

**EXCELENTÍSSIMA SENHORA DOUTORA JUÍZA DE DIREITO DA 2ª VARA CÍVEL DA  
COMARCA DE PAULÍNIA/SP**

**Processo n.º 1001059-22.2019.8.26.0428**

**Recuperação Judicial**

**BRASIL TRUSTEE ADMINISTRAÇÃO JUDICIAL,**

Administradora Judicial nomeada por esse MM. Juízo, já qualificada, por seus representantes que ao final subscrevem, nos autos da **RECUPERAÇÃO JUDICIAL** de **PETROSUL DISTRIBUIDORA, TRANSPORTADORA E COMÉRCIO DE COMBUSTÍVEIS LTDA. e LAIMA PARTICIPAÇÕES LTDA.**, vem, respeitosamente, à presença de V. Excelência, apresentar o Relatório Mensal de Atividades, nos termos a seguir.

**Campinas**

Av. Barão de Itapura, 2294, 4º andar  
CEP 13073-300 F. 19 3256-2006

**São Paulo**

Rua Robert Bosch, 544, 8º andar  
CEP 01141-010 F. 11 3258-736

**Curitiba**

Rua da Glória, 314, conjunto 21  
CEP 80030-060 F. 41 3891-1571

## SUMÁRIO

I - OBJETIVOS DESTE RELATÓRIO .....	3
II – DA REUNIÃO TELEPRESENCIAL .....	3
III – BREVE HISTÓRICO E PANORAMA GERAL .....	4
V – ESTRUTURA SOCIETÁRIA E REGIME TRIBUTÁRIO .....	5
VI – FOLHA DE PAGAMENTO .....	7
VI.I – COLABORADORES .....	7
VI.II – PRÓ-LABORE .....	10
VII – EBITDA ( <i>Earnings Before Interest, Taxes, Depreciation and Amortization</i> ) ....	11
VIII – ÍNDICES DE ANÁLISE CONTÁBIL .....	13
VIII.I – LIQUIDEZ CORRENTE.....	14
VIII.II – LIQUIDEZ GERAL.....	15
VIII.III – CAPITAL DE GIRO LÍQUIDO .....	17
VIII.IV – DISPONIBILIDADE OPERACIONAL.....	19
VIII.V – GRAU DE ENDIVIDAMENTO.....	21
IX – FATURAMENTO.....	23
X – BALANÇO PATRIMONIAL .....	26
X.I - ATIVO.....	26
X.II - PASSIVO .....	32
XI – DÍVIDA TRIBUTÁRIA.....	37
XII – DEMONSTRAÇÃO DO RESULTADO DO EXERCÍCIO .....	41
XIII – DEMONSTRAÇÃO DE FLUXO DE CAIXA - DFC .....	44
XIV – CONCLUSÃO.....	46

## I - OBJETIVOS DESTE RELATÓRIO

- a) Apresentar ao MM. Juízo o Relatório das Atividades das Recuperandas do mês de **junho/2021**, conforme determinado no art. 22, inciso II, alínea “c” da Lei 11.101/2005;
- b) Relatar a reunião telepresencial ocorrida em 26/08/2021;
- c) Informar o quadro atual de colaboradores diretos e indiretos;
- d) Analisar a situação econômico-financeira;
- e) Analisar os resultados por elas apresentados.

## II – DA REUNIÃO TELEPRESENCIAL

Com o propósito de cumprir com os deveres de fiscalização das atividades empresariais, segundo preceitua o artigo 22, II, “a”, da Lei nº 11.101/05, bem como em atenção à Recomendação nº 63, de 31 de março de 2020, do CNJ<sup>1</sup>, esta Auxiliar do Juízo, em 26/08/2021, às 10h00 horas, via Plataforma *Teams*, se reuniu em ambiente virtual com os representantes das Recuperandas, tendo-os questionado acerca da situação atual das sociedades empresárias, em termos de estrutura e desenvolvimento da atividade empresarial.

Em resposta, dada pelos representantes das Recuperandas, foi relatado a esta Auxiliar do Juízo que, muito embora tenha ocorrido uma queda no faturamento do mês de abril, nos meses subsequentes (maio e junho de 2021) houve recuperação dos números. Assim, o faturamento das sociedades empresárias, hoje, permanece constante, segundo informações das Recuperandas.

---

<sup>1</sup> Art. 5º Recomendar a todos os Juízos com competência para o julgamento de ações de recuperação empresarial e falência que determinem aos administradores judiciais que continuem a realizar a fiscalização das atividades das empresas recuperandas, nos termos da Lei nº 11.101, de 9 de fevereiro de 2005, de forma virtual ou remota, e que continuem a apresentar os Relatórios Mensais de Atividades (RMA), divulgando-os em suas respectivas páginas na Internet.

Suas despesas diárias ainda se encontram altas, mas lineares, e estão sendo cumpridas dentro do esperado, segundo também apontaram os representantes das Recuperandas.

A edição de novas medidas, pelo governo brasileiro, relacionadas à atividade empresarial das Recuperandas (Medida Provisória nº 1.063/2021), é vista de forma positiva pelas sociedades empresárias, que esperam um aumento no giro de combustível em seus tanques, possibilitando, em consequência, o aumento em seu faturamento. Não obstante a melhora imediata, segundo as sociedades empresárias, seria necessário, para melhores frutos, que a medida se perpetue no tempo.

Sobre as medidas de soerguimento adotadas pelas Recuperandas para superação da crise econômico-financeira, elas reforçaram a busca contínua pelo aumento do faturamento, com foco no departamento comercial, além da busca pela melhoria da estrutura já existente. Destacaram que permanece a otimização da estrutura que já possuem, a fim de melhor atender seus clientes, e para evitar maiores dispêndios financeiros.

### III – BREVE HISTÓRICO E PANORAMA GERAL

As Recuperandas **PETROSUL DISTRIBUIDORA, TRANSPORTADORA E COMÉRCIO DE COMBUSTÍVEIS LTDA. e LAIMA PARTICIPAÇÕES LTDA**, ajuizaram o pedido de recuperação judicial em 18 de março de 2019, na qual esta Administradora Judicial foi nomeada Auxiliar do Juízo em 22 de março de 2019.

Conforme última reunião periódica realizada em 28/06/2021, foi informado a esta Auxiliar que as Devedoras estão adotando

**Campinas**  
Av. Barão de Itapura, 2294, 4º andar  
CEP 13073-300 F. 19 3256-2006

**São Paulo**  
Rua Robert Bosch, 544, 8º andar  
CEP 01141-010 F. 11 3258-736

**Curitiba**  
Rua da Glória, 314, conjunto 21  
CEP 80030-060 F. 41 3891-1571

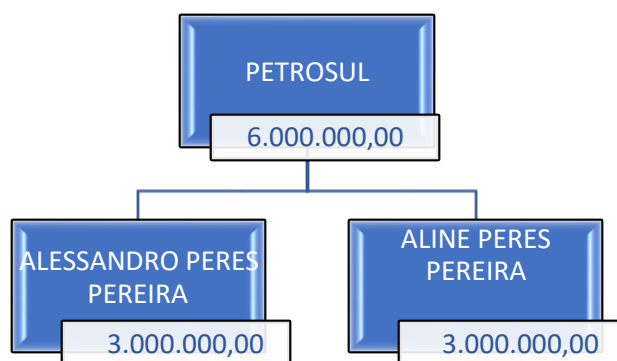
como medidas de soerguimento o investimento em capacidade produtiva e mudança nas políticas de preços, atrelada à redução de custos.

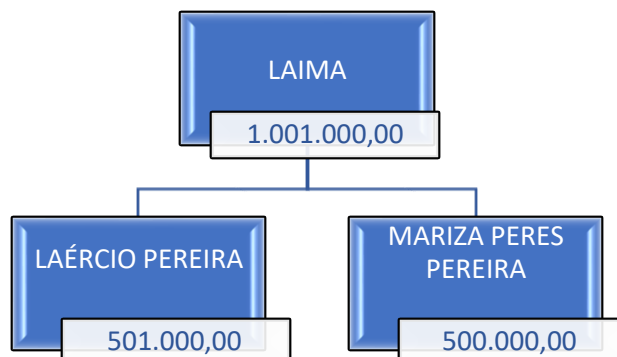
As Recuperandas se mantiveram ativas durante o período analisado e registraram o faturamento médio de R\$ 3,3 milhões no exercício de 2021, com poucas alterações no quadro de colaboradores.

#### IV – ESTRUTURA SOCIETÁRIA E REGIME TRIBUTÁRIO

A Estrutura societária ou quadro societário é uma ferramenta importante para determinar exatamente qual é o percentual sobre os direitos e obrigações de cada sócio, bem como para definir o melhor regime tributário para a empresa. A divisão das cotas da sociedade pode ser feita por investimentos financeiros, esforços de mão de obra aplicada, ou outras formas de participação que designam a distribuição dos lucros e prejuízos no negócio.

Conforme consulta realizada em 08/06/2021, através da Ficha Cadastral Simplificada, disponível no *site* da Junta Comercial do Estado de São Paulo, o capital social e o quadro societário das Recuperandas estão distribuídos da seguinte forma:





Em informação disponibilizada à esta Administradora Judicial em **16/02/2021**, por e-mail, as Recuperandas informaram que o sócio ALESSANDRO PERES PEREIRA se retirou da sociedade empresária Petrosul, permanecendo apenas ALINE PERES PEREIRA como única sócia, pelo prazo de 180 (cento e oitenta) dias. As quotas do Alessandro foram transferidas para a tesouraria. Segundo a documentação disponibilizada na mesma data, a alteração ocorreu em Reunião de Sócios realizada em **14/10/2019**. Referida reunião originou a 40ª Alteração do Contrato Social, que ainda não foi devidamente registrada na JUCESP, conforme informações extraídas no site da própria Junta Comercial, em consulta realizada por esta Auxiliar do Juízo, em 18/08/2021.

O Regime Tributário é um conjunto de normas e leis que regulam a forma como uma empresa deve apurar os tributos devidos ao exercer suas atividades. De acordo com o regime tributário escolhido pela empresa é determinado qual será a forma de apuração, e qual será a alíquota e quais tributos devem ser recolhidos, para o exercício 2021 as Recuperandas optaram pelo regime de tributação **Lucro Real**.

## V – FOLHA DE PAGAMENTO

### V.I – COLABORADORES

No mês de junho/2021, as Recuperandas contavam com um **quadro funcional** de 53 colaboradores diretos, sendo que 43 estavam ativos, 06 deles estavam afastados, e 04 estavam em férias, conforme se observa no quadro abaixo:

CONSOLIDADO	abr/2021	mai/2021	jun/2021
Ativos	43	46	43
Admitidos	4	-	-
Afastados	4	4	6
Férias	3	3	4
Demitidos	-	1	-
<b>Total</b>	<b>54</b>	<b>53</b>	<b>53</b>

Do número total de 53 colaboradores, 49 estavam alocados na **PETROSUL DISTRIBUIDORA, TRANSPORTADORA E COMÉRCIO DE COMBUSTÍVEIS LTDA.** — divididos entre a matriz de Sorocaba/SP, filiais de Paulínia/SP e Senador Canedo/GO — e 04 colaboradores na **LAIMA PARTICIPAÇÕES LTDA.** — divididos entre a matriz de São Paulo/SP e a filial situada em Paulínia/SP.

Os gastos com a **folha de pagamento** totalizaram, no mês de junho/2021, o montante de R\$ 431.542,00 sendo R\$ 329.159,00 correspondentes aos salários, décimo terceiro, férias, indenizações, dentre outros benefícios e R\$ 102.383,00 referem-se aos encargos sociais (INSS/FGTS).

Abaixo, segue o demonstrativo da divisão dos valores mencionados:

<b>Folha de Pagamento - Custo</b>	<b>abr/2021</b>	<b>mai/2021</b>	<b>jun/2021</b>
<b>Custos Folha de Pagamento</b>	<b>216.287</b>	<b>172.234</b>	<b>124.391</b>
Salários e Ordenados Bases	103.856	97.387	99.246
13 Salários Base	9.546	10.035	10.614
Férias Bases	22.765	7.380	10.177
Vale Refeição Bases	46.353	53.194	-
Avisos Prévios E Rescisões Bases	28.035	-	-
IRRF Funcionários Base	5.731	4.237	4.354
<b>Encargos Sociais</b>	<b>56.230</b>	<b>47.411</b>	<b>49.924</b>
INSS BASES	42.342	40.189	42.068
FGTS BASES	13.888	7.222	7.856
<b>Total Folha de Pagamento - Custos</b>	<b>272.517</b>	<b>219.644</b>	<b>174.315</b>

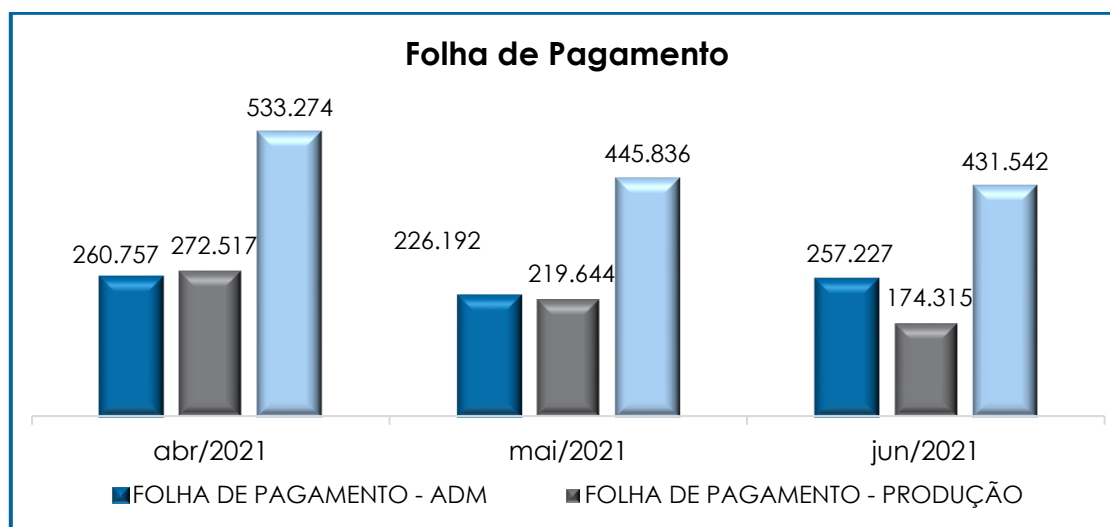
<b>Folha de Pagamento - ADM</b>	<b>abr/2021</b>	<b>mai/2021</b>	<b>jun/2021</b>
<b>Despesa Folha de Pagamento</b>	<b>206.925</b>	<b>175.316</b>	<b>204.768</b>
Indenizações, aviso prévio e rescisões	9.070	-	-
Cesta Básica	1.231	1.065	1.039
Vale Transporte	415	269	235
Assistência médica	25.995	16.569	17.839
Salários e ordenados	109.471	85.095	88.304
Prêmios e gratificações	6.200	6.200	7.700
13o salario	9.125	8.629	9.106
Férias	10.342	790	2.610
Vale refeição e alimentação	13.571	23.276	61.536
Ajuda de Custo	2.650	2.650	2.650
Assistência Odontológica	251	209	-
IRRF	18.404	30.177	18.968
Exames Médicos	200	386	-
<b>Encargos Sociais</b>	<b>53.833</b>	<b>50.876</b>	<b>52.459</b>
INSS	46.808	44.468	45.725
FGTS	7.025	6.408	6.735
<b>Folha de Pagamento - Despesas</b>	<b>260.757</b>	<b>226.192</b>	<b>257.227</b>
<b>FOLHA DE PAGAMENTO</b>	<b>533.274</b>	<b>445.836</b>	<b>431.542</b>



Da análise dos custos e despesas com pessoal, por Recuperanda, tem-se o seguinte:

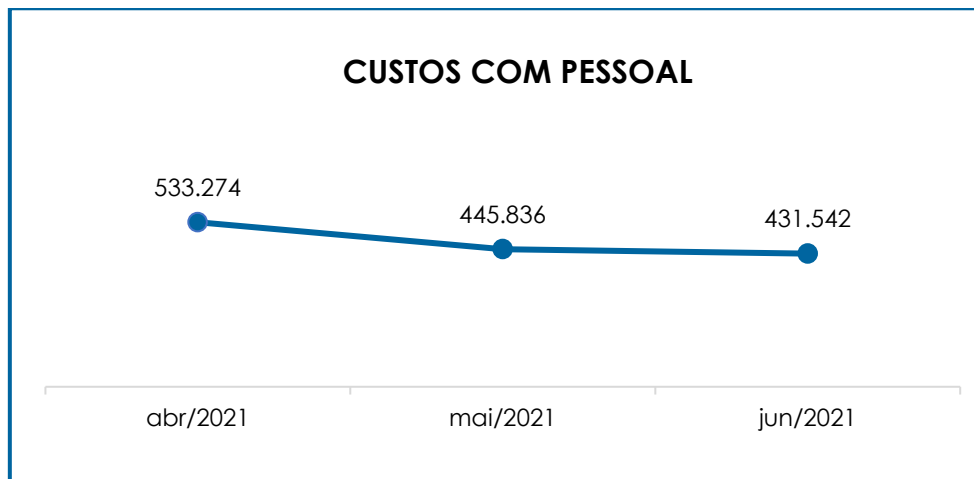
FOLHA DE PAGAMENTO	abr/2021	mai/2021	jun/2021
Petrosul	480.159	402.055	397.504
Laima	53.116	43.781	34.038
<b>TOTAL FOLHA DE PAGAMENTO</b>	<b>533.274</b>	<b>445.836</b>	<b>431.542</b>

Nota-se que a Recuperanda **PETROSUL** detém 92% do total das despesas com pessoal, em razão do seu quadro de colaboradores ser substancialmente superior ao da **LAIMA**. Por conseguinte, cabe mencionar que os custos do departamento administrativo apresentaram majoração de 14%, já os gastos com operação (consolidado), apresentaram redução 21%.



Compete destacar que a majoração das despesas com pessoal (setor administrativo) ocorreu em razão do aumento visto nas rubricas de "assistência médica", "salários e ordenados", "prêmios e gratificações", "13º salário", "vale refeição e alimentação", "INSS" e "FGTS". Já no departamento de produção, nota-se minoração na rubrica de "vale refeição e bases".

Diante de todo o exposto, nota-se que o saldo total dos gastos com pessoal, no mês analisado, apresentou minoração, equivalente a 3%, conforme representação gráfica abaixo:



Consigna-se que o custo total com a folha de pagamento representou 13% do faturamento apurado no mês de junho/2021.

## V.II – PRÓ-LABORE

O **Pró-Labore** corresponde à remuneração dos sócios pelo trabalho realizado frente à sociedade empresária, cujo valor deve ser definido com base nas remunerações de mercado para o tipo de atividade exercida.

Para o recebimento do Pró-Labore, é necessário que os sócios estejam elencados no contrato social da sociedade empresária e registrados no demonstrativo contábil como despesa operacional, resultando, assim, na incidência de INSS e IRRF.

Segue, abaixo, a composição dos valores de Pró-Labore no período analisado:

Pró-Labore PETROSUL	abr/2021	mai/2021	jun/2021
ALINE PERES PEREIRA	65.000	65.000	65.000
<b>Total PETROSUL</b>	<b>65.000</b>	<b>65.000</b>	<b>65.000</b>

Pró-Labore LAIMA	abr/2021	mai/2021	jun/2021
LAERCIO PEREIRA	13.770	13.770	13.770
MARIZE PERES PEREIRA	13.230	13.230	13.230
<b>Total LAIMA</b>	<b>27.000</b>	<b>27.000</b>	<b>27.000</b>
<b>TOTAL GERAL</b>	<b>92.000</b>	<b>92.000</b>	<b>92.000</b>

Ressalta-se que, sobre esses valores, incidirá a cota patronal de INSS equivalente a 20%.

Em junho/2021, o pró-labore sumarizou o montante de R\$ 92.000,00, o que correspondeu a 3% do faturamento bruto apurado.

Ademais, observa-se que o pró-labore foi adimplido no mês de junho/2021, referente às Recuperandas PETROSUL e LAIMA.

## **VI – EBITDA (Earnings Before Interest, Taxes, Depreciation and Amortization)**

**EBITDA** corresponde a uma sigla em inglês que, traduzida para o português, representa lucros antes de juros, impostos, depreciação e amortização. Referido indicador é utilizado para medir o lucro da empresa antes de serem aplicados os quatro itens citados.

A finalidade é mensurar o potencial operacional de geração de caixa em uma atividade empresarial, medindo, com maior precisão, a produtividade e eficiência do negócio.

Para sua aferição não são levados em consideração os gastos tributários e as despesas e receitas financeiras, revelando-se como um indicador capaz de demonstrar o verdadeiro desempenho da atividade operacional, cuja demonstração, a respeito das Recuperandas, segue abaixo:

EBITDA	abr/2021	mai/2021	jun/2021	Acumu.2021
Receita operacional bruta	2.895.164	3.500.260	3.266.497	20.158.871
(-) Deduções da receita bruta	- 264.263	- 190.680	- 338.138	- 1.503.141
(=) Receita operacional líquida	2.630.901	3.309.580	2.928.359	18.655.730
(-) Custo dos produtos vendidos	- 529.152	- 568.779	- 545.731	- 3.810.423
(=) Lucro bruto	2.101.749	2.740.801	2.382.628	14.845.307
(-) Despesas com pessoal	- 352.758	- 318.192	- 349.228	- 2.214.187
(-) Despesas gerais	- 140.486	- 127.852	- 132.818	- 759.230
(-) Outras despesas	- 3.762	- 4.362	- 4.381	- 24.273
(-) Serviços de Terceiros	- 1.170.585	- 1.143.556	- 1.413.187	- 9.573.264
(+) Recuperação de despesas	704	752	1.624	4.367
(=) EBITDA	434.862	1.147.590	484.639	2.278.721
(=) % RECEITA OPERAC. BRUTA	15%	33%	15%	11%

Pelo quadro acima, nota-se que o desempenho das atividades operacionais das Recuperandas apresentou um **resultado satisfatório (lucro operacional)** na apuração do EBITDA, ou seja, os custos e despesas foram inferiores às receitas, resultando um lucro operacional na ordem de **R\$ 484.639,00**.

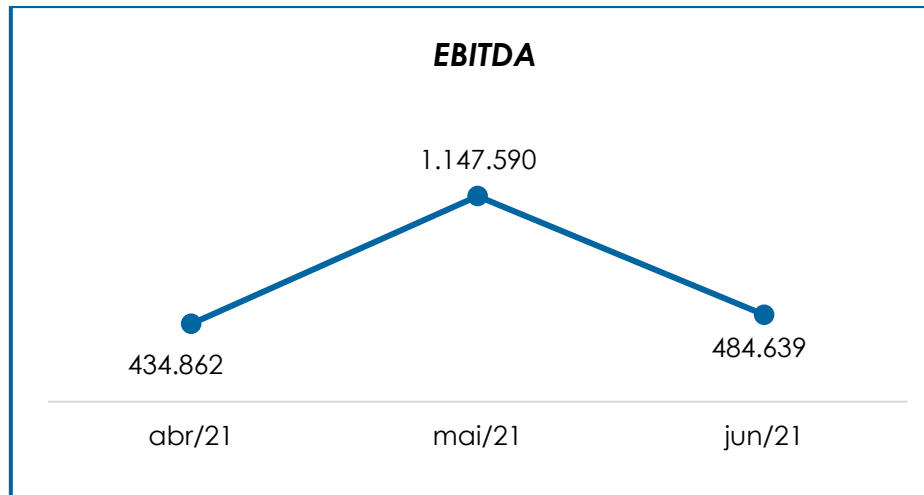
Em junho/2021, quando comparado ao mês anterior, o referido saldo sofreu minoração de 58%, tendo em vista a redução vista na receita operacional bruta em 7%, atrelado ao aumento visto nas rubricas "deduções da receita bruta" (77%), "despesas com pessoal" (10%), "despesas gerais" (4%), e "serviços de terceiros" (24%).

**Campinas**  
 Av. Barão de Itapura, 2294, 4º andar  
 CEP 13073-300 F. 19 3256-2006

**São Paulo**  
 Rua Robert Bosch, 544, 8º andar  
 CEP 01141-010 F. 11 3258-736

**Curitiba**  
 Rua da Glória, 314, conjunto 21  
 CEP 80030-060 F. 41 3891-1571

Abaixo, segue a representação gráfica da oscilação do **EBITDA** no trimestre:



Diante do índice apresentado, foi possível medir a rentabilidade operacional real das sociedades empresárias, a qual apresentou **saldo positivo**, demonstrando que havia potencial suficiente para o cumprimento dos demais custos e despesas, conforme será exposto a seguir.

Outrossim, verifica-se nos últimos meses uma oscilação do saldo, de modo que, no acumulado do ano de 2021 soma-se um **lucro operacional** real de R\$ 2.278.721,00. Não obstante, continua sendo necessário um plano de ação para retração dos custos e despesas, bem como a majoração do faturamento mensal, de forma a manter a rentabilidade real operacional sustentável.

## VII – ÍNDICES DE ANÁLISE CONTÁBIL

Os índices de avaliação contábil são ferramentas utilizadas na gestão das informações da sociedade empresária, com o objetivo

**Campinas**  
Av. Barão de Itapura, 2294, 4º andar  
CEP 13073-300 F. 19 3256-2006

**São Paulo**  
Rua Robert Bosch, 544, 8º andar  
CEP 01141-010 F. 11 3258-736

**Curitiba**  
Rua da Glória, 314, conjunto 21  
CEP 80030-060 F. 41 3891-1571

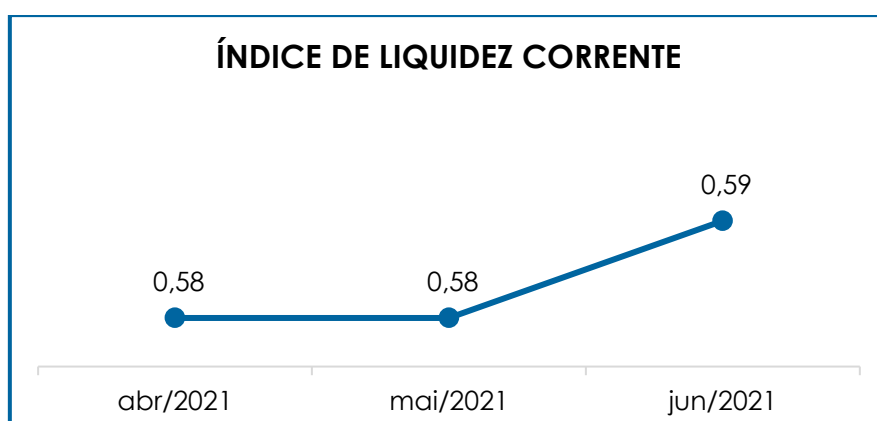
de propiciar a adoção de métodos estratégicos para o desenvolvimento positivo de uma organização.

A avaliação dos índices contábeis é uma técnica imprescindível para as empresas que buscam investir em estratégias de gestão eficientes, permitindo o desenvolvimento do negócio por meio da realização do mapeamento e organização das informações contábeis e fiscais.

Após colher as informações e compará-las, é possível chegar a um diagnóstico conclusivo, o qual permitirá uma melhor orientação para a adoção de decisões mais eficientes.

## VII.I – LIQUIDEZ CORRENTE

O índice de **Liquidez Corrente** é calculado por meio da avaliação de dados extraídos do balanço patrimonial das sociedades empresárias, os quais, ao serem divididos entre “ativo circulante” e “passivo circulante”, demonstram o percentual da disponibilidade para o cumprimento das obrigações de curto prazo.



De acordo com o gráfico acima, o resultado do referido índice se manteve **insatisfatório** no mês analisado. Nos meses anteriores o índice também se manteve inferior a 1, tendo em vista que o “passivo circulante” apresentou saldo superior ao “ativo circulante”. Em outras palavras, sob a ótica deste índice, as Recuperandas não dispõem de recursos financeiros de natureza corrente para a liquidação de suas obrigações a curto prazo.

No mês analisado, o “ativo circulante” apresentou minoração de 1%, em comparação ao mês anterior. Já o “passivo circulante” continua apresentando um saldo superior ao ativo, mesmo tendo apresentado minoração de 1%, se comparado ao mês anterior.

As rubricas que apresentaram minoração e favoreceram a redução das contas do “ativo circulante” foram: “bancos”, “duplicatas a receber”, e “tributos a recuperar”. Já no “passivo circulante”, as minorações ocorreram nas rubricas: “fornecedores nacionais”, “obrigação com pessoal”, “provisões”, “credores concursais – trabalhistas” e “antecipações”.

Como dito, a capacidade de pagamento apurada a curto prazo foi de R\$ 0,59, ou seja, para cada R\$ 1,00 de dívida havia R\$ 0,59 de disponibilidade para quitação. Nota-se que, em comparação com mês anterior, o índice não apresentou variação.

Importante ressaltar que parte do saldo das contas registradas no “passivo circulante” está sujeita aos efeitos do Plano de Recuperação Judicial.

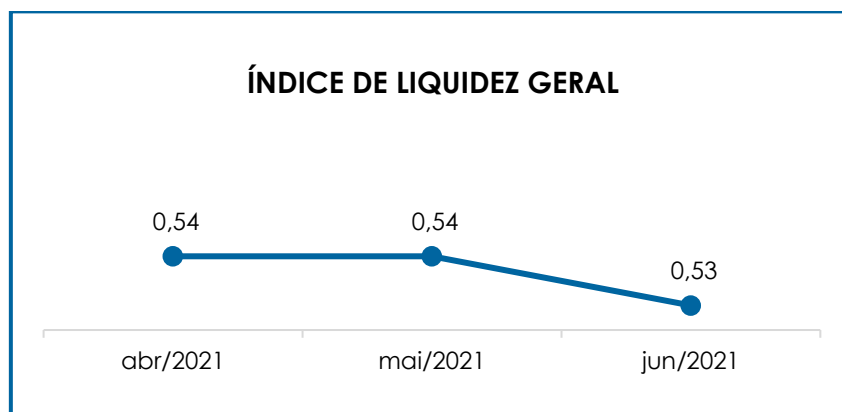
## VII.II – LIQUIDEZ GERAL

**Campinas**  
Av. Barão de Itapura, 2294, 4º andar  
CEP 13073-300 F. 19 3256-2006

**São Paulo**  
Rua Robert Bosch, 544, 8º andar  
CEP 01141-010 F. 11 3258-736

**Curitiba**  
Rua da Glória, 314, conjunto 21  
CEP 80030-060 F. 41 3891-1571

O índice de **Liquidez Geral** demonstra a capacidade de pagar as obrigações a curto e longo prazos durante determinado período, sendo, para tanto, necessário que se efetue a divisão da “disponibilidade total” (ativo circulante somado ao ativo não circulante) pelo “total exigível” (passivo circulante somado ao passivo não circulante).



Pelo gráfico acima, observa-se que o índice permaneceu estável e **insatisfatório** no mês analisado. Logo, para cada R\$ 1,00 de dívida havia R\$ 0,53 de disponibilidade, o que indica que as Recuperandas não dispõem de ativos suficientes para o pagamento das suas dívidas com vencimento a curto e longo prazos.

Mesmo diante do cenário apresentado, vale destacar que a conta de “**impostos a recuperar**” — a qual compõe o grupo de contas no ativo circulante e não circulante — não possui liquidez imediata, visto que, após atendimento às exigências legais, ela poderá ser utilizada para compensação dos tributos devidos, sumarizando, em junho/2021, o montante de R\$ 233.018.717,00.

Sobre a rubrica “**contratos de mútuo**”, há registrado o montante de R\$ 142.130.927,00, correspondentes aos contratos já



disponibilizados a esta Auxiliar, mas que não permitem a conclusão sobre o prazo que esse valor, eventualmente, retorne ao caixa das Recuperandas.

Diante das considerações postas, conclui-se que as Recuperandas **PETROSUL** e **LAIMA** não possuem, sob a ótica deste índice, disponibilidade financeira para cumprir com suas obrigações a curto e longo prazo, insta ressaltar que parte dos saldos das contas que constam registradas no passivo circulante e passivo não circulante está sujeita aos efeitos do Plano de Recuperação Judicial.

### VII.III – CAPITAL DE GIRO LÍQUIDO

O **Capital de Giro Líquido** é um indicador de liquidez utilizado pelas sociedades empresárias para refletir a capacidade de gerenciar as relações com fornecedores e clientes. O resultado é formado pela diferença (subtração) entre “ativo circulante” e “passivo circulante”.

O objetivo da administração financeira é gerenciar os bens da empresa, de forma a encontrar o equilíbrio entre a lucratividade e o endividamento.

Capital de Giro Líquido	abr/2021	mai/2021	jun/2021
Caixa	6.385	-	1.147
Bancos	71.974	205.659	94.364
Duplicatas a receber	8.699.208	8.303.625	8.139.167
Estoque	1.802.674	1.966.383	2.100.099
Adiantamentos a fornecedores	769.204	691.383	724.738
Tributos a recuperar / compensar	12.053.023	12.037.451	12.025.151
<b>Ativo Circulante</b>	<b>23.402.468</b>	<b>23.204.502</b>	<b>23.084.666</b>
Fornecedores nacionais	- 3.725.020	- 3.409.523	- 3.400.840
Impostos e contribuições a recolher	- 6.258.579	- 6.271.188	- 6.411.046
Obrigações com pessoal	- 3.598.744	- 3.567.689	- 3.537.029
Obrigações previdenciárias	- 7.089.454	- 7.152.123	- 7.221.669

**Campinas**  
 Av. Barão de Itapura, 2294, 4º andar  
 CEP 13073-300 F. 19 3256-2006

**São Paulo**  
 Rua Robert Bosch, 544, 8º andar  
 CEP 01141-010 F. 11 3258-736

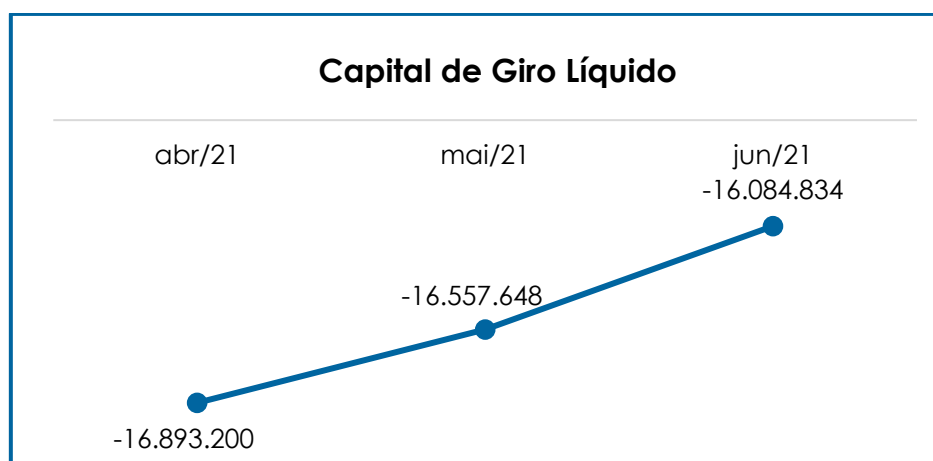
**Curitiba**  
 Rua da Glória, 314, conjunto 21  
 CEP 80030-060 F. 41 3891-1571

Provisões	-	298.455	-	262.461	-	261.645
Credores Concursais - Trabalhistas	-	18.599.836	-	18.599.836	-	18.093.741
Antecipações	-	725.580	-	499.330	-	243.530
<b>Passivo Circulante</b>	-	<b>40.295.668</b>	-	<b>39.762.150</b>	-	<b>39.169.501</b>
<b>Total Capital de Giro</b>	-	<b>16.893.200</b>	-	<b>16.557.648</b>	-	<b>16.084.834</b>

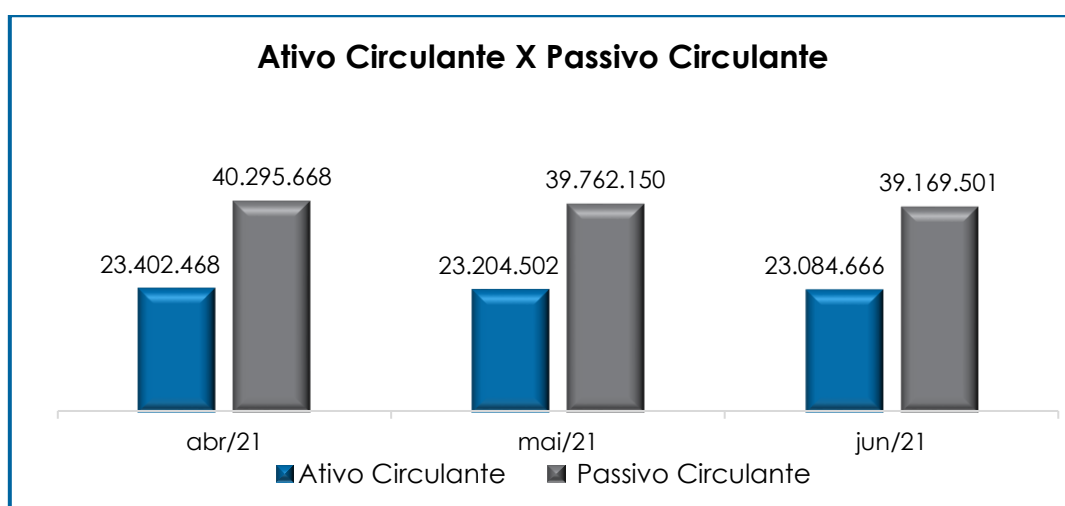
A partir do demonstrativo acima, verifica-se que o **CGL** se manteve negativo, logo, **insatisfatório**. Em outras palavras, o ativo circulante (R\$ 23.084.666,00) é substancialmente inferior ao passivo circulante (R\$ 39.169.501,00), demonstrando, em junho/2021, um resultado **negativo** na ordem de R\$ 16.084.834,00 e, por isso, assim se classifica o resultado.

O saldo negativo persistiu ao longo dos meses, conforme foi discriminado no item **VII.I LIQUIDEZ CORRENTE**. Por outro lado, registrou-se um aumento nas contas do ativo de “caixa”, “estoque” e “adiantamentos a fornecedores”. Vale destacar que o saldo de “impostos a recuperar” representa 52% do saldo total do ativo circulante e não acusa, pela sua natureza, liquidez imediata tendo em vista serem valores que estão aguardando decisão judicial.

Abaixo, segue representação gráfica do “**CGL**” consolidado no trimestre:



Pelo apurado, houve redução das obrigações no passivo circulante ao longo do trimestre, fato ocasionado pelas minorações observadas nas rubricas “fornecedores nacionais”, “obrigação com pessoal”, “provisões”, “credores concursais – trabalhistas” e “antecipações”. Ademais, o ativo circulante continua inferior ao passivo circulante, o que evidencia a apuração de **resultados insatisfatórios** em relação ao **Capital de Giro Líquido**. A seguir, demonstra-se a disparidade entre o passivo em relação ao ativo, bem como a involução do passivo ao longo dos meses:



#### VII.IV – DISPONIBILIDADE OPERACIONAL

A **Disponibilidade Operacional** representa os recursos utilizados nas operações da sociedade empresária, de acordo com as características de seu ciclo operacional. O cálculo consiste na soma de “duplicatas a receber” e “estoques”, subtraído o saldo de “fornecedores”, conforme demonstra o quadro abaixo:

Disponibilidade	abr/2021	mai/2021	jun/2021
Duplicatas a receber	8.699.208	8.303.625	8.139.167

**Campinas**  
 Av. Barão de Itapura, 2294, 4º andar  
 CEP 13073-300 F. 19 3256-2006

**São Paulo**  
 Rua Robert Bosch, 544, 8º andar  
 CEP 01141-010 F. 11 3258-736

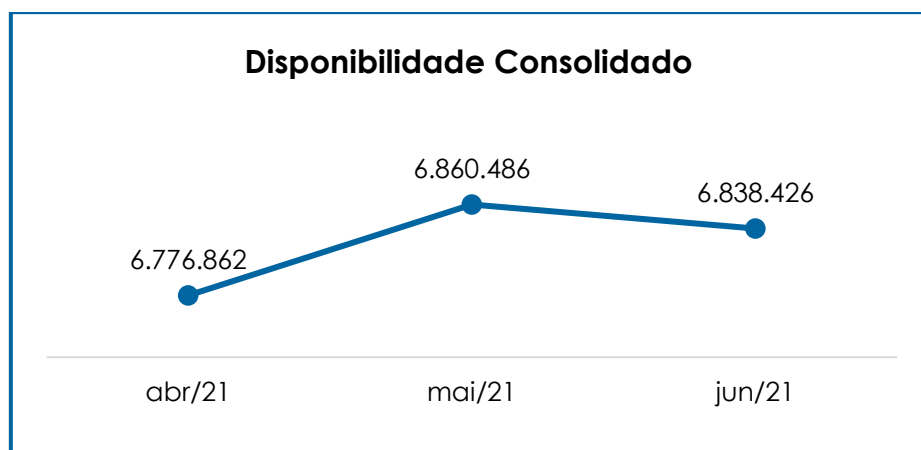
**Curitiba**  
 Rua da Glória, 314, conjunto 21  
 CEP 80030-060 F. 41 3891-1571

Estoque		1.802.674		1.966.383		2.100.099
Fornecedores nacionais	-	3.725.020	-	3.409.523	-	3.400.840
<b>Total Disponibilidade</b>		<b>6.776.862</b>		<b>6.860.486</b>		<b>6.838.426</b>

De acordo com a tabela acima, em junho/2021, o índice de **Disponibilidade Operacional** apresentou um **saldo positivo** na monta de R\$ 6.838.426,00 e, portanto, classificado como **satisfatório**. Nota-se irrisória minoração no resultado positivo no importe de R\$ 22.060,00 em relação ao mês anterior.

Ademais, no mês de junho/2021, destaca-se a minoração nas rubricas “duplicatas a receber” e “fornecedores”, em contrapartida com o acréscimo em “estoques”.

Para um melhor entendimento, segue a demonstração gráfica da variação dos saldos no período analisado:



De acordo com o exposto, conclui-se que o saldo consolidado das Recuperandas apresentou disponibilidade operacional **positiva**, uma vez que os valores relacionados na conta “fornecedores nacionais” são inferiores aos registrados nas rubricas de “duplicatas a receber”

e “estoques”. No entanto, há de ser observado o valor substancial a receber, o qual representou 35% do ativo circulante.

## VII.V – GRAU DE ENDIVIDAMENTO

A composição do **endividamento** refere-se ao volume das obrigações a curto e longo prazos, subtraído do saldo registrado na conta “caixa e equivalentes”. O resultado do cálculo representa o valor que a sociedade empresária necessita para liquidar o passivo, que gera a despesa financeira.

<b>Dívida Financeira Líquida</b>	<b>abr/2021</b>	<b>mai/2021</b>	<b>jun/2021</b>
Fornecedores nacionais	- 3.725.020	- 3.409.523	- 3.400.840
Fornecedores nacionais - NC	- 144.643.782	- 144.643.782	- 144.643.782
Contratos de mútuo	- 47.158.196	- 47.158.196	- 47.158.196
Credores - Concursais	- 135.950.362	- 135.950.362	- 135.950.362
Credores - Extraconcursais	- 33.801.954	- 33.801.954	- 33.801.954
Arrendamento A Pagar - Longo Prazo	- 3.550.000	- 3.550.000	- 3.550.000
Caixas e equivalentes	78.359	205.659	95.511
<b>Dívida Ativa</b>	<b>- 368.750.955</b>	<b>- 368.308.157</b>	<b>- 368.409.622</b>
Impostos e contribuições a recolher	- 6.258.579	- 6.271.188	- 6.411.046
Impostos e contribuições a recolher - NC	- 1.376.184.212	- 1.376.692.904	- 1.377.279.856
Credores Concursais - Trabalhistas	- 18.599.836	- 18.599.836	- 18.093.741
Obrigações com pessoal	- 3.598.744	- 3.567.689	- 3.537.029
Obrigações previdenciárias	- 7.089.454	- 7.152.123	- 7.221.669
Provisões	- 298.455	- 262.461	- 261.645
<b>Dívida Fiscal e Trabalhista</b>	<b>- 1.412.029.280</b>	<b>- 1.412.546.201</b>	<b>- 1.412.804.986</b>
<b>Total Dívida Financeira</b>	<b>- 1.780.780.234</b>	<b>- 1.780.854.358</b>	<b>- 1.781.214.608</b>

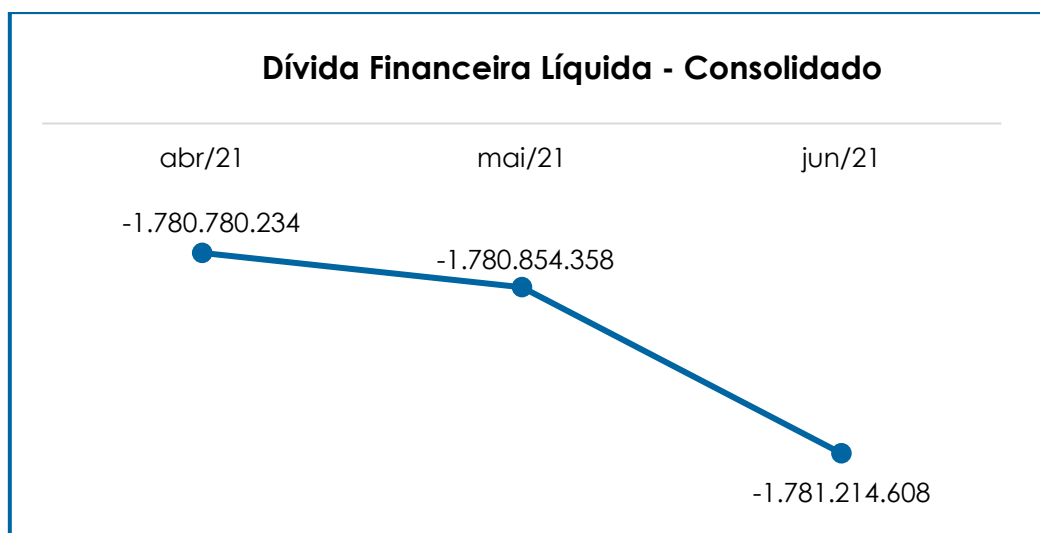
No mês de junho/2021, a dívida sofreu majoração no montante de R\$ 360.250,00, em comparação ao mês anterior, fato decorrente das variações nas seguintes rubricas:

❖ **Fornecedores:** nota-se no mês analisado diminuição no valor de R\$ 8.683,00. Ademais, observa-se que houve registros de pagamentos aos fornecedores e novas aquisições. No entanto, o valor de aquisição (compras) no mês em questão foi inferior ao valor do pagamento, justificando a diminuição nesta rubrica. Consta-se que a rubrica não circulante não apresentou movimentação no período.

❖ **Empréstimos bancários:** nota-se que no mês analisado não há registros de empréstimos.

❖ **Dívida fiscal e trabalhista:** considerados os pagamentos e os provisionamentos realizados no mês, o referido grupo de contas, no geral, apresentou majoração, no valor de R\$ 258.785,00. No que diz respeito à dívida previdenciária e salários, nota-se que a Recuperanda está cumprindo-os integralmente, com exceção da conta de rescisões a pagar, por conter saldo de meses anteriores.

No gráfico abaixo, verifica-se a oscilação do endividamento consolidado no trimestre:



Nota-se que o grupo “caixas e equivalentes” apresentou minoração de 54%.

Ademais, observa-se que parte dos índices de análise contábil foram encerrados com saldo negativo: “Liquidez Corrente”, “Liquidez Geral” e “Capital de Giro Líquido”. Somente a “Disponibilidade Operacional” apresentou resultado positivo, sendo certo afirmar que 79% da dívida financeira corresponde ao “endividamento tributário e previdenciário”, o qual não está sujeito aos efeitos do Plano de Recuperação Judicial.

A partir da regularização de sua situação fiscal, as Recuperandas poderão gerar disponibilidade financeira para liquidar o endividamento ao longo dos meses.

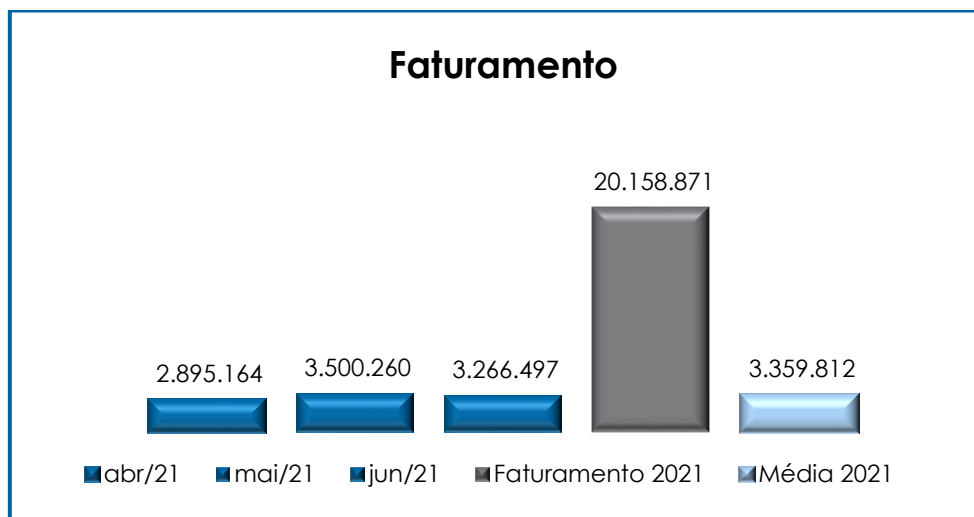
## VIII – FATURAMENTO

O faturamento consiste na soma de todas as vendas, sejam de produtos ou de serviços, realizadas por uma sociedade empresária em um determinado período.

Esse processo demonstra a real capacidade de produção, além de sua participação no mercado, possibilitando a geração de fluxo de caixa.

Em junho/2021, o faturamento bruto consolidado alcançou R\$ 3.496.497,00, representando minoração de 7% em comparação ao mês anterior. Do total, R\$ 230.000,00 se referiu aos valores de aluguéis pagos pela **PETROSUL** à **LAIMA**, e, ao considerar que são empresas do mesmo grupo econômico, o valor do aluguel para a **LAIMA** deve ser ignorado na soma do

faturamento. Logo, o faturamento do grupo registrou R\$ 3.266.497,00, conforme demonstrado no gráfico a seguir:



Consigna-se que o valor do **faturamento líquido**, o qual efetivamente ingressará o caixa das Recuperandas, alcançou a monta de R\$ 2.928.359,00, apresentando uma minoração de 12%, em comparação ao mês anterior.

O valor acumulado no exercício até o mês de junho/2021, por sua vez, sumarizou a monta de R\$ 20.158.871,00, o que representa a média mensal de R\$ 3.359.812,00.

Em resposta aos questionamentos referentes a conta "GANHO", a Recuperanda se posicionou através de resposta por e-mail em 24/04/2020, afirmando o seguinte:

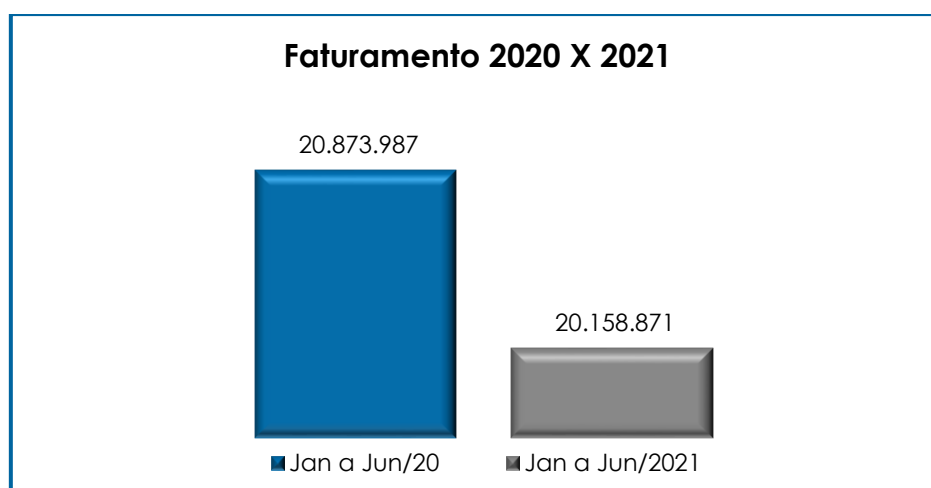
"Ganhos/Perdas Operacionais: A empresa Petrosul chega no valor de ganho/perda operacional utilizando a diferença entre o volume teórico (Soma



das operações fiscais de entrada e saída) e o volume REAL (Volume constatado nas medições físicas realizado com equipamentos rastreados RBC)."

Nota-se que, no mês de junho/2021, esse ganho sumarizou R\$ 1.457.602,00, fato que incrementou o faturamento em 45%. Vale destacar que essa rubrica pertence integralmente à Recuperanda **PETROSUL**.

Ademais, o faturamento bruto apresentou minoração no período analisado, se comparado com o mesmo período do exercício anterior (junho/2020), apresentando redução em 3%, de acordo com o gráfico abaixo:



Impende ressaltar que, em relação ao faturamento segregado por Recuperanda, desconsiderando o valor de R\$ 230.000,00 dos alugueis pagos entre as sociedades empresárias, a **PETROSUL** detém 97% do total apurado, conforme demonstrado na tabela a seguir:

FATURAMENTO	abr/2021	mai/2021	jun/2021
Petrosul	2.788.901	3.393.996	3.160.233
Laima	106.264	106.264	106.264

**Campinas**  
Av. Barão de Itapura, 2294, 4º andar  
CEP 13073-300 F. 19 3256-2006

**São Paulo**  
Rua Robert Bosch, 544, 8º andar  
CEP 01141-010 F. 11 3258-736

**Curitiba**  
Rua da Glória, 314, conjunto 21  
CEP 80030-060 F. 41 3891-1571

<b>TOTAL FATURAMENTO</b>	<b>2.895.164</b>	<b>3.500.260</b>	<b>3.266.497</b>
--------------------------	------------------	------------------	------------------

Diante disso, é esperado que as Recuperandas continuem buscando um plano de ação com a intenção de alavancar o faturamento para objetivar o adimplemento das obrigações e, conseqüentemente, adquirir disponibilidade para o cumprimento de suas obrigações futuras.

## IX – BALANÇO PATRIMONIAL

### IX.I - ATIVO

O **Ativo** é um recurso controlado pela sociedade empresária como resultado de eventos passados e do qual se espera que benefícios econômicos futuros sejam por ela contabilizados.

Balanço Patrimonial - Ativo	abr/2021	mai/2021	jun/2021
Caixa	6.385	-	1.147
Bancos	71.974	205.659	94.364
Duplicatas a receber	8.699.208	8.303.625	8.139.167
Estoque	1.802.674	1.966.383	2.100.099
Adiantamentos a fornecedores	769.204	691.383	724.738
Tributos a recuperar / compensar	12.053.023	12.037.451	12.025.151
<b>Ativo Circulante</b>	<b>23.402.468</b>	<b>23.204.502</b>	<b>23.084.666</b>
Contratos de mútuo	142.130.927	142.130.927	142.130.927
Seguros	208.224	189.295	170.365
Tributos a recuperar - não circulante	220.993.566	220.993.566	220.993.566
<b>Ativo Não Circulante</b>	<b>363.332.717</b>	<b>363.313.788</b>	<b>363.294.858</b>
Imobilizado	291.613.423	291.686.666	291.724.273
(-) Depreciação acumulada	- 120.126.105	- 120.937.946	- 121.750.032
Impostos diferidos	395.869.937	395.869.937	395.869.937
Intangíveis	5.187	5.187	5.187
Depósitos judiciais	520.470	520.470	535.623
<b>Ativo Permanente</b>	<b>567.882.912</b>	<b>567.144.314</b>	<b>566.384.988</b>
<b>Total Ativo</b>	<b>954.618.097</b>	<b>953.662.603</b>	<b>952.764.513</b>

- **Disponibilidade Financeira:** correspondem aos recursos financeiros que se encontram à disposição imediata das Recuperandas, destinados ao pagamento de suas obrigações a curto prazo.

No mês de junho/2021, a disponibilidade financeira totalizou o saldo de R\$ 95.511,00, sendo disponível em "bancos" o importe de R\$ 94.364,00 e "caixas" em R\$ 1.147,00. Observa-se que houve minoração de 54% na rubrica "banco", já a rubrica "caixa" apresentou majoração de 100%, a qual se refere às contas de "banco caixa econômica", "banco Itaú- Tag", "banco Itaú – Ascent", "banco Petro – ADM".

- **Duplicatas a Receber:** as Recuperandas registraram a monta de R\$ 20.345.607,00 em "clientes nacionais" e R\$ 12.206.440,00 em "perdas ou risco de crédito (PECLD)", sendo reduzido do total, perfazendo o saldo líquido de R\$ 8.139.167,00 a receber a curto prazo. Se comparado ao mês anterior, a rubrica apresentou minoração de 2%.

Ao que se refere à PECLD - Perdas Estimadas Créditos de Liquidação Duvidosa, deve-se considerar a análise individual do saldo devedor de cada cliente, com o objetivo de exercer um julgamento adequado dos saldos incobráveis.

Abaixo, segue o demonstrativo contendo o saldo da conta no período em análise, a qual não apresentou variação e se manteve estável nos últimos meses:

PECLD	abr/2021	mai/2021	jun/2021
Perda Estimada Cred. Liq. Duv.- Petrosul	7.808.916	8.580.215	8.580.215
Perda Estimada Cred. Liq. Duv.- LAIMA	3.626.225	3.626.225	3.626.225
<b>Total</b>	<b>11.435.140</b>	<b>12.206.440</b>	<b>12.206.440</b>

**Campinas**  
Av. Barão de Itapura, 2294, 4º andar  
CEP 13073-300 F. 19 3256-2006

**São Paulo**  
Rua Robert Bosch, 544, 8º andar  
CEP 01141-010 F. 11 3258-736

**Curitiba**  
Rua da Glória, 314, conjunto 21  
CEP 80030-060 F. 41 3891-1571

- **Estoques:** cumpre esclarecer que esse valor é composto por mercadorias que a Recuperanda utiliza para operacionalizar suas atividades e aperfeiçoar o prazo de entrega do produto a seus clientes.

Nota-se que no mês de junho/2021, aludida conta apresentou saldo de R\$ 2.100.099,00, apresentando majoração de 7%, tendo em vista que as Recuperandas não utilizaram 100% do seu estoque, como ocorria em alguns meses anteriores.

- **Adiantamentos a Fornecedores:** correspondem aos valores adiantados aos fornecedores, os quais, oportunamente, deverão prestar às Recuperandas serviços ou envio de produtos/mercadorias, de modo a possibilitar os registros das compensações em conta específica.

No mês de junho/2021, foi apurado o saldo de R\$ 724.738,00, o que representa uma majoração de 5%, justificado, principalmente, pelos adiantamentos na **PETROSUL**.

Considerando que as empresas se encontram em Recuperação Judicial, é inevitável trabalhar com adiantamento à fornecedores, tendo em vista que necessitam adiantar valores aos seus fornecedores para aquisição de mercadorias.

- **Tributos a Recuperar/Compensar (Circulante e Não Circulante):** o grupo de contas apontou um saldo de R\$ 233.018.717,00, sendo R\$ 12.025.151,00 registrados a curto prazo e R\$ 220.993.566,00 a longo prazo.

É importante ressaltar que o referido saldo poderá ser utilizado para compensações (nas esferas administrativa e/ou judicial) com os

tributos devidos pelas Recuperandas, sendo que 99,9% desse valor está alocado na Recuperanda **PETROSUL**.

Pelo quadro abaixo, nota-se minoração no importe de R\$ 12.300,00 na rubrica "ICMS a recuperar", e majoração de R\$ 6,00 na rubrica de "IRRF a recuperar". As Recuperandas informaram que promoveram a demanda judicial cabível para questionar os acréscimos legais (juros e multas) e, posteriormente, compensar os valores que ainda têm a recolher.

<b>Impostos a Recuperar</b>	<b>abr/2021</b>	<b>mai/2021</b>	<b>jun/2021</b>
ICMS a recuperar	1.813.285	1.797.710	1.785.404
IRRF A RECUPERAR	8.366	8.368	8.375
COFINS a recuperar	8.256.971	8.256.971	8.256.971
PIS-PASEP a recuperar	1.792.735	1.792.735	1.792.735
<b>Curto Prazo</b>	<b>11.871.356</b>	<b>11.855.785</b>	<b>11.843.485</b>
PIS a recuperar	38.393.055	38.393.055	38.393.055
COFINS a recuperar	182.600.511	182.600.511	182.600.511
<b>Longo Prazo</b>	<b>220.993.566</b>	<b>220.993.566</b>	<b>220.993.566</b>
<b>PETROSUL</b>	<b>232.864.923</b>	<b>232.849.351</b>	<b>232.837.051</b>
IR Retido na fonte a recuperar	181.666	181.666	181.666
<b>Curto Prazo</b>	<b>181.666</b>	<b>181.666</b>	<b>181.666</b>
<b>LAIMA</b>	<b>181.666</b>	<b>181.666</b>	<b>181.666</b>
<b>TOTAL GERAL</b>	<b>233.046.589</b>	<b>233.031.017</b>	<b>233.018.717</b>

- **Contratos de Mútuo:** referido grupo apontou o total de R\$ 142.130.927,00, sendo que não houve movimentação entre as empresas coligadas, conforme o demonstrativo abaixo:

<b>Mútuo - Petrosul</b>	<b>abr/2021</b>	<b>mai/2021</b>	<b>jun/2021</b>
<b>Petrosul</b>	<b>110.114.620</b>	<b>110.114.620</b>	<b>110.114.620</b>
Laima Participações	27.535.897	27.535.897	27.535.897
Transportadora André Ltda	2.482.018	2.482.018	2.482.018
Jatobá Adm. e Participações	76.640.620	76.640.620	76.640.620
Bioverde Comercial	3.456.084	3.456.084	3.456.084
<b>Laima</b>	<b>32.016.307</b>	<b>32.016.307</b>	<b>32.016.307</b>
Transp. André	10.692.726	10.692.726	10.692.726
Bioverde	20.695.695	20.695.695	20.695.695

**Campinas**  
 Av. Barão de Itapura, 2294, 4º andar  
 CEP 13073-300 F. 19 3256-2006

**São Paulo**  
 Rua Robert Bosch, 544, 8º andar  
 CEP 01141-010 F. 11 3258-736

**Curitiba**  
 Rua da Glória, 314, conjunto 21  
 CEP 80030-060 F. 41 3891-1571

2P Santa Maria 3	627.886	627.886	627.886
<b>Total Geral</b>	<b>142.130.927</b>	<b>142.130.927</b>	<b>142.130.927</b>

Apesar do relevante valor, as Recuperandas já esclareceram que, nos instrumentos firmados, propositalmente, não houve a indicação de prazo de vencimento, uma vez que o pagamento ocorrerá de acordo com a disponibilidade financeira de cada uma das sociedades empresárias.

- **Seguros:** são contas que agrupam os valores que serão contabilizados como despesas em época oportuna, de acordo com o princípio contábil da competência.

Em junho/2021 houve minoração de 10%, totalizando o saldo de R\$ 170.365,00, a qual corresponde às apropriações de baixa registradas, em sua totalidade, na Recuperanda **PETROSUL**.

- **Impostos Diferidos:** abrange o valor do imposto que será cobrado de acordo com o lucro recuperável no futuro. Referido título tem relação com as diferenças temporárias dedutíveis e aborda também a compensação futura dos prejuízos e créditos fiscais que não tiverem sido utilizados.

<b>Imposto Diferido</b>	<b>abr/2021</b>	<b>mai/2021</b>	<b>jun/2021</b>
Diferido IRPJ/CSLL	395.869.937	395.869.937	395.869.937
	<b>395.869.937</b>	<b>395.869.937</b>	<b>395.869.937</b>

Necessário destacar que o saldo apresentado está alocado, em sua totalidade, na Recuperanda **PETROSUL**, não tendo sofrido alteração no mês analisado.

- **Depósitos Judiciais:** nesse grupo de contas estão contabilizados os valores que correspondem aos bloqueios judiciais em contas das Recuperandas. O valor contabilizado no mês de junho/2021 foi de R\$ 535.623,00, registrando majoração de 3%, quando comparado ao mês anterior.

- **Imobilizado:** corresponde ao grupo de contas que engloba os recursos aplicados em bens ou direitos de permanência duradoura, destinados ao funcionamento normal da sociedade empresária, conforme demonstrado abaixo:

PETROSUL	abr/2021	mai/2021	jun/2021
<b>Bens Imóveis</b>	<b>10.710.409</b>	<b>10.718.329</b>	<b>10.677.538</b>
Terrenos	234.107	234.107	234.107
Imóveis	19.623.731	19.623.731	19.623.731
Benfeitorias Em Prédios	668.118	741.361	767.806
Base De Petróleo	6.035.428	6.035.428	6.035.428
Construções Em Andamento	1.537.832	1.537.832	1.537.832
( - ) Depreciação De Imóveis	- 17.388.807	- 17.454.131	- 17.521.366
<b>Bens Móveis</b>	<b>10.015.875</b>	<b>9.961.910</b>	<b>9.920.775</b>
Máquinas E Equipamentos	8.979.154	8.979.154	8.979.154
Móveis E Utensílios	414.967	414.967	414.967
Instalações	3.097.738	3.097.738	3.097.738
Veículos	90.342	90.342	90.342
Telefones	39.003	39.003	39.003
Equipamento De Tecnologia E Informática	904.303	904.303	908.301
Direito De Uso De Software	355.952	355.952	355.952
Ferramentas	6.669	6.669	13.834
Arrendamento Mercantil A Pagar	7.100.000	7.100.000	7.100.000
( - ) Depreciação De Móveis	- 10.972.251	- 11.026.216	- 11.078.514
<b>TOTAL GERAL</b>	<b>20.726.285</b>	<b>20.680.239</b>	<b>20.598.313</b>

LAIMA	abr/2021	mai/2021	jun/2021
<b>Bens Imóveis</b>	<b>151.000.182</b>	<b>150.307.690</b>	<b>149.615.197</b>
Terrenos	13.493.340	13.493.340	13.493.340
Imóveis	20.265.800	20.265.800	20.265.800
Imóveis Reavaliados	170.612.174	170.612.174	170.612.174
Benfeitorias	16.869.768	16.869.768	16.869.768
Edif Sub do poder publico	401.066	401.066	401.066
( - ) Depreciação de Imóveis	- 70.641.966	- 71.334.458	- 72.026.951

**Campinas**  
 Av. Barão de Itapura, 2294, 4º andar  
 CEP 13073-300 F. 19 3256-2006

**São Paulo**  
 Rua Robert Bosch, 544, 8º andar  
 CEP 01141-010 F. 11 3258-736

**Curitiba**  
 Rua da Glória, 314, conjunto 21  
 CEP 80030-060 F. 41 3891-1571

Bens Móveis - Laima	-	239.148	-	239.208	-	239.269
Equipamento de Tecnologia e Informática		3.604		3.604		3.604
Máquinas e equipamentos		9.796.077		9.796.077		9.796.077
Instalações		11.084.251		11.084.251		11.084.251
( - ) Depreciação de Móveis	-	21.123.081	-	21.123.141	-	21.123.201
<b>TOTAL</b>		<b>150.761.034</b>		<b>150.068.481</b>		<b>149.375.929</b>
<b>TOTAL DO IMOBILIZADO CONSOLIDADO</b>		<b>171.487.318</b>		<b>170.748.720</b>		<b>169.974.241</b>

Em junho/2021, o valor registrado totalizou R\$ 291.724.273,00. Contudo, há registro no montante de R\$ 121.750.032,00, a título de “depreciações acumuladas”, apurando-se um saldo líquido de R\$ 169.974.241,00, conforme demonstrado no quadro acima.

Diante do exposto, tem-se que o grupo de bens móveis da Recuperanda **PETROSUL** apresentou minoração no importe de R\$ 41.135,00, em razão da apropriação de depreciação, a qual ocorre mensalmente. Ademais, nota-se a apropriação na rubrica de “equipamentos de tecnologia” e “ferramentas”. No tocante à **LAIMA**, nota-se que houve somente apropriação de depreciação, a qual ocorre mensalmente.

## IX.II - PASSIVO

O **Passivo** é uma obrigação atual da entidade como resultado de eventos já ocorridos, cuja liquidação se espera que resulte na saída de recursos econômicos. São dívidas que poderão ter exigibilidade a curto ou longo prazos.

Balanco Patrimonial - Passivo		abr/2021		mai/2021		jun/2021
Fornecedores nacionais	-	3.725.020	-	3.409.523	-	3.400.840
Impostos e contribuições a recolher	-	6.258.579	-	6.271.188	-	6.411.046
Obrigações com pessoal	-	3.598.744	-	3.567.689	-	3.537.029
Obrigações previdenciárias	-	7.089.454	-	7.152.123	-	7.221.669
Provisões	-	298.455	-	262.461	-	261.645
Credores Concursais - Trabalhistas	-	18.599.836	-	18.599.836	-	18.093.741

**Campinas**  
 Av. Barão de Itapura, 2294, 4º andar  
 CEP 13073-300 F. 19 3256-2006

**São Paulo**  
 Rua Robert Bosch, 544, 8º andar  
 CEP 01141-010 F. 11 3258-736

**Curitiba**  
 Rua da Glória, 314, conjunto 21  
 CEP 80030-060 F. 41 3891-1571



Antecipações	-	725.580	-	499.330	-	243.530
<b>Passivo Circulante</b>	-	<b>40.295.668</b>	-	<b>39.762.150</b>	-	<b>39.169.501</b>
Credores - Concursais	-	135.950.362	-	135.950.362	-	135.950.362
Credores - Extraconcursais	-	33.801.954	-	33.801.954	-	33.801.954
Contratos de mútuo	-	47.158.196	-	47.158.196	-	47.158.196
Fornecedores	-	144.643.782	-	144.643.782	-	144.643.782
Impostos e contribuições a recolher	-	1.376.184.212	-	1.376.692.904	-	1.377.279.856
Arrendamento A Pagar - Longo Prazo	-	3.550.000	-	3.550.000	-	3.550.000
<b>Passivo Não Circulante</b>	-	<b>1.741.288.506</b>	-	<b>1.741.797.197</b>	-	<b>1.742.384.149</b>
Capital Social	-	7.001.000	-	7.001.000	-	7.001.000
Reservas de capital	-	214.664.825	-	214.664.825	-	214.664.825
Reservas de reavaliação	-	4.848.135	-	4.848.135	-	4.848.135
Reservas de lucros		221.647.539		221.647.539		221.647.539
Prejuízos acumulados		818.375.189		818.375.189		818.375.189
<b>Patrimônio Líquido</b>		<b>813.508.768</b>		<b>813.508.768</b>		<b>813.508.768</b>
<b>Total Passivo</b>	-	<b>968.075.406</b>	-	<b>968.050.579</b>	-	<b>968.044.882</b>

- **Fornecedores Nacionais:** referido grupo apresentou, em junho/2021, uma minoração no importe de R\$ 8.683,00, sendo apurado o saldo de R\$ 3.400.840,00, do qual 82% estão registrados na Recuperanda **PETROSUL**.

Ambas as Recuperandas estão registrando o pagamento aos fornecedores, de modo que o saldo apresentado se refere ao resíduo de meses anteriores, bem como às aquisições no mês de junho/2021, cujo vencimento ocorrerá nos próximos meses.

Ademais, a rubrica de “fornecedores nacionais”, a longo prazo, sumarizou no período o montante de R\$ 144.643.782,00, o qual não apresentou variação no mês analisado.

- **Impostos e Contribuições a Recolher (Circulante):** o saldo apurado no período analisado foi de R\$ 6.411.046,00, apresentando majoração de 2%, em relação ao mês anterior, sendo 95% desse valor atribuído

à Recuperanda **PETROSUL**, e 5% à **LAIMA**. No entanto, em tópico específico, será discorrido sobre cada imposto.

- **Obrigações com Pessoal:** totaliza o saldo de R\$ 3.567.029,00, ou seja, houve minoração de 1%, em comparação ao mês anterior. Nota-se que as Recuperandas estão honrando com os pagamentos aos seus funcionários. Segue abaixo composição no período:

<b>OBRIGAÇÕES COM PESSOAL</b>				
<b>PETROSUL</b>		<b>abr/2021</b>	<b>mai/2021</b>	<b>jun/2021</b>
Salários e Ordenados a pagar	-	157.164	- 135.649	- 141.126
Pró-labore a pagar	-	33.739	- 38.951	- 43.086
Férias a Pagar	-	5.039	- 29.910	- 8.810
Rescisões de Contrato a Pagar	-	154.453	- 117.174	- 101.916
<b>TOTAL</b>	-	<b>350.394</b>	- <b>321.684</b>	- <b>294.938</b>
<b>LAIMA</b>		<b>abr/2021</b>	<b>mai/2021</b>	<b>jun/2021</b>
Salários e Ordenados a pagar	-	29.495	- 33.401	- 29.611
Pró-labore a pagar	-	28.819	- 28.693	- 28.568
Férias a Pagar	-	542	- 542	- 542
Classe I - Trabalhistas	-	3.189.495	- 3.183.370	- 3.183.370
<b>TOTAL</b>	-	<b>3.248.350</b>	- <b>3.246.006</b>	- <b>3.242.091</b>
<b>TOTAL OBRIGAÇÃO COM PESSOAL</b>	-	<b>3.598.744</b>	- <b>3.567.689</b>	- <b>3.537.029</b>

- **Obrigações Previdenciárias:** o saldo apurado no mês de junho/2021 foi de R\$ 7.221.669,00, sendo correspondente ao INSS e FGTS. Nota-se uma evolução de 1%, em comparação ao mês anterior, tendo em vista que as baixas foram inferiores ao valor provisionado no mês.

As Recuperandas efetuaram o pagamento do INSS e FGTS parcialmente, referente à competência do mês anterior, cujo vencimento ocorreu em junho/2021.

- **Provisões:** referem-se às obrigações das Recuperandas perante seus colaboradores, as quais se relacionam com as despesas prováveis de férias e 13º salário.

Em junho/2021, observa-se uma irrisória minoração no importe de R\$ 817,00 na referida conta, em comparação ao mês anterior, em razão da redução vista nas rubricas “provisão para férias”, em contrapartida nota-se majoração na rubrica “provisão para 13º salário”, conforme o demonstrativo abaixo:

Provisões	abr/2021	mai/2021	jun/2021
Provisão para férias	- 199.101	- 144.443	- 123.906
Provisão para 13. Salário	- 62.867	- 81.532	- 101.252
INSS s/ provisão para férias e 13o.	- 28.304	- 28.304	- 28.304
FGTS s/ provisão para férias e 13o.	- 8.183	- 8.183	- 8.183
<b>Total</b>	<b>- 298.455</b>	<b>- 262.461</b>	<b>- 261.645</b>

- **Antecipações de Clientes:** no mês de junho/2021, essa conta sumarizou R\$ 243.530,00. Nota-se que houve minoração de 51%, quando comparado ao mês anterior.

- **Credores Concursais – Trabalhistas:** registrou-se o montante de R\$ 18.093.741,00 na Recuperanda **PETROSUL**. Conforme demonstrativos contábeis, o valor é composto por credores trabalhistas, que no mês de setembro/2020 foram reclassificados para essa rubrica. No mês de junho/2021, nota-se minoração de 3%, visto pagamentos ocorridos até o período conforme aprovado no PRJ.

- **Credores Concursais (Não Circulante):** em junho/2021, o saldo sumarizou o montante de R\$ 135.950.362,00, sendo distribuído em “Empréstimos – Classe II” em R\$ 4.581.300,00, “Empréstimos –

Classe III” em R\$ 131.341.480,00 e “Fornecedores – Classe IV” R\$ 27.582,00. Cabe destacar que essa rubrica não apresentou movimentação no mês analisado.

- **Contratos de Mútuo:** o grupo contabilizou o importe de R\$ 47.158.196,00, sendo que, no período analisado, não houve alteração de saldo, conforme demonstrado no quadro abaixo:

Contrato de Mútuo - PETROSUL		abr/2021	mai/2021	jun/2021
LMA Partners Partic. Ltda	-	1.096.280	- 1.096.280	- 1.096.280
<b>Total</b>	-	<b>1.096.280</b>	- <b>1.096.280</b>	- <b>1.096.280</b>
Contrato de Mútuo - LAIMA		abr/2021	mai/2021	jun/2021
Petrosul	-	27.535.897	- 27.535.897	- 27.535.897
Postos	-	98.798	- 98.798	- 98.798
Jatobá	-	10.373.142	- 10.373.142	- 10.373.142
Laercio Pereira	-	8.054.078	- 8.054.078	- 8.054.078
<b>Total</b>	-	<b>46.061.915</b>	- <b>46.061.915</b>	- <b>46.061.915</b>
<b>TOTAL GERAL</b>	-	<b>47.158.196</b>	- <b>47.158.196</b>	- <b>47.158.196</b>

Em relação a rubrica “Laercio Pereira” segundo as Recuperandas, a sua antiga rede de postos de combustíveis e a marca **PETROSUL** foram vendidas à Cosan Indústria e Comércio S.A., em período anterior à Recuperação Judicial, quando os valores da transação foram transferidos à **LAIMA**. Por existir, segundo as Recuperandas, postos de titularidade do Sr. Laércio Pereira, a documentação contábil vem apontando a existência de crédito em seu favor, uma vez que a Recuperanda **LAIMA** não teria repassado as quantias que lhe seriam devidas. O saldo apurado nesse grupo de contas totalizou R\$ 8.054.078,00, sendo integralmente registrado na Recuperanda **LAIMA**.

- **Impostos e Contribuições a Recolher (Não Circulante):** registrou-se, no mês de junho/2021, o total de R\$ 1.377.279.856,00, referente a “ICMS a recolher”, “parcelamento dívida ativa da união” e

“Parcelamento IBAMA”, apresentando majoração na monta de R\$ 586.952,00, conforme demonstrativo abaixo colacionado:

OBRIGAÇÕES TRIBUTÁRIAS - LP	abr/2021	mai/2021	jun/2021
PETROSUL	- 1.370.800.487	- 1.371.303.620	- 1.371.884.191
LAIMA	- 5.383.726	- 5.389.284	- 5.395.665
<b>TOTAL</b>	<b>- 1.376.184.212</b>	<b>- 1.376.692.904</b>	<b>- 1.377.279.856</b>

Nota-se também registros de pagamentos nas rubricas “parcelamento dívida ativa da união” e “parcelamento lbama a pagar”. Ademais, no mês analisado, além do adimplemento, ocorreram novas apropriações na rubrica de “tributos federais – dívida ativa”.

- **Arrendamento Mercantil (Não Circulante):** registrou-se, no mês de junho/2021, o montante de R\$ 3.550.000,00, referente à “arrendamento mercantil a pagar”, não apresentando movimentação no mês analisado.

## X – DÍVIDA TRIBUTÁRIA

A **Dívida Tributária** representa o conjunto de débitos das Recuperandas com o fisco municipal, estadual e federal, não pagos espontaneamente, de natureza tributária. Sua representação é feita da seguinte forma:

Dívida Tributária	abr/2021	mai/2021	jun/2021
INSS a recolher	- 6.944.432	- 7.009.871	- 7.080.913
FGTS a recolher	- 145.022	- 142.251	- 140.757
<b>ENCARGOS SOCIAIS</b>	<b>- 7.089.454</b>	<b>- 7.152.123</b>	<b>- 7.221.669</b>
ICMS a recolher	- 1.520.578	- 1.525.196	- 1.601.438
ISS a recolher	- 129.457	- 138.110	- 133.442
IRRF s/ prest de serviço	- 126.058	- 126.250	- 126.487
PIS-PASEP a recolher	- 525.584	- 539.678	- 551.552
COFINS a recolher	- 2.578.212	- 2.578.668	- 2.633.337

**Campinas**  
 Av. Barão de Itapura, 2294, 4º andar  
 CEP 13073-300 F. 19 3256-2006

**São Paulo**  
 Rua Robert Bosch, 544, 8º andar  
 CEP 01141-010 F. 11 3258-736

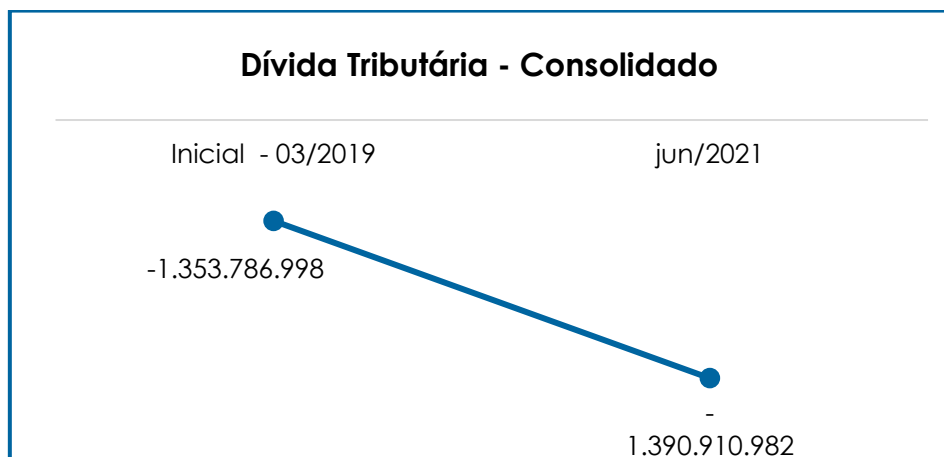
**Curitiba**  
 Rua da Glória, 314, conjunto 21  
 CEP 80030-060 F. 41 3891-1571

IOF a recolher	-	103.081	-	103.081	-	103.081
Ret CSLL, COFINS E PIS-PASEP s/ NF	-	403.736	-	402.282	-	403.589
INSS retido na fonte a recolher c/ prest	-	177.439	-	177.439	-	177.604
IRRF s/ folha	-	468.620	-	468.614	-	468.646
Contrib. Soc/ Conf a rec.	-	9.949	-	9.949	-	9.949
IRRF s/ aluguéis	-	25.360	-	9.828	-	9.828
IPTU a rec	-	190.504	-	190.504	-	190.504
<b>OBRIGAÇÕES FISCAIS A C. P</b>	-	<b>6.258.579</b>	-	<b>6.269.599</b>	-	<b>6.409.457</b>
ICMS a recolher	-	148.450.369	-	148.450.369	-	148.450.369
Parcelamento dívida da união	-	583.309	-	568.378	-	553.446
Parcelamento Ibama A Pagar	-	116.729	-	114.471	-	112.214
Tributos Federais - Dívida Ativa	-	1.227.033.805	-	1.227.559.686	-	1.228.163.827
<b>OBRIGAÇÕES FISCAIS A L. P</b>	-	<b>1.376.184.212</b>	-	<b>1.376.692.904</b>	-	<b>1.377.279.856</b>
<b>TOTAL</b>	-	<b>1.389.532.245</b>	-	<b>1.390.114.626</b>	-	<b>1.390.910.982</b>

De acordo com o quadro acima, o valor da dívida tributária, em junho/2021, sumarizou R\$ 1.390.910.982,00, sendo que 99% referem-se à Recuperanda **PETROSUL**, e 1% à **LAIMA**. Abaixo, resta demonstrado o saldo de forma segregada:

Dívida Tributária	abr/2021	mai/2021	jun/2021
Petrosul	- 1.383.413.038	- 1.383.997.426	- 1.384.779.883
Laima	- 6.119.207	- 6.117.200	- 6.131.099
<b>TOTAL</b>	<b>- 1.389.532.245</b>	<b>- 1.390.114.626</b>	<b>- 1.390.910.982</b>

O total do passivo tributário, no mês do pedido de Recuperação Judicial (março/2019), era de R\$ 1.353.786.998,00. Agora, em junho/2021, o saldo sumarizou o montante de R\$ 1.390.910.982,00, ou seja, ocorreu uma majoração de 3%, desde a data do pedido do RJ até o último mês analisado, conforme o gráfico a seguir:

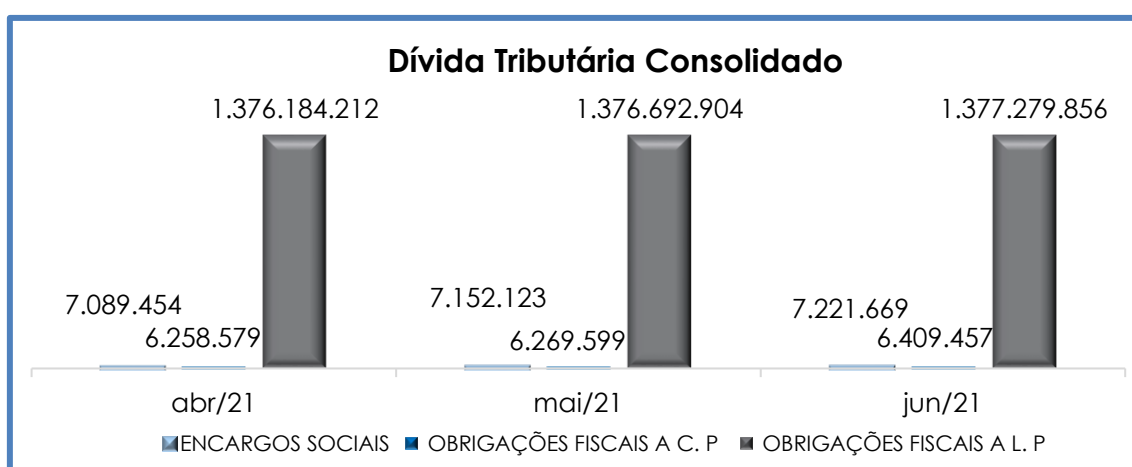


Ainda, seguem os esclarecimentos acerca da participação de cada empresa no total:

- **PETROSUL:** em junho/2021 a dívida sumarizou R\$ 1.384.779.883,00, sendo R\$ 6.828.505,00 relacionado aos "encargos sociais" e R\$ 1.377.951.378,00 referente às "obrigações fiscais". Em comparação ao mês anterior, nota-se uma majoração na monta de R\$ 782.457,00. Houve, ainda, um aumento de R\$ 61.619,00 nos encargos sociais. Já as obrigações a curto prazo aumentaram em R\$ 140.268,00. Houve, no mês, contabilização de pagamentos parciais no mês em questão e apropriação e baixas nas rubricas "IRRF s/prest. de serviço", "PIS-PASEP a recolher", "COFINS a recolher", "RET CSLL, COFINS E PIS-PASEP s/NF", "INSS retido na fonte a recolher c/ prest", "ICMS a recolher" e "ISS a recolher". No total exigível a longo prazo, nota-se majoração no montante de R\$ 580.570,00. Ademais, nota-se a apropriação de pagamentos nas rubricas "Parcelamento da dívida ativa da união – ANP", "Parcelamento IBAMA a pagar", e "Tributos federais – dívida ativa". Vale destacar que 99% da dívida tributária corresponde aos "Tributos Federais Não Previdenciários", os quais ainda sofrerão os acréscimos dos juros da taxa SELIC.

- **LAIMA:** totalizou R\$ 6.131.099,00, sendo 6% referente aos “encargos sociais” e 94%, referente às “obrigações fiscais”. Em comparação ao mês anterior, houve majoração no montante de R\$ 13.899,00. Insta informar, que 88% da dívida tributária corresponde aos “Tributos Federais Não Previdenciários”, os quais ainda sofrerão os acréscimos dos juros da taxa SELIC.

Abaixo, segue gráfico demonstrando a evolução da dívida tributária consolidada no trimestre:



Conclui-se, no geral, que houve aumento na dívida tributária. Importante consignar que o saldo apresentado se refere às competências anteriores, bem como à apuração mensal dos tributos, cujo vencimento será no próximo mês.

Em resumo, a **PETROSUL** registrou pagamento parcial dos seguintes tributos: “INSS”, “FGTS”, “ISSQN”, “ICMS”, “PIS”, “Tributos Federais Previdenciários”, “INSS s/ SERVIÇOS A RECOLHER”, “Parcelamento da dívida ativa da união”, “IRRF s/ SERVIÇOS PRESTADOS”, “RETENÇÃO COFINS/PIS/CSLL S/NF”, “TRIBUTOS FEDERAIS – DÍVIDA ATIVA”. Já os demais tributos não



registraram baixa, no que tange a possíveis pagamentos. Ademais, destaca-se que houve compensação de “PIS” e “COFINS” no mês analisado.

A **LAIMA**, por sua vez, registrou pagamentos de INSS, FGTS, PCC e IRRF.

Em ambas as Recuperandas há valores que se referem a saldo residual de meses anteriores, bem como à apropriação ocorrida no mês de junho/2021, cujo vencimento está previsto para o mês subsequente.

## XI – DEMONSTRAÇÃO DO RESULTADO DO EXERCÍCIO

A **Demonstração do Resultado do Exercício (DRE)** é um relatório contábil elaborado em conjunto com o balanço patrimonial, o qual descreve as operações realizadas pela sociedade empresária em um determinado período. Seu objetivo é demonstrar a formação do resultado líquido em um exercício, por meio do confronto das receitas, despesas e resultados apurados, gerando informações significativas para tomada de decisões.

A DRE deve ser elaborada em obediência ao princípio do regime de competência. Por essa regra, as receitas e as despesas devem ser incluídas na operação do resultado do período em que ocorreram, sempre simultaneamente quando se correlacionarem, independentemente de recebimento ou pagamento.

Com o objetivo de demonstrar a situação financeira das Recuperandas de maneira transparente, os saldos da DRE são expostos mensalmente, ao invés de acumulados.

Demonstração de Resultado (DRE)	abr/2021	mai/2021	jun/2021	Acumul 2021
---------------------------------	----------	----------	----------	-------------

**Campinas**  
Av. Barão de Itapura, 2294, 4º andar  
CEP 13073-300 F. 19 3256-2006

**São Paulo**  
Rua Robert Bosch, 544, 8º andar  
CEP 01141-010 F. 11 3258-736

**Curitiba**  
Rua da Glória, 314, conjunto 21  
CEP 80030-060 F. 41 3891-1571

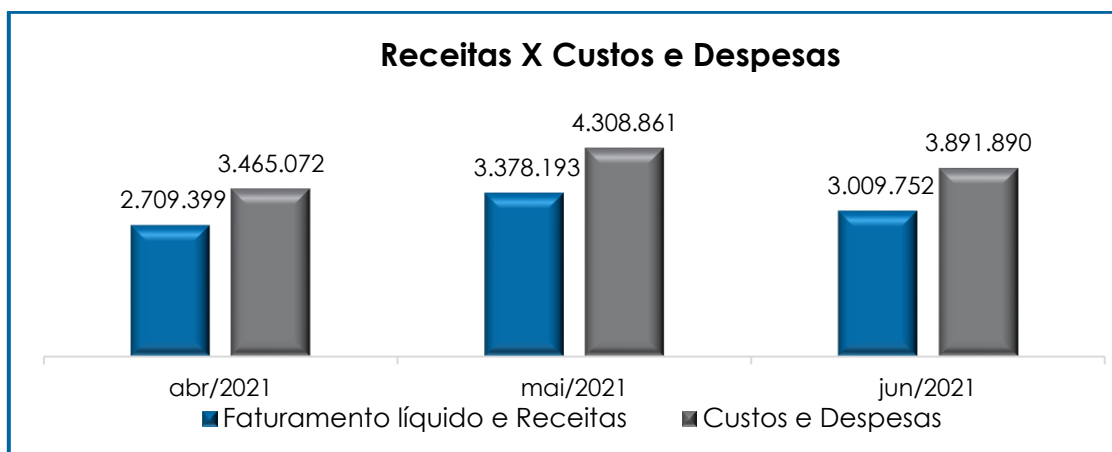
<b>Receita Operacional Bruta</b>	<b>2.895.164</b>	<b>3.500.260</b>	<b>3.266.497</b>	<b>20.158.871</b>
Venda De Produtos	-	-	-	619.910
Serv. Prest - Tancagem Congêneres	1.529.375	1.453.228	1.538.401	8.374.468
Serv. Prest- Aluguel Terreno Prop	12.139	23.139	22.639	112.194
Serv. Prest.- Aluguel Sala Bases	77.306	84.123	33.464	282.150
Serv. Prest - Arrendam Congêneres	77.467	79.114	108.128	551.041
Receita de Aluguel	106.264	106.264	106.264	636.295
Outras Receitas Operacionais	1.092.614	1.754.392	1.457.602	9.582.812
<b>Deduções da receita Bruta</b>	<b>- 264.263 -</b>	<b>190.680 -</b>	<b>338.138 -</b>	<b>1.503.141</b>
ICMS	- 26.291 -	24.812 -	95.158 -	246.672
ISS	- 77.184 -	74.232 -	76.059 -	421.082
COFINS	- 132.106 -	63.790 -	138.332 -	676.054
PIS-Pasep	- 28.682 -	27.846 -	28.589 -	159.333
<b>Receita Operacional Líquida</b>	<b>2.630.901</b>	<b>3.309.580</b>	<b>2.928.359</b>	<b>15.727.371</b>
<b>% Receita Operacional Líquida</b>	<b>91%</b>	<b>95%</b>	<b>90%</b>	<b>555%</b>
Custo dos produtos vendidos	- 529.152 -	568.779 -	545.731 -	3.810.423
<b>Resultado Operacional Bruto</b>	<b>2.101.749</b>	<b>2.740.801</b>	<b>2.382.628</b>	<b>14.845.307</b>
<b>% Receita Operacional Bruto</b>	<b>73%</b>	<b>78%</b>	<b>73%</b>	<b>442%</b>
Despesas com pessoal	- 352.758 -	318.192 -	349.228 -	2.214.187
Despesas gerais	- 140.486 -	127.852 -	132.818 -	759.230
Depreciações	- 800.761 -	800.807 -	801.033 -	5.053.601
Despesas tributárias	- 37.512 -	25.991 -	16.706 -	127.017
Outras despesas	- 3.762 -	4.362 -	4.381 -	24.273
Serviços de terceiros	- 1.170.585 -	1.143.556 -	1.413.187 -	9.573.264
Recuperação de despesas	704	752	1.624	4.367
<b>Resultado antes do Resultado Financeiro</b>	<b>- 403.410</b>	<b>320.791 -</b>	<b>333.101 -</b>	<b>2.901.898</b>
Outras Receitas não Operacionais	76.263	66.622	79.542	467.752
Receitas financeiras	1.531	1.240	226	364.249.614
Despesas financeiras	- 430.057 -	1.319.320 -	628.805 -	377.085.583
<b>Resultado antes dos Trib. Sobre o Resultado</b>	<b>- 755.673 -</b>	<b>930.668 -</b>	<b>882.138 -</b>	<b>15.270.114</b>
<b>Resultado Líquido do Exercício</b>	<b>- 755.673 -</b>	<b>930.668 -</b>	<b>882.138 -</b>	<b>15.270.114</b>

Por meio da análise do demonstrativo acima, nota-se que no mês de junho/2021, as Recuperandas apresentaram uma minoração de 5% no resultado negativo, em comparação ao mês anterior, fato decorrente da minoração vista nas rubricas de "custo dos produtos vendidos", "despesas tributárias", "outras despesas" e "despesas financeiras", alinhado com a redução do faturamento bruto.

Os valores de aluguéis devidos à **LAIMA** pela **PETROSUL** foram desconsiderados da Demonstração de Resultado, visto tratar-se de receita do mesmo grupo. Situação idêntica foi vista com relação às dívidas da **PETROSUL** perante a **LAIMA**. Assim, o valor de R\$ 230.000,00, de receita na **LAIMA**, foi desconsiderado do grupo correspondente, enquanto o valor de R\$ 200.000,00, visto no grupo de custos da **PETROSUL**, e R\$ 30.000,00, no grupo de despesas, também foram desconsiderados.

O "custo dos produtos vendidos" e as "deduções incidentes sobre a receita" consumiram 27% do faturamento bruto no mês de junho/2021, correspondendo, 17% e 10%, respectivamente. Assim, restaram 73% do faturamento para o adimplemento das demais despesas, conforme o resultado operacional bruto.

Para uma melhor visualização, segue o gráfico da oscilação das despesas em relação à receita líquida mensal:



Consolidando os valores das empresas, conclui-se que, em junho/2021, para o faturamento líquido e a receita mensal apurada de

R\$ 3.009.752,00, foram registrados custos e despesas no montante de R\$ 3.891.890,00, demonstrando um resultado **negativo** de R\$ 882.138,00.

Cabe destacar que no mês analisado os custos e despesas apresentaram redução, mas diante da minoração do faturamento bruto, não foi possível atingir um resultado positivo.

Se analisarmos o resultado contábil por Recuperanda, tem-se o seguinte detalhamento:

RESULTADO	abr/2021		mai/2021		jun/2021	
Petrosul	78.369	-	123.004	-	69.754	
Laima	-	834.042	-	807.664	-	812.385
<b>TOTAL RESULTADO</b>	<b>-</b>	<b>755.673</b>	<b>-</b>	<b>930.668</b>	<b>-</b>	<b>882.138</b>

Conforme tabela acima, é visível que ambas Recuperandas apresentaram saldo negativo, resultando em prejuízo contábil no mês corrente.

Por fim, é necessário que as Recuperandas adotem estratégias para minimizar os custos e despesas, bem como para elevar o faturamento bruto, o que possibilitará a adimplência das obrigações e a formação de caixa.

## XII – DEMONSTRAÇÃO DE FLUXO DE CAIXA - DFC

A **Demonstração dos Fluxos de Caixa** proporciona informações sobre a capacidade da Sociedade de gerar "caixa e equivalentes de caixa" em determinado período, bem como a sua necessidade de consumo de disponibilidades para manutenção das suas atividades. Portanto, o Fluxo de

Caixa é uma ferramenta de controle financeiro, onde é possível visualizar todas as entradas e saídas de dinheiro, tendo assim uma visão completa do negócio.

Sua estrutura é segregada em três tipos de operações, sendo as atividades operacionais, atividades de recebimento pela venda de produtos e serviços, atividades de investimentos e vendas de ativos imobilizados, e, por último, as atividades de financiamento.

De forma consolidada, essas atividades demonstram os fluxos financeiros com suas origens e aplicações de recursos e paralelamente a Demonstração do Resultado do Exercício, que tem viés econômico, denota a capacidade da Empresa de gerar resultados e disponibilidade de caixa e equivalentes no presente, bem como possibilita a projeção de valores futuros.

No mês de junho/2021, os fluxos de caixa das Recuperandas estavam compostos pelos seguintes valores:

<b>Demonstração do Fluxo de Caixa</b>		<b>jun/2021</b>
<b>Lucro (prejuízo) Líquido</b>	-	892.393
<b>Ajustes:</b>		-
Depreciação		812.086
<b>Fluxo de Caixa das Atividades Operacionais</b>		
<b>Aumento / Redução de Ativos</b>		-
Estoques	-	133.715
Clientes		164.459
Outros Créditos		15.573
Adiantamento		96.751
Imobilizado	-	37.607
<b>Aumento / Redução de Passivos</b>		-
Fornecedores	-	8.683
Obrigações Trabalhistas	-	467.208
Obrigações Tributárias		726.755
Antecipações	-	255.800
Provisões	-	817
<b>(=) Caixa líquido proveniente das atividades operacionais</b>	-	<b>29.840</b>
<b>Fluxo de Caixa das Atividades de Investimento</b>		
<b>(=) Caixa líquido proveniente das atividades de investimento</b>		-
<b>Fluxo de Caixa das Atividades de Financiamento</b>		

<b>(=) Caixa líquido proveniente das atividades de financiamento</b>	-
<b>(=) Aumento (redução) líquido de caixa e equivalentes de caixa</b>	- 110.147
Caixa e equivalentes de Caixa no início do Exercício	205.659
Caixa e equivalentes de Caixa no final do Exercício	95.511
<b>(=) Aumento (redução) líquido de caixa e equivalentes de caixa</b>	- 110.147

No mês de junho/2021 as Recuperandas iniciaram o exercício com um saldo de R\$ 205.659,00 e findaram com o montante de R\$ 95.511,00. Diante disso, nota-se minoração no caixa, equivalente a R\$ 110.147,00.

De acordo com o demonstrativo do mês de junho/2021, referente as contas do ativo, houve minoração em “clientes”, na monta de R\$ 164.459,00, já as rubricas “estoque” e “imobilizado apresentaram majoração no montante de R\$ 133.715,00 e R\$ 37.607,00 respectivamente.

Já no passivo, houve majoração nas rubricas “obrigações tributárias”, bem como minoração em “fornecedores”, “obrigações trabalhistas”, “antecipações” e “provisões”.

### XIII – CONCLUSÃO

Em conformidade com o relatório supra, no mês de junho de 2021, as Recuperandas contavam com um **quadro funcional** de 53 colaboradores diretos, sendo que 43 estavam ativos, 06 estavam afastados e 04 em férias. Ademais, frisa-se que 49 colaboradores estavam alocados na Recuperanda Petrosul e 04 na Recuperanda Laima.

Pela análise dos demonstrativos colhidos, conclui-se que, no mês de junho/2021, os índices apurados na “**Liquidez Corrente**”, “**Liquidez Geral**” e “**Capital de Giro Líquido**”, elencados no tópico VII, demonstraram **resultados insatisfatórios**.

O índice de **“Disponibilidade Operacional”** apresentou, em junho/2021, saldo positivo de R\$ 6.838.426,00, apresentando minoração na monta de R\$ 22.060,00, quando comparado ao mês anterior. Nota-se, no mês analisado, minoração na rubrica de “duplicatas a receber” e “fornecedores nacionais”. Ademais, a rubrica “estoque” apresentou majoração no período analisado.

O **“Capital de Giro Líquido”**, por sua vez, apresentou um saldo **negativo** de R\$ 16.084.834,00, no mês de junho/2021, visto que o ativo circulante (R\$ 23.084.666,00) é substancialmente inferior ao passivo circulante (R\$ 39.169.501,00).

Sob a ótica dos índices de **“Liquidez Corrente”** e **“Liquidez Geral”**, há **insuficiência** para o adimplemento das dívidas com vencimento a curto e longo prazos, tendo em vista que os resultados, em cada qual, é inferior a R\$ 1,00.

O **“grau de endividamento”** de junho/2021 apresentou majoração em R\$ 360.250,00, em comparação ao mês anterior, decorrente das variações nas contas: “impostos e contribuições a recolher” e “obrigações previdenciárias”, alcançando a monta, no mês em tela, de **R\$ 1.781.214.608,00**. Cabe mencionar que as Recuperandas estão realizando o pagamento de parte de suas dívidas.

Também se apurou um saldo elevado no grupo **“dívidas tributárias”**, no mês de junho/2021, no montante de **R\$ 1.390.910.982,00**, sendo 99% decorrente da conta “Tributos Federais Não Previdenciários”. Por fim, nota-se evolução nos **“encargos sociais”** e nas **“obrigações fiscais”**, decorrente

de novas apropriações, com vencimento previsto para o próximo mês, bem como pagamentos parciais da respectiva dívida.

O resultado do **EBITDA**, apurado no mês de junho/2021, foi **positivo**, no montante de R\$ 484.639,00. Se comparado ao mês anterior, nota-se que no mês analisado houve redução do faturamento em 7%, e majoração nas rubricas de "deduções da receita bruta", "despesas com pessoal", "despesas gerais", e "serviços de terceiros".

O **faturamento bruto** apurado no mês de junho/2021, apresentou redução de 7%, quando comparado ao mês anterior, sumarizando **R\$ 3.266.497,00**. O valor acumulado no exercício totalizou o montante de R\$ 20.158.871,00, representando uma média mensal de R\$ 3.359.812,00. Vale destacar que, no mês de junho/2021, houve registro no montante de R\$ 1.457.602,00, na rubrica "ganho", incrementando o faturamento bruto em 45%.

Sob a ótica da **Demonstração de Resultado do Exercício (DRE)**, em junho/2021, as Recuperandas apresentaram **prejuízo contábil**, no montante de R\$ 882.138,00, ou seja, as receitas apuradas são insuficientes para adimplir os custos e despesas. Vale ressaltar que a Recuperanda **PETROSUL** apresentou resultado negativo de R\$ 69.754,00, já a **LAIMA** apresentou resultado negativo equivalente a R\$ 812.385,00. Diante disso, no consolidado, as Recuperandas apresentaram um resultado negativo no mês de junho/2021.

Diante do exposto, é necessário que as Recuperandas continuem avaliando estratégias para redução de custos e despesas, além de continuarem a alavancarem o faturamento, para que haja possibilidade de formar caixa e adimplir com suas obrigações futuras.



Por fim, destaca-se que o presente relatório trata de análises estritamente contábeis, não refletindo, de qualquer forma, análises mercadológicas, e foi realizado com base na documentação contábil disponibilizada pelas Sociedades Empresárias à esta Auxiliar.

Sendo o que havia a manifestar, esta Administradora Judicial permanece à disposição desse MM. Juízo, do Ministério Público e demais interessados neste processo.

Paulínia (SP), 30 de agosto de 2021.

**Brasil Trustee Administração Judicial**

Administradora Judicial

**Fernando Pompeu Luccas**

OAB/SP 232.622

**Filipe Marques Mangerona**

OAB/SP 268.409

**Campinas**

Av. Barão de Itapura, 2294, 4º andar  
CEP 13073-300 F. 19 3256-2006

**São Paulo**

Rua Robert Bosch, 544, 8º andar  
CEP 01141-010 F. 11 3258-736

**Curitiba**

Rua da Glória, 314, conjunto 21  
CEP 80030-060 F. 41 3891-1571