

**EXCELENTÍSSIMA SENHORA DOUTORA JUÍZA DE DIREITO DA 2ª VARA CÍVEL DA
COMARCA DE PAULÍNIA/SP**

Processo n.º 1001059-22.2019.8.26.0428

Recuperação Judicial

BRASIL TRUSTEE ADMINISTRAÇÃO JUDICIAL,

Administradora Judicial nomeada por esse MM. Juízo, já qualificada, por seus representantes que ao final subscrevem, nos autos da **RECUPERAÇÃO JUDICIAL** de **PETROSUL DISTRIBUIDORA, TRANSPORTADORA E COMÉRCIO DE COMBUSTÍVEIS LTDA. e LAIMA PARTICIPAÇÕES LTDA.**, vem, respeitosamente, à presença de V. Excelência, apresentar o Relatório Mensal de Atividades, nos termos a seguir.

Campinas

Av. Barão de Itapura, 2294, 4º andar
CEP 13073-300 F. 19 3256-2006

São Paulo

Rua Robert Bosch, 544, 8º andar
CEP 01141-010 F. 11 3258-736

Curitiba

Rua da Glória, 314, conjunto 21
CEP 80030-060 F. 41 3891-1571

SUMÁRIO

I - OBJETIVOS DESTE RELATÓRIO	3
II – BREVE HISTÓRICO E PANORAMA GERAL	3
III – ESTRUTURA SOCIETÁRIA E REGIME TRIBUTÁRIO	3
IV – FOLHA DE PAGAMENTO	5
IV.I – COLABORADORES	5
IV.II – PRÓ-LABORE	9
V – EBITDA (<i>Earnings Before Interest, Taxes, Depreciation and Amortization</i>)	10
VI – ÍNDICES DE ANÁLISE CONTÁBIL	12
VI.I – LIQUIDEZ CORRENTE.....	12
VI.II – LIQUIDEZ GERAL	14
VI.III – CAPITAL DE GIRO LÍQUIDO	15
VI.IV – DISPONIBILIDADE OPERACIONAL.....	18
VI.V – GRAU DE ENDIVIDAMENTO.....	19
VII – FATURAMENTO	22
VIII – BALANÇO PATRIMONIAL	24
VIII.I - ATIVO.....	24
VIII.II - PASSIVO	31
IX – DÍVIDA TRIBUTÁRIA.....	36
X – DEMONSTRAÇÃO DO RESULTADO DO EXERCÍCIO	40
XI – DEMONSTRAÇÃO DE FLUXO DE CAIXA - DFC	43
XII – CONCLUSÃO.....	45

I - OBJETIVOS DESTE RELATÓRIO

- a) Apresentar ao MM. Juízo o Relatório das Atividades das Recuperandas do mês de **julho/2021**, conforme determinado no art. 22, inciso II, alínea “c” da Lei 11.101/2005;
- b) Informar o quadro atual de colaboradores diretos e indiretos;
- c) Analisar a situação econômico-financeira;
- d) Analisar os resultados por elas apresentados.

II – BREVE HISTÓRICO E PANORAMA GERAL

As Recuperandas **PETROSUL DISTRIBUIDORA, TRANSPORTADORA E COMÉRCIO DE COMBUSTÍVEIS LTDA. e LAIMA PARTICIPAÇÕES LTDA**, ajuizaram o pedido de recuperação judicial em 18 de março de 2019, na qual esta Administradora Judicial foi nomeada Auxiliar do Juízo em 22 de março de 2019.

Conforme última reunião periódica realizada em 26/08/2021 (e relatado no RMA já anexado aos autos, às fls. 7.313/7.361), foi informado a esta Auxiliar que as Devedoras estão adotando como medidas de soerguimento o investimento em capacidade produtiva e mudança nas políticas de preços, atrelada à redução de custos.

As Recuperandas se mantiveram ativas durante o período analisado e registraram o faturamento médio de R\$ 3,3 milhões no exercício de 2021, com poucas alterações no quadro de colaboradores.

III – ESTRUTURA SOCIETÁRIA E REGIME TRIBUTÁRIO

A Estrutura societária ou quadro societário é uma ferramenta importante para determinar exatamente qual é o percentual sobre

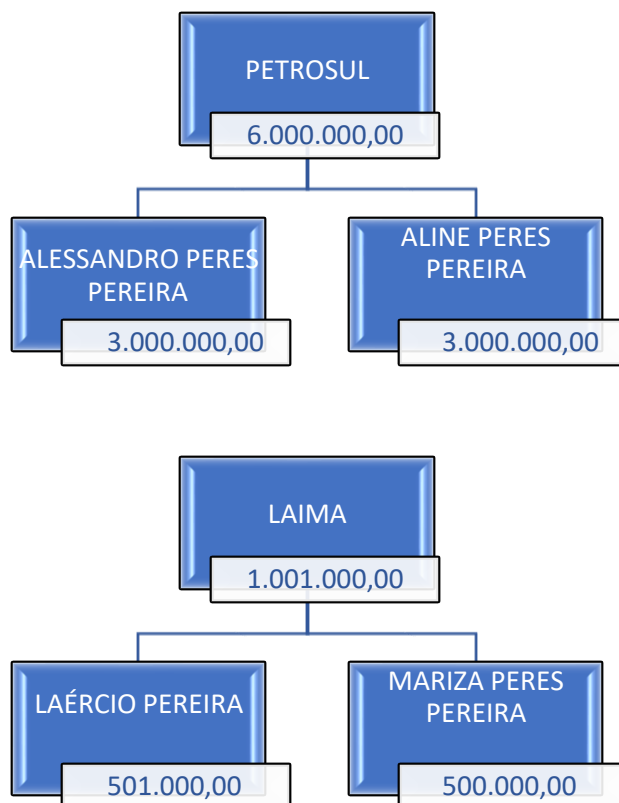
Campinas
Av. Barão de Itapura, 2294, 4º andar
CEP 13073-300 F. 19 3256-2006

São Paulo
Rua Robert Bosch, 544, 8º andar
CEP 01141-010 F. 11 3258-736

Curitiba
Rua da Glória, 314, conjunto 21
CEP 80030-060 F. 41 3891-1571

os direitos e obrigações de cada sócio, bem como para definir o melhor regime tributário para a empresa. A divisão das cotas da sociedade pode ser feita por investimentos financeiros, esforços de mão de obra aplicada, ou outras formas de participação que designam a distribuição dos lucros e prejuízos no negócio.

Conforme consulta realizada em 01/09/2021, através da Ficha Cadastral Simplificada, disponível no *site* da Junta Comercial do Estado de São Paulo, o capital social e o quadro societário das Recuperandas estão distribuídos da seguinte forma:



Em informação disponibilizada à esta Administradora Judicial em **16/02/2021**, por e-mail, as Recuperandas informaram que o sócio ALESSANDRO PERES PEREIRA se retirou da sociedade empresária Petrosul,

permanecendo apenas ALINE PERES PEREIRA como única sócia, pelo prazo de 180 (cento e oitenta) dias. As quotas do Alessandro foram transferidas para a tesouraria. Segundo a documentação disponibilizada na mesma data, a alteração ocorreu em Reunião de Sócios realizada em **14/10/2019**. Referida reunião originou a 40ª Alteração do Contrato Social, que ainda não foi devidamente registrada na JUCESP, conforme informações extraídas no site da própria Junta Comercial, em consulta realizada por esta Auxiliar do Juízo, em 01/09/2021, pelo que se faz necessária a referida regularização.

O Regime Tributário é um conjunto de normas e leis que regulam a forma como uma empresa deve apurar os tributos devidos ao exercer suas atividades. De acordo com o regime tributário escolhido pela empresa é determinado qual será a forma de apuração, e qual será a alíquota e quais tributos devem ser recolhidos, para o exercício 2021 as Recuperandas optaram pelo regime de tributação **Lucro Real**.

IV – FOLHA DE PAGAMENTO

IV.I – COLABORADORES

No mês de julho/2021, as Recuperandas contavam com um **quadro funcional** de 52 colaboradores diretos, sendo que 43 estavam ativos, 05 deles estavam afastados e 01 estava em gozo de férias. Ademais, ocorreram 03 admissões e 04 demissões no período analisado, conforme se observa no quadro abaixo:

CONSOLIDADO	mai/2021	jun/2021	jul/2021
Ativos	46	43	43
Admitidos	-	-	3
Afastados	4	6	5
Férias	3	4	1
Demitidos	1	-	4
Total	53	53	52

Campinas
 Av. Barão de Itapura, 2294, 4º andar
 CEP 13073-300 F. 19 3256-2006

São Paulo
 Rua Robert Bosch, 544, 8º andar
 CEP 01141-010 F. 11 3258-736

Curitiba
 Rua da Glória, 314, conjunto 21
 CEP 80030-060 F. 41 3891-1571

Do número total de 52 colaboradores, 49 estavam alocados na **PETROSUL DISTRIBUIDORA, TRANSPORTADORA E COMÉRCIO DE COMBUSTÍVEIS LTDA.** — divididos entre a matriz de Sorocaba/SP, filiais de Paulínia/SP e Senador Canedo/GO — e 03 colaboradores na **LAIMA PARTICIPAÇÕES LTDA.** — divididos entre a matriz de São Paulo/SP e a filial situada em Paulínia/SP.

Os gastos com a **folha de pagamento** totalizaram, no mês de julho/2021, o montante de R\$ 653.481,00 sendo R\$ 501.139,00 correspondentes aos salários, décimo terceiro, férias, indenizações, dentre outros benefícios e R\$ 152.342,00 referem-se aos encargos sociais (INSS/FGTS).

Abaixo, segue demonstrativo da divisão dos valores mencionados:

Folha de Pagamento - Custo	mai/2021	jun/2021	jul/2021
Custos Folha de Pagamento	172.234	124.391	137.613
Salários e Ordenados Bases	97.387	99.246	112.165
13 Salários Base	10.035	10.614	9.502
Férias Bases	7.380	10.177	3.296
Vale Refeição Bases	53.194	-	-
Avisos Prévios E Rescisões Bases	-	-	7.274
IRRF Funcionários Base	4.237	4.354	5.377
Encargos Sociais	47.411	49.924	63.179
INSS BASES	40.189	42.068	46.888
FGTS BASES	7.222	7.856	16.291
Total Folha de Pagamento - Custos	219.644	174.315	200.792

Folha de Pagamento - ADM	mai/2021	jun/2021	jul/2021
Despesa Folha de Pagamento	175.316	204.768	363.526
Indenizações, aviso prévio e rescisões	-	-	8.708
Cesta Básica	1.065	1.039	1.039
Vale Transporte	269	235	-
Assistência médica	16.569	17.839	40.088

Campinas
 Av. Barão de Itapura, 2294, 4º andar
 CEP 13073-300 F. 19 3256-2006

São Paulo
 Rua Robert Bosch, 544, 8º andar
 CEP 01141-010 F. 11 3258-736

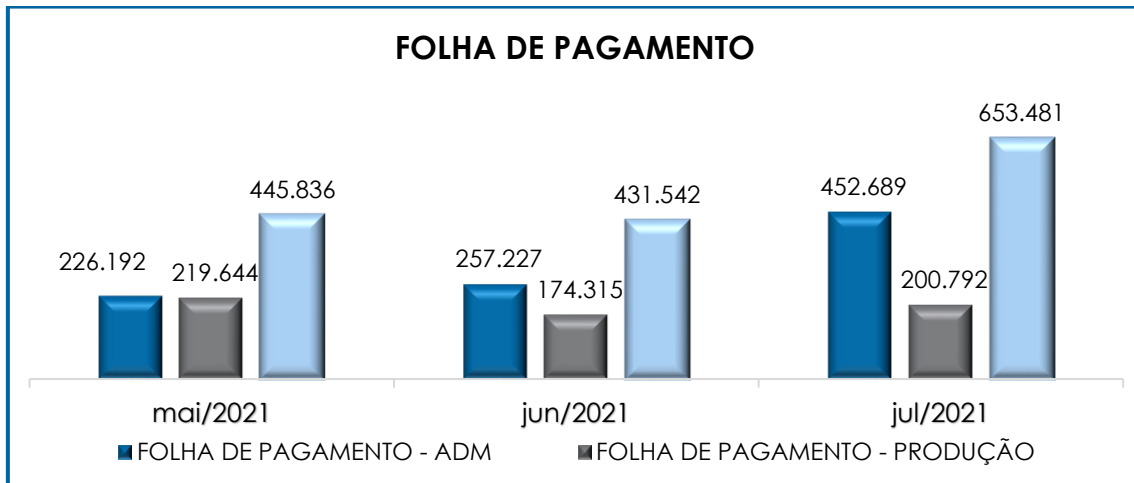
Curitiba
 Rua da Glória, 314, conjunto 21
 CEP 80030-060 F. 41 3891-1571

Salários e ordenados	85.095	88.304	124.848
Prêmios e gratificações	6.200	7.700	5.200
13o salário	8.629	9.106	4.400
Férias	790	2.610	85.866
Vale refeição e alimentação	23.276	61.536	72.137
Ajuda de Custo	2.650	2.650	2.650
Assistência Odontológica	209	-	-
IRRF	30.177	18.968	18.589
Exames Médicos	386	-	-
Encargos Sociais	50.876	52.459	89.163
INSS	44.468	45.725	58.681
FGTS	6.408	6.735	30.482
Folha de Pagamento - Despesas	226.192	257.227	452.689
FOLHA DE PAGAMENTO	445.836	431.542	653.481

Da análise dos custos e despesas com pessoal, por Recuperanda, tem-se o seguinte:

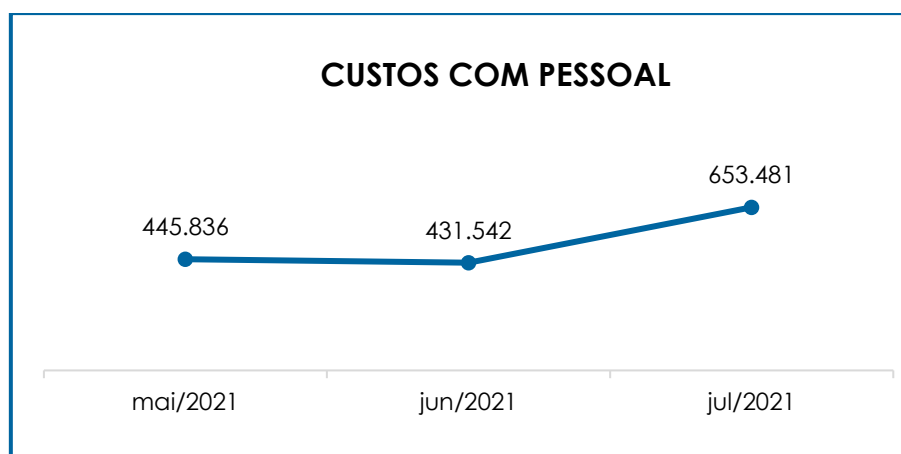
FOLHA DE PAGAMENTO - RECUPERANDA	mai/2021	jun/2021	jul/2021
Petrosul	402.055	397.504	531.161
Laima	43.781	34.038	122.319
TOTAL	445.836	431.542	653.481

Nota-se que a Recuperanda **PETROSUL** detém 81% do total das despesas com pessoal, em razão do seu quadro de colaboradores ser substancialmente superior ao da **LAIMA**. Por conseguinte, cabe mencionar que os custos do departamento administrativo apresentaram majoração de 76%, em comparação com o mês anterior. Já os gastos com operação (consolidado), apresentaram aumento de 15%.



Compete destacar que a majoração das despesas com pessoal (setor administrativo) ocorreu em razão do aumento visto nas rubricas de “indenizações”, “aviso prévio e rescisões”, “assistência médica”, “salários e ordenados”, “férias”, “vale refeição e alimentação”, “INSS” e “FGTS”. Já no departamento de produção, nota-se majoração nas rubricas de “salários e ordenados bases”, “aviso prévio e refeições bases”, “IRRF funcionários base”, “INSS bases”, e “FGTS bases”.

Diante de todo o exposto, nota-se que o saldo total dos gastos com pessoal, no mês analisado, apresentou majoração, equivalente a 51%, conforme representação gráfica abaixo:



Consigna-se que o custo total com a folha de pagamento representou 19% do faturamento apurado no mês de julho/2021.

IV.II – PRÓ-LABORE

O **Pró-Labore** corresponde à remuneração dos sócios pelo trabalho realizado frente à sociedade empresária, cujo valor deve ser definido com base nas remunerações de mercado para o tipo de atividade exercida.

Para o recebimento do Pró-Labore, é necessário que os sócios estejam elencados no contrato social da sociedade empresária e registrados no demonstrativo contábil como despesa operacional, resultando, assim, na incidência de INSS e IRRF.

Segue, abaixo, a composição dos valores de Pró-Labore no período analisado:

Pró-Labore PETROSUL	mai/2021	jun/2021	jul/2021
ALINE PERES PEREIRA	65.000	65.000	65.000
Total PETROSUL	65.000	65.000	65.000

Pró-Labore LAIMA	mai/2021	jun/2021	jul/2021
LAERCIO PEREIRA	13.770	13.770	13.770
MARIZE PERES PEREIRA	13.230	13.230	13.230
Total LAIMA	27.000	27.000	27.000
TOTAL GERAL	92.000	92.000	92.000

Ressalta-se que, sobre esses valores, incidirá a cota patronal de INSS equivalente a 20%.

Em julho/2021, o pró-labore sumarizou o montante de R\$ 92.000,00, o que correspondeu a 3% do faturamento bruto apurado.

Ademais, observa-se que o pró-labore foi adimplido no mês de julho/2021, referente às Recuperandas PETROSUL e LAIMA.

V – EBITDA (Earnings Before Interest, Taxes, Depreciation and Amortization)

EBITDA corresponde a uma sigla em inglês que, traduzida para o português, representa lucros antes de juros, impostos, depreciação e amortização. Referido indicador é utilizado para medir o lucro da empresa antes de serem aplicados os quatro itens citados.

A finalidade é mensurar o potencial operacional de geração de caixa em uma atividade empresarial, medindo, com maior precisão, a produtividade e eficiência do negócio.

Para sua aferição não são levados em consideração os gastos tributários e as despesas e receitas financeiras, revelando-se como um indicador capaz de demonstrar o verdadeiro desempenho da atividade operacional, cuja demonstração, a respeito das Recuperandas, segue abaixo:

EBITDA	mai/2021	jun/2021	jul/2021	Acumu.2021
Receita operacional bruta	3.500.260	3.266.497	3.440.981	23.599.853
(-) Deduções da receita bruta	190.680	338.138	266.709	1.769.850
(=) Receita operacional líquida	3.309.580	2.928.359	3.174.272	21.830.002
(-) Custo dos produtos vendidos	568.779	545.731	584.552	4.394.975
(=) Lucro bruto	2.740.801	2.382.628	2.589.720	17.435.027
(-) Despesas com pessoal	318.192	349.228	517.689	2.731.876
(-) Despesas gerais	127.852	268.524	278.558	1.173.493
(-) Outras despesas	4.362	4.381	4.628	28.902
(-) Serviços de Terceiros	1.143.556	1.413.187	911.275	10.484.539
(+) Recuperação de despesas	752	1.624	714	5.081

Campinas
 Av. Barão de Itapura, 2294, 4º andar
 CEP 13073-300 F. 19 3256-2006

São Paulo
 Rua Robert Bosch, 544, 8º andar
 CEP 01141-010 F. 11 3258-736

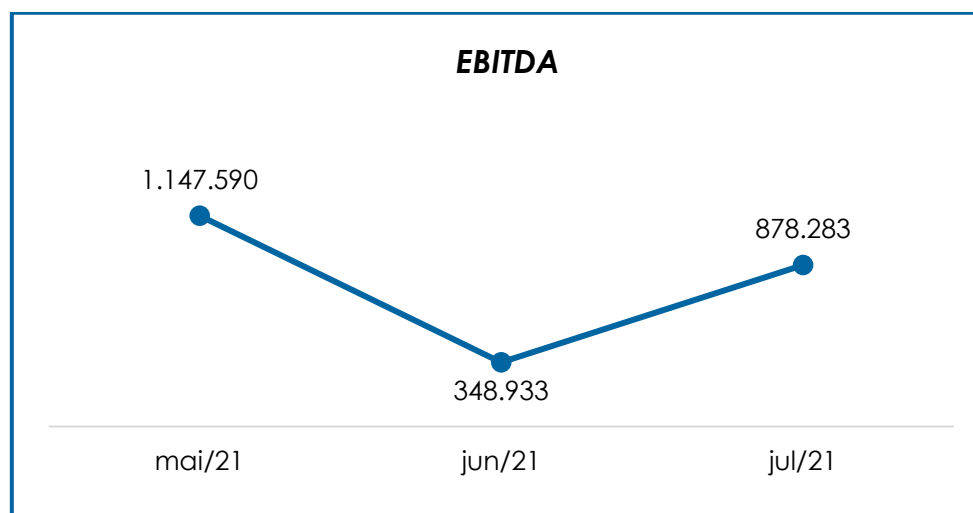
Curitiba
 Rua da Glória, 314, conjunto 21
 CEP 80030-060 F. 41 3891-1571

(=) EBITDA	1.147.590	348.933	878.283	3.021.298
(=) % RECEITA OPERAC. BRUTA	33%	11%	26%	13%

Pelo quadro acima, nota-se que o desempenho das atividades operacionais das Recuperandas apresentou um **resultado satisfatório (lucro operacional)** na apuração do *EBITDA*, ou seja, os custos e despesas foram inferiores às receitas, resultando um lucro operacional na ordem de **R\$ 878.283,00**.

Em julho/2021, quando comparado ao mês anterior, o referido saldo sofreu uma majoração no importe de R\$ 529.350,00, tendo em vista a majoração da receita operacional bruta em 5%, atrelado a minoração em “deduções da receita bruta” (21%) e “serviços de terceiros” (36%).

Abaixo, segue a representação gráfica da oscilação do **EBITDA** no trimestre:



Diante do índice apresentado, foi possível medir a rentabilidade operacional real das sociedades empresárias, a qual apresentou

saldo positivo, demonstrando que havia potencial suficiente para o cumprimento dos demais custos e despesas, conforme será exposto a seguir.

Outrossim, verifica-se nos últimos meses uma oscilação do saldo, de modo que, no acumulado do ano de 2021 soma-se um **lucro operacional** real de R\$ 3.021.298,00. Não obstante, continua sendo necessário um plano de ação para retração dos custos e despesas, bem como a majoração do faturamento mensal, de forma a manter a rentabilidade real operacional sustentável.

VI – ÍNDICES DE ANÁLISE CONTÁBIL

Os índices de avaliação contábil são ferramentas utilizadas na gestão das informações da sociedade empresária, com o objetivo de propiciar a adoção de métodos estratégicos para o desenvolvimento positivo de uma organização.

A avaliação dos índices contábeis é uma técnica imprescindível para as empresas que buscam investir em estratégias de gestão eficientes, permitindo o desenvolvimento do negócio por meio da realização do mapeamento e organização das informações contábeis e fiscais.

Após colher as informações e compará-las, é possível chegar a um diagnóstico conclusivo, o qual permitirá uma melhor orientação para a adoção de decisões mais eficientes.

VI.1 – LIQUIDEZ CORRENTE

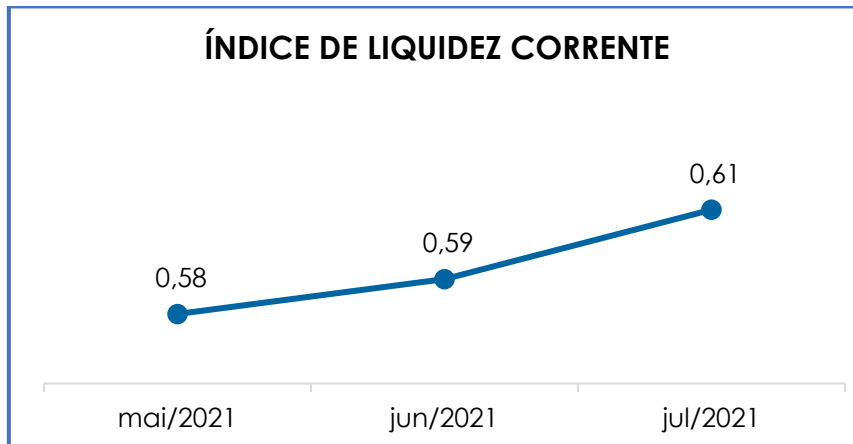
O índice de **Liquidez Corrente** é calculado por meio da avaliação de dados extraídos do balanço patrimonial das sociedades

Campinas
Av. Barão de Itapira, 2294, 4º andar
CEP 13073-300 F. 19 3256-2006

São Paulo
Rua Robert Bosch, 544, 8º andar
CEP 01141-010 F. 11 3258-736

Curitiba
Rua da Glória, 314, conjunto 21
CEP 80030-060 F. 41 3891-1571

empresárias, os quais, ao serem divididos entre “ativo circulante” e “passivo circulante”, demonstram o percentual da disponibilidade para o cumprimento das obrigações de curto prazo.



De acordo com o gráfico acima, o resultado do referido índice se manteve **insatisfatório** no mês analisado. Nos meses anteriores o índice também se manteve inferior a 1, tendo em vista que o “passivo circulante” apresentou saldo superior ao “ativo circulante”. Em outras palavras, sob a ótica deste índice, as Recuperandas não dispõem de recursos financeiros de natureza corrente para a liquidação de suas obrigações a curto prazo.

No mês analisado, o “ativo circulante” apresentou majoração de 3%, em comparação ao mês anterior. Já o “passivo circulante” continua apresentando um saldo superior ao ativo, mesmo tendo apresentado minoração de 1%, se comparado ao mês anterior.

As rubricas que apresentaram majoração e favoreceram a aumento das contas do “ativo circulante” foram: “bancos”, “duplicatas a receber” e “estoque”. Já no “passivo circulante”, as minorações

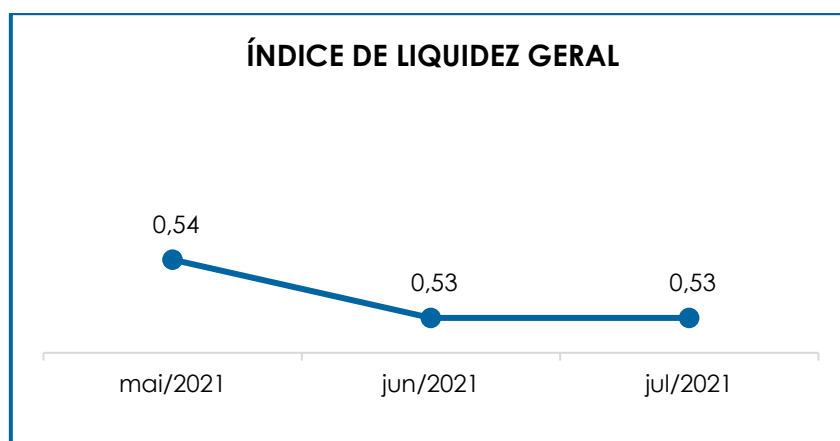
ocorreram nas rubricas: “fornecedores nacionais”, “credores concursais – trabalhistas” e “antecipações”.

Como dito, a capacidade de pagamento apurada a curto prazo foi de 0,61, ou seja, para cada R\$ 1,00 de dívida havia R\$ 0,61 de disponibilidade para quitação. Nota-se que, em comparação ao mês anterior, o índice apresentou majoração de 3%.

Importante ressaltar que parte do saldo das contas registradas no “passivo circulante” está sujeita aos efeitos do Plano de Recuperação Judicial.

VI.II – LIQUIDEZ GERAL

O índice de **Liquidez Geral** demonstra a capacidade de pagar as obrigações a curto e longo prazos durante determinado período, sendo, para tanto, necessário que se efetue a divisão da “disponibilidade total” (ativo circulante somado ao ativo não circulante) pelo “total exigível” (passivo circulante somado ao passivo não circulante).



Pelo gráfico acima, observa-se que o índice permaneceu estável e **insatisfatório** no mês analisado. Logo, para cada R\$ 1,00 de dívida havia R\$ 0,53 de disponibilidade, o que indica que as Recuperandas não dispõem de ativos suficientes para o pagamento das suas dívidas com vencimento a curto e longo prazos.

Mesmo diante do cenário apresentado, vale destacar que a conta de **“impostos a recuperar”** — a qual compõe o grupo de contas no ativo circulante e não circulante — não possui liquidez imediata, visto que, após atendimento às exigências legais, ela poderá ser utilizada para compensação dos tributos devidos, sumarizando, em julho/2021, o montante de R\$ 233.008.736,00, o qual representa 24% do ativo total.

Sobre a rubrica **“contratos de mútuo”**, há registrado o montante de R\$ 142.130.927,00, correspondentes aos contratos já disponibilizados a esta Auxiliar, mas que não permitem a conclusão sobre o prazo que esse valor, eventualmente, retorne ao caixa das Recuperandas.

Diante das considerações postas, conclui-se que as Recuperandas **PETROSUL** e **LAIMA** não possuem, sob a ótica deste índice, disponibilidade financeira para cumprir com suas obrigações a curto e longo prazo. Insta ressaltar que parte dos saldos das contas que constam registradas no passivo circulante e passivo não circulante está sujeita aos efeitos do Plano de Recuperação Judicial.

VI.III – CAPITAL DE GIRO LÍQUIDO

O **Capital de Giro Líquido** é um indicador de liquidez utilizado pelas sociedades empresárias para refletir a capacidade de gerenciar

as relações com fornecedores e clientes. O resultado é formado pela diferença (subtração) entre “ativo circulante” e “passivo circulante”.

O objetivo da administração financeira é gerenciar os bens da empresa, de forma a encontrar o equilíbrio entre a lucratividade e o endividamento.

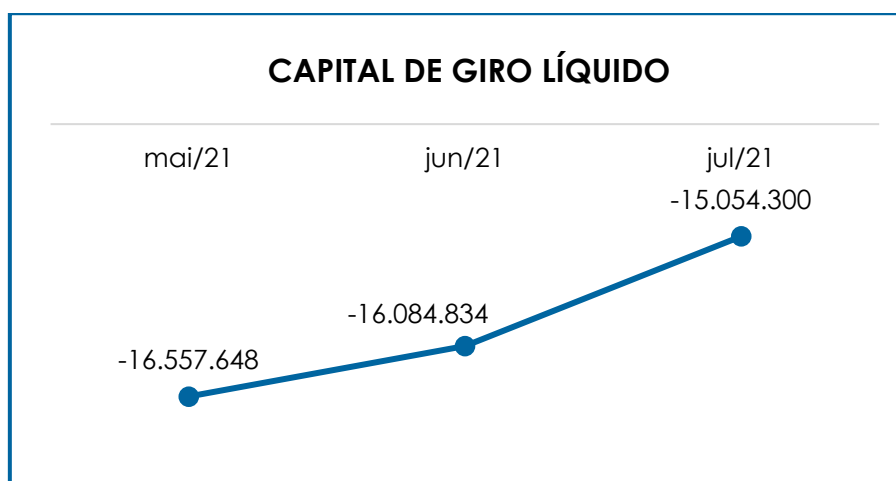
Capital de Giro Líquido	mai/2021	jun/2021	jul/2021
Caixa	-	1.147	-
Bancos	205.659	94.364	309.002
Duplicatas a receber	8.303.625	8.139.167	8.184.729
Estoque	1.966.383	2.100.099	2.441.157
Adiantamentos a fornecedores	691.383	724.738	719.389
Tributos a recuperar / compensar	12.037.451	12.025.151	12.015.169
Ativo Circulante	23.204.502	23.084.666	23.669.445
Fornecedores nacionais	- 3.409.523	- 3.400.840	- 3.081.976
Impostos e contribuições a recolher	- 6.271.188	- 6.411.046	- 6.456.797
Obrigações com pessoal	- 3.567.689	- 3.537.029	- 3.564.833
Obrigações previdenciárias	- 7.152.123	- 7.221.669	- 7.307.491
Provisões	- 262.461	- 261.645	- 300.671
Credores Concursais - Trabalhistas	- 18.599.836	- 18.093.741	- 17.925.730
Antecipações	- 499.330	- 243.530	- 86.247
Passivo Circulante	- 39.762.150	- 39.169.501	- 38.723.745
Total Capital de Giro	- 16.557.648	- 16.084.834	- 15.054.300

A partir do demonstrativo acima, verifica-se que o **CGL** se manteve negativo, logo, **insatisfatório**. Em outras palavras, o ativo circulante (R\$ 23.669.445,00) é substancialmente inferior ao passivo circulante (R\$ 38.723.745,00), demonstrando, em julho/2021, um resultado **negativo** na ordem de R\$ 15.054.300,00 e, por isso, assim se classifica o resultado.

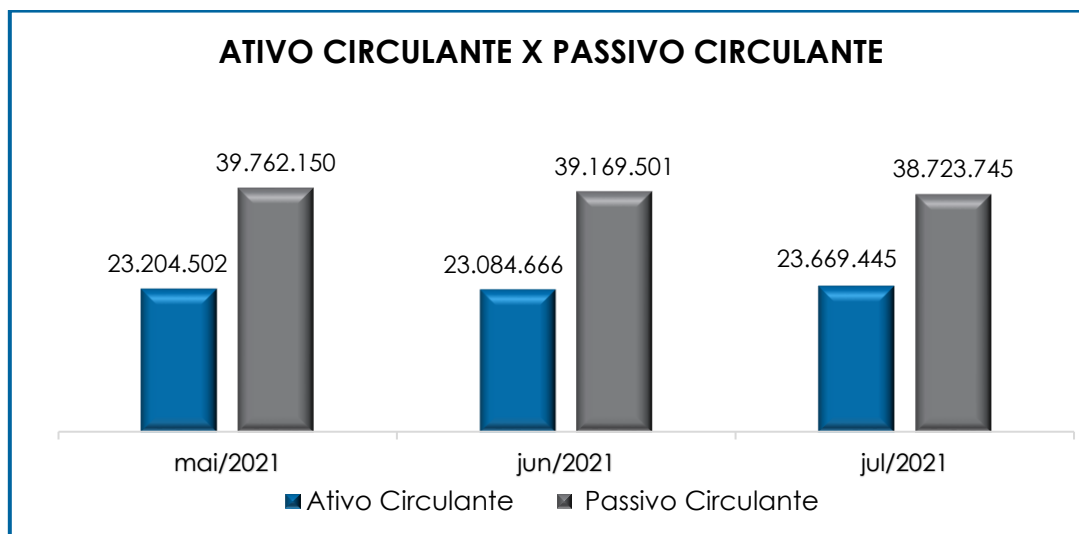
O saldo negativo persistiu ao longo dos meses, conforme foi discriminado no item **VI.I LIQUIDEZ CORRENTE**. Por outro lado, registrou-se um aumento nas contas do ativo de “bancos”, “duplicatas a receber” e “estoque”. Vale destacar que o saldo de “impostos a recuperar”

representa 51% do saldo total do ativo circulante e não acusa, pela sua natureza, liquidez imediata tendo em vista serem valores que estão aguardando decisão judicial.

Abaixo, segue representação gráfica do “CGL” consolidado no trimestre:



Pelo apurado, houve redução das obrigações no passivo circulante ao longo do trimestre, fato ocasionado pelas minorações observadas nas rubricas “fornecedores nacionais”, “credores concursais – trabalhistas” e “antecipações”. Ademais, o ativo circulante continua inferior ao passivo circulante, o que evidencia a apuração de **resultados insatisfatórios** em relação ao **Capital de Giro Líquido**. A seguir, demonstra-se a disparidade entre o passivo em relação ao ativo, bem como a involução do passivo ao longo dos meses:



VI.IV – DISPONIBILIDADE OPERACIONAL

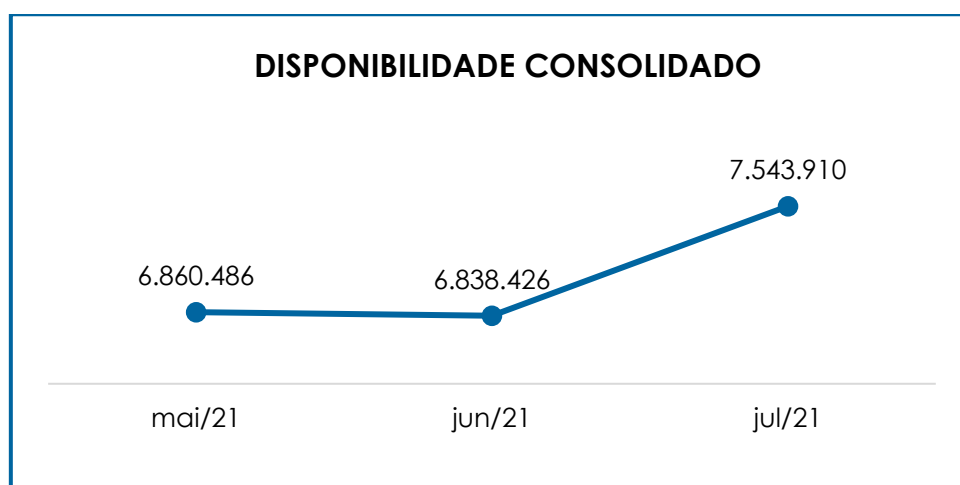
A **Disponibilidade Operacional** representa os recursos utilizados nas operações da sociedade empresária, de acordo com as características de seu ciclo operacional. O cálculo consiste na soma de “duplicatas a receber” e “estoques”, subtraído o saldo de “fornecedores”, conforme demonstra o quadro abaixo:

Disponibilidade	mai/2021	jun/2021	jul/2021
Duplicatas a receber	8.303.625	8.139.167	8.184.729
Estoque	1.966.383	2.100.099	2.441.157
Fornecedores nacionais	- 3.409.523	- 3.400.840	- 3.081.976
Total Disponibilidade	6.860.486	6.838.426	7.543.910

De acordo com a tabela acima, em julho/2021, o índice de **Disponibilidade Operacional** apresentou um **saldo positivo** na monta de R\$ 7.543.910,00 e, portanto, classificado como **satisfatório**. Nota-se uma majoração de 10% no resultado positivo, quando comparado ao mês anterior.

Ademais, no mês de julho/2021, destaca-se a majoração nas rubricas “duplicatas a receber” e “estoque”, em contrapartida houve a minoração na rubrica “fornecedores nacionais”.

Para um melhor entendimento, segue a demonstração gráfica da variação dos saldos no período analisado:



De acordo com o exposto, conclui-se que o saldo consolidado das Recuperandas apresentou disponibilidade operacional **positiva**, uma vez que os valores relacionados na conta “fornecedores nacionais” são inferiores aos registrados nas rubricas de “duplicatas a receber” e “estoques”. No entanto, há de ser observado o valor substancial a receber, o qual representou 35% do ativo circulante.

VI.V – GRAU DE ENDIVIDAMENTO

A composição do **endividamento** refere-se ao volume das obrigações a curto e longo prazos, subtraído do saldo registrado na conta “caixa e equivalentes”. O resultado do cálculo representa o valor que a sociedade empresária necessita para liquidar o passivo, que gera a despesa financeira.

Dívida Financeira Líquida	mai/2021	jun/2021	jul/2021
Fornecedores nacionais	- 3.409.523	- 3.400.840	- 3.081.976
Fornecedores nacionais - NC	- 144.643.782	- 144.643.782	- 144.643.782
Contratos de mútuo	- 47.158.196	- 47.158.196	- 47.158.196
Credores - Concursais	- 135.950.362	- 135.950.362	- 135.950.362
Credores - Extraconcursais	- 33.801.954	- 33.801.954	- 33.801.954
Arrendamento A Pagar - Longo Prazo	- 3.550.000	- 3.550.000	- 3.550.000
Caixas e equivalentes	205.659	95.511	309.002
Dívida Ativa	- 368.308.157	- 368.409.622	- 367.877.267
Impostos e contribuições a recolher	- 6.271.188	- 6.411.046	- 6.456.797
Impostos e contribuições a recolher - NC	- 1.376.692.904	- 1.377.279.856	- 1.377.958.837
Credores Concursais - Trabalhistas	- 18.599.836	- 18.093.741	- 17.925.730
Obrigações com pessoal	- 3.567.689	- 3.537.029	- 3.564.833
Obrigações previdenciárias	- 7.152.123	- 7.221.669	- 7.307.491
Provisões	- 262.461	- 261.645	- 300.671
Dívida Fiscal e Trabalhista	- 1.412.546.201	- 1.412.804.986	- 1.413.514.360
Total Dívida Financeira	- 1.780.854.358	- 1.781.214.608	- 1.781.391.627

No mês de julho/2021, a dívida sofreu majoração no montante de R\$ 177.019,00, em comparação ao mês anterior, fato decorrente das variações nas seguintes rubricas:

<p>❖ Fornecedores: nota-se no mês analisado minoração no importe de R\$ 318.864,00. Ademais, observa-se que houve registros de pagamentos aos fornecedores e novas apropriações. No entanto, o valor de aquisição (compras) no mês em questão foi inferior ao valor do pagamento, justificando a minoração nesta rubrica. Consigna-se que a rubrica não circulante não apresentou movimentação no período.</p>	<p>❖ Empréstimos bancários: nota-se que no mês analisado não há registros de empréstimos.</p>
<p>❖ Dívida fiscal e trabalhista: considerados os pagamentos e os provisionamentos realizados no mês, o referido grupo de contas, no geral, apresentou majoração, no valor de R\$</p>	

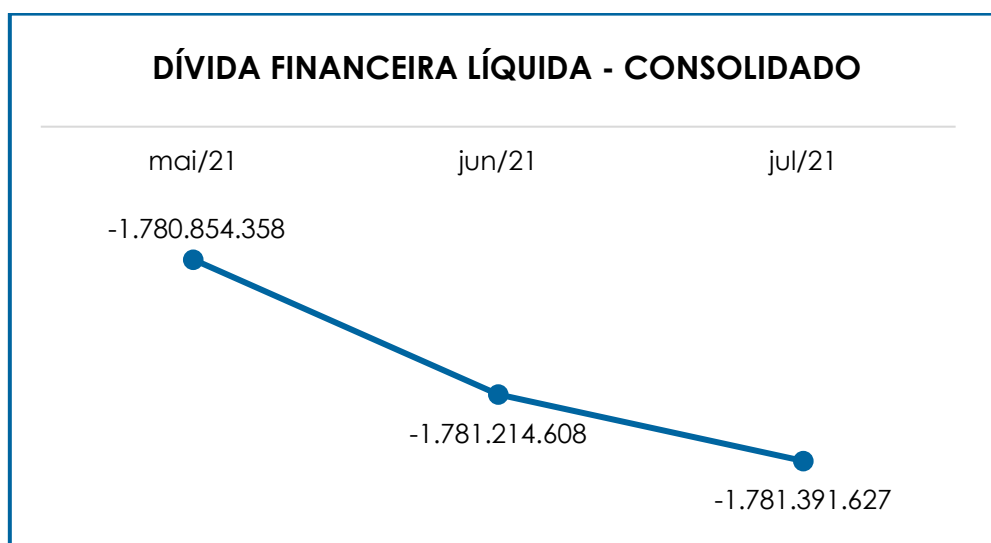
Campinas
 Av. Barão de Itapura, 2294, 4º andar
 CEP 13073-300 F. 19 3256-2006

São Paulo
 Rua Robert Bosch, 544, 8º andar
 CEP 01141-010 F. 11 3258-736

Curitiba
 Rua da Glória, 314, conjunto 21
 CEP 80030-060 F. 41 3891-1571

709.374,00. No que diz respeito à dívida previdenciária e salários, nota-se que a Recuperanda está cumprindo-os integralmente, com exceção da conta de rescisões a pagar, por conter saldo de meses anteriores.

No gráfico abaixo, verifica-se a oscilação do endividamento consolidado no trimestre:



Nota-se que o grupo “caixas e equivalentes” apresentou majoração no importe de R\$ 213.490,00.

Ademais, observa-se que parte dos índices de análise contábil foram encerrados com saldo negativo: **“Liquidez Corrente”**, **“Liquidez Geral”** e **“Capital de Giro Líquido”**. Somente a **“Disponibilidade Operacional”** apresentou resultado positivo, sendo certo afirmar que **79%** da dívida financeira corresponde ao **“endividamento tributário e previdenciário”**, o qual não está sujeito aos efeitos do Plano de Recuperação Judicial.

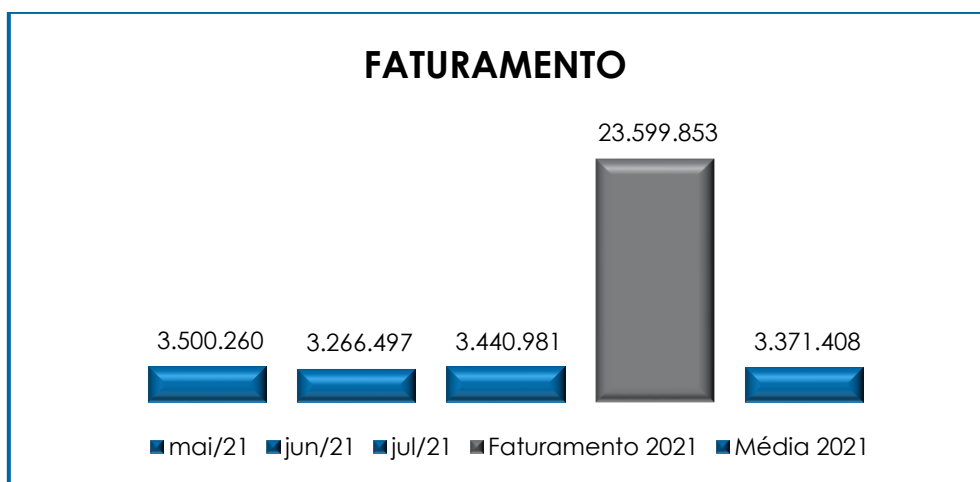
A partir da regularização de sua situação fiscal, as Recuperandas poderão gerar disponibilidade financeira para liquidar o endividamento ao longo dos meses.

VII – FATURAMENTO

O faturamento consiste na soma de todas as vendas, sejam de produtos ou de serviços, realizadas por uma sociedade empresária em um determinado período.

Esse processo demonstra a real capacidade de produção, além de sua participação no mercado, possibilitando a geração de fluxo de caixa.

Em julho/2021, o faturamento bruto consolidado alcançou R\$ 3.670.981,00, representando majoração de 5% em comparação ao mês anterior. Do total, R\$ 230.000,00 se referiu aos valores de aluguéis pagos pela **PETROSUL** à **LAIMA**, e, ao considerar que são empresas do mesmo grupo econômico, o valor do aluguel para a **LAIMA** deve ser ignorado na soma do faturamento. Logo, o faturamento do grupo registrou R\$ 3.440.981,00, conforme demonstrado no gráfico a seguir:



Campinas
Av. Barão de Itapura, 2294, 4º andar
CEP 13073-300 F. 19 3256-2006

São Paulo
Rua Robert Bosch, 544, 8º andar
CEP 01141-010 F. 11 3258-736

Curitiba
Rua da Glória, 314, conjunto 21
CEP 80030-060 F. 41 3891-1571

Consigna-se que o valor do **faturamento líquido**, o qual efetivamente ingressará o caixa das Recuperandas, alcançou a monta de R\$ 3.174.272,00, apresentando uma majoração de 8%, em comparação ao mês anterior.

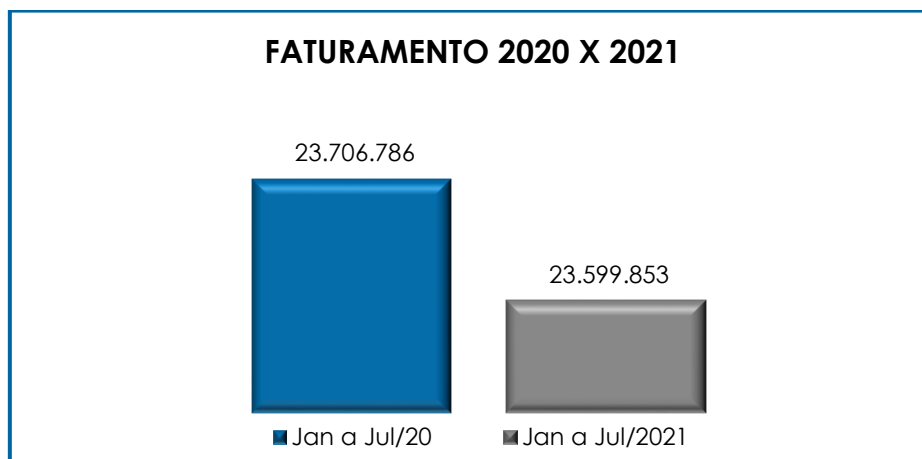
O valor acumulado no exercício até o mês de julho/2021, por sua vez, sumarizou a monta de R\$ 23.599.853,00, o que representa a média mensal de R\$ 3.371.408,00.

Em resposta aos questionamentos referentes a conta "GANHO", a Recuperanda se posicionou através de resposta por e-mail em 24/04/2020, afirmando o seguinte:

"Ganhos/Perdas Operacionais: A empresa Petrosul chega no valor de ganho/perda operacional utilizando a diferença entre o volume teórico (Soma das operações fiscais de entrada e saída) e o volume REAL (Volume constatado nas medições físicas realizado com equipamentos rastreados RBC)."

Nota-se que, no mês de julho/2021, esse ganho sumarizou R\$ 1.842.169,00, fato que incrementou o faturamento em 54%. Vale destacar que essa rubrica pertence integralmente à Recuperanda **PETROSUL**.

Ademais, o faturamento bruto apresentou minoração no período analisado, se comparado com o mesmo período do exercício anterior (janeiro a julho/2020), apresentando redução no importe de R\$ 106.933,00, de acordo com o gráfico abaixo:



Impende ressaltar que, em relação ao faturamento segregado por Recuperanda, desconsiderando o valor de R\$ 230.000,00 dos aluguéis pagos entre as sociedades empresárias, a **PETROSUL** detém 97% do total apurado, conforme demonstrado na tabela a seguir:

FATURAMENTO	mai/2021	jun/2021	jul/2021
Petrosul	3.393.996	3.160.233	3.334.718
Laima	106.264	106.264	106.264
TOTAL FATURAMENTO	3.500.260	3.266.497	3.440.981

Diante disso, é esperado que as Recuperandas continuem buscando um plano de ação com a intenção de alavancar o faturamento para objetivar o adimplemento das obrigações e, conseqüentemente, adquirir disponibilidade para o cumprimento de suas obrigações futuras.

VIII – BALANÇO PATRIMONIAL

VIII.I - ATIVO

O **Ativo** é um recurso controlado pela sociedade empresária como resultado de eventos passados e do qual se espera que benefícios econômicos futuros sejam por ela contabilizados.

Campinas
 Av. Barão de Itapura, 2294, 4º andar
 CEP 13073-300 F. 19 3256-2006

São Paulo
 Rua Robert Bosch, 544, 8º andar
 CEP 01141-010 F. 11 3258-736

Curitiba
 Rua da Glória, 314, conjunto 21
 CEP 80030-060 F. 41 3891-1571

Ativo	mai/2021	jun/2021	jul/2021
Caixa	-	1.147	-
Bancos	205.659	94.364	309.002
Duplicatas a receber	8.303.625	8.139.167	8.184.729
Estoque	1.966.383	2.100.099	2.441.157
Adiantamentos a fornecedores	691.383	724.738	719.389
Tributos a recuperar / compensar	12.037.451	12.025.151	12.015.169
Ativo Circulante	23.204.502	23.084.666	23.669.445
Contratos de mútuo	142.130.927	142.130.927	142.130.927
Seguros	189.295	170.365	151.436
Tributos a recuperar - não circulante	220.993.566	220.993.566	220.993.566
Ativo Não Circulante	363.313.788	363.294.858	363.275.929
Imobilizado	291.686.666	291.724.273	291.760.693
(-) Depreciação acumulada	- 120.937.946	- 121.750.032	- 122.562.262
Impostos diferidos	395.869.937	395.869.937	395.869.937
Intangíveis	5.187	5.187	5.187
Depósitos judiciais	520.470	535.623	535.623
Ativo Permanente	567.144.314	566.384.988	565.609.178
Total Ativo	953.662.603	952.764.513	952.554.552

- **Disponibilidade Financeira:** correspondem aos recursos financeiros que se encontram à disposição imediata das Recuperandas, destinados ao pagamento de suas obrigações a curto prazo.

No mês de julho/2021, a disponibilidade financeira sumarizou o saldo de R\$ 309.002,00, sendo integralmente registrado na rubrica "bancos", o qual apresentou majoração no importe de R\$ 214.637,00. Ademais, a rubrica "caixa" apresentou minoração de 100%, a qual se refere às contas de "banco caixa econômica", "banco Itaú- Tag", "banco Itaú – Ascent", "banco Petro – ADM".

- **Duplicatas a Receber:** as Recuperandas registraram a monta de R\$ 20.391.168,00 em "clientes nacionais" e R\$ 12.206.440,00 em "perdas ou risco de crédito (PECLD)", sendo reduzido do total, perfazendo o

saldo líquido de R\$ 8.184.729,00 a receber a curto prazo. Se comparado ao mês anterior, a rubrica apresentou majoração de 1%.

Ao que se refere à PECLD - Perdas Estimadas Créditos de Liquidação Duvidosa, deve-se considerar a análise individual do saldo devedor de cada cliente, com o objetivo de exercer um julgamento adequado dos saldos incobráveis.

Abaixo, segue o demonstrativo contendo o saldo da conta no período em análise, qual apresentou variação no mês analisado se manteve estável nos últimos meses:

PECLD	mai/2021	jun/2021	jul/2021
Perda Estimada Cred. Liq. Duv.- Petrosul	- 8.580.215	- 8.580.215	- 8.580.215
Perda Estimada Cred. Liq. Duv.- LAIMA	- 3.626.225	- 3.626.225	- 3.626.225
Total	- 12.206.440	- 12.206.440	- 12.206.440

- **Estoques:** cumpre esclarecer que esse valor é composto por mercadorias que a Recuperanda utiliza para operacionalizar suas atividades e aperfeiçoar o prazo de entrega do produto a seus clientes.

Nota-se que no mês de julho/2021 apresentou saldo de R\$ 2.441.157,00, apresentando majoração de 16%, tendo em vista que as Recuperandas não utilizaram 100% do seu estoque, como ocorria em alguns meses anteriores.

- **Adiantamentos a Fornecedores:** correspondem aos valores adiantados aos fornecedores, os quais, oportunamente, deverão prestar às Recuperandas serviços ou envio de produtos/mercadorias, de modo a possibilitar os registros das compensações em conta específica.

No mês de julho/2021, foi apurado o saldo de R\$ 719.389,00, o que representa uma minoração de 1%, justificada, principalmente, pelos adiantamentos na **PETROSUL**.

Considerando que as empresas se encontram em Recuperação Judicial, é inevitável trabalhar com adiantamento à fornecedores, tendo em vista que necessitam adiantar valores aos seus fornecedores para aquisição de mercadorias.

- **Tributos a Recuperar/Compensar (Circulante e Não Circulante):** o grupo de contas apontou um saldo de R\$ 233.008.736,00, sendo R\$ 12.015.169,00 registrados a curto prazo e R\$ 220.993.566,00 a longo prazo.

É importante ressaltar que o referido saldo poderá ser utilizado para compensações (nas esferas administrativa e/ou judicial) com os tributos devidos pelas Recuperandas, sendo que 99,9% desse valor está alocado na Recuperanda **PETROSUL**.

Pelo quadro abaixo, nota-se minoração no importe de R\$ 9.985,00 na rubrica "ICMS a recuperar" e majoração de R\$ 3,00 na rubrica de "IRRF a recuperar". As Recuperandas promoveram demanda judicial para questionar os acréscimos legais (juros e multas) e, posteriormente, compensar os valores que ainda têm a recolher.

Impostos a Recuperar	mai/2021	jun/2021	jul/2021
ICMS a recuperar	1.797.710	1.785.404	1.775.420
IRRF A RECUPERAR	8.368	8.375	8.378
COFINS a recuperar	8.256.971	8.256.971	8.256.971
PIS-PASEP a recuperar	1.792.735	1.792.735	1.792.735
Curto Prazo	11.855.785	11.843.485	11.833.503
PIS a recuperar	38.393.055	38.393.055	38.393.055

Campinas
 Av. Barão de Itapura, 2294, 4º andar
 CEP 13073-300 F. 19 3256-2006

São Paulo
 Rua Robert Bosch, 544, 8º andar
 CEP 01141-010 F. 11 3258-736

Curitiba
 Rua da Glória, 314, conjunto 21
 CEP 80030-060 F. 41 3891-1571

COFINS a recuperar	182.600.511	182.600.511	182.600.511
Longo Prazo	220.993.566	220.993.566	220.993.566
PETROSUL	232.849.351	232.837.051	232.827.069
IR Retido na fonte a recuperar	181.666	181.666	181.666
Curto Prazo	181.666	181.666	181.666
LAIMA	181.666	181.666	181.666
TOTAL GERAL	233.031.017	233.018.717	233.008.736

- **Contratos de Mútuo:** referido grupo apontou o total de R\$ 142.130.927,00, sendo que não houve movimentação entre as empresas coligadas, conforme o demonstrativo abaixo:

Mútuo - Petrosul	mai/2021	jun/2021	jul/2021
Petrosul	110.114.620	110.114.620	110.114.620
Laima Participações	27.535.897	27.535.897	27.535.897
Transportadora André Ltda	2.482.018	2.482.018	2.482.018
Jatobá Adm. e Participações	76.640.620	76.640.620	76.640.620
Bioverde Comercial	3.456.084	3.456.084	3.456.084
Laima	32.016.307	32.016.307	32.016.307
Transp. André	10.692.726	10.692.726	10.692.726
Bioverde	20.695.695	20.695.695	20.695.695
2P Santa Maria 3	627.886	627.886	627.886
Total Geral	142.130.927	142.130.927	142.130.927

Apesar do relevante valor, as Recuperandas já esclareceram que, nos instrumentos firmados, propositalmente, não houve a indicação de prazo de vencimento, uma vez que o pagamento ocorrerá de acordo com a disponibilidade financeira de cada uma das sociedades empresárias.

- **Seguros:** são contas que agrupam os valores que serão contabilizados como despesas em época oportuna, de acordo com o princípio contábil da competência.

Em julho/2021 houve minoração de 11%, totalizando o saldo de R\$ 151.436,00, a qual corresponde às apropriações de baixa registradas, em sua totalidade, na Recuperanda **PETROSUL**.

- **Impostos Diferidos:** abrange o valor do imposto que será cobrado de acordo com o lucro recuperável no futuro. Referido título tem relação com as diferenças temporárias dedutíveis e aborda também a compensação futura dos prejuízos e créditos fiscais que não tiverem sido utilizados.

Imposto Diferido	mai/2021	jun/2021	jul/2021
Diferido IRPJ/CSLL	395.869.937	395.869.937	395.869.937
	395.869.937	395.869.937	395.869.937

Necessário destacar que o saldo apresentado está alocado, em sua totalidade, na Recuperanda **PETROSUL**, não tendo sofrido alteração no mês analisado.

- **Depósitos Judiciais:** nesse grupo de contas estão contabilizados os valores que correspondem aos bloqueios judiciais em contas das Recuperandas. O valor contabilizado no mês de julho/2021 foi de R\$ 535.623,00, não apresentando alteração quando comparado ao mês anterior.

- **Imobilizado:** corresponde ao grupo de contas que engloba os recursos aplicados em bens ou direitos de permanência duradoura, destinados ao funcionamento normal da sociedade empresária, conforme demonstrado abaixo:

PETROSUL	mai/2021	jun/2021	jul/2021
Bens Imóveis	10.718.329	10.677.538	10.624.795
Terrenos	234.107	234.107	234.107

Campinas
 Av. Barão de Itapura, 2294, 4º andar
 CEP 13073-300 F. 19 3256-2006

São Paulo
 Rua Robert Bosch, 544, 8º andar
 CEP 01141-010 F. 11 3258-736

Curitiba
 Rua da Glória, 314, conjunto 21
 CEP 80030-060 F. 41 3891-1571

Imóveis	19.623.731	19.623.731	19.623.731
Benfeitorias Em Prédios	741.361	767.806	780.376
Base De Petróleo	6.035.428	6.035.428	6.035.428
Construções Em Andamento	1.537.832	1.537.832	1.537.832
(-) Depreciação De Imóveis	- 17.454.131	- 17.521.366	- 17.586.679
Bens Móveis	9.961.910	9.920.775	9.890.160
Máquinas E Equipamentos	8.979.154	8.979.154	8.979.154
Móveis E Utensílios	414.967	414.967	414.967
Instalações	3.097.738	3.097.738	3.097.738
Veículos	90.342	90.342	90.342
Telefones	39.003	39.003	39.003
Equipamento De Tecnologia E Informática	904.303	908.301	908.301
Direito De Uso De Software	355.952	355.952	379.802
Ferramentas	6.669	13.834	13.834
Arrendamento Mercantil A Pagar	7.100.000	7.100.000	7.100.000
(-) Depreciação De Móveis	- 11.026.216	- 11.078.514	- 11.132.979
TOTAL GERAL	20.680.239	20.598.313	20.514.955

LAIMA	mai/2021	jun/2021	jul/2021
Bens Imóveis	150.307.690	149.615.197	148.922.805
Terrenos	13.493.340	13.493.340	13.493.340
Imóveis	20.265.800	20.265.800	20.265.800
Imóveis Reavaliados	170.612.174	170.612.174	170.612.174
Benfeitorias	16.869.768	16.869.768	16.869.768
Edif Sub do poder publico	401.066	401.066	401.066
(-) Depreciação de Imóveis	- 71.334.458	- 72.026.951	- 72.719.343
Bens Móveis - Laima	- 239.208	- 239.269	- 239.329
Equipamento de Tecnologia e Informática	3.604	3.604	3.604
Máquinas e equipamentos	9.796.077	9.796.077	9.796.077
Instalações	11.084.251	11.084.251	11.084.251
(-) Depreciação de Móveis	- 21.123.141	- 21.123.201	- 21.123.261
TOTAL	150.068.481	149.375.929	148.683.476
TOTAL DO IMOBILIZADO CONSOLIDADO	170.748.720	169.974.241	169.198.431

Em julho/2021, o valor registrado totalizou R\$ 291.760.693,00. Contudo, há registro no montante de R\$ 122.562.262,00, a título de "depreciações acumuladas", apurando-se um saldo líquido de R\$ 169.198.431,00, conforme demonstrado no quadro acima.

Diante do exposto, tem-se que o grupo de bens móveis da Recuperanda **PETROSUL** apresentou minoração no importe de R\$

83.358,00, em razão da apropriação de depreciação, a qual ocorre mensalmente. Ademais, nota-se a apropriação nas rubricas de “benfeitorias em prédios” e “direito de uso de software”. No tocante à **LAIMA**, nota-se que houve somente apropriação de depreciação, a qual ocorre mensalmente.

VIII.II - PASSIVO

O **Passivo** é uma obrigação atual da entidade como resultado de eventos já ocorridos, cuja liquidação se espera que resulte na saída de recursos econômicos. São dívidas que poderão ter exigibilidade a curto ou longo prazos.

Passivo	mai/2021	jun/2021	jul/2021
Fornecedores nacionais	3.409.523	3.400.840	3.081.976
Impostos e contribuições a recolher	6.271.188	6.411.046	6.456.797
Obrigações com pessoal	3.567.689	3.537.029	3.564.833
Obrigações previdenciárias	7.152.123	7.221.669	7.307.491
Provisões	262.461	261.645	300.671
Credores Concursais - Trabalhistas	18.599.836	18.093.741	17.925.730
Antecipações	499.330	243.530	86.247
Passivo Circulante	39.762.150	39.169.501	38.723.745
Credores - Concursais	135.950.362	135.950.362	135.950.362
Credores - Extraconcursais	33.801.954	33.801.954	33.801.954
Contratos de mútuo	47.158.196	47.158.196	47.158.196
Fornecedores	144.643.782	144.643.782	144.643.782
Impostos e contribuições a recolher	1.376.692.904	1.377.279.856	1.377.958.837
Arrendamento A Pagar - Longo Prazo	3.550.000	3.550.000	3.550.000
Passivo Não Circulante	1.741.797.197	1.742.384.149	1.743.063.131
Capital Social	7.001.000	7.001.000	7.001.000
Reservas de capital	214.664.825	214.664.825	214.664.825
Reservas de reavaliação	4.848.135	4.848.135	4.848.135
Reservas de lucros	221.647.539	221.647.539	221.647.539
Prejuízos acumulados	818.375.189	818.375.189	818.375.189
Patrimônio Líquido	813.508.768	813.508.768	813.508.768
Total Passivo	968.050.579	968.044.882	968.278.108

- **Fornecedores Nacionais:** referido grupo apresentou, em julho/2021, uma minoração de 9%, sendo apurado o saldo de R\$ 3.081.976,00, do qual 79% estão registrados na Recuperanda **PETROSUL**.

Ambas as Recuperandas estão registrando o pagamento aos fornecedores, de modo que o saldo apresentado se refere ao resíduo de meses anteriores, bem como às aquisições no mês de julho/2021, cujo vencimento ocorrerá nos próximos meses.

Ademais, a rubrica de "fornecedores nacionais" a longo prazo sumarizou no período o montante de R\$ 144.643.782,00, o qual não apresentou variação no mês analisado.

- **Impostos e Contribuições a Recolher (Circulante):** o saldo apurado no período analisado foi de R\$ 6.456.797,00 apresentando majoração de 1%, em relação ao mês anterior, sendo 95% desse valor atribuído à Recuperanda **PETROSUL** e 5% à **LAIMA**. No entanto, em tópico específico, será discorrido sobre cada imposto.

- **Obrigações com Pessoal:** totaliza o saldo de R\$ 3.564.833,00, registrando uma majoração de 1%, em comparação ao mês anterior. Nota-se que as Recuperandas estão honrando com os pagamentos aos seus funcionários. Segue abaixo composição no período:

OBRIGAÇÕES COM PESSOAL			
PETROSUL	mai/2021	jun/2021	jul/2021
Salários e Ordenados a pagar	- 135.649	- 141.126	- 162.332
Pró-labore a pagar	- 38.951	- 43.086	- 20.959
Férias a Pagar	- 29.910	- 8.810	- 14.213
Rescisões de Contrato a Pagar	- 117.174	- 101.916	- 113.550
TOTAL	- 321.684	- 294.938	- 311.055
LAIMA	mai/2021	jun/2021	jul/2021

Campinas
 Av. Barão de Itapura, 2294, 4º andar
 CEP 13073-300 F. 19 3256-2006

São Paulo
 Rua Robert Bosch, 544, 8º andar
 CEP 01141-010 F. 11 3258-736

Curitiba
 Rua da Glória, 314, conjunto 21
 CEP 80030-060 F. 41 3891-1571

Salários e Ordenados a pagar	-	33.401	-	29.611	-	41.424
Pró-labore a pagar	-	28.693	-	28.568	-	28.443
Férias a Pagar	-	542	-	542	-	542
Classe I - Trabalhistas	-	3.183.370	-	3.183.370	-	3.183.370
TOTAL	-	3.246.006	-	3.242.091	-	3.253.779
TOTAL OBRIGAÇÃO COM PESSOAL	-	3.567.689	-	3.537.029	-	3.564.833

- **Obrigações Previdenciárias:** o saldo apurado no mês de julho/2021 foi de R\$ 7.307.491,00, sendo correspondente ao INSS e FGTS. Nota-se uma evolução de 1%, em comparação ao mês anterior, tendo em vista que as baixas foram inferiores ao valor provisionado no mês.

As Recuperandas efetuaram o pagamento do INSS e FGTS parcialmente, referente à competência do mês anterior, cujo vencimento ocorreu em julho/2021.

- **Provisões:** referem-se às obrigações das Recuperandas perante seus colaboradores, as quais se relacionam com as despesas prováveis de férias e 13º salário.

Em julho/2021, observa-se majoração de 15% na referida conta, em comparação ao mês anterior, em razão do aumento visto nas rubricas “provisão para férias” e “provisão para 13º salário”, conforme o demonstrativo abaixo:

Provisões		mai/2021		jun/2021		jul/2021
Provisão para férias	-	144.443	-	123.906	-	159.480
Provisão para 13. Salário	-	81.532	-	101.252	-	104.705
INSS s/ provisão para férias e 13o.	-	28.304	-	28.304	-	28.304
FGTS s/ provisão para férias e 13o.	-	8.183	-	8.183	-	8.183
Total	-	262.461	-	261.645	-	300.671

- **Antecipações de Clientes:** no mês de julho/2021, essa conta sumarizou R\$ 86.247,00. Nota-se que houve minoração de 65%, quando comparado ao mês anterior.

- **Credores Concursais – Trabalhistas:** registrou-se o montante de R\$ 17.925.730,00 na Recuperanda **PETROSUL**. Conforme demonstrativos contábeis, o valor é composto por credores trabalhistas, que no mês de setembro/2020 foram reclassificados para essa rubrica. No mês de julho/2021, nota-se minoração de 1%, uma vez que ocorreu o registro de pagamentos até o período, conforme aprovação do PRJ.

- **Credores Concursais (Não Circulante):** em julho/2021, o saldo sumarizou o montante de R\$ 135.950.362,00, sendo distribuído em “Empréstimos – Classe II” em R\$ 4.581.300,00, “Empréstimos – Classe III” em R\$ 131.341.480,00 e “Fornecedores – Classe IV” R\$ 27.582,00. Cabe destacar que essa rubrica não apresentou movimentação no mês analisado.

- **Contratos de Mútuo:** o grupo contabilizou o importe de R\$ 47.158.196,00, sendo que, no período analisado, não houve alteração de saldo, conforme demonstrado no quadro abaixo:

Contrato de Mútuo - PETROSUL		mai/2021	jun/2021	jul/2021
LMA Partners Partic. Ltda	-	1.096.280	- 1.096.280	- 1.096.280
Total	-	1.096.280	- 1.096.280	- 1.096.280
Contrato de Mútuo - LAIMA		mai/2021	jun/2021	jul/2021
Petrosul	-	27.535.897	- 27.535.897	- 27.535.897
Postos	-	98.798	- 98.798	- 98.798
Jatobá	-	10.373.142	- 10.373.142	- 10.373.142
Laercio Pereira	-	8.054.078	- 8.054.078	- 8.054.078
Total	-	46.061.915	- 46.061.915	- 46.061.915
TOTAL GERAL	-	47.158.196	- 47.158.196	- 47.158.196

Em relação a rubrica “Laercio Pereira” segundo as Recuperandas, a sua antiga rede de postos de combustíveis e a marca **PETROSUL** foram vendidas à Cosan Indústria e Comércio S.A., em período anterior à Recuperação Judicial, quando os valores da transação foram transferidos à **LAIMA**. Por existir, segundo as Recuperandas, postos de titularidade do Sr. Laércio Pereira, a documentação contábil vem apontando a existência de crédito em seu favor, uma vez que a Recuperanda **LAIMA** não teria repassado as quantias que lhe seriam devidas. O saldo apurado nesse grupo de contas totalizou R\$ 8.054.078,00, sendo integralmente registrado na Recuperanda **LAIMA**.

- **Impostos e Contribuições a Recolher (Não Circulante):** registrou-se, no mês de julho/2021, o total de R\$ 1.377.958.837,00, referente a “ICMS a recolher”, “parcelamento dívida ativa da união” e “Parcelamento IBAMA”, apresentando majoração na monta de R\$ 678.981,00, conforme demonstrativo abaixo colacionado:

OBRIGAÇÕES TRIBUTÁRIAS - LP	mai/2021	jun/2021	jul/2021
PETROSUL	- 1.371.303.620	- 1.371.884.191	- 1.372.555.761
LAIMA	- 5.389.284	- 5.395.665	- 5.403.076
TOTAL	- 1.376.692.904	- 1.377.279.856	- 1.377.958.837

Nota-se também registros de pagamentos nas rubricas “parcelamento dívida ativa da união” e “parcelamento lbama a pagar”. Ademais, além do adimplemento, houve novas apropriações na rubrica de “tributos federais – dívida ativa”, em julho/2021.

- **Arrendamento Mercantil (Não Circulante):** registrou-se, no mês de julho/2021, o montante de R\$ 3.550.000,00, referente à “arrendamento mercantil a pagar”, não apresentando movimentação no mês analisado.

IX – DÍVIDA TRIBUTÁRIA

A **Dívida Tributária** representa o conjunto de débitos das Recuperandas com o fisco municipal, estadual e federal, não pagos espontaneamente, de natureza tributária. Sua representação é feita da seguinte forma:

Dívida Tributária	mai/2021	jun/2021	jul/2021
INSS a recolher	- 7.009.871	- 7.080.913	- 7.168.229
FGTS a recolher	- 142.251	- 140.757	- 139.262
ENCARGOS SOCIAIS	- 7.152.123	- 7.221.669	- 7.307.491
ICMS a recolher	- 1.525.196	- 1.601.438	- 1.597.069
ISS a recolher	- 138.110	- 133.442	- 128.084
IRRF s/ prest de serviço	- 126.250	- 126.487	- 126.631
PIS-PASEP a recolher	- 539.678	- 551.552	- 561.049
COFINS a recolher	- 2.578.668	- 2.633.337	- 2.677.039
IOF a recolher	- 103.081	- 103.081	- 103.081
Ret CSLL, COFINS E PIS-PASEP s/ NF	- 402.282	- 403.589	- 403.791
INSS retido na fonte a recolher c/ prest	- 177.439	- 177.604	- 177.439
IRRF s/ folha	- 468.614	- 468.646	- 468.594
Contrib. Soc/ Conf a rec.	- 9.949	- 9.949	- 12.099
IRRF s/ aluguéis	- 9.828	- 9.828	- 9.828
IPTU a rec	- 190.504	- 190.504	- 190.504
OBRIGAÇÕES FISCAIS A C. P	- 6.269.599	- 6.409.457	- 6.455.208
ICMS a recolher	- 148.450.369	- 148.450.369	- 148.450.369
Parcelamento dívida da união	- 568.378	- 553.446	- 538.515
Parcelamento Ibama A Pagar	- 114.471	- 112.214	- 104.159
Tributos Federais - Dívida Ativa	- 1.227.559.686	- 1.228.163.827	- 1.228.865.794
OBRIGAÇÕES FISCAIS A L. P	- 1.376.692.904	- 1.377.279.856	- 1.377.958.837
TOTAL	- 1.390.114.626	- 1.390.910.982	- 1.391.721.536

De acordo com o quadro acima, o valor da dívida tributária, em julho/2021, sumarizou R\$ 1.391.721.536,00, sendo que 99,56% referem-se à Recuperanda **PETROSUL**, e 0,44% à **LAIMA**. Abaixo, resta demonstrado o saldo de forma segregada:

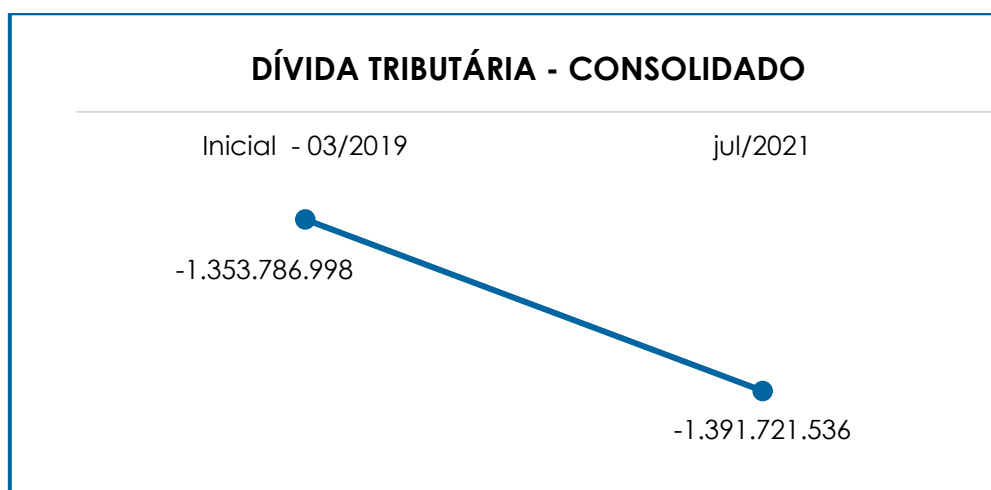
Campinas
 Av. Barão de Itapura, 2294, 4º andar
 CEP 13073-300 F. 19 3256-2006

São Paulo
 Rua Robert Bosch, 544, 8º andar
 CEP 01141-010 F. 11 3258-736

Curitiba
 Rua da Glória, 314, conjunto 21
 CEP 80030-060 F. 41 3891-1571

Dívida Tributária	mai/2021	jun/2021	jul/2021
Petrosul	- 1.383.997.426	- 1.384.779.883	- 1.385.561.479
Laima	- 6.117.200	- 6.131.099	- 6.160.057
TOTAL	- 1.390.114.626	- 1.390.910.982	- 1.391.721.536

O total do passivo tributário, no mês do pedido de Recuperação Judicial (março/2019), era de R\$ 1.353.786.998,00. Agora, em julho/2021, o saldo sumarizou o montante de R\$ 1.391.721.536,00, ou seja, ocorreu uma majoração de 3%, desde a data do pedido do RJ até o último mês analisado, conforme o gráfico a seguir:



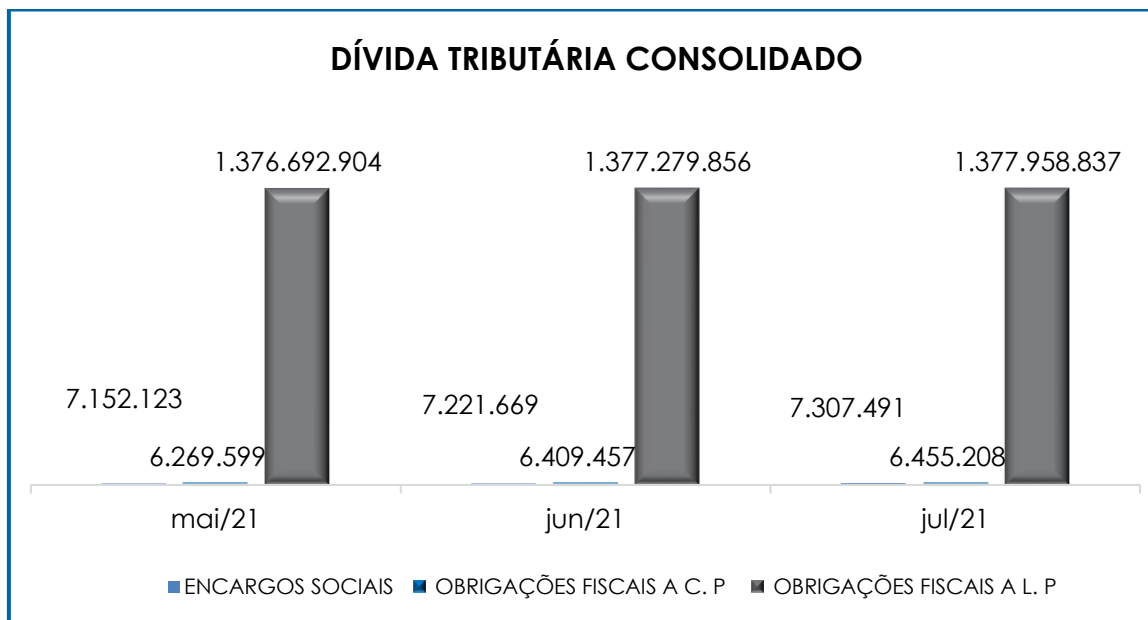
Ainda, seguem os esclarecimentos acerca da participação de cada empresa no total:

- **PETROSUL:** em julho/2021 a dívida sumarizou R\$ 1.385.561.479,00, sendo R\$ 6.892.727,00 relacionado aos “encargos sociais” e R\$ 1.378.668.752,00 referente às “obrigações fiscais”. Em comparação ao mês anterior, nota-se uma majoração na monta de R\$ 781.596,00. Houve, ainda, um aumento de R\$ 64.221,00 nos encargos sociais. Já as obrigações a curto prazo aumentaram em R\$ 45.804,00. Houve, no mês, contabilização de pagamentos parciais no mês em questão e apropriação e baixas nas rubricas “IRRF s/prest.

de serviço”, “PIS-PASEP a recolher”, “COFINS a recolher”, “RET CSLL, COFINS E PIS-PASEP s/NF”, “INSS retido na fonte a recolher c/ prest”, “ICMS a recolher” e “ISS a recolher”. No total exigível a longo prazo, nota-se majoração no montante de R\$ 671.571,00. Ademais, nota-se a apropriação de pagamentos nas rubricas “Parcelamento da dívida ativa da união – ANP”, “Parcelamento IBAMA a pagar”, e “Tributos federais – dívida ativa”. Vale destacar que 99% da dívida tributária corresponde aos “Tributos Federais Não Previdenciários”, os quais ainda sofrerão os acréscimos dos juros da taxa SELIC.

- LAIMA:** totalizou R\$ 6.160.057,00, sendo 7% referente aos “encargos sociais” e 93%, referente às “obrigações fiscais”. Em comparação ao mês anterior, houve majoração no montante de R\$ 28.958,00. Insta informar, que 88% da dívida tributária corresponde aos “Tributos Federais - Dívida Ativa”, os quais ainda sofrerão os acréscimos dos juros da taxa SELIC.

Abaixo, segue gráfico demonstrando a evolução da dívida tributária consolidada no trimestre:



Campinas
 Av. Barão de Itapura, 2294, 4º andar
 CEP 13073-300 F. 19 3256-2006

São Paulo
 Rua Robert Bosch, 544, 8º andar
 CEP 01141-010 F. 11 3258-736

Curitiba
 Rua da Glória, 314, conjunto 21
 CEP 80030-060 F. 41 3891-1571

Conclui-se, no geral, que houve aumento na dívida tributária. Importante consignar que o saldo apresentado se refere às competências anteriores, bem como à apuração mensal dos tributos, cujo vencimento será no próximo mês.

Em resumo, a **PETROSUL** registrou pagamento parcial dos seguintes tributos: "INSS", "FGTS", "ISSQN", "ICMS", "PIS", "Tributos Federais Previdenciários", "INSS s/ SERVIÇOS A RECOLHER", "Parcelamento da dívida ativa da união", "IRRF s/ SERVIÇOS PRESTADOS", "RETENÇÃO COFINS/PIS/CSLL S/NF", "TRIBUTOS FEDERAIS – DÍVIDA ATIVA". Já os demais tributos não registraram baixa, no que tange a possíveis pagamentos. Ademais, destaca-se que houve compensação de "PIS" e "COFINS" no mês analisado.

A **LAIMA**, por sua vez, registrou pagamentos de INSS, FGTS, PCC e IRRF.

Em ambas as Recuperandas há valores que se referem a saldo residual de meses anteriores, bem como à apropriação ocorrida no mês de julho/2021, cujo vencimento está previsto para o mês subsequente.

Cabe mencionar que esta Auxiliar vem questionando a Recuperanda acerca do plano de ação para liquidação do passivo tributário. A este respeito, em última reunião havida, a Recuperanda informou que vem mantendo a regularidade fiscal dos impostos relacionados a apropriação mensal. Além disso, as Recuperandas promoveram demanda judicial para questionar os valores devidos e seus acréscimos legais (juros e multas), os quais aguardam posicionamento da Secretaria da Fazenda.

X – DEMONSTRAÇÃO DO RESULTADO DO EXERCÍCIO

A **Demonstração do Resultado do Exercício (DRE)** é um relatório contábil elaborado em conjunto com o balanço patrimonial, o qual descreve as operações realizadas pela sociedade empresária em um determinado período. Seu objetivo é demonstrar a formação do resultado líquido em um exercício, por meio do confronto das receitas, despesas e resultados apurados, gerando informações significativas para tomada de decisões.

A DRE deve ser elaborada em obediência ao princípio do regime de competência. Por essa regra, as receitas e as despesas devem ser incluídas na operação do resultado do período em que ocorreram, sempre simultaneamente quando se correlacionarem, independentemente de recebimento ou pagamento.

Com o objetivo de demonstrar a situação financeira das Recuperandas de maneira transparente, os saldos da DRE são expostos mensalmente, ao invés de acumulados.

Demonstração de Resultado (DRE)	mai/2021	jun/2021	jul/2021	Acumul 2021
Receita Operacional Bruta	3.500.260	3.266.497	3.440.981	23.599.853
Venda De Produtos	-	-	-	619.910
Serv. Prest - Tancagem Congêneres	1.453.228	1.538.401	1.358.992	9.733.460
Serv. Prest- Aluguel Terreno Prop	23.139	22.639	22.639	134.833
Serv. Prest.- Aluguel Sala Bases	84.123	33.464	6.682	288.833
Serv. Prest - Arrendam Congêneres	79.114	108.128	104.235	655.276
Receita de Aluguel	106.264	106.264	106.264	742.559
Outras Receitas Operacionais	1.754.392	1.457.602	1.842.169	11.424.981
Deduções da receita Bruta	- 190.680	- 338.138	- 266.709	- 1.769.850
ICMS	- 24.812	- 95.158	- 48.367	- 295.039
ISS	- 74.232	- 76.059	- 70.299	- 491.381
COFINS	- 63.790	- 138.332	- 121.633	- 797.687
PIS-Pasep	- 27.846	- 28.589	- 26.410	- 185.743
Receita Operacional Líquida	3.309.580	2.928.359	3.174.272	21.830.002

Campinas

Av. Barão de Itapura, 2294, 4º andar
 CEP 13073-300 F. 19 3256-2006

São Paulo

Rua Robert Bosch, 544, 8º andar
 CEP 01141-010 F. 11 3258-736

Curitiba

Rua da Glória, 314, conjunto 21
 CEP 80030-060 F. 41 3891-1571

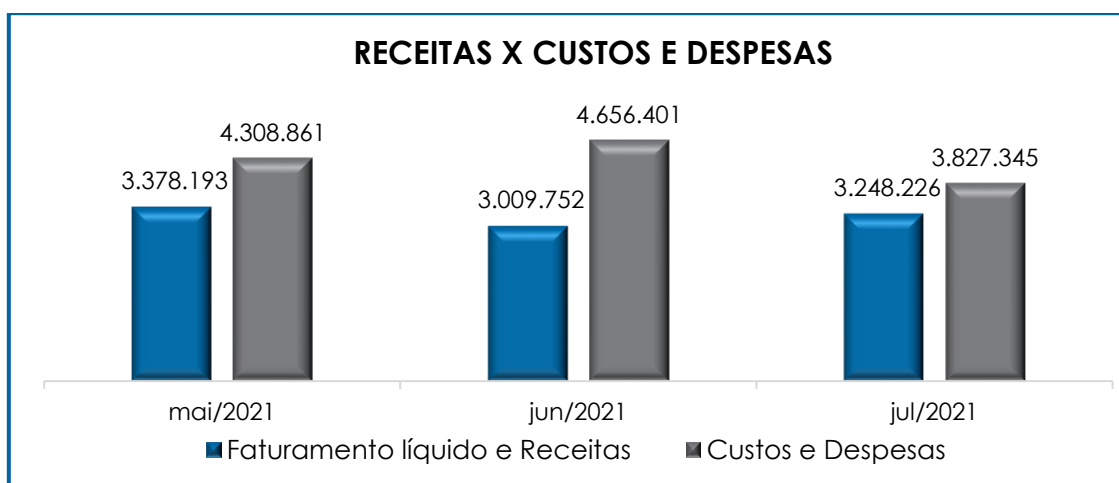
% Receita Operacional Líquida	95%	90%	92%	647%
Custo dos produtos vendidos	- 568.779	- 545.731	- 584.552	- 4.394.975
Resultado Operacional Bruto	2.740.801	2.382.628	2.589.720	17.435.027
% Receita Operacional Bruto	78%	73%	75%	518%
Despesas com pessoal	- 318.192	- 349.228	- 517.689	- 2.731.876
Despesas gerais	- 127.852	- 268.524	- 278.558	- 1.173.493
Depreciações	- 800.807	- 801.033	- 801.159	- 5.854.760
Despesas tributárias	- 25.991	- 16.706	- 19.220	- 146.238
Outras despesas	- 4.362	- 4.381	- 4.628	- 28.902
Serviços de terceiros	- 1.143.556	- 1.413.187	- 911.275	- 10.484.539
Recuperação de despesas	752	1.624	714	5.081
Resultado antes do Resultado Financeiro	320.791	468.806	57.904	2.979.699
Outras Receitas não Operacionais	66.622	79.542	64.949	532.701
Receitas financeiras	1.240	226	8.291	364.257.905
Despesas financeiras	- 1.319.320	- 1.257.611	- 710.263	- 378.424.651
Resultado antes dos Trib. Sobre o Resultado	- 930.668	- 1.646.649	- 579.118	- 16.613.744
Resultado Líquido do Exercício	- 930.668	- 1.646.649	- 579.118	- 16.613.744

Por meio da análise do demonstrativo acima, nota-se que no mês de julho/2021, as Recuperandas apresentaram uma minoração de 65% no resultado negativo, em comparação ao mês anterior, fato decorrente da majoração no faturamento do bruto em 5%, atrelado a minoração vista nas rubricas de "deduções da receita bruta", "serviços de terceiros", "recuperação de despesas", "outras receitas não operacionais" e "despesas financeiras".

Os valores de aluguéis devidos à **LAIMA** pela **PETROSUL** foram desconsiderados da Demonstração de Resultado, visto tratar-se de receita do mesmo grupo. Situação idêntica foi vista com relação às dívidas da **PETROSUL** perante a **LAIMA**. Assim, o valor de R\$ 230.000,00, de receita na **LAIMA**, foi desconsiderado do grupo correspondente, enquanto o valor de R\$ 200.000,00, visto no grupo de custos da **PETROSUL**, e R\$ 30.000,00, no grupo de despesas, também foram desconsiderados.

O “custo dos produtos vendidos” e as “deduções incidentes sobre a receita” consumiram 25% do faturamento bruto no mês de julho/2021, correspondendo, 17% e 8%, respectivamente. restaram-no entanto, os 75% de recursos restante não foram o suficiente para o adimplemento das demais despesas, conforme o resultado operacional apurado.

Para uma melhor visualização, segue o gráfico da oscilação das despesas em relação à receita líquida mensal:



Consolidando os valores das empresas, conclui-se que, em julho/2021, para o faturamento líquido e a receita mensal apurada de R\$ 3.248.226,00 foram registrados custos e despesas no montante de R\$ 3.827.345,00, demonstrando um resultado **negativo** de R\$ 579.118,00.

Cabe destacar que no mês analisado os custos e despesas apresentaram redução, já o faturamento bruto apresentou majoração, no entanto tais variações não foram o suficiente para que houvesse reversão do resultado, apurando-se em julho/2021, um prejuízo contábil.

Se analisarmos o resultado contábil por Recuperanda, tem-se o seguinte detalhamento:

RESULTADO		mai/2021		jun/2021		jul/2021
Petrosul	-	123.004	-	205.459		268.767
Laima	-	807.664	-	1.441.190	-	847.886
TOTAL RESULTADO	-	930.668	-	1.646.649	-	579.118

Conforme tabela acima, é visível que o saldo negativo da Laima foi significativamente superior ao saldo positivo da Petrosul, resultando em prejuízo contábil no mês corrente.

Por fim, é necessário que as Recuperandas adotem estratégias para minimizar os custos e despesas, bem como para elevar o faturamento bruto, o que possibilitará a adimplência das obrigações e a formação de caixa.

XI – DEMONSTRAÇÃO DE FLUXO DE CAIXA - DFC

A **Demonstração dos Fluxos de Caixa** proporciona informações sobre a capacidade da Sociedade de gerar “caixa e equivalentes de caixa” em determinado período, bem como a sua necessidade de consumo de disponibilidades para manutenção das suas atividades. Portanto, o Fluxo de Caixa é uma ferramenta de controle financeiro, onde é possível visualizar todas as entradas e saídas de dinheiro, tendo assim uma visão completa do negócio.

Sua estrutura é segregada em três tipos de operações, sendo as atividades operacionais, atividades de recebimento pela venda de produtos e serviços, atividades de investimentos e vendas de ativos imobilizados e, por último, as atividades de financiamento.

De forma consolidada, essas atividades demonstram os fluxos financeiros com suas origens e aplicações de recursos e paralelamente a Demonstração do Resultado do Exercício, que tem viés econômico, denota a capacidade da Empresa de gerar resultados e disponibilidade de caixa e equivalentes no presente, bem como possibilita a projeção de valores futuros.

No mês de julho/2021, os fluxos de caixa das Recuperandas estavam compostos pelos seguintes valores:

Demonstração do Fluxo de Caixa		jul/2021
Lucro (prejuízo) Líquido	-	443.187
Ajustes:		-
Depreciação		812.230
Fluxo de Caixa das Atividades Operacionais		
Aumento / Redução de Ativos		-
Estoques	-	341.058
Clientes	-	45.561
Outros Créditos		15.574
Adiantamento		96.751
Imobilizado	-	36.420
Aumento / Redução de Passivos		-
Fornecedores	-	318.864
Obrigações Trabalhistas	-	52.236
Obrigações Tributárias		722.583
Antecipações	-	157.283
Provisões		39.027
(=) Caixa líquido proveniente das atividades operacionais	-	155.552
Fluxo de Caixa das Atividades de Investimento		
Fluxo de Caixa das Atividades de Financiamento		
(=) Caixa líquido proveniente das atividades de financiamento		-
(=) Aumento (redução) líquido de caixa e equivalentes de caixa		213.491
Caixa e equivalentes de Caixa no início do Exercício		95.511
Caixa e equivalentes de Caixa no final do Exercício		309.002
(=) Aumento (redução) líquido de caixa e equivalentes de caixa	-	213.589

No mês de julho/2021 as Recuperandas iniciaram o exercício com um saldo de R\$ 95.511,00 e findaram com o montante de R\$

309.002,00. Diante disso, nota-se uma majoração no caixa, equivalente a R\$ 213.490,00.

De acordo com o demonstrativo do mês de julho/2021, referente as contas do ativo, houve majoração em “clientes”, “estoques” e “imobilizado”. Já as rubricas “outros créditos” e “adiantamento” apresentaram minoração.

Já no passivo, houve majoração nas rubricas “obrigações tributárias” e “provisões”, bem como minoração em “fornecedores”, “obrigações trabalhistas” e “antecipações”.

XII – CONCLUSÃO

Em conformidade com o relatório supra, no mês de julho de 2021, as Recuperandas contavam com um **quadro funcional** de 52 colaboradores diretos, sendo que 43 estavam ativos, 05 estavam afastados e 01 colaborador estava em gozo de férias. Ocorreram de 03 admissões e 04 demissões no período. Ademais, frisa-se que 49 colaboradores estavam alocados na Recuperanda Petrosul e 03 na Recuperanda Laima.

Pela análise dos demonstrativos colhidos, conclui-se que, no mês de julho/2021, os índices apurados na “**Liquidez Corrente**”, “**Liquidez Geral**” e “**Capital de Giro Líquido**”, elencados no tópico VI, demonstraram **resultados insatisfatórios**.

O índice de “**Disponibilidade Operacional**” apresentou, em julho/2021, saldo positivo no importe de R\$ 7.543.910,00, o qual apresentou majoração de 10%, quando comparado ao mês anterior. Nota-se, no mês analisado, majoração nas rubricas de “duplicatas a receber” e

“estoque”. Ademais, a rubrica “fornecedores nacionais” apresentou minoração no período analisado.

O “**Capital de Giro Líquido**”, por sua vez, apresentou um saldo **negativo** de R\$ 15.054.300,00, no mês de julho/2021, visto que o ativo circulante (R\$ 23.669.445,00) é substancialmente inferior ao passivo circulante (R\$ 38.723.745,00).

Sob a ótica dos índices de “**Liquidez Corrente**” e “**Liquidez Geral**”, há **insuficiência** para o adimplemento das dívidas com vencimento a curto e longo prazos, tendo em vista que os resultados, em cada qual, é inferior a R\$ 1,00.

O “**grau de endividamento**” de julho/2021 apresentou majoração no montante de R\$ 177.019,00, em comparação ao mês anterior, decorrente das variações nas rubricas “impostos e contribuições a recolher”, “obrigação com pessoal”, “obrigações previdenciárias” e “provisões”, alcançando a monta, no mês em tela, de **R\$ 1.781.391.627,00**. Cabe mencionar que as Recuperandas estão realizando o pagamento parcial de suas dívidas.

Também se apurou um saldo elevado no grupo “**dívidas tributárias**”, no mês de julho/2021, no montante de **R\$ 1.391.721.536,00**, sendo 99% decorrente da conta “Tributos Federais - Dívida Ativa”. Por fim, nota-se evolução nos “**encargos sociais**” e nas “**obrigações fiscais**”, decorrente de novas apropriações, com vencimento previsto para o próximo mês, bem como pagamentos parciais da respectiva dívida.

O resultado do **EBITDA**, apurado no mês de julho/2021, foi **positivo**, no montante de R\$ 878.283,00. Se comparado ao mês

anterior, nota-se que no mês analisado houve majoração do faturamento em 5%, atrelado a minoração em “deduções da receita bruta” e “serviços de terceiros”.

O **faturamento bruto** apurado no mês de julho/2021, apresentou acréscimo de 5%, quando comparado ao mês anterior, sumarizando o montante de **R\$ 3.440.981,00**. O valor acumulado no exercício totalizou o montante de R\$ 23.599.853,00, representando uma média mensal de R\$ 3.371.408,00. Vale destacar que, no mês de julho/2021, houve registro no montante de R\$ 1.842.169,00, na rubrica “ganho”, incrementando o faturamento bruto em 54%.

Sob a ótica da **Demonstração de Resultado do Exercício (DRE)**, em julho/2021, as Recuperandas apresentaram **prejuízo contábil**, no montante de R\$ 579.118,00, ou seja, as receitas apuradas são insuficientes para adimplir os custos e despesas. Vale ressaltar que a Recuperanda **PETROSUL** apresentou resultado positivo de R\$ 268.767,00, já a **LAIMA** apresentou resultado negativo equivalente a R\$ 847.886,00. Diante disso, no consolidado, as Recuperandas apresentaram um resultado negativo no mês de julho/2021.

Diante do exposto, é necessário que as Recuperandas continuem avaliando estratégias para redução de custos e despesas, além de continuarem a alavancarem o faturamento, para que haja possibilidade de formar caixa e adimplir com suas obrigações futuras.

Por fim, destaca-se que o presente relatório trata de análises estritamente contábeis, não refletindo, de qualquer forma, análises mercadológicas, e foi realizado com base na documentação contábil disponibilizada pelas Sociedades Empresárias à esta Auxiliar.

Sendo o que havia a manifestar, esta Administradora Judicial permanece à disposição desse MM. Juízo, do Ministério Público e demais interessados neste processo.

Paulínia (SP), 13 de setembro de 2021.

Brasil Trustee Administração Judicial

Administradora Judicial

Fernando Pompeu Luccas

OAB/SP 232.622

Filipe Marques Mangerona

OAB/SP 268.409

Campinas

Av. Barão de Itapura, 2294, 4º andar
CEP 13073-300 F. 19 3256-2006

São Paulo

Rua Robert Bosch, 544, 8º andar
CEP 01141-010 F. 11 3258-736

Curitiba

Rua da Glória, 314, conjunto 21
CEP 80030-060 F. 41 3891-1571