

**EXCELENTÍSSIMO SENHOR DOUTOR JUIZ DE DIREITO DA 9ª VARA CÍVEL DA  
COMARCA DE CAMPINAS/SP**

**Processo nº 0012303-39.2016.8.26.0114 – Exibição de Documentos**

Processo Principal nº 1003324-71.2016.8.26.0114 – Recuperação Judicial convolada em Falência

**BRASIL TRUSTEE ADMINISTRAÇÃO JUDICIAL,**

Administradora Judicial nomeada por esse D. Juízo, já qualificada, nos autos da **RECUPERAÇÃO JUDICIAL CONVOLADA EM FALÊNCIA** em epígrafe, de **ECCO DO BRASIL INFORMÁTICA E ELETRÔNICOS EIRELI** e **FFR ASSESSORIA EMPRESARIAL LTDA.**, por seus representantes ao final assinados, vem, respeitosamente, à presença de Vossa Excelência, apresentar o **Relatório de Atividades** das Falidas, referente ao mês de **outubro/2020**, nos termos a seguir.

**Campinas**

Av. Barão de Itapura, 2294, 4º andar  
CEP 13073-300 F. 19 3256-2006

**São Paulo**

Rua Robert Bosch, 544, 8º andar  
CEP 01141-010 F. 11 3258-736

**Curitiba**

Rua da Glória, 314, conjunto 21  
CEP 80030-060 F. 41 3891-1571

## SUMÁRIO

|   |    |
|---|----|
| I – OBJETIVOS DESTE RELATÓRIO .....               | 3  |
| II – MEDIDA DE ENFRENTAMENTO DA CRISE.....        | 3  |
| III – ESTRUTURA SOCIETÁRIA .....                  | 4  |
| IV – FOLHA DE PAGAMENTO.....                      | 4  |
| IV.I – COLABORADORES .....                        | 4  |
| IV.II – SERVIÇOS DE TERCEIROS.....                | 5  |
| IV.III – PRÓ-LABORE.....                          | 5  |
| V – ÍNDICES DE ANÁLISE CONTÁBIL .....             | 5  |
| V.I – LIQUIDEZ GERAL.....                         | 6  |
| V.II – CAPITAL DE GIRO LÍQUIDO .....              | 7  |
| V.III – DISPONIBILIDADE OPERACIONAL .....         | 9  |
| V.IV – GRAU DE ENDIVIDAMENTO .....                | 10 |
| VI – FATURAMENTO .....                            | 12 |
| VI.I – FRANQUIAS E MARKET PLACE.....              | 13 |
| VII – BALANÇO PATRIMONIAL .....                   | 14 |
| VII.I – BALANÇO PATRIMONIAL (ATIVO).....          | 14 |
| VII.II – BALANÇO PATRIMONIAL (PASSIVO).....       | 20 |
| VII.III – PASSIVO CONCURSAL .....                 | 25 |
| VIII – DÍVIDA TRIBUTÁRIA .....                    | 26 |
| IX – DEMONSTRAÇÃO DO RESULTADO DO EXERCÍCIO ..... | 27 |
| X – DEMONSTRAÇÃO DOS FLUXOS DE CAIXA.....         | 29 |
| XI – CONCLUSÃO.....                               | 31 |

### Campinas

Av. Barão de Itapura, 2294, 4º andar  
CEP 13073-300 F. 19 3256-2006

### São Paulo

Rua Robert Bosch, 544, 8º andar  
CEP 01141-010 F. 11 3258-736

### Curitiba

Rua da Glória, 314, conjunto 21  
CEP 80030-060 F. 41 3891-1571

## I – OBJETIVOS DESTE RELATÓRIO

- a) Apresentar ao D. Juízo o Relatório das Atividades das Falidas referente ao mês de **outubro/2020**, conforme disposto no art. 22, inc. II, alínea “c”, da Lei nº 11.101/05;
- b) Informar o quadro atual de colaboradores diretos e indiretos;
- c) Analisar a situação econômico-financeira;
- d) Analisar os resultados apresentados.

## II – MEDIDA DE ENFRENTAMENTO DA CRISE

Conforme consta na Ficha Cadastral Completa disponível no *site* da Junta Comercial do Estado de São Paulo, a qual foi consultada em 09/10/2020, a Falida Ecco do Brasil deu início às suas atividades em agosto/2003, atuando no segmento de comércio varejista especializado em peças e acessórios para aparelhos eletroeletrônicos, enquanto isso, a Falida FFR Assessoria iniciou suas atividades em agosto/1997, operando no mercado de corretagem, com compra, venda e avaliação de imóveis.

Em razão de sua situação financeira precária, tendo em vista os altos investimentos realizados na modernização da plataforma *e-commerce*, ampliação do estoque, contratação e treinamento de mão de obra, abertura de lojas e pontos físicos, necessitando de recursos de terceiros para tal, a ora Falida Ecco do Brasil distribuiu pedido de Recuperação Judicial em **29/01/2016**, informando que seu plano de soerguimento se daria mediante reorganização de seu quadro funcional, equalização de custos e cortes de despesas na área operacional e administrativa, contribuindo para a geração de caixa.

Contudo, consigna-se que, em razão do descumprimento do Plano de Recuperação Judicial, em decorrência da incapacidade de geração de caixa, oportunidade que as Falidas se mostraram economicamente inviável, em **06/03/2020** foi decretada a convolação da

Recuperação Judicial em Falência, mantendo-se o funcionamento provisório das atividades das Falidas, haja vista a vantagem à coletividade de credores.

### III – ESTRUTURA SOCIETÁRIA

Optante pelo regime tributário do lucro real, a Falida **Ecco do Brasil** possui capital social subscrito no valor de R\$ 450.000,00 (quatrocentos mil reais). Conforme consulta realizada em 09/10/2020, por meio de sua Ficha Cadastral Completa, disponível no *site* da Junta Comercial do Estado de São Paulo, constando, ainda, como titular e administrador da Falida, **Sr. Savério Marchese**.

Quanto à Falida **FFR Assessoria**, a qual se enquadra no regime tributário do lucro presumido, verificou-se possui capital social de R\$ 10.000,00 (dez mil reais) e, conforme consulta realizada em 09/10/2020, em sua Ficha Cadastral Completa, no *site* da Junta Comercial do Estado de São Paulo, encontrava-se na situação de sócio da empresa, a Falida Ecco do Brasil, bem como o Sr. Savério Marchese como administrador, responsável por assinar pela empresa.

Cabe mencionar, que o Sr. Savério Marchese foi afastado das atividades de administrador das Falidas, em **06/12/2018**, por meio de r. decisão judicial, razão pela qual a gestão das empresas vem sendo conduzidas por um Gestor Judicial, Sr. Roberto Neaime.

### IV – FOLHA DE PAGAMENTO

#### IV.1 – COLABORADORES

No mês de outubro/2020, as Falidas não contavam com colaboradores registrados sob o regime previsto na Consolidação das Leis Trabalhistas – CLT.

## IV.II – SERVIÇOS DE TERCEIROS

No mês analisado, as Falidas contavam com 05 (cinco) colaboradores, todos prestando serviços na qualidade de terceiros, totalizando um custo mensal de R\$ 20.597,00, conforme demonstrado abaixo.

| Serviços de terceiros  | ago/20        | set/20        | out/20        |
|------------------------|---------------|---------------|---------------|
| Prestadores de serviço | 4             | 6             | 5             |
| <b>Total</b>           | <b>19.047</b> | <b>21.947</b> | <b>20.597</b> |

Esclarece-se que todos os serviços de terceiros constavam alocados nos registros contábeis relacionados à **ECCO**.

## IV.III – PRÓ-LABORE

O **Pró-Labore** corresponde à remuneração dos sócios pelo trabalho realizado frente à sociedade empresária. O valor deve ser definido com base nas remunerações de mercado para o tipo de atividade exercida.

Para recebimento do Pró-Labore, é necessário que os administradores componham o contrato social e estejam registrados no demonstrativo contábil como despesa operacional, resultando, assim, na incidência da contribuição ao INSS, equivalente a 20% (vinte por cento) e IRRF.

**Como as sociedades empresárias vêm sendo conduzidas por um Gestor Judicial, não houve valores provisionados à título de Pró-Labore referente ao mês de outubro/2020.**

## V – ÍNDICES DE ANÁLISE CONTÁBIL

Os **Índices de Avaliação Contábil** são ferramentas utilizadas na gestão das informações contábeis da sociedade empresária, com o objetivo de propiciar a adoção de métodos estratégicos para o seu desenvolvimento positivo.

**Campinas**  
Av. Barão de Itapura, 2294, 4º andar  
CEP 13073-300 F. 19 3256-2006

**São Paulo**  
Rua Robert Bosch, 544, 8º andar  
CEP 01141-010 F. 11 3258-736

**Curitiba**  
Rua da Glória, 314, conjunto 21  
CEP 80030-060 F. 41 3891-1571

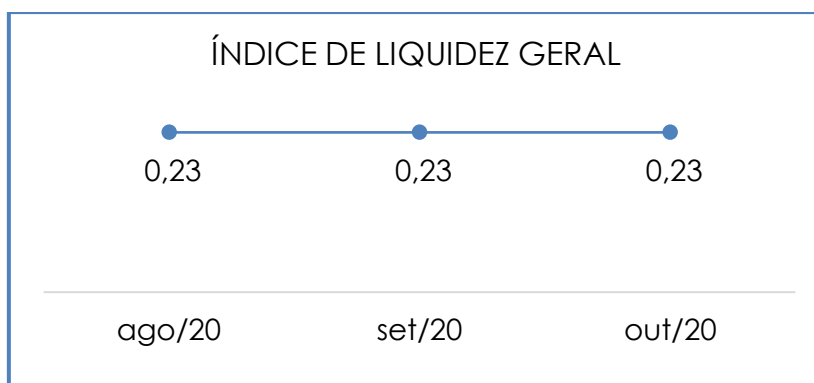
A avaliação dos índices contábeis é uma técnica imprescindível para as sociedades empresárias que buscam investir em estratégias de gestão eficientes para o desenvolvimento do negócio, por meio da realização do mapeamento e organização das informações contábeis e fiscais.

Após colher as informações e compará-las, é possível chegar a um diagnóstico conclusivo, o qual permitirá uma melhor orientação para a adoção de decisões mais eficientes.

## V.I – LIQUIDEZ GERAL

O índice de **Liquidez Geral** demonstra a capacidade de pagar as obrigações a curto e longo prazo com seus recursos alocados em bens e direitos. O cálculo é efetuado por meio da divisão da “disponibilidade total” (ativo circulante somado ao ativo não circulante) pelo “total exigível” (passivo circulante somado ao passivo não circulante).

O índice apurado aponta o percentual da dívida total a curto e longo prazo. Veja-se:



De acordo com a representação gráfica acima, notou-se que, em outubro/2020, o Índice de Liquidez Geral das Falidas se manteve estável e **insatisfatório**, apresentando resultado inferior a **1 (um)**.

Dessa forma, evidente que as Falidas **não dispõem de ativo suficiente para o pagamento das obrigações com vencimento a curto e longo prazo no mês analisado**, tendo em vista que, sob essa perspectiva, para cada **R\$ 1,00** de dívida, a capacidade de pagamento foi equivalente a **R\$ 0,23**, no mês de outubro/2020.

Importante destacar que, parte do saldo das contas do “passivo circulante” e do “passivo não circulante” estão sujeitas aos efeitos do Plano de Recuperação Judicial.

## V.II – CAPITAL DE GIRO LÍQUIDO

O **Capital de Giro Líquido** é um indicador de liquidez utilizado pelas sociedades empresárias para refletir a capacidade de gerenciar o capital de terceiros de curto prazo com recursos correntes. O resultado é formado pela diferença (subtração) entre “ativo circulante” e “passivo circulante”.

O objetivo da administração financeira é gerenciar o patrimônio da sociedade empresária, de forma a encontrar o equilíbrio entre a lucratividade e o aumento do endividamento.

| <b>Capital de giro líquido</b>       | <b>ago/20</b>     | <b>set/20</b>     | <b>out/20</b>     |
|--------------------------------------|-------------------|-------------------|-------------------|
| Caixa e equivalentes                 | 1.539             | 5.249             | 4.582             |
| Aplicações financeiras               | 9.603             | 10.390            | 10.891            |
| Valores a receber                    | 630.572           | 630.572           | 630.572           |
| Clientes                             | 936.285           | 941.380           | 943.528           |
| Adiantamentos fornecedores           | 213.983           | 214.164           | 214.164           |
| Créditos e valores                   | 47.929            | 47.929            | 47.929            |
| Outras contas a receber              | 57.096            | 57.096            | 57.096            |
| Outros adiantamentos                 | 6.847             | 6.847             | 6.847             |
| Tributos e contribuições a compensar | 11.367.559        | 11.366.792        | 11.366.676        |
| <b>Ativo circulante</b>              | <b>13.271.414</b> | <b>13.280.419</b> | <b>13.282.286</b> |
| Fornecedores                         | - 1.048.552       | - 1.059.626       | - 1.070.751       |
| Fornecedores de produtos             | - 37.490.379      | - 37.490.379      | - 37.490.379      |
| Fornecedores de serviços             | - 956.956         | - 956.956         | - 956.956         |
| Fornecedores de serviços - ME e EPP  | - 144.076         | - 144.076         | - 144.076         |

|                                 |   |                   |   |                   |
|---------------------------------|---|-------------------|---|-------------------|
| Empréstimos e financiamentos    | - | -                 | - | 383               |
| Obrigação trabalhista           | - | 122.158           | - | 122.158           |
| Encargos sociais                | - | 711.982           | - | 711.982           |
| Provisões da folha de pagamento | - | 54.058            | - | 54.058            |
| Obrigação tributárias           | - | 444.937           | - | 445.985           |
| Contas a pagar                  | - | 2.754.793         | - | 2.764.783         |
| Equipamentos em comodato        | - | 112.695           | - | 112.695           |
| <b>Passivo circulante</b>       | - | <b>43.840.586</b> | - | <b>43.862.699</b> |
| <b>Total</b>                    | - | <b>30.569.172</b> | - | <b>30.582.280</b> |
|                                 |   |                   |   | <b>30.597.050</b> |

Por meio das informações contidas no quadro acima colacionado, concluiu-se que o **Capital de Giro Líquido** foi **insatisfatório**, no mês de outubro/2020, uma vez que se apurou saldo negativo, observando-se um aumento no importe de R\$ 14.770,00, em relação ao mês anterior.

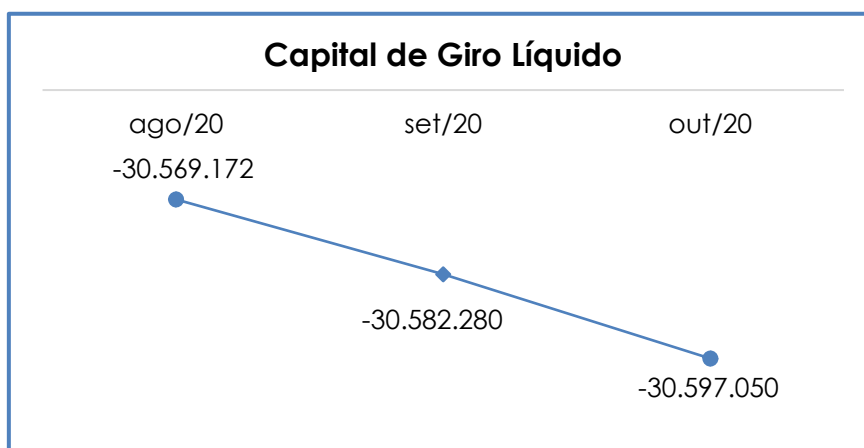
Em outubro/2020, o ativo circulante, no montante de R\$ 13.282.286,00, mostrou-se substancialmente inferior ao passivo circulante, que sumarizou R\$ 43.879.335,00, totalizando a monta negativa de R\$ 30.597.050,00 de capital de giro líquido.

No período analisado, o **ativo circulante** apresentou aumento irrisório no montante de R\$ 1.867,00, justificado pela majoração nas rubricas "aplicações financeiras" e "clientes", em contrapartida com a minoração de "caixa e equivalentes" e "tributos e contribuições a compensar".

O aumento no **passivo circulante**, no montante de R\$ 16.637,00, decorreu da majoração das rubricas "fornecedores", "obrigação tributárias" e "contas a pagar". O CGL da **ECCO** representou 95% do saldo total apurado, sendo, portanto, a **FFR** responsável pelos 5% restantes, equivalentes a R\$ 1.574.085,00, em outubro/2020, **ambos negativos**.

Abaixo, colaciona-se a representação gráfica do aumento do saldo negativo do **Capital de Giro Líquido**, indicativo do mês analisado.





Pelo quadro acima, concluiu-se que as Falidas **não possuem capacidade de pagamento de suas obrigações correntes com recursos de curto prazo.**

Assim, a partir dos registros contábeis apresentados, esta Administradora Judicial apurou que o “passivo circulante” apresentou saldo substancialmente superior ao “ativo circulante”, o que culminou em resultados ineficazes no CGL, ou seja, **as Falidas apresentaram deficiência em seu Capital de Giro, o que é um indicativo da dependência de capital de terceiros, refletindo diretamente no endividamento a curto e longo prazo.**

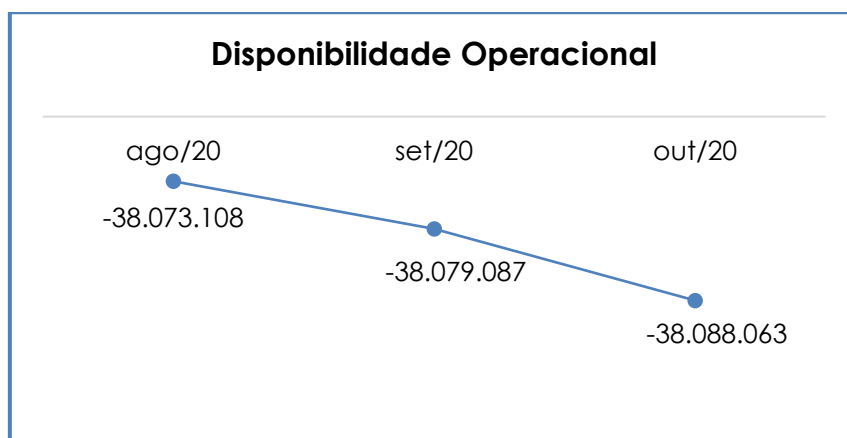
### V.III – DISPONIBILIDADE OPERACIONAL

A **Disponibilidade Operacional** representa os recursos utilizados nas operações da sociedade empresária que dependem das características do seu ciclo operacional.

O cálculo consiste na soma de “duplicatas a receber”, subtraído do saldo de “fornecedores”.

| Disponibilidade operacional | ago/20              | set/20              | out/20              |
|-----------------------------|---------------------|---------------------|---------------------|
| Clientes                    | 1.566.856           | 1.571.951           | 1.574.100           |
| Fornecedores                | - 39.639.964        | - 39.651.038        | - 39.662.163        |
| <b>Total</b>                | <b>- 38.073.108</b> | <b>- 38.079.087</b> | <b>- 38.088.063</b> |

Em outubro/2020, as Falidas apresentaram um saldo de disponibilidade operacional **negativo**, no montante de R\$ 38.088.063,00. Verificou-se, outrossim, majoração na monta de R\$ 8.976,00 do saldo negativo, em comparação ao mês anterior, decorrente da evolução tanto em “fornecedores” quanto em “clientes”. Segue, abaixo, representação gráfica do aumento no saldo negativo da disponibilidade operacional no mês de outubro/2020:



Dentre o saldo negativo de outubro/2020, o valor de R\$ 38.072.155,00 foi atribuído à Falida **ECCO**, enquanto a importância de R\$ 15.908,00 foi atribuída à **FFR**.

#### V.IV – GRAU DE ENDIVIDAMENTO

A composição do **Endividamento** se refere ao volume das obrigações a curto e longo prazos, subtraído o saldo registrado na conta “caixa e equivalentes”. O resultado do cálculo representa o valor que a sociedade empresária necessita para liquidar o passivo exigível, o qual pode gerar despesas financeiras.

| Dívida financeira líquida                | ago/20       | set/20       | out/20       |
|--|--------------|--------------|--------------|
| Fornecedores                             | - 1.048.552  | - 1.059.626  | - 1.070.751  |
| Fornecedores de serviços                 | - 37.490.379 | - 37.490.379 | - 37.490.379 |
| Fornecedores de produtos - RJ            | - 956.956    | - 956.956    | - 956.956    |
| Fornecedores de serviços - ME e EPP - RJ | - 144.076    | - 144.076    | - 144.076    |
| Empréstimos e financiamentos C.P         | -            | -            | 383          |

**Campinas**  
 Av. Barão de Itapura, 2294, 4º andar  
 CEP 13073-300 F. 19 3256-2006

**São Paulo**  
 Rua Robert Bosch, 544, 8º andar  
 CEP 01141-010 F. 11 3258-736

**Curitiba**  
 Rua da Glória, 314, conjunto 21  
 CEP 80030-060 F. 41 3891-1571

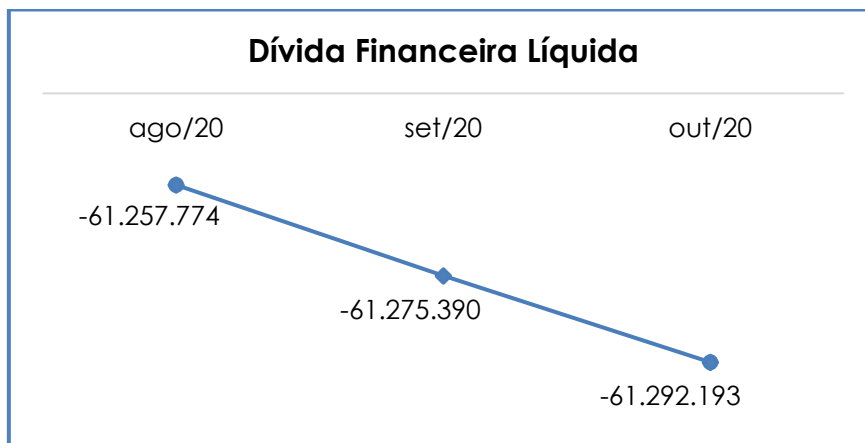
|                                     |          |                   |          |                   |          |                   |
|-------------------------------------|----------|-------------------|----------|-------------------|----------|-------------------|
| Cartão de crédito - BNDS - Bradesco | -        | 9.420             | -        | 9.420             | -        | 9.420             |
| Instituições financeiras            | -        | 16.872.110        | -        | 16.872.110        | -        | 16.872.110        |
| Contas a pagar                      | -        | 2.754.793         | -        | 2.764.783         | -        | 2.768.292         |
| Empréstimos e financiamentos LP     | -        | 133.819           | -        | 133.819           | -        | 133.819           |
| Equipamento em comodato             | -        | 112.695           | -        | 112.695           | -        | 112.695           |
| Caixa e equivalentes                |          | 11.143            |          | 15.639            |          | 15.473            |
| <b>Dívida ativa</b>                 | <b>-</b> | <b>59.511.657</b> | <b>-</b> | <b>59.528.226</b> | <b>-</b> | <b>59.543.407</b> |
| Obrigação trabalhista               | -        | 122.158           | -        | 122.158           | -        | 122.158           |
| Provisões da folha de pagamento     | -        | 54.058            | -        | 54.058            | -        | 54.058            |
| Encargos sociais                    | -        | 711.982           | -        | 711.982           | -        | 711.982           |
| Obrigação tributárias               | -        | 444.937           | -        | 445.985           | -        | 447.606           |
| Parcelamentos                       | -        | 412.982           | -        | 412.982           | -        | 412.982           |
| <b>Dívida fiscal e trabalhista</b>  | <b>-</b> | <b>1.746.116</b>  | <b>-</b> | <b>1.747.165</b>  | <b>-</b> | <b>1.748.786</b>  |
| <b>Total</b>                        | <b>-</b> | <b>61.257.774</b> | <b>-</b> | <b>61.275.390</b> | <b>-</b> | <b>61.292.193</b> |

Em outubro/2020, a dívida sumarizou a importância de R\$ 61.292.193,00, demonstrando uma evolução na monta de R\$ 16.803,00, em comparação ao mês anterior.

Destaca-se que parte do saldo está sujeito aos efeitos da Recuperação Judicial, enquanto, por sua vez, o saldo de R\$ 1.572.570,00, correspondentes aos encargos sociais e obrigações tributárias que possuem natureza extraconcursal, representaram 3% (três por cento) do endividamento bruto.

O aumento da dívida financeira líquida no período analisado, é resultado da majoração nas rubricas "fornecedores", "empréstimos e financiamentos – CP", "contas a pagar" e "obrigações tributárias, em contrapartida com a minoração em "caixa e equivalentes".

Abaixo, colaciona-se a demonstração gráfica do endividamento financeiro em outubro/2020:

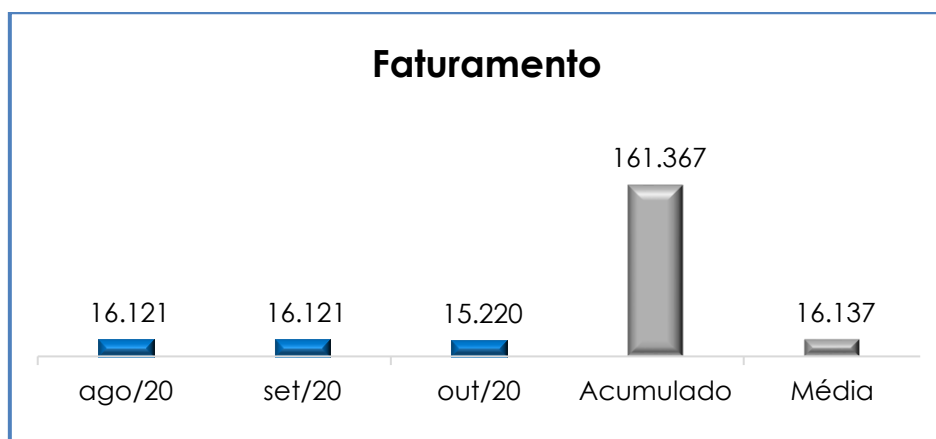


## VI – FATURAMENTO

O faturamento consiste na soma de todas as vendas, seja de produtos ou de serviços, realizadas por uma sociedade empresária em um determinado período. Esse processo demonstra a real capacidade de organização e produção da entidade, além de sua participação no mercado.

No fluxo de caixa das Falidas, o faturamento constitui grande parte da entrada de recursos.

Dessa forma, verificou-se que o faturamento bruto, apurado no mês de outubro/2020, foi de **R\$ 15.220,00**, o qual foi auferido integralmente pela Falida **ECCO**, apresentando minoração de 6% (seis por cento), quando comparado com o mês anterior. Veja-se:



O valor acumulado no período de janeiro/2020 a outubro/2020, por sua vez, sumarizou a monta de R\$ 161.367,00, representando uma média mensal de R\$ 16.137,00.

## VI.I – FRANQUIAS E MARKET PLACE

As Falidas **Ecco do Brasil** e **FFR Assessoria** trabalham, atualmente, com duas frentes de negócios:

- **Franquias** – são lojas licenciadas, as quais utilizam a marca e *know-how* das Falidas para a venda de produtos ou prestação de serviços, mediante determinadas condições firmadas em contrato específico.

Conforme se denota das prestações de contas do Gestor Judicial, aportadas no incidente autuado sob o nº 0026794-46.2019.8.26.0114, o número de lojas em funcionamento foi bastante reduzido quando confrontado com àquele que era divulgado pelas sociedades empresárias, até o afastamento do Sr. Savério Marchese.

De acordo com as informações colhidas por esta Auxiliar do Juízo, os custos aos franqueados giram em torno de R\$ 7.000,00 a R\$ 14.990,00 – correspondente à taxa de franquia (cadastro inicial) –, acrescido das mensalidades, as quais totalizaram a monta de R\$ 500,00 a R\$ 1.990,00, variando de acordo com o porte da loja.

O Gestor Judicial iniciou suas análises a partir dos documentos internos das Falidas, passando a relatar suas constatações por meio das prestações de contas, sempre apresentadas no incidente de nº 0026794-46.2019.8.26.0114, acima mencionado.

- **Marketplace** – é um modelo de negócio muito difundido pelos grandes *players* do mercado, conhecido como uma espécie de “shopping center virtual”. No caso, o contratante – vendedor – se aproveita

de uma plataforma reconhecida e com grande fluxo de acessos – de propriedade da contratada e por ela mantida (no caso, as Falidas) – para expor seus produtos. Enquanto o contratante aumenta seu poder de venda, as Falidas são remuneradas com um percentual de cada negociação.

O negócio é considerado vantajoso para o consumidor, visto que reúne diversas marcas e lojas em um só lugar, facilitando a procura pelo melhor produto e melhor preço, com garantia do mantenedor da plataforma.

As Falidas vêm afirmando que seu *site* funciona nesse modelo de negócio, ao menos, desde o ano de 2018, inexistindo exposição de produtos próprios.

Entretanto, até o Gestor Judicial assumir suas funções, nunca houve a prestação, **de forma concreta e fidedigna**, de informações sobre o fluxo de vendas gerado (e seu faturamento) ou da relação de contratantes dessa plataforma, não permitindo a esta Auxiliar do Juízo identificar se, de fato, inexistiam produtos próprios expostos.

## VII – BALANÇO PATRIMONIAL

### VII.I – BALANÇO PATRIMONIAL (ATIVO)

O **Ativo** é um recurso controlado pela sociedade empresária como resultado de eventos passados, do qual se espera que benefícios econômicos futuros sejam por ela contabilizados.

| Ativo                      | ago/20  | set/20  | out/20  |
|----------------------------|---------|---------|---------|
| Caixa e equivalentes       | 1.539   | 5.249   | 4.582   |
| Aplicações financeiras     | 9.603   | 10.390  | 10.891  |
| Valores a receber          | 630.572 | 630.572 | 630.572 |
| Clientes                   | 936.285 | 941.380 | 943.528 |
| Adiantamentos fornecedores | 213.983 | 214.164 | 214.164 |
| Créditos e valores         | 47.929  | 47.929  | 47.929  |
| Outras contas a receber    | 57.096  | 57.096  | 57.096  |
| Outros adiantamentos       | 6.847   | 6.847   | 6.847   |

|                                       |                   |                   |                   |
|---------------------------------------|-------------------|-------------------|-------------------|
| Tributos e contribuições a compensar  | 11.367.559        | 11.366.792        | 11.366.676        |
| <b>Ativo circulante</b>               | <b>13.271.414</b> | <b>13.280.419</b> | <b>13.282.286</b> |
| Depósitos judiciais                   | 700.932           | 700.932           | 700.932           |
| Empréstimos compulsórios              | 356.621           | 356.621           | 356.621           |
| Empréstimos em comodato               | 141.481           | 141.481           | 141.481           |
| Empréstimos entre coligadas           | 589.571           | 589.571           | 589.571           |
| Títulos a receber                     | 834.725           | 834.725           | 834.725           |
| <b>Ativo realizável a longo prazo</b> | <b>2.623.329</b>  | <b>2.623.329</b>  | <b>2.623.329</b>  |
| Investimentos                         | 1.340.226         | 1.340.226         | 1.340.226         |
| Imóveis                               | 3.039.000         | 3.039.000         | 3.039.000         |
| Bens em operação                      | 1.767.981         | 1.767.981         | 1.767.981         |
| (-) Depreciação acumulada             | - 1.641.825       | - 1.649.648       | - 1.657.232       |
| Bens de natureza intangível           | 3.757             | 3.757             | 3.757             |
| Bens incorpóreos                      | 60.000            | 60.000            | 60.000            |
| Contas de compensação                 | 892.145           | 892.145           | 892.145           |
| <b>Ativo não circulante</b>           | <b>8.084.613</b>  | <b>8.076.790</b>  | <b>8.069.206</b>  |
| <b>Total</b>                          | <b>21.356.027</b> | <b>21.357.209</b> | <b>21.351.491</b> |

- **Disponibilidade financeira** – corresponde aos recursos financeiros que se encontram à disposição imediata das Falidas para pagamento de suas obrigações a curto prazo.

No mês de outubro/2020, verificou-se redução de 1% (um por cento) quando comparado ao mês anterior, totalizando o valor de R\$ 15.473,00, sendo R\$ 4.582,00 disponíveis em conta corrente e R\$ 10.891,00 em aplicação financeira de curto prazo, enquanto 42% (quarenta e dois por cento) encontrava-se contabilizado na Falida **ECCO** e 58% (cinquenta e oito por cento) na **FFR**.

- **Contas a receber** – as Falidas registraram créditos a receber, em outubro/2020, no montante de R\$ 2.513.850,00, sendo R\$ 1.679.125,00 a curto prazo (nas rubricas “valores a receber”, “clientes”, “créditos de valores” e “outras contas a receber”) e R\$ 834.725,00 a longo prazo.

Verificou-se, em outubro/2020, uma evolução no importe de R\$ 2.149,00 apenas na rubrica “outros a receber”, conforme abaixo detalhado:

| Contas a receber                    | ago/20           | set/20           | out/20           |
|-------------------------------------|------------------|------------------|------------------|
| Assisloc Soluções Tecnológicas Ltda | 630.572          | 630.572          | 630.572          |
| Jamef Transportes Ltda              | 4.864            | 4.864            | 4.864            |
| Outros a receber                    | 931.421          | 936.516          | 938.665          |
| Empréstimo terceiros                | 47.929           | 47.929           | 47.929           |
| Títulos a receber                   | 57.096           | 57.096           | 57.096           |
| Títulos a receber a longo prazo     | 834.725          | 834.725          | 834.725          |
| <b>Total</b>                        | <b>2.506.606</b> | <b>2.511.701</b> | <b>2.513.850</b> |

Insta informar que o saldo desse grupo de contas representou 12% (doze por cento) do total do ativo circulante e não circulante no mês de outubro/2020.

- **Adiantamentos a fornecedores** – esse registro corresponde aos pagamentos antecipados à fornecedores, os quais, após o fornecimento de produtos ou serviços, tempestivamente, apresentarão documentos fiscais ou equivalentes para devida compensação dos valores adiantados.

Registrou, em outubro/2020, o saldo acumulado no montante de R\$ 214.164,00, o qual não apresentou variação, quando comparado com o mês anterior.

- **Outros Adiantamentos** – constatado o montante de R\$ 6.847,00, na conta denominada como “Clodoaldo Alves”, que se trata do antigo prestador de serviços contábeis das Falidas. Referida conta não apresenta movimentação desde abril/2019.

- **Impostos a recuperar** – o saldo registrado nesse grupo de contas totalizou o expressivo montante de R\$ 11.366.676,00, o qual, futuramente, poderá ser utilizado para compensação (na esfera administrativa e/ou judicial) dos tributos devidos pelas Falidas. Vale ressaltar que, no período analisado, o referido grupo apresentou minoração na monta de R\$ 115,00, referente à compensação de PIS e COFINS sobre vendas, com o PIS e COFINS sobre depreciação.



| Impostos a recuperar            | ago/20            | set/20            | out/20            |
|---------------------------------|-------------------|-------------------|-------------------|
| ICMS a recuperar                | 76.533            | 76.533            | 76.533            |
| PIS a recuperar                 | 1.950.278         | 1.950.141         | 1.950.120         |
| COFINS a recuperar              | 9.083.550         | 9.082.919         | 9.082.824         |
| ISS a recuperar                 | 2.607             | 2.607             | 2.607             |
| INSS a recuperar                | 9.642             | 9.642             | 9.642             |
| IRRF sobre aplicação financeira | 217.840           | 217.840           | 217.840           |
| IRRF s/ serviços                | 10.003            | 10.003            | 10.003            |
| CSLL s/ serviços                | 1.347             | 1.347             | 1.347             |
| IRRF a recuperar                | 15.759            | 15.759            | 15.759            |
| <b>Total</b>                    | <b>11.367.559</b> | <b>11.366.792</b> | <b>11.366.676</b> |

**Ressalta-se que, a partir dos levantamentos efetuados, inclusive por meio de auditoria terceirizada, o Gestor Judicial indicou que grande parte dos valores não são fidedignos, devido aos descumprimentos das Falidas na entrega de documentos fiscais obrigatórios (obrigações acessórias), como também em razão do apontamento de saldo incongruente ao fisco.**

Não obstante, constatou-se a grande possibilidade de saldos prescritos, devido ao tempo em que as sociedades empresárias vêm mantendo esses registros.

O Gestor Judicial indicou, ainda, que manterá, provisoriamente, os referidos saldos, permitindo-lhe expor esse histórico. Na mesma ocasião pontuou, tanto as inconsistências aqui relatadas, como também que não insistirá em sua recuperação, dado o cenário indicado pela auditoria.

Afirmou, outrossim, em reunião realizada dia 25/08/2020, que avaliaria, junto ao contador, a possibilidade de levantamento de um novo **Balanço Inicial de Saldo Zero**, o qual representará, de forma real, o patrimônio das entidades em Recuperação Judicial.

Para tanto, em virtude do provimento negado ao recurso interposto (2062591-66.2020.8.26.0000), conforme relatado por essa

Auxiliar do Juízo (fls. 10.718/10.719), avaliar-se-á o custo-benefício de se realizar uma nova contabilidade, por meio de um novo Balanço.

- **Depósitos Judiciais** – no mês de outubro/2020, referido grupo de contas sumarizou o valor de R\$ 700.932,00, não apresentando variação em comparação ao mês anterior. Vale ressaltar que a importância contabilizada pela Falida **ECCO** foi de R\$ 595.049,00 e pela Falida **FFR** de R\$ 105.883,00.

- **Empréstimos Compulsórios** – correspondem à contratos de mútuos, os quais estão abaixo detalhados.

**1. Contratos de Mútuo** – celebrados entre a Falida e o Sr. Celso Antônio Avancini Junior, os quais totalizam o montante de R\$ 228.481,00, todos com prazo de vencimento de 24 (vinte e quatro) meses. Referida conta não registrou movimentação desde agosto/2017. Notou-se que o primeiro contrato venceu em 30/11/2018 – duração de 24 (vinte e quatro meses) –, entretanto, não houve movimentação nas contas. Destacou-se, ainda, que as Falidas, ainda na gestão do Sr. Savério, foram procuradas para esclarecimentos, informando, em 15/07/2019, que há um processo judicial de dissolução da empresa *Celso Avancini*, pelo que não houve qualquer pagamento.

**2. Contrato de Mútuo com a empresa RMB:** referido negócio jurídico e seu respectivo saldo estão sendo discutidos nos autos da ação de nº 0000842-65.2019.8.26.0114, atualmente sentenciado em primeiro grau. Referida conta permanece com saldo inalterado no montante de R\$ 128.140,00.

- **Empréstimos em Comodato** – são equipamentos disponibilizados ao uso de terceiros, de forma não onerosa. Estão representados pelas seguintes contas, as quais não registraram movimentação desde dezembro/2018:

**Campinas**  
Av. Barão de Itapura, 2294, 4º andar  
CEP 13073-300 F. 19 3256-2006

**São Paulo**  
Rua Robert Bosch, 544, 8º andar  
CEP 01141-010 F. 11 3258-736

**Curitiba**  
Rua da Glória, 314, conjunto 21  
CEP 80030-060 F. 41 3891-1571

| Empréstimo em comodato            | ago/20         | set/20         | out/20         |
|-----------------------------------|----------------|----------------|----------------|
| Equipamentos de segurança         | 3.051          | 3.051          | 3.051          |
| Equipamentos de informática       | 118.430        | 118.430        | 118.430        |
| Comodato - Inova Franchising Ltda | 20.000         | 20.000         | 20.000         |
| <b>Total</b>                      | <b>141.481</b> | <b>141.481</b> | <b>141.481</b> |

- **Empréstimos à Coligadas** – são valores adiantados às pessoas jurídicas coligadas, razão pela qual esses empréstimos não fazem parte das atividades normais das Falidas. Referidos negócios jurídicos são formalizados em contratos de mútuo, com ou sem incidência de acréscimos legais (juros).

| Empréstimos a coligadas | ago/20         | set/20         | out/20         |
|-------------------------|----------------|----------------|----------------|
| Ecco                    | -              | 3.747          | 5.901          |
| FFR                     | 590.612        | 585.824        | 583.670        |
| <b>Total</b>            | <b>590.612</b> | <b>589.571</b> | <b>589.571</b> |

Por se tratar, atualmente, de grupo econômico em consolidação substancial, os valores detidos por uma ou outra Falida fazem parte do conglomerado empresarial, sendo assim, de titularidade de todas elas, simultaneamente, não gerando créditos ou obrigações, sob a ótica sintetizada.

- **Bens intangíveis** – correspondem às propriedades imateriais de uma sociedade empresária, as quais não existem fisicamente, como é o caso de marcas, patentes, licenças, direitos autorais, *softwares*, desenvolvimento de tecnologia, receitas, fórmulas, carteira de clientes, recursos humanos e *know-how*. O saldo apresentado no grupo de “incorpóreos e intangível” sumarizou o montante de R\$ 63.757,00, **sem movimentação desde janeiro/2017**.

- **Investimentos** – nesse grupo de contas estão contabilizados os valores referentes às participações em outras sociedades empresárias, os quais não apresentam movimentações desde janeiro/2018.

| Investimentos                       | ago/20           | set/20           | out/20           |
|-------------------------------------|------------------|------------------|------------------|
| FFR Assessoria Empresarial          | 9.990            | 9.990            | 9.990            |
| Pagcerto Serviços                   | 5.940            | 5.940            | 5.940            |
| Assisloc Soluções Tecnológicas Ltda | 1.324.296        | 1.324.296        | 1.324.296        |
| <b>Total</b>                        | <b>1.340.226</b> | <b>1.340.226</b> | <b>1.340.226</b> |

- **Ativo Imobilizado** – a conta em comento representa o patrimônio constituído por bens móveis e imóveis das Falidas.

Não há movimentação registrada desde agosto/2017, razão pela qual, no mês de outubro/2020, o ativo imobilizado totalizou o valor de R\$ 3.149.749,00, do qual já se deduziu o valor relativo às depreciações e amortizações, no montante de R\$ 1.657.232,00. Colaciona-se, abaixo, a composição do imobilizado:

| <b>Imobilizado</b>                       | <b>ago/20</b>      | <b>set/20</b>      | <b>out/20</b>      |
|--|--------------------|--------------------|--------------------|
| <b>Bens e direitos em uso</b>            | <b>1.767.981</b>   | <b>1.767.981</b>   | <b>1.767.981</b>   |
| Máquinas e equipamentos                  | 140.560            | 140.560            | 140.560            |
| Móveis e utensílios                      | 636.499            | 636.499            | 636.499            |
| Veículos                                 | 192.000            | 192.000            | 192.000            |
| Equipamentos de informática              | 508.481            | 508.481            | 508.481            |
| Equipamentos de comunicação              | 16.867             | 16.867             | 16.867             |
| Móveis - Quiosques                       | 273.573            | 273.573            | 273.573            |
| <b>Imóveis</b>                           | <b>3.039.000</b>   | <b>3.039.000</b>   | <b>3.039.000</b>   |
| Loja 123 - Shopping Liberdade - Salvador | 24.000             | 24.000             | 24.000             |
| Av. Fernando G Pelayo - Fernandópolis SP | 1.600.000          | 1.600.000          | 1.600.000          |
| Nova Veneza – Criciúma - SC              | 400.000            | 400.000            | 400.000            |
| Rua Primo Zambianchi 85 - Ribeirão Preto | 600.000            | 600.000            | 600.000            |
| R Mario Quintanilha - Campo Grande - MS  | 350.000            | 350.000            | 350.000            |
| R Isaias T Borges - Cassilândia-MS       | 65.000             | 65.000             | 65.000             |
| <b>Depreciação</b>                       | <b>- 1.641.825</b> | <b>- 1.649.648</b> | <b>- 1.657.232</b> |
| (-) Máquinas e equipamentos              | - 140.560          | - 140.560          | - 140.560          |
| (-) Móveis e utensílios                  | - 602.386          | - 607.690          | - 612.995          |
| (-) Equipamentos de informática          | - 508.481          | - 508.481          | - 508.481          |
| (-) Equipamento comunicação              | - 16.628           | - 16.867           | - 16.867           |
| (-) Deprec. Moveis - Quiosques           | - 214.769          | - 217.049          | - 219.329          |
| (-) Bens cedido em comodato              | - 20.000           | - 20.000           | - 20.000           |
| (-) Veículos                             | - 139.000          | - 139.000          | - 139.000          |
| <b>Total</b>                             | <b>3.165.156</b>   | <b>3.157.333</b>   | <b>3.149.749</b>   |

## VII.II – BALANÇO PATRIMONIAL (PASSIVO)

O **Passivo** é uma obrigação atual da entidade como resultado de eventos já ocorridos, cuja liquidação se espera que resulte na saída de recursos econômicos. São dívidas que poderão ter exigibilidade a curto ou longo prazo. Veja-se quadro descritivo abaixo colacionado:

| Passivo                                  | ago/20              | set/20              | out/20              |
|--|---------------------|---------------------|---------------------|
| Fornecedores                             | - 1.048.552         | - 1.059.626         | - 1.070.751         |
| Fornecedores de produtos - RJ            | - 37.490.379        | - 37.490.379        | - 37.490.379        |
| Fornecedores de serviços - RJ            | - 956.956           | - 956.956           | - 956.956           |
| Fornecedores de serviços - ME e EPP - RJ | - 144.076           | - 144.076           | - 144.076           |
| Empréstimos e financiamentos             | -                   | -                   | 383                 |
| Obrigações trabalhistas                  | - 122.158           | - 122.158           | - 122.158           |
| Encargos sociais                         | - 711.982           | - 711.982           | - 711.982           |
| Provisões da folha de pagamento          | - 54.058            | - 54.058            | - 54.058            |
| Obrigações tributárias                   | - 444.937           | - 445.985           | - 447.606           |
| Contas a pagar                           | - 2.754.793         | - 2.764.783         | - 2.768.292         |
| Equipamentos em comodato                 | - 112.695           | - 112.695           | - 112.695           |
| <b>Passivo circulante</b>                | <b>- 43.840.586</b> | <b>- 43.862.699</b> | <b>- 43.879.335</b> |
| Empréstimos financiamentos               | - 133.819           | - 133.819           | - 133.819           |
| Cartão de crédito - BNDS - Bradesco      | - 9.420             | - 9.420             | - 9.420             |
| Instituições financeiras                 | - 16.872.110        | - 16.872.110        | - 16.872.110        |
| Parcelamentos                            | - 412.982           | - 412.982           | - 412.982           |
| Receitas diferidas                       | - 31.332.791        | - 31.332.791        | - 31.332.791        |
| <b>Passivo não circulante</b>            | <b>- 48.761.122</b> | <b>- 48.761.122</b> | <b>- 48.761.122</b> |
| Capital social                           | - 460.000           | - 460.000           | - 460.000           |
| Prejuízo acumulado                       | 72.581.204          | 72.597.826          | 72.618.757          |
| Resultado do período                     | - 892.145           | - 892.145           | - 892.145           |
| <b>Patrimônio líquido</b>                | <b>71.229.058</b>   | <b>71.245.681</b>   | <b>71.266.612</b>   |
| <b>Total</b>                             | <b>- 21.372.649</b> | <b>- 21.378.140</b> | <b>- 21.373.845</b> |

- **Fornecedores** – em outubro/2020, apurou-se o valor de R\$ 1.070.751,00, sendo R\$ 1.054.843,00 contabilizados pela Falida **ECCO** e R\$ 15.908,00 contabilizados pela Falida **FFR**.

Comparado ao mês de setembro/2020, o grupo de fornecedores sofreu uma evolução equivalente a 1% (um por cento), em razão das aquisições terem sido superiores aos pagamentos efetuados no mês.

- **Obrigações Trabalhistas** – não houve alteração de saldo em outubro/2020, totalizando o montante de R\$ 112.158,00. O saldo registrado representa “salários a pagar” e “rescisões a pagar” e se referem à períodos passados, vez que as Falidas, atualmente, não possuem colaboradores contratados sob o regime CLT.

- **Encargos Sociais** – nesse grupo de contas, estão registrados os valores correspondentes a INSS, FGTS e IRRF, além das contribuições assistenciais, sindicais e confederativas. Verificou-se que, no mês de outubro/2020, o montante contabilizado totalizou R\$ 711.982,00, não havendo alterações em comparação ao mês anterior.

- **Provisão da folha de pagamento** – correspondem às obrigações junto aos colaboradores, referentes às despesas prováveis com férias e 13º salário, as quais devem ser quitadas no próprio exercício ou exercício subsequente. O valor permaneceu estável, sumarizando a importância de R\$ 54.058,00. Tal valor demonstrou que as Falidas não realizaram a baixa contábil de tais provisões, visto que não possuíam colaboradores contratados em regime celetista.

- **Obrigações Tributárias a recolher** – os valores registrados nesse grupo de contas totalizaram, em outubro/2020, o valor de R\$ 447.606,00. Entretanto, em decorrência da indisponibilidade de recursos financeiros, as análises apontam que os pagamentos mensais não estão sendo realizados. Portanto, devido às apropriações mensais dos tributos, o saldo desse grupo apresentou majoração na monta de R\$ 1.621,00, em relação ao período anterior.

- **Contas a pagar** – em outubro/2020, apurou-se o valor de R\$ 2.768.292,00, apresentando majoração no importe de R\$ 3.508,00, em comparação ao mês anterior, justificado pelo aumento na rubrica “adiantamento de clientes”. Abaixo, colaciona-se a composição do grupo “contas a pagar”:

| Contas a pagar                      | ago/20             | set/20             | out/20             |
|-------------------------------------|--------------------|--------------------|--------------------|
| FFR Empreendimentos Imobiliários    | - 592.797          | - 592.797          | - 592.797          |
| Pagfacil Pagamentos Ltda            | - 127.591          | - 127.591          | - 127.591          |
| FFR Assessoria Empresarial Ltda     | -                  | -                  | -                  |
| Adiantamento de clientes            | - 346.844          | - 356.835          | - 360.343          |
| Adiantamento de diversos fraqueados | - 1.687.470        | - 1.687.470        | - 1.687.470        |
| Contas a apropriar                  | - 91               | - 91               | - 91               |
| <b>Total</b>                        | <b>- 2.754.793</b> | <b>- 2.764.783</b> | <b>- 2.768.292</b> |

Esta Administradora Judicial, antes do mandato do Gestor Judicial, vinha solicitando esclarecimentos acerca dos valores contidos em “contas a pagar” e denominado “FFR Empreendimentos”, os quais não foram prestados em nenhuma ocasião, assim como informações suficientes ao esclarecimento da questão, conforme se verifica nos Relatórios Mensais anteriores.

Dessa forma, com a nova gestão, soube-se que esses valores estão relacionados, principalmente, às franquias, o que demonstrou incongruência nos registros das sociedades empresárias durante a gestão do Sr. Savério. Com o reconhecimento do grupo econômico em consolidação substancial, quaisquer valores pertencentes a uma ou outra Falida passam a pertencer ao conglomerado empresarial.

- **Equipamentos em comodato** – correspondem aos contratos celebrados nos quais o objeto é o empréstimo gratuito de bens, com a obrigação do comodatário em devolver os bens recebidos no prazo acordado e nas mesmas condições em que foram recebidos. Não houve alteração de saldo no mês de outubro/2020, sendo o valor total de R\$ 112.695,00, contabilizado integralmente pela Falida **ECCO**.

| Equipamento em comodato              | ago/20          | set20           | out/20          |
|--------------------------------------|-----------------|-----------------|-----------------|
| RVA Security Com Serv. Sist. Seg.    | -2.330          | -2.330          | -2.330          |
| Assisloc Soluções em Tecnologia Ltda | -43.600         | -43.600         | -43.600         |
| Algar Multimídia S.A.                | -44.485         | -44.485         | -44.485         |
| CTBC Multimídia Data Net S.A.        | -22.279         | -22.279         | -22.279         |
| <b>Total</b>                         | <b>-112.695</b> | <b>-112.695</b> | <b>-112.695</b> |

- **Empréstimos e financiamentos** – há registrado o montante de R\$ 133.819,00, sinalizado como dívida com a instituição financeira Banco Itaú S.A. Pelos demonstrativos apresentados, não há movimentações nessas contas desde janeiro/2017. Foram requeridos, às Falidas, esclarecimentos quanto aos valores registrados, ocasião em que esclareceu se tratar de processo judicial proposto pela instituição Itaú Unibanco S.A., ainda não encerrado.

- **Cartão de Crédito BNDES (Bradesco)** – há registrado o valor de R\$ 9.420,00, sem movimentação, desde janeiro/2017.

- **Credores Recuperação Judicial** – em outubro/2020, esse conjunto de contas totalizou o valor de R\$ 55.463.522,00, da qual não apresentou movimentação no mês analisado, sendo o valor contabilizado integralmente pela Falida **ECCO**.

| Credores em recuperação judicial            | ago/20              | set/20              | out/20              |
|---|---------------------|---------------------|---------------------|
| Fornecedores de produtos (CP) - RJ          | - 37.490.379        | - 37.490.379        | - 37.490.379        |
| Fornecedores de serviços (CP) - RJ          | - 956.956           | - 956.956           | - 956.956           |
| Fornecedores de serviços ME e EPP (CP) - RJ | - 144.076           | - 144.076           | - 144.076           |
| Instituições financeiras (LP) - RJ          | - 16.872.110        | - 16.872.110        | - 16.872.110        |
| <b>Total</b>                                | <b>- 55.463.522</b> | <b>- 55.463.522</b> | <b>- 55.463.522</b> |

- **Parcelamentos** – no mês de outubro/2020, o valor contabilizado pela **ECCO** totalizou R\$ 412.982,00. Os parcelamentos, como já relatado ao longo desse relatório, não estão sendo adimplidos, apresentando a seguinte composição:

| Parcelamentos                     | ago/20           | set/20           | out/20           |
|-----------------------------------|------------------|------------------|------------------|
| Parcelamento ICMS - 20309734-6    | - 313.864        | - 313.864        | - 313.864        |
| Parcelamento ICMS - 20309660-0    | - 346.091        | - 346.091        | - 346.091        |
| (-) Juros s/ parcelamento de ICMS | 246.973          | 246.973          | 246.973          |
| <b>Total</b>                      | <b>- 412.982</b> | <b>- 412.982</b> | <b>- 412.982</b> |

No dia 27/07/2020, o Gestor Judicial foi questionado sobre os parcelamentos, sendo indagado se eles estão ativos, visto que não estavam sendo efetuados os pagamentos, informando à esta Auxiliar do Juízo não haver mais parcelamentos perante o Estado, sendo necessário proceder com tratativas de reclassificação contábil, as quais ainda não foram verificadas nos demonstrativos contábeis disponibilizados.

- **Receitas Diferidas** – correspondem aos valores de VPC (verba de propaganda compartilhada), os quais as Falidas entendem que



deveriam ter sido pagos pelos fornecedores. Não houve alteração de saldo no mês de outubro/2020, mantendo-se registrado o montante de R\$ 31.332.791,00.

Esclareceu-se que as Falidas moveram ações judiciais para a cobrança dessas verbas, no entanto, das ações conhecidas por esta Administradora Judicial, em nenhuma delas houve êxito.

### VII.III – PASSIVO CONCURSAL

Conforme o 1º Edital de Credores publicado em 16/12/2020, bem como habilitações e impugnações julgadas até o presente momento, dependentes aos autos de nº 1003324-71.2016.8.26.0114, bem como seus apensos, o montante devido ao grupo de credores em Recuperação Judicial era de R\$ 60.200.238,00.

Considerando os pagamentos efetuados, correções e atualizações de juros, a contar da data do pedido de Recuperação Judicial à convolação em Falência, em 06/03/2020, tendo-se os seguintes valores à título de passivo concursal:

| CLASSES      | QUANT. CRED. | VALOR                     | % PART. CLASSE |
|--------------|--------------|---------------------------|----------------|
| I            | 15           | R\$ 307.301,55            | 0,29%          |
| II           | 0            | R\$0,00                   | 0%             |
| III          | 135          | R\$ 104.139.447,02        | 98,41%         |
| IV           | 14           | R\$ 1.376.895,57          | 31%            |
| <b>TOTAL</b> | <b>164</b>   | <b>R\$ 105.823.644,14</b> | <b>100%</b>    |

Consigna-se que, em razão do descumprimento do Plano de Recuperação Judicial, em decorrência da incapacidade de geração de caixa, onde as Falidas se mostraram economicamente inviáveis. Em 06/03/2020 foi decretada a convolação da Recuperação Judicial em Falência, mantendo-se o funcionamento provisório das atividades das Falidas, haja vista a vantagem à coletividade de credores.

## VIII – DÍVIDA TRIBUTÁRIA

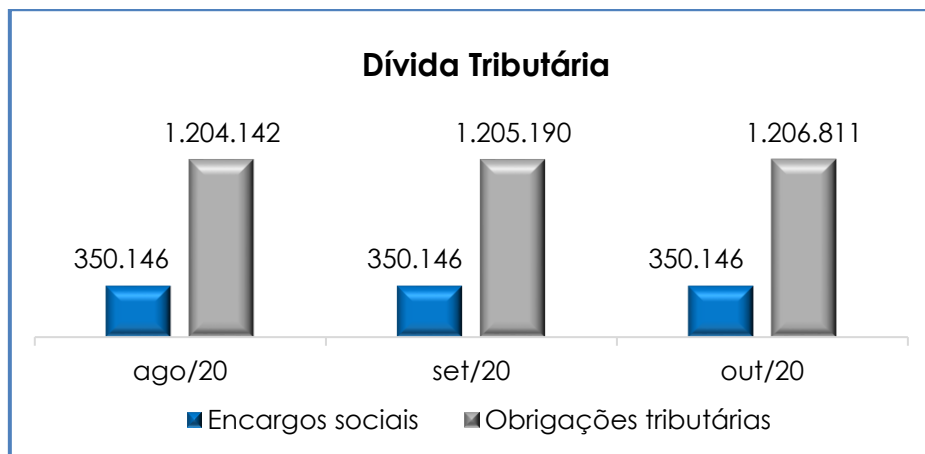
A **Dívida Tributária** representa o conjunto de débitos das Falidas junto ao fisco municipal, estadual e federal. Sua representação se encontra abaixo elencada:

| <b>Dívida tributária</b>          | <b>ago/20</b>    | <b>set/20</b>    | <b>out/20</b>    |
|-----------------------------------|------------------|------------------|------------------|
| <b>Encargos sociais</b>           | <b>350.146</b>   | <b>350.146</b>   | <b>350.146</b>   |
| INSS a recolher                   | 264.937          | 264.937          | 264.937          |
| FGTS a recolher                   | 2.518            | 2.518            | 2.518            |
| FGTS multa 40%                    | 82.665           | 82.665           | 82.665           |
| INSS 11% retido a recolher        | 26               | 26               | 26               |
| <b>Obrigações tributárias</b>     | <b>1.204.142</b> | <b>1.205.190</b> | <b>1.206.811</b> |
| DARF S/ Desoneração a pagar       | 347.361          | 347.361          | 347.361          |
| IRRF a recolher - s/ salários     | 56.924           | 56.924           | 56.924           |
| ISS retido a recolher             | 4.585            | 4.585            | 4.585            |
| IRRF sobre aluguel                | 46               | 46               | 46               |
| ISS a recolher                    | 27.767           | 27.767           | 27.767           |
| IRRF sobre NF serv. tomados       | 11.728           | 11.905           | 12.082           |
| COFINS a pagar                    | 44.748           | 44.748           | 45.234           |
| PIS a pagar                       | 9.720            | 9.720            | 9.826            |
| ISSQN a pagar                     | 2.221            | 2.543            | 2.847            |
| ICMS a pagar                      | 212.853          | 212.853          | 212.853          |
| Parcelamento ICMS - 20309734-6    | 313.864          | 313.864          | 313.864          |
| Parcelamento ICMS - 20309660-0    | 346.091          | 346.091          | 346.091          |
| (-) Juros s/ parcelamento de ICMS | 246.973          | 246.973          | 246.973          |
| Retenção CSRF                     | 73.207           | 73.756           | 74.304           |
| <b>Total</b>                      | <b>1.554.288</b> | <b>1.555.336</b> | <b>1.556.957</b> |

As obrigações tributárias totalizaram, no mês de outubro/2020, a quantia de R\$ 1.556.957,00 (sem os acréscimos dos encargos legais), sendo o valor de R\$ 350.146,00 referentes aos encargos sociais e R\$ 1.206.811,00 referentes às obrigações fiscais.

Em comparação ao mês de setembro/2020, notou-se uma majoração na monta de R\$ 1.621,00, justificada pelas apropriações mensais das rubricas “IRRF sobre NF serviços tomados”, “COFINS a pagar”, “PIS a pagar” e “ISSQN a pagar”, aliado ao inadimplemento ocorrido no mês em análise.

Observou-se, pela representação gráfica abaixo, a evolução da dívida tributária no mês de outubro/2020.



Desta forma, concluiu-se que as Falidas não têm cumprido com o pagamento mensal das obrigações tributárias, bem como dos encargos sociais, fato esse já consignado ao longo do presente Relatório Mensal de Atividades.

Importante destacar que o saldo apresentado se refere aos exercícios anteriores. **Conforme relatado, alguns saldos apresentados no Balanço podem não apresentar exatidão, tendo em vista que se trata de valores acumulados que, em determinado momento, não observaram as técnicas contábeis aplicáveis.**

## IX – DEMONSTRAÇÃO DO RESULTADO DO EXERCÍCIO

A **Demonstração do Resultado do Exercício (DRE)** é um relatório contábil elaborado em conjunto com o Balanço Patrimonial e que descreve as operações realizadas pela sociedade empresária em um determinado período.

Seu objetivo é demonstrar a formação do resultado líquido em um exercício por meio do confronto das receitas, deduções, custos,

despesas e resultados apurados, gerando informações significativas para a tomada de decisões. A **DRE** deve ser elaborada em observância ao princípio contábil do “regime de competência”.

Por essa regra, as receitas e as despesas devem ser incluídas na operação do resultado do período em que ocorreram, sempre simultaneamente quando se correlacionarem, independentemente de recebimento ou pagamento.

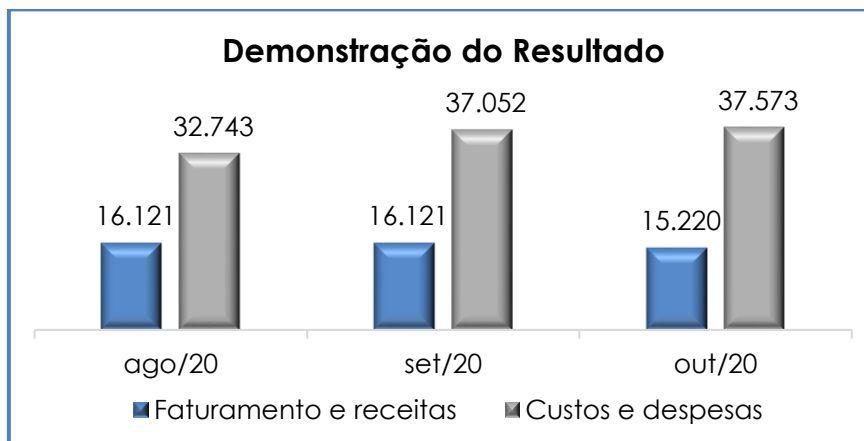
Com o objetivo de demonstrar a situação financeira da Falida de maneira transparente, os saldos da **DRE** são expostos de maneira mensal e não de forma acumulada.

| <b>Demonstração de resultado (DRE)</b>      | <b>ago/20</b>   | <b>set/20</b>   | <b>out/20</b>   |
|---|-----------------|-----------------|-----------------|
| <b>Receita operacional bruta</b>            | <b>16.121</b>   | <b>16.121</b>   | <b>15.220</b>   |
| Outras receitas operacionais                | 16.121          | 16.121          | 15.220          |
| <b>Deduções da receita bruta</b>            | <b>- 1.814</b>  | <b>- 1.814</b>  | <b>- 1.712</b>  |
| Impostos incidentes s/ faturamento          | - 1.814         | - 1.814         | - 1.712         |
| <b>Receita operacional líquida</b>          | <b>14.307</b>   | <b>14.307</b>   | <b>13.507</b>   |
| % Receita operacional líquida               | 89%             | 89%             | 89%             |
| <b>Resultado operacional bruto</b>          | <b>14.307</b>   | <b>14.307</b>   | <b>13.507</b>   |
| % Receita operacional bruto                 | 89%             | 89%             | 89%             |
| Despesas administrativas                    | - 30.243        | - 34.399        | - 35.031        |
| Despesas tributárias                        | - 23            | -               | -               |
| <b>Resultado antes do result. finan.</b>    | <b>- 15.959</b> | <b>- 20.092</b> | <b>- 21.523</b> |
| Despesas financeiras                        | - 663           | - 839           | - 830           |
| <b>Resultado antes dos tributos result.</b> | <b>- 16.622</b> | <b>- 20.931</b> | <b>- 22.354</b> |
| <b>Resultado líquido do exercício</b>       | <b>- 16.622</b> | <b>- 20.931</b> | <b>- 22.354</b> |

Conforme o demonstrativo acima, as Falidas operaram, no mês de outubro/2020, com **prejuízo contábil no montante de R\$ 22.354,00**, apresentando 7% (sete por cento) de majoração no saldo negativo em comparação ao mês anterior, fato justificado pela redução no faturamento bruto, bem como nas rubricas “impostos incidentes/faturamento” e “despesas financeiras”, em contrapartida com o aumento em “despesas administrativas”.

Assim, foi possível apurar, em outubro/2020, um resultado negativo, ou seja, prejuízo contábil, onde a receita não foi suficiente

para cobrir os custos e despesas no mês em análise. Para melhor visualização, segue a comparação entre as despesas e as receitas no mês analisado:



De acordo com o gráfico acima, em outubro/2020, foi auferido um faturamento bruto de R\$ 15.220,00, ao tempo que foram registrados custos e despesas no montante de R\$ 37.573,00, ocasionando, assim, **o inevitável resultado negativo.**

## X – DEMONSTRAÇÃO DOS FLUXOS DE CAIXA

A “**Demonstração dos Fluxos de Caixa**” (DFC) é um relatório contábil elaborado com dados extraídos da escrituração contábil da entidade e tem por finalidade, evidenciar as transações ocorridas em um determinado período e que provocaram modificações no saldo de caixa.

Representa o total das disponibilidades da empresa, ou seja, o montante em dinheiro existente nas contas de “caixa”, “banco conta movimento” e “equivalentes de caixa”. Engloba todas as contas do grupo das disponibilidades do Balanço Patrimonial.

Existem dois métodos que podem ser utilizados para a estruturação da **DFC**. O **método direto**, em que os recursos derivados das operações são indicados a partir dos recebimentos e pagamentos decorrentes das operações normais e o **método indireto**, onde os recursos derivados das

atividades operacionais são indicados a partir do Resultado do Exercício, ajustado antes da tributação.

Para facilitar o entendimento dos recursos que financeiros que ingressaram e saíram da empresa, a DFC é dividida em três grupos de atividades:

- **Atividades operacionais** – são as principais atividades geradoras de receita, ou seja, a atividade fim da empresa.
- **Atividades de investimento** – referem-se à aquisição e venda de ativos de longo prazo.
- **Atividades de financiamento** – são aquelas que resultam em mudanças na composição do capital próprio e de terceiros.

Consigna-se que, de acordo com a DFC apresentada, a Falida elabora seu fluxo de caixa utilizando-se do método direto. Em outubro/2020, as Falidas apresentaram capacidade de geração de caixa, uma vez que os recebimentos foram superiores aos pagamentos.

Vale ressaltar que não houve movimentação de caixa à título de investimentos e financiamentos.

| DFC - Demonstração do Fluxo de Caixa                               |          | out/20     |
|--|----------|------------|
| <b>Fluxos de caixa originários de atividades operacionais</b>      |          |            |
| (+) Valores recebidos de clientes                                  |          | 13.071     |
| (+) Valores recebidos adto clientes                                |          | 3.508      |
| Saldo Negativo Bancário  |          | 383        |
| (-) Pagamentos a fornecedores                                      | -        | 8.747      |
| (-) Pagamentos de juros  | -        | 551        |
| (-) Pagamentos de despesas antecipadas                             | -        | 7.830      |
| <b>Total de caixa originários de atividades operacionais</b>       | <b>-</b> | <b>166</b> |
| <b>Fluxos de caixa originários de atividades de investimentos</b>  |          |            |
| <b>Fluxos de caixa originários de atividades de financiamentos</b> |          |            |

|   |                |
|---|----------------|
| <b>Aumento (redução) nas disponibilidades</b> | <b>- 166</b>   |
| <b>Disponibilidades no início do período</b>  | <b>646.211</b> |
| <b>Disponibilidades no final do período</b>   | <b>646.045</b> |

## XI – CONCLUSÃO

Concluiu-se, portanto, que as Falidas não possuem colaboradores registrados sob o regime CLT, entretanto, no mês de outubro/2020, havia 05 (cinco) prestadores de serviços de terceiros, totalizando custo de R\$ 20.597,00.

Por meio da análise dos demonstrativos fornecidos pelas sociedades empresárias, verificou-se que o “**Índice de Liquidez Geral**” apresentou **resultados insatisfatórios**, em outubro/2020, equivalente a R\$ 0,23, indicando que as Falidas não dispunham de recursos financeiros para o cumprimento de seus compromissos, com exigibilidade a curto e longo prazo.

Em outubro/2020, a “**Disponibilidade Operacional**” constatou saldo negativo de R\$ 38.088.063,00. Verificou-se, dessa forma, majoração na monta de R\$ 8.976,00 no saldo negativo.

O “**Capital de Giro Líquido**”, por sua vez, apresentou resultado negativo em outubro/2020, totalizando o valor de R\$ 30.597.050,00, apresentando majoração no montante de R\$ 14.770,00, em comparação ao mês anterior.

O “**Endividamento**”, em outubro/2020, totalizou o valor de R\$ 61.292.193,00, com majoração de R\$ 16.803,00 em relação ao mês anterior, justificado pela evolução nas rubricas “fornecedores”, “empréstimos e financiamentos – CP”, “contas a pagar” e “obrigações tributárias”. Vale ressaltar que as Falidas não estão cumprindo com os pagamentos mensais de suas obrigações, principalmente ao que se refere à dívida tributária.

### Campinas

Av. Barão de Itapura, 2294, 4º andar  
CEP 13073-300 F. 19 3256-2006

### São Paulo

Rua Robert Bosch, 544, 8º andar  
CEP 01141-010 F. 11 3258-736

### Curitiba

Rua da Glória, 314, conjunto 21  
CEP 80030-060 F. 41 3891-1571

Outrossim, foi auferido faturamento de R\$ 15.220,00 em outubro/2020. **Notou-se, ademais, que o valor acumulado no ano analisado totalizou R\$ 161.367,00, representando uma média mensal de R\$ 16.137,00.**

**Importante salientar que, em 06/03/2020, esse D. Juízo convolou a Recuperação Judicial em Falência das sociedades empresárias ECCO e FFR, conforme encartado às fls. 10.247/10.251 dos autos principais. Contudo, a r. sentença de quebra foi objeto de recurso de Agravo de Instrumento manejado pelas Falidas, o qual, em sede liminar, teve concedido o efeito suspensivo, que, por sua vez, quando do mérito analisado, teve provimento negado, conforme manifestação desta Auxiliar do Juízo, às fls. 10.718/10.719.**

Sendo o que havia a manifestar, esta Administradora Judicial permanece à disposição desse D. Juízo, dos credores, do Ministério Público e demais interessados neste processo.

Campinas (SP), 21 de dezembro de 2020.

**Brasil Trustee Administração Judicial**  
Administradora Judicial

**Filipe Marques Mangerona**  
OAB/20SP 268.409

**Fernando Pompeu Luccas**  
OAB/20SP 232.622