

EXCELENTÍSSIMO SENHOR DOUTOR JUIZ DE DIREITO DA 2ª VARA DE FALÊNCIAS E RECUPERAÇÕES JUDICIAIS DO FORO CENTRAL CÍVEL DA COMARCA DE SÃO PAULO/SP

Processo nº 1054969-12.2018.8.26.0100

Recuperação Judicial

BRASIL TRUSTEE ADMINISTRAÇÃO JUDICIAL,

Administradora Judicial nomeada por esse MM. Juízo nos autos da **RECUPERAÇÃO JUDICIAL** em epígrafe, proposta por **EVERTON DISTRIBUIDORA COMERCIAL DE PEÇAS EIRELI E OUTRAS – GRUPO EVERTON**, por seus representantes que ao final subscrevem, vem, respeitosamente, à presença de Vossa Excelência, apresentar o Relatório Mensal das Atividades das Recuperandas, nos termos a seguir.

São Paulo

Rua Robert Bosch, 544, 8º andar
CEP 01141-010 F. 11 3258-7363

Campinas

Av. Barão de Itapura, 2294, 4º andar
CEP 13073-300 F. 19 3256-2006

Curitiba

Rua da Glória, 314, conjun to 21
CEP 80030-060 F. 41 3891-1571

Sumário

I - OBJETIVOS DESTE RELATÓRIO.....	3
II – BREVE HISTÓRICO E PANORAMA GERAL.....	4
III – FOLHA DE PAGAMENTO.....	5
III.I – COLABORADORES.....	5
III.II – GASTOS COM COLABORADORES.....	7
III.III – PRÓ-LABORE.....	9
IV – EBITDA (Earnings Before Interest, Taxes, Depreciation and Amortization)....	11
V – ÍNDICES DE ANÁLISE CONTÁBIL.....	12
V.I - LIQUIDEZ SECA.....	13
V.II - LIQUIDEZ GERAL.....	14
V.III - CAPITAL DE GIRO LÍQUIDO.....	15
V.IV - DISPONIBILIDADE OPERACIONAL.....	18
V.V - GRAU DE ENDIVIDAMENTO.....	19
VI – FATURAMENTO.....	22
VII - BALANÇO PATRIMONIAL.....	24
VII.I ATIVO.....	24
VII.II PASSIVO.....	30
VII.III PASSIVO CONCURSAL.....	35
VIII – DÍVIDA TRIBUTÁRIA.....	36
VIII.I - MEDIDAS PARA GESTÃO DO ENDIVIDAMENTO TRIBUTÁRIO.....	40
IX – DEMONSTRAÇÃO DE RESULTADO DO EXERCÍCIO.....	42
X – CONCLUSÃO.....	47

São Paulo

Rua Robert Bosch, 544, 8º andar
CEP 01141-010 F. 11 3258-7363

Campinas

Av. Barão de Itapura, 2294, 4º andar
CEP 13073-300 F. 19 3256-2006

Curitiba

Rua da Glória, 314, conjunto 21
CEP 80030-060 F. 41 3891-1571

I - OBJETIVOS DESTE RELATÓRIO

Antes de iniciar a apresentação da análise da situação econômico-financeira e dos resultados apresentados pelas Recuperandas, é imprescindível mencionar que no período de setembro/2020 a fevereiro/2021 o Grupo Everton FPS procedeu diversos ajustes contábeis para equalização dos saldos patrimoniais que, conforme amplamente divulgado por seus Gestores, apresentavam divergências de exercícios anteriores e que se prolongaram pela relação dificultosa com as Empresas Contábeis responsáveis pela contabilidade do Grupo.

No momento em que os Administradores manifestaram a intenção de, através de estornos, eliminar todos os saldos controversos, esta Auxiliar do Juízo foi categoricamente contra e solicitou medidas coerentes para os casos. Após a apresentação de algumas medidas e permanecendo a situação geral de incompatibilidade das ações com a legislação contábil vigente, novamente esta Administradora manifestou-se contrária a tais ações.

Entretanto, como já mencionado em Relatórios anteriores, nos referidos meses foram realizados diversos “ajustes de saldos” que impactaram significativamente na posição patrimonial consolidada do Grupo Everton, em especial pelos acertos que eliminaram créditos substanciais contabilizados pelas Recuperandas em nome dos Sócios e outras pessoas físicas e jurídicas relacionadas ao Grupo.

Do exposto, este Relatório Mensal foi elaborado com o intuito de apresentar a situação contábil, financeira, fiscal e econômicas das Empresas em Recuperação Judicial, abordando de forma técnica todos os atos e fatos constatados com base nos Demonstrativos Contábeis e outros documentos auxiliares apresentados pelo Grupo Everton FPS.

As informações aqui expressas não afastam a apreciação deste MM. Juízo quanto aos eventos relatados e que foram apresentados nos autos em petições específicas.

Além disso, os objetivos do presente Relatório são:

- a) Apresentar ao MM. Juízo o Relatório das Atividades das Recuperandas do mês de **abril de 2021**, conforme determinado no art. 22, inciso II, alínea “c” da Lei 11.101/2005;
- b) Informar o quadro atual de Colaboradores diretos e indiretos;
- c) Analisar a situação econômico-financeira;
- d) Analisar os resultados apresentados.

II – BREVE HISTÓRICO E PANORAMA GERAL

Instituída em 1988, as atividades empresariais das Recuperandas consistem em produzir e comercializar ferramentas de penetração no solo, esteiras e outras peças para todas as linhas de tratores, sendo que no ano de 2014 registravam um faturamento de R\$ 30.000.000,00 e eram referência na comercialização de diversas máquinas e peças de perfuração do solo. O Grupo conta com vários pontos de distribuição por meio das Unidades localizadas em São Paulo/SP, Cotia/SP, Belo Horizonte/MG, Parauapebas/PA e Guararapes/PE.

A crise econômico-financeira teve início em 2015, após a instituição da “Operação Lava Jato” no ano de 2014, que atingiu os principais clientes das Recuperandas e resultou na perda de vários contratos de implementação de infraestrutura que derrubaram o faturamento do Grupo em quase 30% já no primeiro ano da crise, desencadeando uma crise generalizada nas Entidades componentes do Grupo EverTon.

No período de 2017 a abril/2021, registraram um faturamento médio mensal equivalente a R\$ 1 milhão, significativamente menor

São Paulo
Rua Robert Bosch, 544, 8º andar
CEP 01141-010 F. 11 3258-7363

Campinas
Av. Barão de Itapura, 2294, 4º andar
CEP 13073-300 F. 19 3256-2006

Curitiba
Rua da Glória, 314, conjunto 21
CEP 80030-060 F. 41 3891-1571

que as receitas auferidas até o ano de 2014 que antecedeu a crise, mas já refletindo a retomada das vendas, em especial no ano de 2020.

Conforme mencionado pelos Gestores do Grupo Everton nas Reuniões Periódicas, dentre diversas estratégias para superação do revés financeiro, a estrutura organizacional do Grupo está sendo revista e reorganizada no intuito de reduzir custos e despesas e otimizar as atividades operacionais, para reduzir ou mesmo anular a necessidade de buscar capital com terceiros.

Dentre as alterações já implantadas, verificou-se a redistribuição dos colaboradores, com algumas demissões e contratações, bem como a decisão de incorporação das Recuperanda EVER TON (153) – CNPJ 58.534.215/0001-72, e EVER TON (DCPL) – CNPJ 11.121.717/0001-08, pela Empresa EVERTON (154-Matriz), estabelecida na capital de São Paulo, considerando que as incorporadas têm apresentado pouco ou nenhum faturamento, salientando que esta decisão foi compartilhada na última Reunião Periódica em 17/05/2021.

III – FOLHA DE PAGAMENTO

III.I – COLABORADORES

No mês de abril/2021 as Recuperandas contavam com um quadro funcional de **17 colaboradores** diretos alocados em três Unidades, sendo essas nas cidades de Belo Horizonte (MG), São Paulo (SP) e Cofia (SP).

Para facilitar a apresentação dos dados e evitar a repetição dos nomes completos das Entidades, utilizaremos os códigos alfanuméricos (números e abreviações entre parênteses) e os apresentaremos em sequência crescente conforme disposto no quadro abaixo:

COLABORADORES POR RECUPERANDA	CNPJ	SIGLA	fev/21	mar/21	abr/21
FPS - INDUSTRIA E COMERCIO DE PECAS LTDA	07.243.854/0001-48	FPS (155)	15	15	15
São Paulo Rua Robert Bosch, 544, 8º andar CEP 01141-010 F. 11 3258-7363	Campinas Av. Barão de Itapura, 2294, 4º andar CEP 13073-300 F. 19 3256-2006				
		Curitiba Rua da Glória, 314, conjunto 21 CEP 80030-060 F. 41 3891-1571			

EVERTON FPS - DISTRIBUIDORA COMERCIAL DE PEÇAS LTDA	09.206.957/0001-63	EVERTON (64)	1	1	1
EVER TON FPS DISTRIBUIDORA COMERCIAL DE PEÇAS LTDA	11.121.717/0001-08	EVER TON (DCPL)	0	0	0
EVER TON FPS IMPORTACAO E EXPORTACAO LTDA	15.338.345/0001-27	EVER TON (154-MATRIZ)	1	1	1
EVER TON FPS IMPORTACAO E EXPORTACAO LTDA	15.338.345/0002-08	EVER TON (163-FILIAL)	0	0	0
EVERTON DISTRIBUIDORA COMERCIAL DE PEÇAS EIRELI	58.534.215/0001-72	EVERTON (153)	0	0	0
TOTAL			17	17	17

O quadro a seguir demonstra a situação dos colaboradores no período de fevereiro a abril/2021:

COLABORADORES	fev/21	mar/21	abr/21
ATIVOS	15	16	16
ADMITIDOS	0	0	0
FÉRIAS	2	1	1
DEMITIDOS	0	0	0
TOTAL	17	17	17

No mês analisado, o Grupo contava com 16 colaboradores executando suas tarefas normalmente e 1 em gozo de férias, não havendo afastamentos, contratações e demissões no período.

No que se refere aos prestadores de serviços registrados como Pessoa Jurídica, 9 prestaram seus serviços ao Grupo Everton durante o mês de abril/2021, sendo que 1 estava alocado na EVERTON (64), 1 na EVER TON (163-Filial), 1 na EVER TON (154-Matriz) e 6 na FPS (155), totalizando a despesa com prestadores de serviços no importe de R\$ 62.305,00 conforme as Notas Fiscais e comprovantes de pagamento apresentados, registrando decréscimo de 8% em relação ao mês anterior.

Observou-se que a principal variação ocorreu na EVER TON (154-Matriz), com redução de 71% em relação a março/2021 e despesa total de R\$ 6.936,00, em virtude da minoração dos prestadores de serviços contratados no mês em análise.

Ademais, as EVER TON (153) e EVER TON (DCPL) não possuíam funcionários registrados e prestadores de serviço PJ, e nenhuma das Recuperandas realizou a contratação de profissionais autônomos no período.

III.II – GASTOS COM COLABORADORES

Os custos e despesas com pessoal, apurados no trimestre, estão demonstrados na tabela abaixo:

GASTOS COM COLABORADORES	fev/21	mar/21	abr/21	ACUM 2021
HORA EXTRA	-638	0	0	-1.444
CUSTOS COM PESSOAL	-638	0	0	-1.444
SALÁRIOS E ORDENADOS	-40.465	-41.933	-45.416	-160.424
FÉRIAS	-2.684	-1.420	-1.295	-15.591
COMISSÕES	-308	-1.740	-1.541	-3.589
DESPESAS C/ PESSOAL	-43.457	-45.093	-48.251	179.604
VALE TRANSPORTE	-1.176	-213	-721	-2.825
REFEIÇÕES - PAT	-7.335	-14.331	-13.921	-53.016
ASSISTÊNCIA MÉDICA E ODONTOLÓGICA	0	-25	-12.288	-18.502
OUTRAS DESPESAS C/ PESSOAL	-8.511	-14.569	-26.930	-74.343
INSS	-13.866	-14.089	-14.868	-56.559
FGTS	-3.528	-3.593	-3.824	-14.434
ENCARGOS SOCIAIS	-17.394	-17.683	-18.692	-70.992
TOTAL	-70.000	-77.345	-93.873	326.383

Verificou-se que os gastos com as **Folhas de Pagamentos** totalizaram **R\$ 93.873,00** em abril/2021, sendo que R\$ 75.181,00 somaram os salários, demais remunerações e benefícios diretos e R\$ 18.692,00 ensejaram os encargos sociais de FGTS e INSS. De modo geral, houve majoração de 21% em relação ao mês anterior, equivalente a R\$ 16.528,00.

As variações mais significativas no mês analisado foram os aumentos de 8% nos “salários e ordenados”, com valor final de R\$ 45.416,00, e de mais de 100% na despesa com “assistência médica e odontológica” na monta consolidada de R\$ 12.288,00, sendo que as variações foram registradas na FPS (155) e EVER TON (154-Matriz).

Destaca-se que, conforme apontado no Relatório anterior, o Grupo informou em 19/05/2021 que os dispêndios com assistência

médica referentes ao mês de março/2021 seriam incluídos nos Demonstrativos do mês de abril/2021, em decorrência do atraso na documentação base para a apropriação da despesa, ocasionando a elevação nos gastos com colaboradores de acordo com o indicado no parágrafo anterior.

Sobre a conta "refeições – PAT", esclareceram no mesmo e-mail que se trata da alimentação destinada aos funcionários das Recuperandas, e que farão a reclassificação contábil da rubrica para o subgrupo das despesas diretas com pessoal, sendo que até o encerramento das Demonstrações do mês de abril/2021 este gasto estava alocado como alimentação em "viagens e representações".

Quanto aos encargos sociais, constatou-se a evolução de 6% em ambas as contas, considerando o pequeno acréscimo na base de cálculo dos encargos.

Por fim, em 07/04/2021 foram realizados os adimplementos dos saldos de salários de março/2021, na quantia total de R\$ 23.810,00, e em 20/04/2021 o pagamento do adiantamento quinzenal da Folha do mês 04/2021 na monta consolidada de R\$ 15.681,00, além das férias pagas no mês em análise na quantia de R\$ 1.717,00 e que foram gozadas em maio/2021.

A tabela a seguir apresenta a evolução dos gastos com Colaboradores, que no ano de 2021 já acumulam R\$ 326.383,00, e está segregada somente entre as Recuperandas que registraram despesas com pessoal no período de fevereiro a abril/2021:

RECUPERANDA	fev/21	mar/21	abr/21
EVERTON (064)	-5.479	-5.807	-8.285
EVER TON (154-MATRIZ)	-10.253	-11.464	-21.983
FPS (155)	-54.153	-60.074	-63.605
EVER TON (163-FILIAL)	-115	0	0
TOTAL	-70.000	-77.345	-93.873

São Paulo
Rua Robert Bosch, 544, 8º andar
CEP 01141-010 F. 11 3258-7363

Campinas
Av. Barão de Itapura, 2294, 4º andar
CEP 13073-300 F. 19 3256-2006

Curitiba
Rua da Glória, 314, conjunto 21
CEP 80030-060 F. 41 3891-1571

Conforme demonstrado na tabela supra, a Empresa FPS (155) manteve a maior participação no orçamento com os colaboradores com percentual de 68% e montante equivalente a R\$ 63.605,00.

III.III – PRÓ-LABORE

O **Pró-labore** corresponde à remuneração dos sócios pelo trabalho realizado frente à Sociedade Empresária, cujo valor deve ser definido com base nas remunerações de mercado para o tipo de atividade exercida.

Para o recebimento do pró-labore, é necessário que os sócios estejam elencados no contrato social da Empresa e registrados no demonstrativo contábil como despesa operacional, resultando, assim, na incidência de INSS e IRRF.

Abaixo, segue demonstrativo dos valores provisionados a título de pró-labore no trimestre:

PRÓ-LABORE CONSOLIDADO	fev/21	mar/21	abr/21	ACUM 2021
ANTÔNIO JADIR MIRANDA				
PRÓ-LABORE	8.000	8.000	8.000	32.000
(-) INSS CONT. INDIVIDUAL	-880	-880	-880	-3.520
PRÓ-LABORE LÍQUIDO	7.120	7.120	7.120	28.480
LUCISLEIDE ALVES DE FREITAS MIRANDA				
PRÓ-LABORE	3.300	3.300	3.300	13.200
(-) INSS CONT. INDIVIDUAL	-363	-363	-363	-1.452
PRÓ-LABORE LÍQUIDO	2.937	2.937	2.937	11.748
TOTAL LÍQUIDO CREDITADO AOS SÓCIOS	10.057	10.057	10.057	40.228
TOTAL DESPESA C/ PRÓ-LABORE	11.300	11.300	11.300	45.200

De acordo com as Folhas de Pró-Labore analisadas, é sabido que as Recuperandas EVERTON (64), EVERTON (154-Matriz), FPS (155) e EVERTON (163-Filial) detêm provisionamento de pró-labore.

Sobre as Empresas que não detêm o provisionamento mensal da remuneração dos Sócios, EVERTON (153) e EVERTON (DCPL), os Gestores informaram que em virtude da incorporação de ambas as Recuperandas pela EVER TON (154-Matriz), conforme processo que já se encontra em andamento junto ao órgão competente, não fizeram o reconhecimento do pró-labore.

Além disso, os referidos valores estavam sujeitos à incidência do “INSS cotapatronal”, correspondente a 20% sobre o total da Folha e compuseram o total devido de INSS pelas Entidades no mês de abril/2021.

Quanto aos pagamentos, o Grupo apresentou os comprovantes dos adimplementos realizados em 06/04/2021 referentes ao pró-labore do mês 03/2021, das quatro Recuperandas que possuem registro de despesas com os Sócios.

Por último, conforme consulta realizada em 15/06/2021 da Ficha Cadastral Simplificada disponível no *site* da Junta Comercial do estado de São Paulo, e dos Quadros Societários disponíveis no *site* da Receita Federal do Brasil, cada Recuperanda possui seu capital social distribuído da seguinte forma:

EVERTON (64)	VALOR	%
ANTÔNIO JADIR MIRANDA	54.000	90%
LUCISLEIDE ALVES DE FREITAS MIRANDA	6.000	10%
CAPITAL SOCIAL	60.000	100%
EVERTON (153)	VALOR	%
ANTÔNIO JADIR MIRANDA	96.500	100%
CAPITAL SOCIAL	96.500	100%
EVERTON (154-MATRIZ E 163-FILIAL)	VALOR	%
ANTÔNIO JADIR MIRANDA	95.000	95%
LUCISLEIDE ALVES DE FREITAS MIRANDA	5.000	5%
CAPITAL SOCIAL	100.000	100%
FPS (155)	VALOR	%
ANTÔNIO JADIR MIRANDA	45.000	90%
LUCISLEIDE ALVES DE FREITAS MIRANDA	5.000	10%
CAPITAL SOCIAL	50.000	100%
EVERTON (DCPL)	VALOR	%
ANTÔNIO JADIR MIRANDA	20.000	100%
CAPITAL SOCIAL	20.000	100%

São Paulo
 Rua Robert Bosch, 544, 8º andar
 CEP 01141-010 F. 11 3258-7363

Campinas
 Av. Barão de Itapura, 2294, 4º andar
 CEP 13073-300 F. 19 3256-2006

Curitiba
 Rua da Glória, 314, conjunto 21
 CEP 80030-060 F. 41 3891-1571

IV – EBITDA (Earnings Before Interest, Taxes, Depreciation and Amortization)

Ebitda corresponde à uma sigla em inglês que, traduzida para o português, representa “lucros antes de juros, impostos, depreciação e amortização”. É utilizada para medir o lucro da Empresa antes de serem aplicados os quatro itens citados.

A finalidade é mensurar o potencial operacional de geração de caixa em uma Empresa, medindo com maior precisão a produtividade e eficiência do negócio.

Para sua aferição, não é levado em consideração o custo de eventual capital tomado emprestado, as despesas e receitas financeiras, os eventos extraordinários, os ganhos ou perdas não operacionais e as despesas tributárias, sendo que a Recuperanda EVER TON (DCPL) – CNPJ 11.121.717/0001-08, localizada no estado do Pará, é tributada com base no **Lucro Presumido**, e as demais Empresas do Grupo Everton FPS são optantes pela tributação com base no **Lucro Real**.

Portanto, o **Ebitda** revela-se como um indicador capaz de demonstrar o verdadeiro desempenho da atividade operacional, cuja demonstração a respeito das Recuperandas está detalhada na planilha a seguir:

EBITDA	fev/21	mar/21	abr/21	ACUM 2021
RECEITA OPERACIONAL BRUTA	1.152.338	1.459.019	1.662.531	5.396.749
(-) DEDUÇÕES DA RECEITA BRUTA	-159.367	-213.013	-249.036	-769.394
(=) RECEITA OPERACIONAL LÍQUIDA	992.971	1.246.005	1.413.495	4.627.356
(-) CUSTO DAS MERCADORIAS VENDIDAS	-555.753	-700.321	-819.900	-2.753.283
(=) RESULTADO OPERACIONAL BRUTO	437.217	545.684	593.595	1.874.073
(-) DESPESAS COMERCIAIS	-5.098	-10.822	-4.912	-26.117
(-) DESPESAS GERAIS E ADMINISTRATIVAS	-241.714	-280.709	-295.978	-1.085.894
(+) DEPRECIAÇÃO	11.304	9.215	9.195	40.991
(=) EBITDA	201.709	263.368	301.899	803.054
(=) EBITDA % RECEITA OP. BRUTA	18%	18%	18%	15%

São Paulo
 Rua Robert Bosch, 544, 8º andar
 CEP 01141-010 F. 11 3258-7363

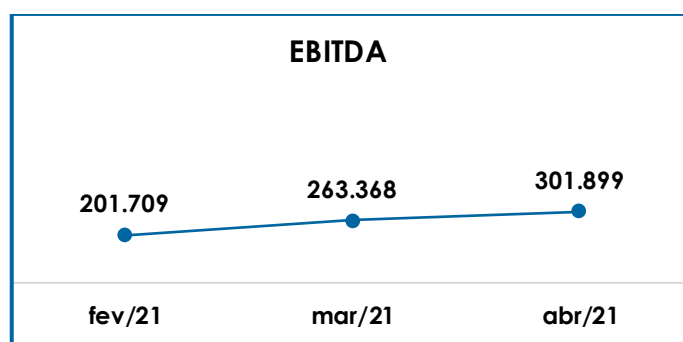
Campinas
 Av. Barão de Itapura, 2294, 4º andar
 CEP 13073-300 F. 19 3256-2006

Curitiba
 Rua da Glória, 314, conjunto 21
 CEP 80030-060 F. 41 3891-1571

De acordo com o quadro acima, o desempenho da atividade fim das Recuperandas apresentou **lucro operacional** de **R\$ 301.899,00** em abril/2021, ou seja, os custos e despesas do grupo foram inferiores às suas receitas.

O resultado positivo apurado no mês anterior foi mantido e houve majoração de 15%, como resultado do acréscimo de 14% na “receita operacional bruta”, absorvendo os aumentos no “custo das mercadorias vendidas” e nas “despesas comerciais e gerais”, alcançando o *Ebitda* de R\$ 803.054,00 acumulado no ano de 2021.

Para complementar as informações quanto à evolução do **Ebitda** no trimestre, segue a representação gráfica dos valores obtidos:



Após analisar o resultado do **Ebitda** é esperado que as Recuperandas mantenham o plano de ação que tem gerado resultados operacionais positivos, de modo que a atividade fim do Grupo Everton possibilite a superação da crise econômico-financeira que ensejou na Recuperação Judicial, além de condicionar a continuidade dos negócios.

V – ÍNDICES DE ANÁLISE CONTÁBIL

Os índices de avaliação contábil são ferramentas utilizadas na gestão das informações contábeis da Sociedade Empresária, com

São Paulo
Rua Robert Bosch, 544, 8º andar
CEP 01141-010 F. 11 3258-7363

Campinas
Av. Barão de Itapura, 2294, 4º andar
CEP 13073-300 F. 19 3256-2006

Curitiba
Rua da Glória, 314, conjunto 21
CEP 80030-060 F. 41 3891-1571

o objetivo de propiciar a adoção de métodos estratégicos para o seu desenvolvimento.

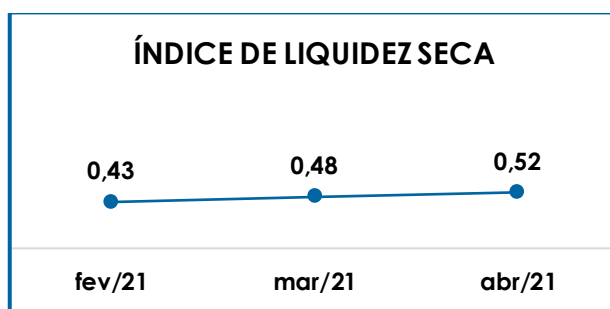
A avaliação dos índices contábeis é uma técnica imprescindível para as sociedades que buscam investir em estratégias de gestão eficientes para o desenvolvimento do negócio, por meio da realização do mapeamento e organização das informações contábeis e fiscais.

Depois de colher as informações e compará-las, é possível chegar a um diagnóstico conclusivo, que permitirá uma melhor orientação para a adoção de decisões mais eficientes.

V.I - LIQUIDEZ SECA

O índice de **Liquidez Seca** traz informações sobre a capacidade de pagamentos da Sociedade Empresária, desconsiderando seus estoques, os quais podem ser obsoletos e não representar a realidade dos saldos apresentados no demonstrativo contábil.

Desse modo, seu cálculo consiste na divisão entre o ativo circulante (subtraindo seus estoques) e o passivo circulante, os quais atendam a estimativa de 1 ano no Balanço Patrimonial, sendo nominados e classificados respectivamente como realizáveis e exigíveis a curto prazo.



Segundo gráfico acima, o índice de Liquidez Seca das Recuperandas apresentou majoração e totalizou R\$ 0,52 em abril/2021,

São Paulo
Rua Robert Bosch, 544, 8º andar
CEP 01141-010 F. 11 3258-7363

Campinas
Av. Barão de Itapura, 2294, 4º andar
CEP 13073-300 F. 19 3256-2006

Curitiba
Rua da Glória, 314, conjunto 21
CEP 80030-060 F. 41 3891-1571

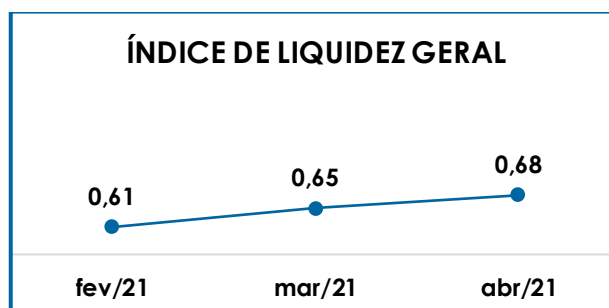
obtido pela divisão do “ativo circulante” subtraído dos “estoques” no valor de R\$ 6.456.031,00, pelo “passivo circulante” de R\$ 12.501.967,00, na condição de que o acréscimo ocorrido nos passivos a curto prazo (4%) foi menor que o aumento observado nos ativos (11%) considerados para o cálculo, resultando na elevação do indicador.

No tópico VI – Balanço Patrimonial as variações do Ativo e do Passivo serão detalhadas.

Apesar da melhora em comparação ao mês de março/2021, conclui-se que as Recuperandas apresentaram um índice de **Liquidez Seca** insuficiente e insatisfatório, isto é, não possuíam bens e direitos de curto prazo (descontados os valores relativos aos estoques) capazes de suprir as obrigações de curto prazo, logo que, para cada **R\$ 1,00** de dívida a capacidade de pagamento era de **R\$ 0,52** em abril/2021.

V.II - LIQUIDEZ GERAL

O índice de **Liquidez Geral** demonstra a capacidade de pagar as obrigações a curto e longo prazos durante determinado período. O cálculo é efetuado por meio da divisão da “Disponibilidade Total” (ativo circulante somado ao ativo não circulante) pelo “Total Exigível” (passivo circulante somado ao passivo não circulante).



Conforme exposto no gráfico acima, o índice de Liquidez Geral do Grupo apresentou evolução de R\$ 0,03 em relação ao mês de março/2021, tendo em vista o resultado de R\$ 0,68.

O indicador de solvência foi obtido pela divisão das quantias consolidadas do “ativo circulante” e do “ativo não circulante”, no valor de R\$ 8.780.508,00, pelo total do “passivo circulante” somado ao “passivo não circulante” de R\$ 12.888.526,00.

Dentre as diversas variações ocorridas no período, e que serão detalhadas no Item VI – Balanço Patrimonial, observou-se que o aumento ocorrido nos ativos (9%) foi maior que o acréscimo registrado nos passivos (4%), resultando na majoração do indicador em relação ao mês anterior.

Do exposto, conclui-se que, ao considerarmos o valor contabilizado nos ativos a longo prazo, o indicador da **Liquidez Geral** consolidada do Grupo também apresentou resultado insuficiente e insatisfatório para a liquidação de suas obrigações a curto e longo prazos, uma vez que para cada **R\$ 1,00** de dívida o Grupo possuía apenas **R\$ 0,68** de recursos disponíveis para quitá-las em abril/2021.

Vale destacar que parte dos saldos das contas que constam registradas no Passivo Circulante e Exigível a Longo Prazo está sujeita aos efeitos do Plano de Recuperação Judicial.

V.III - CAPITAL DE GIRO LÍQUIDO

O **Capital de Giro Líquido** é um indicador de liquidez utilizado pelas Sociedades Empresárias para refletir a capacidade de gerenciar as relações com fornecedores e clientes. O resultado é formado pela diferença entre Ativo Circulante e Passivo Circulante.

São Paulo
Rua Robert Bosch, 544, 8º andar
CEP 01141-010 F. 11 3258-7363

Campinas
Av. Barão de Itapura, 2294, 4º andar
CEP 13073-300 F. 19 3256-2006

Curitiba
Rua da Glória, 314, conjunto 21
CEP 80030-060 F. 41 3891-1571

O objetivo da administração financeira é gerenciar os bens da Empresa, de forma a encontrar o equilíbrio entre a lucratividade e o endividamento.

CAPITAL DE GIRO LÍQUIDO	fev/21	mar/21	abr/21
NUMERÁRIOS	256	460	460
BANCOS CONTA MOVIMENTO	262.381	367.367	405.041
APLICAÇÕES FINANCEIRAS LIQUIDEZ	5.643	0	0
CLIENTES	1.869.598	2.105.084	2.436.764
BANCOS CONTA VINCULADA	80.873	80.873	80.873
ADIANTAMENTOS A FORNECEDORES	457.963	603.888	680.025
ADIANTAMENTOS A EMPREGADOS	7.936	0	0
TRIBUTOS A RECUPERAR / COMPENSAR	1.966.582	2.088.359	2.255.415
CONTAS CORRENTES	370.668	493.668	500.668
CONSÓRCIOS	96.785	96.785	96.785
ESTOQUES	1.669.807	1.709.951	1.827.718
ATIVO CIRCULANTE	6.788.494	7.546.435	8.283.749
EMPRÉSTIMOS NACIONAIS	-867	-867	-867
FORNECEDORES NACIONAIS	-1.329.982	-1.549.389	-1.783.557
FORNECEDORES EM RJ	-27.703	-27.703	-49.366
FORNECEDORES EM RJ - CLASSE III	-1.318.762	-1.318.762	-1.318.762
FORNECEDORES EM RJ - CLASSE IV	-110.032	-110.032	-83.250
OUTROS CREDORES EM RJ	-597.895	-586.486	-581.184
IMPOSTOS E CONTRIBUIÇÕES A RECOLHER	-3.588.853	-3.775.382	-4.027.364
PARCELAMENTOS	-12.968	-12.322	-11.994
DÍVIDA ATIVA UNIÃO	-1.462.606	-1.462.606	-1.462.606
OBRIGAÇÕES COM O PESSOAL	-104.601	-105.885	-107.163
OBRIGAÇÕES PREVIDENCIÁRIAS	-912.552	-922.283	-923.644
FUNCIONÁRIOS EM RJ	5.674	5.674	5.674
ADIANTAMENTOS DE CLIENTES	-279.152	-35.345	-8.615
CONTAS A PAGAR EM RJ	-11.154	-11.154	-11.154
ALUGUERES A PAGAR EM RJ	-38.481	-38.481	-23.536
CONTAS CORRENTES	-154.490	-277.490	-284.990
EMPRÉSTIMOS EM RJ - CLASSE III	-1.829.589	-1.829.589	-1.829.589
PASSIVO CIRCULANTE	-11.774.013	-12.058.101	-12.501.967
TOTAL	-4.985.520	-4.511.666	-4.218.218

Diante da tabela apresentada acima, foi possível verificar que o CGL apurou **resultado negativo** de **R\$ -4.218.218,00**, com redução de 7% em relação ao mês anterior.

No "ativo circulante", que registrou acréscimo de 10%, destaca-se o aumento de 16% no saldo dos "clientes" e 8% nos "tributos a recuperar/compensar", dentre outras elevações menores.

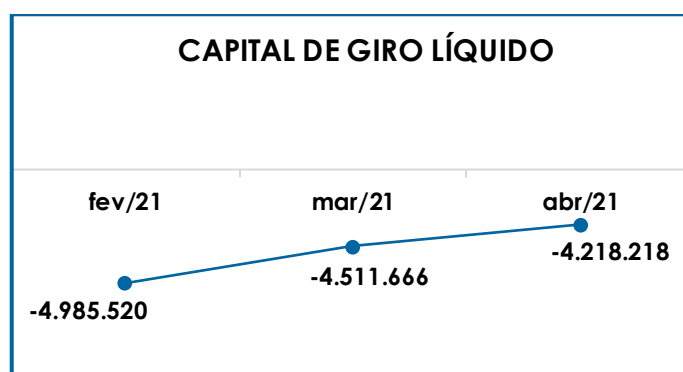
São Paulo
 Rua Robert Bosch, 544, 8º andar
 CEP 01141-010 F. 11 3258-7363

Campinas
 Av. Barão de Itapura, 2294, 4º andar
 CEP 13073-300 F. 19 3256-2006

Curitiba
 Rua da Glória, 314, conjunto 21
 CEP 80030-060 F. 41 3891-1571

No “passivo circulante”, por sua vez, ressalta-se a evolução de 15% na conta “fornecedores nacionais” e 7% nos “impostos e contribuições a recolher”, variações estas que contribuíram para o aumento geral do “passivo circulante” consolidado em 4% se comparado ao mês de março/2021. A evolução do passivo circulante não foi maior em virtude das reduções nos “adiantamentos de clientes”, na rubrica “fornecedores em RJ – classe IV” e na conta “alugueres a pagar em RJ”

Para complementar as informações apresentadas, segue demonstração gráfica da retração do Capital de Giro Líquido negativo de fevereiro a abril/2021:



Os valores com maior representatividade no “ativo circulante” consolidado do Grupo Everton são os subgrupos “duplicatas a receber”, “tributos a recuperar/compensar” e “estoques”, com participação de 79% no total. Já no “passivo circulante” as contas com maior representatividade são “fornecedores nacionais”, “empréstimos em RJ – classe III” e “impostos e contribuições a recolher”, cujos saldos equivalem a 61% do total do passivo a curto prazo.

De modo geral, é imprescindível que o Grupo mantenha o controle do aumento dos passivos em relação ao consumo dos ativos, para que o equilíbrio entre a lucratividade e o endividamento a curto prazo seja retomado e o Capital de Giro Líquido consolidado retorne um índice positivo e favorável.

São Paulo
Rua Robert Bosch, 544, 8º andar
CEP 01141-010 F. 11 3258-7363

Campinas
Av. Barão de Itapura, 2294, 4º andar
CEP 13073-300 F. 19 3256-2006

Curitiba
Rua da Glória, 314, conjunto 21
CEP 80030-060 F. 41 3891-1571

V.IV - DISPONIBILIDADE OPERACIONAL

A **Disponibilidade Operacional** representa os recursos utilizados nas operações da Sociedade Empresária, dependendo das características de seu ciclo operacional.

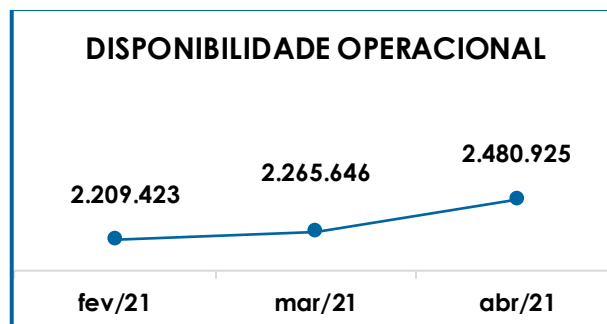
O cálculo consiste na soma das “duplicatas a receber”, ou também comumente chamada de “clientes”, e do saldo dos “estoques”, subtraindo o valor devido aos “fornecedores”, conforme o quadro abaixo:

DISPONIBILIDADE OPERACIONAL	fev/21	mar/21	abr/21
CLIENTES	1.869.598	2.105.084	2.436.764
ESTOQUES	1.669.807	1.709.951	1.827.718
(-) FORNECEDORES NACIONAIS	-1.329.982	-1.549.389	-1.783.557
TOTAL	2.209.423	2.265.646	2.480.925

A disponibilidade operacional das Recuperandas apresentou **resultado positivo** de **R\$ 2.480.925,00** em abril/2021, mantendo a condição satisfatória observada no mês anterior e com aumento de 10% no resultado do indicador.

O respectivo aumento ocorreu pelos acréscimos de 16% nas “duplicatas a receber” e de 7% nos “estoques”, terem superado a majoração de 15% no valor devido aos “fornecedores nacionais”, resultando na melhora do índice no mês de abril/2021.

Segue abaixo representação gráfica da evolução da disponibilidade operacional de fevereiro a abril/2021:



Pela análise dos dados obtidos, é importante que as Empresas mantenham o controle das operações com fornecedores em relação aos saldos dos “clientes”, de forma que o Grupo não dependa do saldo dos “estoques” em seu ciclo operacional e consiga manter o adimplemento de seus fornecedores somente com os recursos recebidos de clientes, assim como verificado em 2021.

V.V - GRAU DE ENDIVIDAMENTO

A composição do **Endividamento** refere-se ao volume das obrigações a curto e longo prazos, subtraídos os saldos registrados nas contas, “caixa”, “banco conta movimento” e aplicações financeiras de liquidez imediata, que juntas formam os recursos disponíveis em “caixa e equivalentes de caixa”. O resultado do cálculo representa o saldo que as Recuperandas necessitam para zerar o passivo que gera a despesa financeira.

O quadro abaixo apresenta os resultados de fevereiro a abril/2021, os quais foram obtidos pela soma de todas as obrigações, apresentadas com sinal negativo, subtraindo-se os valores do “caixa e equivalentes de caixa” apresentado com valores positivos.

GRAU DE ENDIVIDAMENTO	fev/21	mar/21	abr/21
EMPRÉSTIMOS NACIONAIS	-867	-867	-867
FORNECEDORES NACIONAIS	-1.329.982	-1.549.389	-1.783.557
FORNECEDORES EM RJ	-27.703	-27.703	-49.366
FORNCEDORES EM RJ - CLASSE III	-1.318.762	-1.318.762	-1.318.762
FORNECEDORES EM RJ - CLASSE IV	-110.032	-110.032	-83.250

São Paulo
 Rua Robert Bosch, 544, 8º andar
 CEP 01141-010 F. 11 3258-7363

Campinas
 Av. Barão de Itapura, 2294, 4º andar
 CEP 13073-300 F. 19 3256-2006

Curitiba
 Rua da Glória, 314, conjunto 21
 CEP 80030-060 F. 41 3891-1571

OUTROS CREDORES EM RJ	-597.895	-586.486	-581.184
ADIANTAMENTOS DE CLIENTES	-279.152	-35.345	-8.615
CONTAS A PAGAREM RJ	-11.154	-11.154	-11.154
ALUGUERES A PAGAREM RJ	-38.481	-38.481	-23.536
CONTAS CORRENTES	-154.490	-277.490	-284.990
EMPRÉSTIMOS EM RJ - CLASSE III	-1.829.589	-1.829.589	-1.829.589
CREDORES EM RECUPERAÇÃO JUDICIAL	-226.708	-226.070	-224.352
EMPRÉSTIMOS NACIONAIS	-161.327	-161.327	-161.327
OUTRAS OBRIGAÇÕES	-880	-880	-880
(+) CAIXA E EQUIVALENTES DE CAIXA	268.281	367.827	405.501
DÍVIDA ATIVA	-5.818.743	-5.805.748	-5.955.929
IMPOSTOS E CONTRIBUIÇÕES A RECOLHER	-3.588.853	-3.775.382	-4.027.364
PARCELAMENTOS	-12.968	-12.322	-11.994
DÍVIDA ATIVA UNIÃO	-1.462.606	-1.462.606	-1.462.606
OBRIGAÇÕES COM O PESSOAL	-104.601	-105.885	-107.163
OBRIGAÇÕES PREVIDENCIÁRIAS	-912.552	-922.283	-923.644
FUNCIONÁRIOS EM RJ	5.674	5.674	5.674
DÍVIDA FISCAL E TRABALHISTA	-6.075.906	-6.272.804	-6.527.097
TOTAL	-11.894.648	-12.078.552	-12.483.026

A **Dívida Financeira Líquida** no mês de abril/2021 sumarizou R\$ 12.483.026,00, com majoração de 3% em comparação ao mês anterior.

Na Dívida Ativa, que são as obrigações não tributárias, houve aumento de 3%, em virtude, principalmente, do acréscimo de 15% no valor devido aos "fornecedores nacionais", com saldo final de R\$ 1.783.557,00, dentre outras variações menores.

Quanto aos pagamentos, de forma consolidada o grupo realizou a quitação de, aproximadamente, R\$ 3.624.201,00 no mês de abril/2021, considerando os fornecedores correntes e os Credores da recuperação judicial.

Por sua vez, a Dívida Fiscal e Trabalhista, que sumarizou mais da metade do endividamento total (52%) com o montante de R\$ 6.527.097,00, apresentou aumento de 4% em comparação com o mês anterior, com destaque para a majoração de 7% nos "impostos e contribuições" com saldo final de R\$ 4.027.364,00.

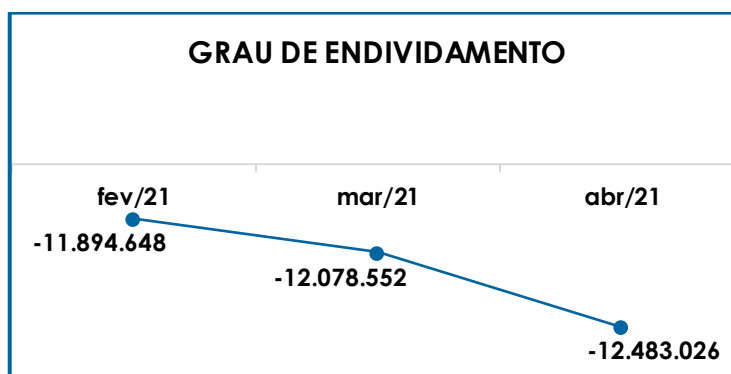
São Paulo
 Rua Robert Bosch, 544, 8º andar
 CEP 01141-010 F. 11 3258-7363

Campinas
 Av. Barão de Itapura, 2294, 4º andar
 CEP 13073-300 F. 19 3256-2006

Curitiba
 Rua da Glória, 314, conjunto 21
 CEP 80030-060 F. 41 3891-1571

Os pagamentos realizados ao Fisco federal, estadual e municipal, bem como as compensações de tributos a recuperar, somaram R\$ 75.563,00, e os adimplementos realizados aos Colaboradores diretos e aos Sócios foram de R\$ 51.265,00, totalizando a monta de R\$ 127.656,00 e equivalentes a apenas 2% da Dívida Fiscal e Trabalhista.

O gráfico abaixo demonstra a evolução da dívida financeira líquida de fevereiro a abril/2021:



Conforme demonstrado, as Recuperandas, de forma consolidada, apresentaram evolução da dívida financeira líquida sendo necessário, dessa forma, que as Empresas mantenham as estratégias aplicadas para controle dos meios operativos.

As Recuperandas devem trabalhar com o intuito de reduzir o endividamento, possibilitando que ao longo dos meses seguintes revertam os seus quadros econômicos desfavoráveis e gerem disponibilidades financeiras para o cumprimento de suas obrigações.

Ademais, é certo que 51% da composição do endividamento total se refere aos valores correspondentes às dívidas tributárias, cujos saldos não estão sujeitos à Recuperação Judicial, ou seja, são créditos extraconcursais e necessitam de um plano de ação à parte para redução dos saldos devedores.

Por fim, ao apresentarmos todos os índices da análise contábil, concluiu-se que os indicadores de **Liquidez Seca**, **Liquidez Geral**, **Capital de Giro Líquido** e **Grau de Endividamento** findaram o mês de abril/2021 com indicadores negativos e insatisfatórios, demonstrando que, de modo geral, as Recuperandas permanecem insolventes no curto e longo prazo.

Por outro lado, devido aos resultados positivos apurados pelo Grupo e que amenizaram os impactos da crise financeira, o índice da **Disponibilidade Operacional** resultou em indicador **positivo** e **satisfatório**, apontando que o ciclo operacional tem gerado disponibilidades para a continuidade dos negócios.

VI – FATURAMENTO

O **Faturamento** consiste na soma de todas as vendas, sejam de produtos ou de serviços, que uma Sociedade Empresária realiza em um determinado período. Esse processo demonstra a real capacidade de produção da organização e sua participação no mercado, ou seja, no fluxo de caixa da Empresa o faturamento constitui grande parte das entradas de dinheiro.

O faturamento bruto consolidado no mês de abril/2021 sumarizou **R\$ 1.662.531,00**, sendo 14% maior que o valor apurado no mês anterior. A receita registrada em cada Empresa está apresentada na tabela abaixo:

FATURAMENTO POR EMPRESA	fev/21	mar/21	abr/21
EVERTON (64)	107.221	126.310	156.514
EVER TON (153)	49.677	43.909	53.991
EVER TON (154-MATRIZ)	179.951	192.372	217.272
FPS (155)	653.404	874.843	1.042.747
EVER TON (163-FILIAL)	162.084	221.585	192.007
TOTAL	1.152.338	1.459.019	1.662.531

São Paulo
Rua Robert Bosch, 544, 8º andar
CEP 01141-010 F. 11 3258-7363

Campinas
Av. Barão de Itapura, 2294, 4º andar
CEP 13073-300 F. 19 3256-2006

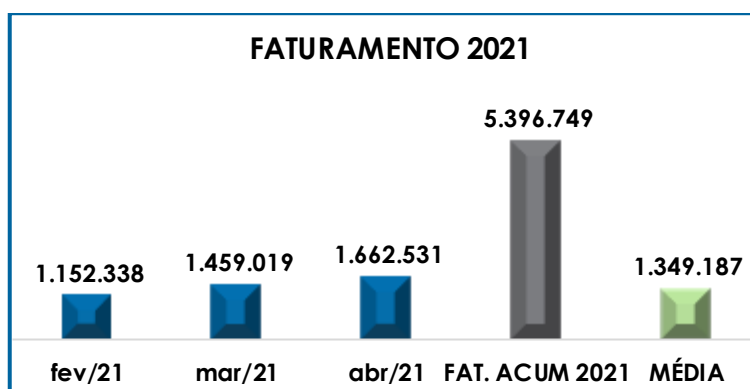
Curitiba
Rua da Glória, 314, conjunto 21
CEP 80030-060 F. 41 3891-1571

Conforme análise do demonstrativo acima, verificou-se que apenas a EVER TON (163-Filial) apresentou decréscimo da receita em relação ao mês de março/2021, enquanto as demais Recuperandas registraram aumentos nos faturamentos, sendo que a principal variação no período foi a elevação de 19% na FPS (155) e “receita operacional bruta” individual de R\$ 1.042.747,00.

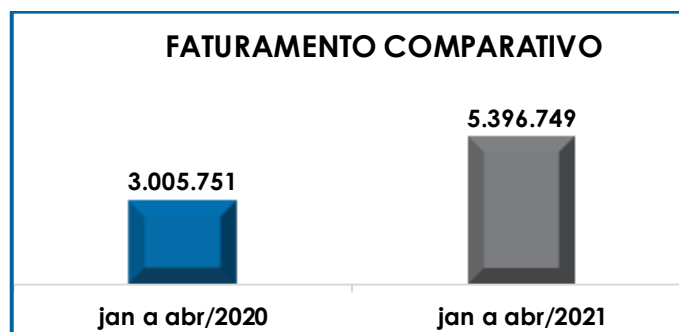
O saldo de maior representatividade continua sendo da FPS (155), com índice de participação de 63% do faturamento total do Grupo apurado em abril/2021. Ademais, apenas a EVERTON (DCPL) não registrou receitas no período. Em complemento, estão listados a seguir alguns clientes do Grupo no mês em análise:

CLIENTES	abr/21
PEDREIRA SÃO SEBASTIÃO	90.526
VALPA MINERACAO	31.780
GSM COMERCIO IMPORT.	10.875
EUROMAQUINAS MINERAÇÃO	39.190
MINERACAO MEGA IPE EI	22.507
TOTAL	194.877

O faturamento acumulado no ano de 2021 sumarizou R\$ 5.396.749,00, com uma média mensal de R\$ 1.349.187,00. A seguir temos a representação gráfica da oscilação das receitas com vendas no trimestre, além do acumulado e da média mensal do ano de 2021:



Além disso, ao levantarmos o faturamento bruto acumulado de janeiro a abril/2020 obtivemos o montante de R\$ 3.005.751,00, sendo este 80% menor do que as receitas obtidas no mesmo período de 2021 e demonstrando a melhora no cenário econômico da Recuperanda no ano corrente.



Diante desse cenário, concluiu-se que, apesar da flutuação do faturamento no ano de 2020 em virtude, principalmente, dos impactos da pandemia de COVID-19, houve melhora na situação econômica e comercial das Recuperandas, de forma geral, a partir de setembro/2020 e que permanece até abril/2021, fato que, certamente, proporciona-lhes a possibilidade de manter os resultados positivos, adimplir seus compromissos e reverter a crise que ensejou na Recuperação Judicial do Grupo Everton.

VII - BALANÇO PATRIMONIAL

VII.1 ATIVO

O **Ativo** é um recurso controlado pela Sociedade Empresária, sendo resultado de eventos passados e do qual se espera que fluam benefícios econômicos futuros.

No quadro abaixo estão apresentados os saldos e as contas que compuseram o total do Ativo da Recuperanda no período de fevereiro a abril/2021:

São Paulo
Rua Robert Bosch, 544, 8º andar
CEP 01141-010 F. 11 3258-7363

Campinas
Av. Barão de Itapura, 2294, 4º andar
CEP 13073-300 F. 19 3256-2006

Curitiba
Rua da Glória, 314, conjunto 21
CEP 80030-060 F. 41 3891-1571

ATIVO	fev/21	mar/21	abr/21
CAIXA E EQUIVALENTES DE CAIXA	268.281	367.827	405.501
NUMERÁRIOS	256	460	460
BANCOS CONTA MOVIMENTO	262.381	367.367	405.041
APLICAÇÕES FINANCEIRAS LIQUIDEZ	5.643	0	0
CRÉDITOS	6.520.213	7.178.608	7.878.248
CLIENTES	1.869.598	2.105.084	2.436.764
BANCOS CONTA VINCULADA	80.873	80.873	80.873
ADIANTAMENTOS A FORNECEDORES	457.963	603.888	680.025
ADIANTAMENTOS A EMPREGADOS	7.936	0	0
TRIBUTOS A RECUPERAR / COMPENSAR	1.966.582	2.088.359	2.255.415
CONTAS CORRENTES	370.668	493.668	500.668
CONSÓRCIOS	96.785	96.785	96.785
ESTOQUES	1.669.807	1.709.951	1.827.718
ATIVO CIRCULANTE	6.788.494	7.546.435	8.283.749
IMOBILIZADO	652.977	505.954	496.759
MÓVEIS E UTENSÍLIOS	61.040	61.040	61.040
EQUIPAMENTO DE TECNOLOGIA E INFORMÁTICA	44.279	44.279	44.279
MÁQUINAS E EQUIPAMENTOS	1.374.249	1.097.249	1.097.249
VEÍCULOS	230.470	230.470	230.470
FERRAMENTAS	1.361	1.361	1.361
(-) DEPRECIACÕES, AMORT. E EXAUST. ACUM.	-1.058.422	-928.445	-937.639
ATIVO NÃO CIRCULANTE	652.977	505.954	496.759
TOTAL	7.441.470	8.052.389	8.780.508

De modo geral, houve aumento de 9% no **Ativo** do Grupo Everton FPS com saldo final de **R\$ 8.780.508,00**, decorrente de diversas variações nos grupos e contas. Em seguida apresentamos a análise detalhada das rubricas e suas variações.

- **Ativo circulante:** o ativo a curto prazo representava 94% do Ativo total das Empresas e sumarizou R\$ 8.283.749,00, com acréscimo de 10% se comparado a março/2021.

- **Caixa e equivalentes de caixa:** correspondem aos recursos financeiros que se encontram à disposição imediata da Recuperanda para pagamento de suas obrigações a curto prazo.

No mês analisado o grupo era composto pelos subgrupos “numerários” com saldo de R\$ 460,00 e “bancos conta movimento”

São Paulo
 Rua Robert Bosch, 544, 8º andar
 CEP 01141-010 F. 11 3258-7363

Campinas
 Av. Barão de Itapura, 2294, 4º andar
 CEP 13073-300 F. 19 3256-2006

Curitiba
 Rua da Glória, 314, conjunto 21
 CEP 80030-060 F. 41 3891-1571

com o valor de R\$ 405.041,00, totalizando o montante de R\$ 405.501,00, demonstrando majoração equivalente a 10% em relação ao mês anterior.

A principal variação ocorreu no subgrupo “banco conta movimento”, sendo que a EVER TON (154-Matriz) registrou a maior alteração no período com aumento superior a 100% e saldo final de R\$ 95.181,00. De forma geral, os recebimentos de vendas e adiantamentos de clientes superaram as saídas de recursos no período, resultando na majoração dos recursos disponíveis no caixa e equivalentes de caixa do Grupo.

➤ **Créditos:** o grupo créditos era composto pelos demais subgrupos do ativo circulante consolidado das Recuperandas conforme quadro acima, totalizando R\$ 7.878.248,00 e com acréscimo de 10% em relação a março/2021, estando composto pelos seguintes valores:

a) Clientes: o subgrupo das duplicatas a receber de clientes registra as vendas a prazo, e no mês de abril/2021 totalizou R\$ 2.436.764,00, com aumento de 16% em relação ao mês anterior.

Pela análise individual das Recuperandas, constatou-se que, dentre todas as movimentações ocorridas, destaca-se a evolução das vendas na FPS (155) e que contribuiu diretamente para o aumento dos valores a receber de clientes.

b) Adiantamentos a fornecedores: o valor consolidado do subgrupo “adiantamentos a fornecedores” totalizou R\$ 680.025,00 em abril/2021, com aumento de 13% em comparação ao mês anterior, estando composto pelas contas “adiantamentos a fornecedores” de R\$ 182.794,00, referentes aos adiantamentos realizados a FPS (155) e ao cliente PAVOTEC, e “valores a classificar” na monta de R\$ 497.232,00.

No mês de abril/2021, assim como nos meses anteriores, verificou-se grande movimentação na rubrica “valores a classificar”, com destaque para a elevação ocorrida na FPS (155).

Sobre esta conta, conforme esclarecido pelo Grupo em 19/05/2021, em resposta aos questionamentos propostos por essa Administração Judicial acerca dos Demonstrativos Contábeis e outros documentos referentes ao mês 02/2021, informaram que os valores contabilizados como “a classificar” se referem às diferenças entre o relatório financeiro e o contábil, que todas as diferenças entre os dois controles são contabilizadas nesta conta ao final de cada período para que verifiquem e corrijam tais assimetrias.

c) Tributos a recuperar: é o subgrupo que totaliza os impostos que poderão ser recuperados ao abatê-los dos tributos apurados sobre as vendas, sobre Notas Fiscais de serviços tomados ou sobre o faturamento.

O Grupo Everton possuía R\$ 2.255.415,00 de créditos tributários a recuperar no mês analisado, sendo que as Recuperandas detinham valores contabilizados apenas a curto prazo no mês em análise, distribuídos conforme o quadro abaixo:

IMPOSTOS A RECUPERAR	fev/21	mar/21	abr/21
EVERTON (153)	2.920	2.920	2.920
EVERTON (154-MATRIZ)	323.566	325.718	328.466
FPS (155)	1.492.986	1.581.697	1.683.698
EVERTON (163-FILIAL)	74.476	105.391	167.698
EVERTON (DCPL)	72.634	72.634	72.634
TOTAL	1.966.582	2.088.359	2.255.415

Analisando as variações ocorridas no período, apenas a EVERTON (64) realizou a compensação de crédito de ICMS no valor de R\$ 13.536,00, as EVER TON (154-Matriz), FPS (155) e (163-Filial) realizaram a apropriação de novos créditos a recuperar, enquanto as Recuperandas (153) e (DCPL) permaneceram com os saldos inalterados.

São Paulo
 Rua Robert Bosch, 544, 8º andar
 CEP 01141-010 F. 11 3258-7363

Campinas
 Av. Barão de Itapura, 2294, 4º andar
 CEP 13073-300 F. 19 3256-2006

Curitiba
 Rua da Glória, 314, conjunto 21
 CEP 80030-060 F. 41 3891-1571

Considerando o substancial valor de créditos a compensar, em especial na Entidade FPS (155), o Grupo foi questionado e em 19/05/2021 apresentou a seguinte informação:

“No mês de Maio de 2020 será feito o cruzamento de saldos de impostos a recuperar com impostos a pagar, para apuração de impostos a pagar e possível parcelamento e o saldo que eventualmente sobrar, será feito o pedido de restituição junto à Receita Federal do Brasil”.

Além disso, em 18/05/2021, foi solicitado ao Grupo o planejamento para equalização do Passivo Tributário, formalizado em um documento específico, sendo que as medidas propostas deverão abranger os créditos fiscais reconhecidos pelas Recuperandas até o momento e que, se for o caso, poderão ser usados para abatimento de débitos anteriores.

Apesar da confirmação do recebimento da solicitação pela Assessoria especializada das Empresas, bem como da manifestação de que o levantamento dos dados já estava em andamento, até o encerramento do presente Relatório nada foi apresentado.

d) Contas correntes: este subgrupo contabiliza o montante a receber relativo aos empréstimos cedidos às Empresas do Grupo Everton e às pessoas físicas e jurídicas relacionadas.

Em abril/2021 a quantia a receber era de R\$ 500.668,00, com acréscimo de 1% em relação a março/2021. O saldo estava composto pelo valor de R\$ 20.070,00 apurado na (154-Matriz), R\$ 326.598,00 na FPS (155) e por R\$ 154.000,00 na (163-Filial).

As variações ocorridas no mês foram registradas nas Recuperandas FPS (155) e EVER TON (163-Filial), com aportes totais de R\$ 82.000,00 e recebimentos no total consolidado de R\$ 75.000,00, referentes as operações com entre as duas Empresas e a EVER TON (153).

São Paulo
Rua Robert Bosch, 544, 8º andar
CEP 01141-010 F. 11 3258-7363

Campinas
Av. Barão de Itapura, 2294, 4º andar
CEP 13073-300 F. 19 3256-2006

Curitiba
Rua da Glória, 314, conjunto 21
CEP 80030-060 F. 41 3891-1571

Além disso, constatou-se uma divergência entre o total das “contas correntes” no Ativo consolidado em relação ao total dos passivos correspondentes, sendo necessário esclarecer esta divergência.

É certo que no mês de agosto/2020 parte da assimetria entre os saldos correspondia aos valores emprestados aos Sócios e a outras pessoas jurídicas relacionadas ao Grupo, que por sua natureza não detinham passivo correspondente. No mês de setembro/2020, como já mencionado no Relatório desta competência, estes saldos foram estornados indiscriminadamente, resultando na grande variação observada entre os meses 08 e 09/2020, restando apenas as quantias transitadas entre as Devedoras.

Nessa toada, os Gestores do Grupo foram novamente questionados, e em 19/05/2021 informaram que estão verificando as diferenças entre os saldos dos ativos e passivos das Companhias. Para complementar as informações relatadas, segue quadro comparativo dos montantes consolidados no Balanço Patrimonial do Grupo Everton no período de fevereiro a abril/2021:

DIFERENÇA ENTRE ATIVO E PASSIVO	fev/21	mar/21	abr/21
CONTAS CORRENTES - ATIVO	370.668	493.668	500.668
CONTAS CORRENTES - PASSIVO	-154.490	-277.490	-284.990
DIFERENÇA APURADA	216.178	216.178	215.678

e) Estoque: os estoques do Grupo eram compostos por valores referentes as mercadorias para revenda e por matérias primas, tendo em vista que a Recuperanda FPS (155) realiza atividades industriais além de comerciais.

O saldo ao final do mês analisado perfaz o montante de R\$ 1.827.718,00, apresentando majoração de 7% em relação ao mês anterior, sendo que os estoques de “mercadorias para revenda” totalizaram R\$ 1.238.698,00 e as “matérias primas” somaram R\$ 431.684,00, com a principal variação ocorrida nos estoques de materiais para comercialização.

• **Ativo não circulante:** os ativos realizáveis a longo prazo somaram R\$ 496.759,00 em abril/2021 e eram compostos, integralmente, pelos bens do ativo imobilizado do Grupo Everton, representando apenas 6% do Ativo consolidado total.

➤ **Imobilizado:** no mês analisado o saldo total era de R\$ 496.759,00, com decréscimo de 2% pela apropriação das parcelas mensais de depreciação no valor consolidado de R\$ 9.195,00. O subgrupo estava composto pelos seguintes bens e valores:

IMOBILIZADO	fev/21	mar/21	abr/21
MÓVEIS E UTENSÍLIOS	61.040	61.040	61.040
EQUIPAMENTO DE TECNOLOGIA E INFORMÁTICA	44.279	44.279	44.279
MÁQUINAS E EQUIPAMENTOS	1.374.249	1.097.249	1.097.249
VEÍCULOS	230.470	230.470	230.470
FERRAMENTAS	1.361	1.361	1.361
(-) DEPRECIAÇÕES, AMORT. E EXAUST. ACUM.	-1.058.422	-928.445	-937.639
TOTAL	652.977	505.954	496.759

VII.II PASSIVO

O **Passivo** é uma obrigação atual da Entidade como resultado de eventos já ocorridos, cuja liquidação se espera que resulte na saída de recursos financeiros. São as dívidas que poderão ter o prazo de quitação em até um ano após o encerramento das demonstrações contábeis ou após um ano, sendo divididas, assim, em exigíveis a curto e longo prazos respectivamente.

No quadro abaixo estão apresentados as contas e os saldos que compuseram o total do Passivo das Recuperandas no período de fevereiro a abril/2021:

PASSIVO	fev/21	mar/21	abr/21
EMPRÉSTIMOS NACIONAIS	-867	-867	-867
FORNECEDORES NACIONAIS	-1.329.982	-1.549.389	-1.783.557
FORNECEDORES EM RJ	-27.703	-27.703	-49.366

São Paulo
 Rua Robert Bosch, 544, 8º andar
 CEP 01141-010 F. 11 3258-7363

Campinas
 Av. Barão de Itapura, 2294, 4º andar
 CEP 13073-300 F. 19 3256-2006

Curitiba
 Rua da Glória, 314, conjunto 21
 CEP 80030-060 F. 41 3891-1571

FORNECEDORES EM RJ - CLASSE III	-1.318.762	-1.318.762	-1.318.762
FORNECEDORES EM RJ - CLASSE IV	-110.032	-110.032	-83.250
OUTROS CREDORES EM RJ	-597.895	-586.486	-581.184
IMPOSTOS E CONTRIBUIÇÕES A RECOLHER	-3.588.853	-3.775.382	-4.027.364
PARCELAMENTOS	-12.968	-12.322	-11.994
DÍVIDA ATIVA UNIÃO	-1.462.606	-1.462.606	-1.462.606
OBRIGAÇÕES COM O PESSOAL	-104.601	-105.885	-107.163
OBRIGAÇÕES PREVIDENCIÁRIAS	-912.552	-922.283	-923.644
FUNCIONÁRIOS EM RJ	5.674	5.674	5.674
ADIANTAMENTOS DE CLIENTES	-279.152	-35.345	-8.615
CONTAS A PAGAREM RJ	-11.154	-11.154	-11.154
ALUGUERES A PAGAREM RJ	-38.481	-38.481	-23.536
CONTAS CORRENTES	-154.490	-277.490	-284.990
EMPRÉSTIMOS EM RJ - CLASSE III	-1.829.589	-1.829.589	-1.829.589
PASSIVO CIRCULANTE	-11.774.013	-12.058.101	-12.501.967
CREDORES EM RECUPERAÇÃO JUDICIAL	-226.708	-226.070	-224.352
EMPRÉSTIMOS NACIONAIS	-161.327	-161.327	-161.327
OUTRAS OBRIGAÇÕES	-880	-880	-880
PASSIVO NÃO CIRCULANTE	-388.916	-388.278	-386.560
CAPITAL SOCIAL	-240.000	-240.000	-240.000
RESERVAS DE LUCROS	-283.039	-283.039	-283.039
(-) PREJUÍZOS ACUMULADOS	5.798.248	5.798.248	5.798.248
LUCRO/PREJUÍZO DO EXERCÍCIO	-424.832	-424.832	-424.832
RESERVA DE REAVIAÇÃO	74.946	74.946	74.946
PATRIMÔNIO LÍQUIDO	4.925.323	4.925.323	4.925.323
TOTAL	-7.237.606	-7.521.055	-7.963.203

De modo geral, o **Passivo** apresentou aumento de 6% e encerrou o período com o saldo de **R\$ 7.963.203,00**. A seguir apresentaremos a análise detalhada dos grupos de contas do Passivo e suas variações no mês de abril/2021.

- **Passivo circulante:** os passivos a curto prazo somavam R\$ 12.501.967,00 e concentravam as maiores obrigações do Grupo, registrando 4% de majoração se comparado ao mês de março/2021.
- **Fornecedores nacionais:** sumarizou R\$ 1.783.557,00, apresentando acréscimo de 15%, em virtude dos pagamentos e das compras realizadas no período.

A quantia adimplida de obrigações para com os fornecedores correntes no mês em análise foi de, aproximadamente, R\$ 3.569.890,00, considerando que foi possível observar dedução de impostos retidos sobre algumas Notas Fiscais. Em complemento, seguem os principais fornecedores do Grupo no mês em análise:

PRINCIPAIS FORNECEDORES	abr/21
FENIX COMERCIO, IMPORTACAO E EXPORT. LTD	370.054
METISA METALURGICA TIMBOENSE S.A.	82.392
PONTAÇO O PONTO DO AÇO	292.984
PCP PRODUTOS SIDERURGICOS LTDA	94.752
HERCAL METALURGICA	55.368
TOTAL	895.550

- **Fornecedores em RJ:** no mês em análise houve aumento de R\$ 21.663,00, em virtude das movimentações ocorridas nas Recuperandas EVER TON (153), FPS (155) e (163-Filial), pela contabilização das cessões de créditos concursais realizadas no período, alcançando o montante de R\$ 49.366,00 ao final de abril/2021.
- **Fornecedores em RJ – Classe IV:** em abril/2021 o valor total do grupo era de R\$ 83.250,00, registrando redução de 24% em comparação ao mês anterior pelo pagamento da segunda parcela dos créditos devidos aos credores MEs e EPPs.
- **Outros credores em RJ:** o subgrupo registrou o saldo de R\$ 581.184,00, com redução de 1% em relação ao mês anterior pelo pagamento dos credores colaboradores na monta de R\$ 5.302,00.

Destaca-se neste ponto que, conforme controle de cumprimento do Plano do Grupo Everton, o valor total pago aos Credores Colaboradores em abril/2021 foi de R\$ 5.588,00, sendo que a diferença de 286,00 está contabilizada no subgrupo “credores em recuperação judicial”.

➤ **Impostos e Contribuições a recolher:** este subgrupo reuniu todos os tributos devidos referentes ao exercício corrente e anteriores, somando o valor de R\$ 4.027.367,00 em abril/2021 e com majoração de 7%.

Verificou-se novas apropriações de valores a pagar e alguns pagamentos parciais realizados no período, os quais serão detalhadamente apresentados no tópico VIII – Dívida Tributária.

➤ **Parcelamentos:** no mês 04/2021 houve o adimplemento de R\$ 328,00 referente ao “Parcelamento ICMS” devido pela Empresa EVER TON (163-Filial), restando o saldo a pagar de R\$ 11.994,00.

➤ **Obrigações com o pessoal:** contempla todas as obrigações com os Colaboradores e Sócios, como salários, férias e pró-labore. No mês analisado o montante devido era de R\$ 107.163,00, com acréscimo de 1% em relação ao mês anterior. As obrigações diretas com os funcionários do Grupo Everton estavam distribuídas da seguinte forma no período de fevereiro a abril/2021:

OBRIGAÇÕES TRABALHISTAS DIRETAS	fev/21	mar/21	abr/21
EVERTON (64)	-4.835	-4.997	-6.250
EVERTON (154-MATRIZ)	-6.127	-6.130	-6.017
FPS (155)	-91.859	-92.978	-93.116
EVERTON (163-FILIAL)	-1.780	-1.780	-1.780
TOTAL CONSOLIDADO	-104.601	-105.885	-107.163

Quanto aos pagamentos, no mês 04/2021 as quitações somaram R\$ 51.265,00 referentes ao saldo de salários e pró-labore de março/2021, e dos adiantamentos quinzenais e férias de abril/2021. Em contrapartida houve novas apropriações, superiores as baixas, evoluindo as obrigações trabalhistas.

➤ **Obrigações previdenciárias:** este subgrupo abrange as quantias devidas a título de INSS e FGTS do Grupo, apresentando saldo de R\$ 923.644,00 em abril/2021, e com aumento inferior a 1% se comparado ao mês anterior, em virtude de pagamentos parciais serem inferiores as novas apropriações.

➤ **Adiantamento de clientes:** com saldo de R\$ 8.615,00, os adiantamentos de clientes estavam contabilizados na EVER TON (154-Matriz) e FPS (155), e registraram redução de 76% em relação ao mês anterior, pela entrega dos produtos adquiridos com pagamentos antecipadamente.

➤ **Alugueres a pagar em RJ:** com saldo de R\$ 23.536,00 em abril/2021, os alugueres registraram decréscimo de 39%, equivalente a R\$ 14.945,00.

No mês em análise verificou-se a transferência de R\$ 12.081,00 entre contas pela cessão de crédito concursal da credora MARGIL para a cessionária PORTO DISTRIBUIDORA, e pelo pagamento de parte da segunda parcela devida a Classe IV – ME e EPP na quantia de R\$ 2.864,00.

➤ **Contas correntes:** o subgrupo das contas correntes registra a contrapartida a pagar referente aos empréstimos entre as Empresas do Grupo.

No mês analisado o débito consolidado era de R\$ 284.990,00, e as variações ocorridas foram contabilizadas na EVER TON (153), (DCPL), e (163-Filial). Segue abaixo o demonstrativo com os valores distribuídos por Devedora:

CONTAS CORRENTES - PASSIVO	fev/21	mar/21	abr/21
EVER TON (154-MATRIZ)	-50.000	-81.000	-81.000
EVER TON (DCPL)	0	0	-500
EVER TON (163-FILIAL)	0	-63.000	-42.000
EVER TON (153)	-104.490	-133.490	-161.490
TOTAL	-154.490	-277.490	-284.990

Assim como mencionado no Item VII.I Ativo, foi identificado uma diferença de R\$ 215.678,00 entre o total das contas correntes contabilizadas no Ativo consolidado em relação ao total dos passivos, sendo que em 19/05/2021 o Grupo informou estar apurando o motivo da divergência.

- **Passivo Não Circulante:** as obrigações a longo prazo somavam R\$ 386.560,00 em abril/2021, compondo as dívidas que serão exigidas em um período superior a um ano após o encerramento dos Demonstrativos Contábeis.
- **Credores em recuperação judicial:** este grupo faz parte do passivo a longo prazo da Entidade EVERTON (64), tendo registrado decréscimo de 1% em relação ao mês anterior pelo registro do pagamento do Plano de Recuperação Judicial no mês de abril/2021.

Os demais grupos “empréstimos nacionais” de R\$ 161.327,00 e “outras obrigações” de R\$ 880,00, todos contabilizados na EVERTON (DCPL), não apresentaram variações em relação ao mês anterior.

Ainda, destaca-se que a diferença entre o total do **Ativo de R\$ 8.780.508,00** e o total do **Passivo de R\$ 7.963.203,00** refere-se ao lucro contábil de R\$ 817.305,00 acumulado na Demonstração do Resultado do Exercício de janeiro a abril/2021, e que será transferido para o Patrimônio Líquido no encerramento das Demonstrações Contábeis.

Para elaboração da presente análise utilizou-se os demonstrativos não encerrados e, portanto, o referido valor ainda não havia sido transportado para o “patrimônio líquido”, causando a divergência mencionada acima.

Por último, ressalta-se que no tópico VIII – Dívida Tributária todos os impostos serão novamente abordados e detalhados.

VII.III PASSIVO CONCURSAL

Com os ajustes iniciados em setembro/2020, as Empresas do Grupo passaram a demonstrar em grupos de contas contábeis específicas os valores sujeitos aos efeitos do Processo Recuperacional, sendo

São Paulo
Rua Robert Bosch, 544, 8º andar
CEP 01141-010 F. 11 3258-7363

Campinas
Av. Barão de Itapura, 2294, 4º andar
CEP 13073-300 F. 19 3256-2006

Curitiba
Rua da Glória, 314, conjunto 21
CEP 80030-060 F. 41 3891-1571

que de setembro/2020 até fevereiro/2021 novas reclassificações foram feitas e ensejaram a variação de alguns saldos.

Quanto as quitações realizadas no mês em análise, aos credores colaboradores foram pagos os valores de R\$ 3.670,00 ao credor METISA, R\$ 384,00 ao credor FÊNIX e R\$ 1.534,00 ao credor ECOPLAN, e aos credores da Classe IV – ME e EPP houve o adimplemento total de R\$ 19.522,00.

Ademais, conforme o Quadro Geral de Credores atualizado com base nos pagamentos realizados até 30/04/2021, os montantes arrolados no Processo estavam distribuídos da seguinte forma:

RESUMO CREDORES SUJEITOS AOS EFEITOS DA RECUPERAÇÃO JUDICIAL				
CLASSES	QUANT. CRED.	Status	VALOR	% part. Classe
I	8	Quitado	R\$ 0,00	0%
II	0	Não há credores	R\$ 0,00	0%
III	55	Carência	R\$ 1.339.366,97	67%
IV	45	Em cumprimento	R\$ 47.348,55	2%
Credores Colaboradores	3	Em cumprimento	R\$ 604.593,29	30%
TOTAL	111	-	R\$ 1.991.308,81	100%

VIII – DÍVIDA TRIBUTÁRIA

A **Dívida Tributária** representa o conjunto de débitos dessa natureza, não pagos espontaneamente, com órgãos da Administração Pública Federal, Estadual e Municipal. Segue abaixo a tabela de composição da Dívida Tributária do Grupo Everton de fevereiro a abril/2021:

DÍVIDA TRIBUTÁRIA	fev/21	mar/21	abr/21
OBRIGAÇÕES TRIBUTÁRIAS - CP	-5.973.146	-6.168.760	-6.421.775
INSS A RECOLHER	-873.392	-884.589	-885.719
FGTS A RECOLHER	-39.160	-37.694	-37.925
OBRIGAÇÕES SOCIAIS	-912.552	-922.283	-923.644
IPI A RECOLHER	-362.813	-378.659	-393.273
ICMS A RECOLHER	-1.900.630	-2.027.116	-2.211.249
ISS A RECOLHER	-149	-161	-832
PROVISÃO P/ IMPOSTO DE RENDA	-7.766	-7.766	-7.766
PROVISÃO CONTRIBUIÇÃO SOCIALS/O LUCRO	-6.990	-6.990	-6.990
IMPOSTO DE RENDA NA FONTE A RECOLHER	-11.873	-11.965	-12.280
PIS-PASEP A RECOLHER	-220.907	-228.778	-238.030
COFINS A RECOLHER	-1.028.798	-1.065.049	-1.107.668

São Paulo
 Rua Robert Bosch, 544, 8º andar
 CEP 01141-010 F. 11 3258-7363

Campinas
 Av. Barão de Itapura, 2294, 4º andar
 CEP 13073-300 F. 19 3256-2006

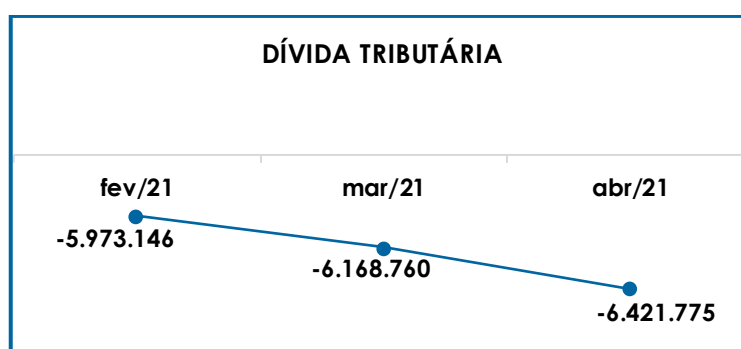
Curitiba
 Rua da Glória, 314, conjunto 21
 CEP 80030-060 F. 41 3891-1571

CSL, COFINS E PIS-PASEP FONTE A RECOLHER	-175	-148	-107
ISS RETIDO NA FONTE A RECOLHER	-322	-322	-434
INSS RETIDO NA FONTE A RECOLHER	0	0	-308
IRPJ A RECOLHER	-23.483	-23.483	-23.483
CSLL A RECOLHER	-21.114	-21.114	-21.114
IMPOSTOS E CONTRIBUIÇÕES A RECOLHER	-3.585.021	-3.771.550	-4.023.532
PARCELAMENTO ICMS	-9.058	-8.412	-8.084
PARCELAMENTO INSS	-3.910	-3.910	-3.910
PARCELAMENTOS	-12.968	-12.322	-11.994
INSS	-836.491	-836.491	-836.491
PIS	-106.383	-106.383	-106.383
IRPJ	-156.724	-156.724	-156.724
CSLL	-110.651	-110.651	-110.651
IPI	-101.950	-101.950	-101.950
COFINS	-150.407	-150.407	-150.407
DÍVIDA ATIVA UNIÃO	-1.462.606	-1.462.606	-1.462.606
TOTAL	-5.973.146	-6.168.760	-6.421.775

A **Dívida Tributária** consolidada sumarizou **R\$ 6.421.775,00** (valor sem acréscimos dos encargos legais), com majoração de 4% em relação ao mês de março/2021.

Do montante total, o valor de R\$ 923.644,00 correspondeu aos encargos sociais, equivalente a 14% da Dívida Tributária total, e a monta de R\$ 5.498.131,00 somou as obrigações tributárias de curto prazo, proporcionais a 86% do débito consolidado.

Por meio da análise do gráfico a seguir é possível visualizar a evolução do montante devedor no trimestre:



A seguir apresentaremos a análise detalhada dos grupos de contas que registraram variação ou que apresentaram alguma situação que necessita ser comentada.

São Paulo
 Rua Robert Bosch, 544, 8º andar
 CEP 01141-010 F. 11 3258-7363

Campinas
 Av. Barão de Itapura, 2294, 4º andar
 CEP 13073-300 F. 19 3256-2006

Curitiba
 Rua da Glória, 314, conjunto 21
 CEP 80030-060 F. 41 3891-1571

- **Encargos sociais:** o grupo das obrigações sociais é composto pelas contas “INSS a recolher” no valor de R\$ 885.719,00 e “FGTS a recolher” de R\$ 37.925,00, com majoração de R\$ 1.362,00 em relação ao mês anterior.

Em abril/2021 as Entidades EVERTON (64), (154-Matriz) FPS (155) e (163-Filial) realizaram o pagamento do INSS referente a 03/2021 no valor total de R\$ 19.776,00. Contudo, ocorreram novas apropriações pelas Folhas de Pagamentos geradas em abril/2020 e que proporcionaram a elevação do saldo de “INSS a recolher”.

Quanto ao FGTS, verificou-se o pagamento da quantia de R\$ 3.593,00, referente ao Fundo do mês 03/2021, e com saldo final maior que no mês de março/2021, considerando que os novos valores a pagar gerados pela Folha de 04/2021 superaram os adimplementos no período.

- **Impostos e contribuições a recolher:** de modo geral, o grupo apresentou aumento de 7% em relação ao mês anterior e saldo de R\$ 4.023.532,00, sendo que as variações ocorridas no mês foram registradas nas seguintes contas:
 - **IPI a recolher:** apresentou montante final consolidado de R\$ 393.273,00, com acréscimo de 4% em virtude do lançamento de novos valores a pagar.
 - **ICMS a recolher:** o valor total devido de ICMS alcançou o montante de R\$ 2.211.249,00 em abril/2021, havendo registro de compensação da quantia de R\$ 13.536,00 na EVERTON (64), bem como houve o lançamento de novos valores a pagar no mês, registrados no Grupo Empresarial.

Ademais, verificou-se o pagamento de “ICMS ST s/ vendas” e “ICMS fronteira” no montante consolidado de R\$ 36.432,00, sendo que estas despesas foram contabilizadas diretamente nas respectivas contas bancárias que procederam os adimplementos, não existindo rubrica específica nas contas apontadas na tabela supra. Entretanto, por tratar-se de tributo

diretamente gerado pela operação do Grupo, os valores foram computados no total de pagamentos do período.

- **ISS a recolher:** com registro de pagamento no valor de R\$ 215,00 na FPS (155), mas que por ser inferior ao valor provisionado de R\$ 886,00 ocorreu majoração no grupo de contas em relação ao mês de março/2021.
- **Imposto de renda retido na fonte a recolher:** no mês 04/2021 o Grupo possuía R\$ 12.280,00 registrado a título de IRRF a pagar, sendo que, de forma consolidada, houve o registro da quitação de R\$ 815,00, e em paralelo ocorreu novas contabilizações que ensejaram o aumento no saldo a pagar em 3%.
- **PIS e COFINS a recolher:** as contribuições registraram aumento de 4% em cada tributo, e encerraram o período com os saldos de R\$ 238.030,00 e R\$ 1.107.668,00, respectivamente, havendo registros de pagamentos, parciais, nos valores de R\$ 63,00 a título de PIS e de R\$ 291,00 referente ao COFINS na EVERTON (64), além da apropriação de novos valores a pagar, que proporcionaram a elevação desses tributos no mês corrente.
- **CSLL, COFINS E PIS-PASEP retidos na fonte a recolher:** saldo a pagar de R\$ 107,00 ao final do mês de abril/2021, com registros de pagamentos que totalizaram R\$ 515,00, inferiores as novas contabilizações.
- **ISS retido na fonte a recolher:** no mês em análise houve a contabilização da quantia de R\$ 112,00 na FPS (155), elevando o montante a pagar para R\$ 434,00.
- **INSS retido na fonte a recolher:** similar ao tributo tratado no item acima, em abril/2021 houve a contabilização da quantia de R\$ 308,00 na FPS (155).
- **Parcelamento ICMS:** a Recuperanda EVER TON (163-Filial) registrou o adimplemento da quantia de R\$ 328,00 referente ao parcelamento do ICMS, restando o montante a pagar de R\$ 8.084,00.

São Paulo
 Rua Robert Bosch, 544, 8º andar
 CEP 01141-010 F. 11 3258-7363

Campinas
 Av. Barão de Itapura, 2294, 4º andar
 CEP 13073-300 F. 19 3256-2006

Curitiba
 Rua da Glória, 314, conjunto 21
 CEP 80030-060 F. 41 3891-1571

Ademais, os grupos não mencionados não registraram variações no mês de abril/2021.

No mês em análise, conforme os comprovantes de pagamentos apresentados para cada Entidade, o valor pago a título de obrigações tributárias e sociais totalizou R\$ 62.027,00, e as compensações de créditos a recuperar foram de R\$ 13.536,00, sendo equivalentes a 1% do montante devido ao Fisco.

VIII.I - MEDIDAS PARA GESTÃO DO ENDIVIDAMENTO TRIBUTÁRIO

Esta Administração Judicial solicitou em 18/05/2021, a apresentação do planejamento para equalização do Passivo Tributário das Recuperandas, abrangendo as medidas aplicadas quanto aos créditos e débitos fiscais reconhecidos no ano corrente e em períodos anteriores.

Em 15/06/2021, em resposta apresentada pela Assessoria Jurídica especializada do Grupo, relatou-se o seguinte:

“Prezada Juliana bom dia.

Verifica-se que o Grupo de Everton está buscando sua regularidade fiscal em todas as esferas, sendo Federal, Estadual e Municipal.

O Grupo de empresa, através de seu preposto já manifestou-se total interesse na regularização de seus débitos tributários, especialmente os débitos federais, os quais a empresa já tomou as providencias necessárias para que essa possa simular sua Transação Tributária Excepcional, para empresas em recuperação judicial com desconto de até 70 % (setenta por cento).

Para tanto a empresa deve buscar a simulação do parcelamento no sítio eletrônico do REGULARIZE/SISPAR, o qual esse já foi efetuado, entretendo para que a PGFN proceda com a disponibilização da simulação da aplicação da Transação Tributária para empresas em recuperação judicial, essa deve inicialmente obter uma alteração do

São Paulo
Rua Robert Bosch, 544, 8º andar
CEP 01141-010 F. 11 3258-7363

Campinas
Av. Barão de Itapura, 2294, 4º andar
CEP 13073-300 F. 19 3256-2006

Curitiba
Rua da Glória, 314, conjunto 21
CEP 80030-060 F. 41 3891-1571

campo "SITUAÇÃO ESPECIAL" do CNPJ de todas as empresas o qual deve constar a informação de: "Recuperação Judicial" e data, alteração essa já requerida junto ao sistema E-CAC da Receita Federal do Brasil.

Após a regularização da inclusão da situação especial, que deve ser efetuada em todos os CNPJ's do grupo, ou seja, 6 (seis) cadastros, os quais já foram dado entrada, restando somente o deferimento da alteração de cadastro por parte da Receita Federal do Brasil, e após a simulação e adesão da Transação Tributária.

Com relação os débitos de natureza Estadual e Municipal a empresa está levantando as pendências junto ao Fisco, para valer-se da Transação prevista na Lei 17.293/20 do Estado de São Paulo.

Era o que cumpria relatar dessa banca advocatícia com relação as regularizações do débitos tributários da empresa EVERTON FPS."

Em que pese a solicitação feita por esta Auxiliar do Juízo tenha apontado, também, a necessidade de indicação das medidas relacionadas aos tributos a recuperar, sendo que em abril/2021 o Grupo acumulava R\$ 2.255.415,00 de impostos a compensar, a resposta acima transcrita não se ateve a estas informações.

Outrossim, sobre as obrigações fiscais, será necessário um complemento por parte das Recuperandas, tendo em vista que solicitou-se, para os débitos federais, o desdobramento das dívidas relacionadas no Relatório de Situação Fiscal gerado pelo e-CAC, indicando o valor e o processo correspondente conforme o Relatório do mês de abril/2021, por Recuperanda, além do envio de cópias de documentos que lastreiam as medidas já aplicadas conforme apontado pelo Assessor, como protocolos, e-mails, processos (físicos-digitalizados e digitais), alterações contratuais e outros que julgarem necessários.

Tal providência, por parte da Administração Judicial, visa intensificar o controle acerca das ações Empresariais para equalização do passivo fiscal, ainda que se trate de dívidas extraconcursais, mas que requerem

São Paulo
Rua Robert Bosch, 544, 8º andar
CEP 01141-010 F. 11 3258-7363

Campinas
Av. Barão de Itapura, 2294, 4º andar
CEP 13073-300 F. 19 3256-2006

Curitiba
Rua da Glória, 314, conjunto 21
CEP 80030-060 F. 41 3891-1571

um acompanhamento assíduo quanto aos pagamentos, parcelamentos, acordos, recuperação de créditos tributários, dentre outras ações.

Ressalta-se que ao compararmos o montante da Dívida Tributária consolidada de R\$ 896.769,00 em 15/05/2018, conforme documentos que instruíram o pedido de Recuperação Judicial das Recuperandas do Grupo Everton em 23/05/2018, constata-se a monumental evolução dos débitos juntos para R\$ 6.421.775,00 em abril/2021, sendo este último um valor aproximadamente 7 vezes maior que o inicial.

Vale destacar que os valores registrados são extraconcursais, como já mencionado anteriormente, e que é necessário e esperado que o Grupo Everton permaneça aplicando as medidas já dedicadas para o adimplemento das dívidas já reconhecidas, bem como o gerenciamento das novas obrigações assumidas, uma vez que a Dívida Tributária consolidada vem aumentando gradativamente ao longo dos meses.

IX – DEMONSTRAÇÃO DE RESULTADO DO EXERCÍCIO

A **Demonstração do Resultado do Exercício** é um relatório contábil elaborado em conjunto com o Balanço Patrimonial, no qual se descrevem as operações realizadas pelas Sociedades Empresárias em um determinado período.

Seu objetivo é demonstrar a formação do resultado líquido em um exercício, por meio do confronto entre as receitas, despesas e resultados apurados, gerando informações significativas para a tomada de decisões.

A DRE deve ser elaborada em obediência ao princípio do “regime de competência”. Por essa regra, as receitas e as despesas devem ser incluídas na operação do resultado do período em que ocorreram, sempre simultaneamente quando se correlacionarem, independente de recebimentos ou pagamentos.

Para demonstrar a situação financeira das Recuperandas, de maneira transparente, os saldos da Demonstração do Resultado do Exercício são expostos de maneira mensal, em vez de acumulados.

DEMONSTRAÇÃO DO RESULTADO DO EXERCÍCIO (DRE)	fev/21	mar/21	abr/21	ACUM 2021
RECEITA OPERACIONAL BRUTA	1.152.338	1.459.019	1.662.531	5.396.749
RECEITA DE VENDAS	1.142.154	1.448.277	1.640.753	5.342.046
RECEITA DE SERVIÇOS	10.183	10.742	21.779	54.703
DEDUÇÕES DA RECEITA BRUTA	-159.367	-213.013	-249.036	-769.394
DEVOLUÇÃO DE VENDAS	-264	-4.311	-2.955	-10.172
IMPOSTOS INCIDENTES S/ FATURAMENTO	-159.103	-208.703	-246.081	-759.222
RECEITA OPERACIONAL LÍQUIDA	992.971	1.246.005	1.413.495	4.627.356
% RECEITA OPERACIONAL LÍQUIDA	86%	85%	85%	86%
CUSTO DAS MERCADORIAS VENDIDAS	-555.753	-700.321	-819.900	-2.753.283
RESULTADO OPERACIONAL BRUTO	437.217	545.684	593.595	1.874.073
% RECEITA OPERACIONAL BRUTO	38%	37%	36%	35%
DESPESAS COM PESSOAL	-81.062	-89.045	-105.573	-371.739
DESPESAS ADMINISTRATIVAS	-131.925	-164.187	-164.174	-603.051
DESPESAS COMERCIAIS	-5.098	-10.822	-4.912	-26.117
DESPESAS TRIBUTÁRIAS	-1.673	-1.679	-2.644	-7.570
DESPESAS C/ DEPRECIAÇÃO	-11.304	-9.215	-9.195	-40.991
(+/-) OUTRAS RECEITAS/DESPESAS OPERACIONAIS	-17.424	-18.262	-17.037	-70.113
RESULTADO ANTES DO RESULT. FINANCEIRO	188.732	252.474	290.061	754.492
RECEITAS FINANCEIRAS	117	234	107	779
DESPESAS FINANCEIRAS	-4.226	-7.621	-4.196	-20.348
RESULTADO OPERACIONAL LÍQUIDO	184.624	245.087	285.971	734.923
RESSARCIMENTOS DE CONSÓRCIO	0	190	0	
GANHOS DE CAPITAL	0	82.192	0	82.192
RESULTADO ANTES DOS TRIB. S/ O RESULT.	184.624	327.469	285.971	817.305
RESULTADO LÍQUIDO DO EXERCÍCIO	184.624	327.469	285.971	817.305

Ao analisar o demonstrativo acima, observou-se a apuração do **lucro contábil consolidado** de **R\$ 285.971,00** em abril/2021, com redução de 13% no resultado positivo em relação ao mês anterior.

Conforme mencionado no Item IV – *Ebitda*, o acréscimo nas receitas no mês em análise contribuiu significativamente para a obtenção do resultado positivo consolidado, sendo suficiente para absorver o aumento nos custos e despesas e ainda gerar lucro. Segue abaixo o detalhamento das contas que compuseram a DRE consolidada no mês de abril/2021:

São Paulo
 Rua Robert Bosch, 544, 8º andar
 CEP 01141-010 F. 11 3258-7363

Campinas
 Av. Barão de Itapura, 2294, 4º andar
 CEP 13073-300 F. 19 3256-2006

Curitiba
 Rua da Glória, 314, conjunto 21
 CEP 80030-060 F. 41 3891-1571

- **Receita operacional bruta:** a receita bruta somou R\$ 1.662.531,00, composta por R\$ 1.640.753,00 referente às vendas de produtos e por R\$ 21.779,00 relativo aos serviços prestados no período, com acréscimo de 14% em relação a março/2021.
- **Deduções da receita bruta:** as deduções totalizaram R\$ -249.036,00, encerrando o período com majoração de 17%, consonante ao movimento ocorrido na receita. As deduções estavam compostas por R\$ -246.081,00 de “impostos incidentes sobre o faturamento”, e de R\$ -2.955,00 referentes a “devoluções de vendas”.
- **Custos das mercadorias vendidas:** incorreram em R\$ 819.900,00, com acréscimo de 17% se comparados ao mês anterior, sendo que a variação mais significativa ocorreu na EVER TON (154-Matriz) com valor total de R\$ 213.248,00 e majoração de 67% em relação a março/2021, pelo aumento nas compras de mercadorias para revenda.
- **Despesas com pessoal:** as despesas com pessoal registraram elevação de 19% e somaram R\$ 105.573,00. Dentre as 3 Empresas que possuem funcionários registrados, a EVER TON (154-Matriz) apresentou a maior variação na rubrica em virtude do aumento nas despesas com “assistência médica e odontológica”.

Ademais, destaca-se que o gasto com pessoal no total de R\$ 93.873,00 apresentado no Item III.II – Gastos com Colaboradores, é menor que o valor considerado para a apuração do Resultado do Exercício, pois neste último, somou-se as despesas com “pró-labore” no total bruto de R\$ 11.300,00 e o “INSS cota patronal” na quantia de R\$ 400,00 contabilizado na EVERTON (163-Filial), alcançando o valor total de R\$ 105.573,00 demonstrado na tabela supra.

- **Despesas administrativas:** as despesas administrativas somaram R\$ 164.174,00 e registraram decréscimo, mínimo, de R\$ 13,00 em relação ao mês anterior, abrangendo os gastos necessários para o funcionamento das

São Paulo
Rua Robert Bosch, 544, 8º andar
CEP 01141-010 F. 11 3258-7363

Campinas
Av. Barão de Itapura, 2294, 4º andar
CEP 13073-300 F. 19 3256-2006

Curitiba
Rua da Glória, 314, conjunto 21
CEP 80030-060 F. 41 3891-1571

Empresas como energia elétrica, água, material de escritório, serviços técnicos terceirizados, entre outros.

A Empresa FPS (155) apresentou a variação mais significativa no período com elevação de 28% nos dispêndios administrativos com valor final de R\$ 96.944,00, com destaque para a elevação das despesas com “serviços prestados por terceiros”.

- **Despesas comerciais:** as despesas comerciais abrangeram os fretes e carretos no valor de R\$ 4.912,00, apresentando redução de 55% em relação ao mês de março/2021.
- **Despesas tributárias:** aumento de R\$ 965,00, alcançando o total de R\$ 2.644,00 e representando os valores despendidos com impostos, taxas e contribuições não incidentes sobre o faturamento e a Folha de Pagamento.
- **Despesas com depreciação:** esse grupo registra os valores reconhecidos mensalmente como depreciação de bens móveis, equipamentos, veículos etc., mensurando o desgaste esperado dos ativos no decorrer do uso, e no mês de abril/2021 somaram R\$ 9.195,00, com redução de R\$ 20,00 em comparação ao mês anterior.
- **Outras receitas e despesas operacionais:** no mês analisado as “despesas operacionais” totalizaram R\$ 17.037,00, com minoração de 7% se comparadas ao mês anterior.
- **Receitas financeiras:** somaram R\$ 107,00 e se referiam, integralmente, ao valor registrado na rubrica “juros sobre recebimento de duplicatas” na EVERTON (64).
- **Despesas financeiras:** encerraram o período com o valor total de R\$ 4.196,00 e decréscimo de 45% em comparação ao mês anterior, sendo que a

São Paulo
 Rua Robert Bosch, 544, 8º andar
 CEP 01141-010 F. 11 3258-7363

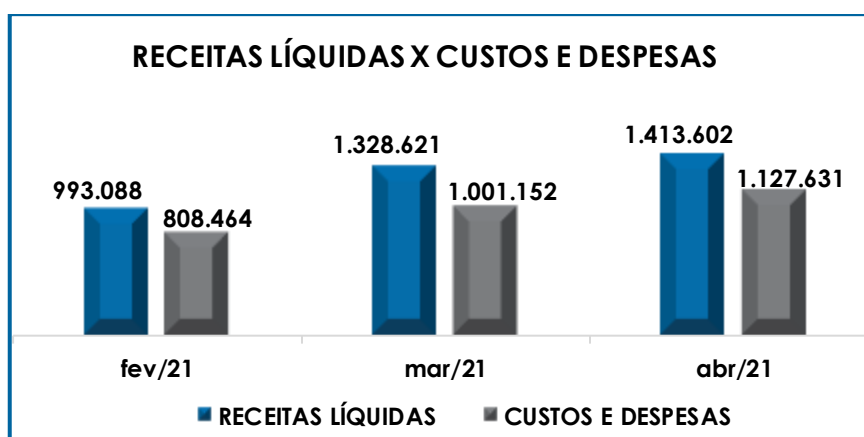
Campinas
 Av. Barão de Itapura, 2294, 4º andar
 CEP 13073-300 F. 19 3256-2006

Curitiba
 Rua da Glória, 314, conjunto 21
 CEP 80030-060 F. 41 3891-1571

principal variação foi registrada na FPS (155) com dispêndio total de R\$ 1.735,00 e redução de 61%, referente às despesas com “tarifas bancárias”.

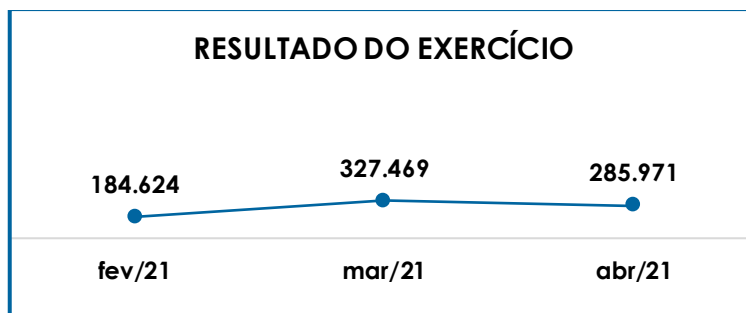
Destaca-se neste ponto o lançamento registrado como “tarifas bco brasil resgate ourocap” na FPS (155), referente ao resgate do título de capitalização mantido pela Entidade junto ao Banco do Brasil em março/2021, em virtude da não identificação do destino da quantia resgatada. Tal fato será questionado e o esclarecimento será apresentado no próximo Relatório de Atividades.

Abaixo segue representação gráfica da oscilação das receitas e das despesas no período de fevereiro a abril/2021:



Como **Resultado Líquido do Exercício** em abril/2021 as Recuperandas, de forma consolidada, registraram um **lucro contábil** de **R\$ 285.971,00**, resultado do confronto positivo entre as receitas líquidas totais de R\$ 1.413.602,00 e os custos e despesas de R\$ 1.127.631,00.

No gráfico abaixo estão apresentadas as variações na DRE no trimestre analisado:



Do exposto, é importante que as Recuperandas conservem o controle dos custos e despesas, bem como as estratégias para elevação do faturamento, de forma a manter a apuração de resultados positivos que possibilitem o cumprimento de suas obrigações e a continuidade dos negócios.

A eficiência das medidas de recuperação da crise financeira-econômica deve ser sempre um balizador para os seus resultados, de forma que, a cada mês, os pontos críticos sejam reavaliados e reestruturados.

X - CONCLUSÃO

Em abril/2021 as Recuperandas contavam com **17 Colaboradores** diretos, distribuídos em 3 Empresas, sendo que 16 exerciam suas atividades normalmente e 1 encontrava-se em gozo de férias, não havendo afastamentos, contratações e demissões no período.

Os gastos com a **Folha de Pagamento** totalizaram **R\$ 93.873,00**, sendo que R\$ 75.181,00 somavam os valores de salários, demais remunerações, benefícios e outras despesas com pessoal, e R\$ 18.692,00 referiram-se aos encargos sociais, com acréscimo geral de 21% no total dos gastos em comparação ao mês anterior.

Quanto aos pagamentos, em 07/04/2021 foram realizados os adimplementos dos saldos de salários de março/2021, na quantia total de R\$ 23.810,00, e em 20/04/2021 o pagamento do adiantamento

São Paulo
Rua Robert Bosch, 544, 8º andar
CEP 01141-010 F. 11 3258-7363

Campinas
Av. Barão de Itapura, 2294, 4º andar
CEP 13073-300 F. 19 3256-2006

Curitiba
Rua da Glória, 314, conjunto 21
CEP 80030-060 F. 41 3891-1571

quinzenal da Folha do mês 04/2021 na monta consolidada de R\$ 15.681,00, além das férias pagas no mês de abril/2021, na quantia de R\$ 1.717,00, e que foram gozadas em maio/2021.

Sobre o **Pró-labore**, a despesa total com a remuneração dos Sócios foi de **R\$ 11.300,00** em abril/2021, considerando as despesas lançadas nas Recuperandas EVERTON (64), (154-Matriz), FPS (155) e (163-Filial). Quanto aos pagamentos, o Grupo apresentou os comprovantes dos adimplementos realizados em 06/04/2021, referentes ao pró-labore líquido de março/2021 na quantia total de R\$ 10.057,00.

O **EBITDA** apresentou **lucro operacional** de **R\$ 301.899,00** em abril/2021, mantendo o resultado positivo apurado em março/2021 e com aumento de 15%, compondo o *Ebitda* acumulado em 2021 no montante de R\$ 803.054,00. A melhora no resultado se deu pelo acréscimo nas receitas operacionais, sendo suficiente, inclusive, para absorver os aumentos nos custos e despesas operacionais e ainda resultar em lucro.

Conforme análise dos demonstrativos colhidos com as Empresas, foi possível concluir que os índices de **Liquidez Seca** de **R\$ 0,52** e de **Liquidez Geral** de **R\$ 0,68**, mostraram-se insuficientes e insatisfatórios para a quitação das obrigações a curto e longo prazos, mas registraram melhora em relação ao mês anterior e mantiveram a crescente observada desde janeiro/2021.

Sobre o **Capital de Giro Líquido** de **R\$ -4.218.218,00**, o Grupo manteve o saldo negativo, porém com minoração de 7% em virtude de o aumento no “ativo circulante” ter superado o acréscimo registrado no “passivo circulante”, demonstrando que permanece o desequilíbrio na relação lucratividade x endividamento, mas com redução da diferença entre as duas vertentes no mês analisado.

Diante das análises realizadas sobre o **Grau de Endividamento**, verificou-se a evolução de 3% e saldo de **R\$ 12.483.026,00**. Importante informar que os valores de endividamento se referem, principalmente, aos grupos de contas “empréstimos em RJ – classe III”, “impostos e contribuições a recolher” e “fornecedores nacionais”, cujos saldos somados equivalem a 61% do total da dívida financeira líquida e estão parcialmente sujeitos aos efeitos da Recuperação Judicial.

Sobre os adimplementos realizados no período, de forma consolidada as Recuperandas pagaram, aproximadamente, a quantia de R\$ 3.569.890,00 aos fornecedores correntes, e o total de R\$ 54.310,00 aos credores do Plano de Recuperação Judicial. Referente aos salários, férias, pró-labore, encargos sociais e obrigações tributárias, o total dos pagamentos e compensações foi de R\$ 126.828,00.

O **Faturamento** total apurado pelas Recuperandas foi de **R\$ 1.662.531,00**, com majoração de 14% em comparação ao mês anterior. No quadro geral, verificou-se que a Empresa com maior representatividade continua sendo a FPS (155), equivalendo a 63% das receitas totais.

O **Ativo** encerrou o período com montante de **R\$ 8.780.508,00** e o **Passivo** com o valor de **R\$ 7.963.203,00**, e a diferença entre eles refere-se ao lucro contábil de R\$ 817.305,00 acumulado na Demonstração do Resultado do Exercício de janeiro a abril/2021, o qual será transferido para o Patrimônio Líquido da Entidade no encerramento das Demonstrações Contábeis ao final do exercício social e ensejar o equilíbrio patrimonial exigido nas Demonstrações Contábeis.

No que tange à **Dívida Tributária** de **R\$ 6.421.775,00**, as Recuperandas estão pagando parcialmente os débitos e compensando determinados tributos, fatos que têm contribuído para o aumento gradativo do saldo ao longo dos meses, além da apropriação de novos valores a pagar inerentes ao negócio.

São Paulo
Rua Robert Bosch, 544, 8º andar
CEP 01141-010 F. 11 3258-7363

Campinas
Av. Barão de Itapura, 2294, 4º andar
CEP 13073-300 F. 19 3256-2006

Curitiba
Rua da Glória, 314, conjunto 21
CEP 80030-060 F. 41 3891-1571

Em abril/2021 o percentual de pagamentos e compensações foi de 1% do montante devido ao Fisco, equivalente a quantia de R\$ 75.563,00, sendo necessário manter as estratégias para a equalização do endividamento tributário, além de buscar meios de aumentar a capacidade de pagamento dos débitos, intensificando os trabalhos para a efetivação de parcelamentos, além da utilização dos créditos tributários a compensar.

Na **Demonstração do Resultado do Exercício** o Grupo apurou um **lucro contábil** de **R\$ 285.971,00**, mantendo o resultado econômico positivo obtido no mês anterior, mas com redução de 13% como resultado, em especial, da ausência de receitas não operacionais que contribuíram para a elevação do resultado no mês anterior.

Diante do exposto, conclui-se que, com base nos valores apresentados em abril/2021, o planejamento focado na manutenção e progressão do faturamento tem gerado resultados concretos para o Grupo, conforme mencionado pelos Gestores do Grupo nas Reuniões periódicas e comprovado pelos números das Recuperandas.

Entretanto, os ajustes contábeis realizados desde setembro/2020, sem parâmetros concretos, somados a outros fatores como o aumento do inadimplemento de algumas obrigações, causaram retração nos indicadores de solvência, desequilíbrio entre a lucratividade e o grau de endividamento e outras consequências, gerando um cenário amplamente desfavorável nas Recuperandas.

Diante desses fatos, é necessário que as Empresas revejam estes ajustes, bem como mantenham a gestão dos custos e as despesas, na medida do possível, com o intuito de que esses fatores não contribuam para o comprometimento dos resultados operacionais e contábeis nos próximos meses.

São Paulo
Rua Robert Bosch, 544, 8º andar
CEP 01141-010 F. 11 3258-7363

Campinas
Av. Barão de Itapura, 2294, 4º andar
CEP 13073-300 F. 19 3256-2006

Curitiba
Rua da Glória, 314, conjunto 21
CEP 80030-060 F. 41 3891-1571

Além disso, devem buscar a concretização das medidas para equalização das dívidas tributárias, não sujeitas à Recuperação Judicial, bem como buscar alternativas para aumentar a capacidade de pagamento das obrigações correntes.

Quanto aos ajustes de saldos realizados em todas as Recuperandas, estes foram entendidos como indevidos e sem argumentos concretos para tais ações, sendo a opinião desta Auxiliar do Juízo de que os acertos contábeis sejam estornados e tenham seus efeitos anulados, conforme exposto em petição específica.

Sendo o que havia a relatar, esta Administradora Judicial permanece à disposição desse MM. Juízo, do Ministério Público e demais interessados.

São Paulo/SP, 28 de junho de 2021.

Brasil Trustee Administração Judicial

Administradora Judicial

Filipe Marques Mangerona

OAB/SP 268.409

Fernando Pompeu Luccas

OAB/SP 232.622

São Paulo

Rua Robert Bosch, 544, 8º andar
CEP 01141-010 F. 11 3258-7363

Campinas

Av. Barão de Itapura, 2294, 4º andar
CEP 13073-300 F. 19 3256-2006

Curitiba

Rua da Glória, 314, conjunto 21
CEP 80030-060 F. 41 3891-1571