



EXCELENTÍSSIMO SENHOR DOUTOR JUIZ DE DIREITO DA 1ª VARA DE FALÊNCIAS E RECUPERAÇÕES JUDICIAIS DO FORO CENTRAL CÍVEL DA COMARCA DE SÃO PAULO/SP

Incidente processual nº 0045237-58.2017.8.26.0100 – Relatório de Atividades

Processo principal nº 1039187-96.2017.8.26.0100 – Recuperação Judicial

BRASIL TRUSTEE ADMINISTRAÇÃO JUDICIAL,

Administradora Judicial nomeada por esse MM. Juízo, já qualificada, por seus representantes ao final assinados, nos autos da **RECUPERAÇÃO JUDICIAL** de **BECAP COMÉRCIO DE AUTO PEÇAS LTDA.**, vem, respeitosamente, à presença de Vossa Excelência, apresentar o RELATÓRIO DE CUMPRIMENTO DO PLANO da Recuperanda, conforme segue.

São Paulo

Rua Robert Bosch, 544, 8º andar
CEP 01141-010 F. 11 3258-7363

Campinas

Av. Barão de Itapura, 2294, 4º andar
CEP 13073-300 F. 19 3256-2006

Curitiba

Rua da Glória, 314, conjunto 21
CEP 80030-060 F. 41 3891-1571

Sumário

I – OBJETIVO DESTE RELATÓRIO	3
II - CUMPRIMENTO DO PLANO DE RECUPERAÇÃO JUDICIAL	3
II.I - PAGAMENTO AOS CREDORES TRABALHISTAS (CLASSE I)	3
a) PAGAMENTOS EM 2019	3
b) CREDOR COM PENDÊNCIA DE RECEBIMENTO DOS CRÉDITOS	3
II.II - PAGAMENTO AOS CREDORES COM GARANTIA REAL (CLASSE II)	4
II.III - PAGAMENTO AOS CREDORES QUIROGRAFÁRIOS (CLASSE III)	4
a) PAGAMENTOS A MENOR.....	4
b) CREDORES COM PENDÊNCIA DE RECEBIMENTO DOS CRÉDITOS DEVIDO À AUSÊNCIA DOS DADOS BANCÁRIOS.....	7
II.IV – PAGAMENTO AOS CREDORES CLASSE IV – ME'S E EPP'S	13
a) PAGAMENTOS A MENOR.....	14
b) CREDORES COM PENDÊNCIA DE RECEBIMENTO DOS CRÉDITOS DEVIDO À AUSÊNCIA DOS DADOS BANCÁRIOS.....	14
c) CREDOR COM DADOS BANCÁRIOS DIVERGENTES	17
III – CONCLUSÃO	19

São Paulo

Rua Robert Bosch, 544, 8º andar
 CEP 01141-010 F. 11 3258-7363

Campinas

Av. Barão de Itapura, 2294, 4º andar
 CEP 13073-300 F. 19 3256-2006

Curitiba

Rua da Glória, 314, conjunto 21
 CEP 80030-060 F. 41 3891-1571

I – OBJETIVO DESTE RELATÓRIO

O objetivo do presente Relatório é apresentar a fiscalização do cumprimento do PLANO de RECUPERAÇÃO JUDICIAL da **BECAP COMÉRCIO DE AUTO PEÇAS LTDA.**, com base nas informações e documentos colhidos com a Recuperanda referentes ao mês de **dezembro de 2020**.

II - CUMPRIMENTO DO PLANO DE RECUPERAÇÃO JUDICIAL

II.I - PAGAMENTO AOS CREDORES TRABALHISTAS (CLASSE I)

a) PAGAMENTOS EM 2019

Em 31/05/2019, houve o pagamento de parte dos créditos da Classe Trabalhista, com as devidas atualizações, aos credores que haviam informado seus dados bancários, conforme detalhado no Relatório de Cumprimento de Plano do mês de novembro/2019.

Além disso, em 23/09/2020, o credor Walter Mota da Silveira enviou suas informações bancárias e, conforme o Plano de Recuperação Judicial, a Recuperanda tinha o prazo de 30 dias, a contar da entrega dos dados, para o pagamento do crédito nas condições do PRJ e Modificativos homologados.

Em posse dos dados bancários, em 01/10/2020, a Becap realizou o pagamento do crédito devido ao credor, na quantia de R\$ 34.564,25, sendo que em 07/10/2020 quitou o valor de R\$ 1.270,13 referente aos juros e à correção monetária, conforme o Plano homologado, completando o valor devido ao referido credor.

b) CREDOR COM PENDÊNCIA DE RECEBIMENTO DOS CRÉDITOS

São Paulo
 Rua Robert Bosch, 544, 8º andar
 CEP 01141-010 F. 11 3258-7363

Campinas
 Av. Barão de Itapura, 2294, 4º andar
 CEP 13073-300 F. 19 3256-2006

Curitiba
 Rua da Glória, 314, conjunto 21
 CEP 80030-060 F. 41 3891-1571



Após análise feita sobre as pendências de pagamento da Classe I, foi verificado que o credor **Correa, Porto Sociedade de Advogados** ainda não recebeu o seu crédito devido à ausência de dados bancários.

Assim, opina esta Administradora Judicial para que seja cientificado o credor acerca da necessidade de envio de seus dados pessoais e bancários à Recuperanda, no endereço eletrônico recuperacaojudicial@becap.com.br, com cópia à subscritora, no endereço eletrônico becap@brasiltrustee.com.br, para o recebimento de seu crédito.

II.II - PAGAMENTO AOS CREDITORES COM GARANTIA REAL (CLASSE II)

Não há créditos relacionados nessa classe até o presente momento. Em caso de eventual habilitação posterior, de acordo com o plano aprovado e homologado, o pagamento será realizado nos mesmos termos propostos e aprovados pelos Credores Quirografários - Classe III e Classe IV ME e EPPs.

II.III - PAGAMENTO AOS CREDITORES QUIROGRAFÁRIOS (CLASSE III)

a) PAGAMENTOS A MENOR

No mês de dezembro/2020, já considerados àqueles créditos objetos de habilitações ou impugnações manejadas judicialmente, 39 (trinta e nove) credores receberam parte de seus créditos.

Tal fato é resultado do disposto no Item 4.3 Classe III – Credores Quirografários e Classe IV – Credores ME's e EPP's do Modificativo ao Plano homologado, o qual determina que os valores pagos serão rateados proporcionalmente aos credores das Classes III e IV, com base na proporção individual do crédito em relação ao valor total.

São Paulo
Rua Robert Bosch, 544, 8º andar
CEP 01141-010 F. 11 3258-7363

Campinas
Av. Barão de Itapura, 2294, 4º andar
CEP 13073-300 F. 19 3256-2006

Curitiba
Rua da Glória, 314, conjunto 21
CEP 80030-060 F. 41 3891-1571

Assim, a Empresa efetuou o pagamento aos credores que apresentaram os dados bancários, totalizando a monta de R\$ 7.382,69.

No entanto, observou-se que os 39 credores quirografários receberam valor menor que o devido no mês de dezembro/2020, conforme o cálculo levantado por esta Administradora Judicial, sendo que a quantia total a ser paga era de **R\$ 7.589,97**, mas os pagamentos realizados somaram **R\$ 7.382,69**, gerando uma diferença a menor de **R\$ 207,28**, conforme demonstrado a seguir:

RELAÇÃO DE CREDORES	VALOR APÓS DESÁGIO	VALOR 7ª PARCELA	TOTAL PAGO	DIFERENÇA NOS PGTO	VALOR DEVIDO ATUALIZADO
APS DISTRIBUIDORA DE AUTO PECAS LTDA	8.206,53	21,48	20,90	-0,58	8.422,92
ARCA INDUSTRIA E COMERCIO IMPOR. E EXPOR. DE RETENTORES LTDA	13.011,97	34,06	33,13	-0,93	13.355,08
AVIC DISTRIBUIDORA ACUMULADORES LTDA	1.365,42	3,57	3,48	-0,09	1.401,43
BANCO BRADESCO S/A	1.371.308,04	3.589,85	3.491,81	-98,04	1.407.467,55
BL FIBRAS LTDA	6.073,14	15,90	15,46	-0,44	6.233,28
CINDUMEL CIA. INDUSTRIAL DE METAIS E LAMINADOS	857,90	2,25	2,18	-0,07	880,52
CINPAL COMPANHIA INDUSTRIAL DE PECAS PARA AUTOMOVEIS	25.856,28	67,69	65,84	-1,85	26.538,08
COBRA ROLAMENTOS E AUTOPECAS LTDA	21.185,84	55,46	53,95	-1,51	21.744,48
COFIPE VEICULOS LTDA	437.628,42	1.145,64	1.114,35	-31,29	449.168,09
COMERCIAL GIRHO'S DE ROLAMENTOS LTDA	1.432,15	3,75	3,65	-0,10	1.469,91
CURINGA CAMINHOS LTDA	23.605,62	61,80	60,11	-1,69	24.228,07
CURINGA VEICULOS LTDA	3.496,95	9,15	8,90	-0,25	3.589,16
DAYCO POWER TRANSMISSION LTDA	6.074,22	15,90	15,47	-0,43	6.234,39
DISTRIBUIDORA AUTOMOTIVA S/A	8.672,53	22,70	22,08	-0,62	8.901,22
ELRING KLINGER DO BRASIL LTDA	1.610,83	4,22	4,10	-0,12	1.653,31
FARINA S/A COMPONENTES AUTOMOTIVOS	1.561,68	4,09	3,98	-0,11	1.602,86
FLORENCA CAMINHOS S/A	2.817,51	7,38	7,17	-0,21	2.891,80
FLORENCA VEICULOS S/A	990,56	2,59	2,52	-0,07	1.016,68
GERAL PARTS COMERCIO DE PECAS E	4.085,88	10,70	10,40	-0,30	4.193,62

São Paulo
 Rua Robert Bosch, 544, 8º andar
 CEP 01141-010 F. 11 3258-7363
Campinas
 Av. Barão de Itapura, 2294, 4º andar
 CEP 13073-300 F. 19 3256-2006
Curitiba
 Rua da Glória, 314, conjunto 21
 CEP 80030-060 F. 41 3891-1571

ABRASIVOS LTDA					
GLOBO INDUSTRIA E COMERCIO DE PECAS LTDA	48.317,66	126,49	123,03	-3,46	49.591,73
HENGST INDUSTRIA DE FILTROS LTDA	21.036,30	55,07	53,57	-1,50	21.591,00
IVEPARTS COMERCIO DE PECAS LTDA	6.490,79	16,99	16,53	-0,46	6.661,95
JUNTAS SANTA CRUZ LTDA	4.406,49	11,54	11,22	-0,32	4.522,69
MAGNETI MARELLI COFAP FABRICADORA DE PECAS LTDA	20.593,45	53,91	52,44	-1,47	21.136,47
MAHLE METAL LEVE S/A	10.298,84	26,96	26,22	-0,74	10.570,41
MAZI AUTOMOTIVA LTDA	10.749,69	28,14	27,37	-0,77	11.033,15
NOTRE DAME INTERMEDICA SAUDE S/A	13.629,23	35,68	34,70	-0,98	13.988,62
PACAEMBU AUTOPECAS LTDA	3.773,98	9,88	9,61	-0,27	3.873,49
PALUSA DISTRIBUIDORA DE AUTO PECAS LTDA	2.327,74	6,09	5,93	-0,16	2.389,12
PARKER HANNIFIN INDUSTRIA E COMERCIO LTDA	17.297,57	45,28	44,05	-1,23	17.753,68
RENATO TAGLIACOSSÌ LOMBARDI	527.012,70	1.379,63	1.341,95	-37,68	540.909,30
ROLIMAC ROLAMENTOS LTDA	2.488,99	6,52	6,34	-0,18	2.554,62
RUFATO DISTRIBUIDORA DE PECAS E ACESSORIOS LTDA	35.858,35	93,87	91,31	-2,56	36.803,89
SIN TRABALHADORES NO COM. VAREJISTA E ATACADISTA DE CONTAGEM	1.452,52	3,80	3,70	-0,10	1.490,82
TECAR MINAS AUTOMOVEIS E SERVICOS LTDA	5.180,42	13,56	13,19	-0,37	5.317,02
TIETE VEICULOS S/A	11.340,26	29,69	28,88	-0,81	11.639,29
VALEO SISTEMAS AUTOMOTIVOS LTDA	153.851,30	402,76	391,76	-11,00	157.908,15
VIEMAR INDUSTRIA E COMERCIO LTDA	58.876,15	154,13	149,92	-4,21	60.428,64
VILLAFRANCA COMERCIO IMPORTACAO EXPORTACAO LTDA	4.514,07	11,82	11,49	-0,33	4.633,10
TOTAL	2.899.337,98	7.589,97	7.382,69	-207,28	2.975.789,56

Nota-se que a diferença está no cálculo dos juros e correção monetária aplicados pela Recuperanda, gerando uma pequena diferença se comparados aos valores calculados por esta Administradora Judicial, e que somados ao final do período abrangido por este Relatório geraram a diferença mencionada de R\$ 207,28 no total dos pagamentos.

Ademais, sobre a quitação das 5ª, 6ª e 7ª parcelas à credora **Caixa Econômica Federal**, a Recuperanda foi questionada sobre a regularização dos pagamentos não realizados em virtude dos problemas

São Paulo

 Rua Robert Bosch, 544, 8º andar
 CEP 01141-010 F. 11 3258-7363

Campinas

 Av. Barão de Itapura, 2294, 4º andar
 CEP 13073-300 F. 19 3256-2006

Curitiba

 Rua da Glória, 314, conjunto 21
 CEP 80030-060 F. 41 3891-1571

encontrados no momento da efetivação dos referidos pagamentos, conforme já detalhado no Relatório anterior.

Com relação a questão, conforme informado pela Devedora no e-mail enviado em 02/12/2020, e devidamente mencionado no Relatório do mês de novembro/2020, a Recuperanda não obteve êxito na solução do problema ao realizar os procedimentos indicados pela própria credora, como segue:

RE: RES: BECAP - CUMPRIMENTO DO PLANO DE RECUPERAÇÃO JUDICIAL - OUTUBRO/2020



Fernando Maia <fernando.maia@becap.com.br>

Para: [Jurídico - Becap](#); [Fabiana Serafim Abrantes](#)

Cc: [Jackson Fernandes](#); [Luciana P. Ribeiro](#); [Priscila Pires Teixeira da Silva](#); [Juliana Botelho](#); [Alberto Turco Brandão](#); [Rodrigo Dorio](#); [Moises Aron Muskat](#)

↩ Responder
↩ Responder a Todos
→ Encaminhar
⋮

qua 02/12/2020 13:45

Prezada Fabiana, boa tarde!

Em resposta ao seus questionamentos informo;

a) O credor Correa Porto Sociedade de Advogados não informou os dados bancários conforme o Plano Homologado razão pela qual não foi realizado o pagamento,

b) Quanto a CAIXA ECONOMICA FEDERAL, as iniciativas reportadas pelo credor no processo foram tentadas conforme requerido no processo e suas agências bancárias não acatam as próprias instruções informadas no processo judicial pelo seu departamento jurídico.

Att.

Fernando Maia

b) CREDORES COM PENDÊNCIA DE RECEBIMENTO DOS CRÉDITOS DEVIDO À AUSÊNCIA DOS DADOS BANCÁRIOS

Na análise do período compreendido por este Relatório, identificou-se que 183 (cento oitenta e três) credores da Classe III não receberam seus créditos em razão da ausência de indicação de seus dados bancários, sumarizando o débito após deságio e atualizado até dezembro/2020 no valor de R\$ 4.052.502,79.

O quadro abaixo contempla todos os credores quirografários que não informaram os seus dados bancários, com os seus

São Paulo
 Rua Robert Bosch, 544, 8º andar
 CEP 01141-010 F. 11 3258-7363

Campinas
 Av. Barão de Itapura, 2294, 4º andar
 CEP 13073-300 F. 19 3256-2006

Curitiba
 Rua da Glória, 314, conjunto 21
 CEP 80030-060 F. 41 3891-1571

créditos atualizados por meio do Índice de Taxa Referencial – TR, tendo início sobre o passivo a partir da data do Pedido de Recuperação Judicial, além dos juros remuneratórios de 0,5% a.a. e os juros de mora de 0,5% a.a., totalizando 1% ao ano, a partir da data do pedido de Recuperação Judicial.

RELAÇÃO DE CREDORES	VL CRÉDITO	DESÁGIO 57%	VL APÓS DESÁGIO	VL DEVIDO ATUALIZADO
ACA IND. E COM. DE PECAS P/ AR CONDICIONADO EIRELI	14.280,00	8.139,60	6.140,40	6.302,31
ADIVEL CAMINHOS E ONIBUS LTDA	26.482,26	15.094,89	11.387,37	11.687,64
AJUSA DO BRASIL LTDA	34.906,65	19.896,79	15.009,86	15.405,65
AMAZONAS LESTE LTDA	125.057,82	71.282,96	53.774,86	55.192,83
ANTONIA BERRUEZO BERGAMI	12.618,00	7.192,26	5.425,74	5.568,81
AQUI TEM PECAS COM. DE AUTO PECAS E ACESSORIOS LTDA	411,91	234,79	177,12	181,79
ARC COM. AUTO PECAS LTDA	530,00	302,10	227,90	233,91
ASIA FOMENTO MERCANTIL LTDA	1.775.063,33	1.011.786,10	763.277,23	783.403,81
ASPOCK DO BRASIL LTDA	4.201,72	2.394,98	1.806,74	1.854,38
AUTOMAX COMERCIAL LTDA	151,88	86,57	65,31	67,03
AXLETECH DO BRASIL SISTEMAS AUTOMOTIVOS LTDA	54.643,25	31.146,65	23.496,60	24.116,17
BANCO BRADESCO CARTÕES S/A	206.300,63	117.591,36	88.709,27	91.048,41
BANCO CNH INDUSTRIAL CAPITAL AS	331.906,88	189.186,92	142.719,96	146.483,29
BANCO DO BRASIL	184.695,37	105.276,36	79.419,01	81.513,18
BANCO SAFRA S.A	383.882,31	218.812,92	165.069,39	169.422,05
BRD - BRASIL DISTRESSED CONSULTORIA EMPRESARIAL S/A	2.739.327,59	1.561.416,73	1.177.910,86	1.208.970,76
BANCO TOPAZIO S/A	120.747,84	68.826,27	51.921,57	53.290,67
BASSO COMPONENTES AUTOMOTIVOS EIRELI	15.404,07	8.780,32	6.623,75	6.798,41
BOA VISTA SERVICOS S/A	141,45	80,63	60,82	62,43
BORGHETTI TURBOS E SISTEMAS AUTOMOTIVOS LTDA	45.829,18	26.122,63	19.706,55	20.226,18
BORGWARNER COML E DISTR DE PECAS P VEICULOS AUTOMOTORES LTDA	12.713,72	7.246,82	5.466,90	5.611,05
CARVAJAL INFORMACAO LTDA	594,03	338,60	255,43	262,17
CASA DA TRANSMISSAO CAMINHOS E PECAS LTDA	320,00	182,40	137,60	141,23
CAU BORRACHAS DO BRASIL COMERCIAL LTDA	11.750,49	6.697,78	5.052,71	5.185,94
CBC DISTRIBUIDORA DE ACESSORIOS - EIRELI	1.641,30	935,54	705,76	724,37
CENTER TURBOS PECAS E SERV. LTDA	1.066,67	608,00	458,67	470,76
CEPAM PECAS E COMPONENTES AUTOMOTIVOS	12.655,47	7.213,62	5.441,85	5.585,35

São Paulo

Rua Robert Bosch, 544, 8º andar
 CEP 01141-010 F. 11 3258-7363

Campinas

Av. Barão de Itapura, 2294, 4º andar
 CEP 13073-300 F. 19 3256-2006

Curitiba

Rua da Glória, 314, conjunto 21
 CEP 80030-060 F. 41 3891-1571

LTDA				
CEQUENT INDUSTRIA E COMERCIO LTDA	1.550,55	883,81	666,74	684,32
CEREALISTA NOVA SAFRA LIMITADA	608,13	346,63	261,50	268,39
CIPEC INDUSTRIAL DE AUTOPECAS LTDA	12.737,33	7.260,28	5.477,05	5.621,47
CLARO S/A	201,45	114,83	86,62	88,91
COMERCIAL PAULISTA DE BATERIAS LTDA	296,00	168,72	127,28	130,64
COPEL DISTRIBUICAO S/A	533,76	304,24	229,52	235,57
CRAFT MULTIMODAL LTDA	74.177,12	42.280,96	31.896,16	32.737,22
CREDIT BRASIL FOMENTO MERCANTIL S/A	290.000,00	165.300,00	124.700,00	127.988,17
CTBC MULTIMIDIA DATA NET S/A	56,87	32,42	24,45	25,10
CYKLOP DO BRASIL EMBALAGENS S/A	2.757,83	1.571,96	1.185,87	1.217,14
DATASUPRI DISTRIBUIDORA EIRELI	1.999,95	1.139,97	859,98	882,65
DESTAQUE DIST. VEIC. E PECAS LTDA	330,86	188,59	142,27	146,02
DESTAQUE FRANCE DISTR E IMPORTADORA DE VEICULOS E PECAS LTDA	5.320,23	3.032,53	2.287,70	2.348,02
DIMAS MELO PIMENTA SIST. PTO ACESS. LTDA	351,00	200,07	150,93	154,91
DINAMAR COMPONENTES AUTOMOTIVOS LTDA	6.655,85	3.793,83	2.862,02	2.937,48
DINATEC PECAS E SERVICOS EIRELI	2.272,00	1.295,04	976,96	1.002,72
DOMANI DISTRIBUIDORA DE VEICULOS LTDA	397,48	226,56	170,92	175,42
EATON LTDA	1.995,57	1.137,47	858,10	880,72
ELCIO FROTA GOMES	5.933,00	3.381,81	2.551,19	2.618,46
EMPRESA BRASILEIRA DE CORREIOS E TELEGRAFOS	1.581,66	901,55	680,11	698,05
EMPRESA DE TRANSPORTES MARTINS LTDA	61,04	34,79	26,25	26,94
EMPRESA UNIDA MANSUR E FILHOS LTDA	37,50	21,38	16,13	16,55
EUROTECNICA AUTO PECAS LTDA	37.188,09	21.197,21	15.990,88	16.412,54
F. & CRAVO PARTICIPACOES LTDA	46.840,52	26.699,10	20.141,42	20.672,53
FABBOF COMERCIAL ATACADISTA DE AUTOPECAS LTDA	53.516,16	30.504,21	23.011,95	23.618,74
FABBOF INDUSTRIA METALURGICA LTDA	24.665,79	14.059,50	10.606,29	10.885,96
FAST LUBE COMERCIO DE LUBRIFICANTES LTDA	3.514,67	2.003,36	1.511,31	1.551,16
FORMULA COMERCIO DE AUTOMOVEIS LTDA	246,13	140,29	105,84	108,63
FRAS-LE S/A	9.321,44	5.313,22	4.008,22	4.113,91
FREIOS FARJ INDUSTRIA E COMERCIO LTDA	7.391,34	4.213,06	3.178,28	3.262,08
GARDINOTEC INDUSTRIA E COMERCIO DE AUTO PECAS LTDA	41.629,43	23.728,78	17.900,65	18.372,67
GG EDITORA DE PUBLICACOES TECNICAS LTDA	14.510,00	8.270,70	6.239,30	6.403,82
GOL LINHAS AEREAS S.A.	969,07	552,37	416,70	427,69
GRANERO LIMPADORES DE PARABRISAS LTDA	14.101,50	8.037,86	6.063,65	6.223,54
GRANT THORNTON CONSULTING SERVICES LTDA	30.000,00	17.100,00	12.900,00	13.240,16
GREEN VILLE COMERCIO DE VEICULOS LTDA	20.068,17	11.438,86	8.629,31	8.856,86
H.F. SISTEMAS DE FREIO LTDA	38.974,72	22.215,59	16.759,13	17.201,04

São Paulo

Rua Robert Bosch, 544, 8º andar
 CEP 01141-010 F. 11 3258-7363

Campinas

Av. Barão de Itapura, 2294, 4º andar
 CEP 13073-300 F. 19 3256-2006

Curitiba

Rua da Glória, 314, conjunto 21
 CEP 80030-060 F. 41 3891-1571

HIDRAULICA VIC IMP E COM DE EQUIPAMENTOS HIDRAULICOS LTDA	1.065,21	607,17	458,04	470,12
IBTF INDUSTRIA BRASILEIRA DE TUBOS FLEXIVEIS LTDA	3.973,20	2.264,72	1.708,48	1.753,53
IDEIA 2001 INFORMATICA LTDA	401,68	228,96	172,72	177,28
IGASA S/A INDUSTRIA E COMERCIO DE AUTO PECAS	5.751,22	3.278,20	2.473,02	2.538,23
INCOPARTS INDUSTRIA E COMERCIO DE PECAS LTDA	2.100,00	1.197,00	903,00	926,81
INDUSTRIA E COMERCIO DE AUTO PECAS REI LTDA	10.213,45	5.821,67	4.391,78	4.507,59
INDUSTRIA METALURGICA ALLI LTDA	10.897,35	6.211,49	4.685,86	4.809,42
INDUSTRIA METALURGICA FRUM LTDA	6.278,69	3.578,85	2.699,84	2.771,03
INSTALADORA SAO MARCOS LTDA	57.236,53	32.624,82	24.611,71	25.260,68
IRMAOS AMALCABURIO LTDA	24.975,37	14.235,96	10.739,41	11.022,59
ITAUNIBANCO	20.799,92	11.855,95	8.943,97	9.179,81
ITAVEMA FRANCE VEICULOS LTDA	3.547,21	2.021,91	1.525,30	1.565,52
J S MARELLA AUTOMOVEIS LTDA CONCESSIONARIA FIAT	3.310,52	1.887,00	1.423,52	1.461,06
J FLEX INDUSTRIA E COMERCIO LTDA	16.055,37	9.151,56	6.903,81	7.085,85
JMO INDUSTRIA MECANICA LTDA	3.718,66	2.119,64	1.599,02	1.641,19
K PARTS INDUSTRIA E COMERCIO DE PECAS LTDA	17.376,15	9.904,41	7.471,74	7.668,76
KIMBERLY-CLARK BRASIL IND. E COM. DE PRODUTOS DE HIGIENE LTDA	1.683,77	959,75	724,02	743,11
KNORR BREMSE SISTEMAS PARA VEICULOS COMERCIAIS BRASIL LTDA	94.998,57	54.149,18	40.849,39	41.926,53
KSPG AUTOMOTIVE BRAZIL LTDA	37.973,41	21.644,84	16.328,57	16.759,13
LEAO DIESEL LTDA	101.222,98	57.697,10	43.525,88	44.673,60
LOBO ADVOGADOS ASSOCIADOS	81.693,84	46.565,49	35.128,35	36.054,64
LUCIO'S DISTR. DE PECAS P/ AUTOS LTDA	1.794,04	1.022,60	771,44	791,78
LUPORINI DISTRIBUIDORA DE AUTO PECAS LTDA	4.182,31	2.383,92	1.798,39	1.845,81
M.P.T. COMERCIO DE ELETRO-ELETRONICOS LTDA	7.290,00	4.155,30	3.134,70	3.217,36
MANARA SERVIÇOS LTDA	8.117,95	4.627,23	3.490,72	3.582,76
MANDO MACHINERY DISTRIBUIDORA DE AUTO PECAS LTDA	4.137,06	2.358,12	1.778,94	1.825,84
MASTER SISTEMAS AUTOMOTIVOS LTDA	8.483,92	4.835,83	3.648,09	3.744,28
MAX GEAR INDUSTRIA E COMERCIO DE AUTO PECAS LTDA	7.765,57	4.426,37	3.339,20	3.427,25
MEDTRA S/S LTDA	4.306,26	2.454,57	1.851,69	1.900,52
MERCALF DIESEL LTDA	270.724,60	154.313,02	116.411,58	119.481,19
METALURGICA ADAMANTINA LTDA	6.234,29	3.553,55	2.680,74	2.751,43
METALURGICA DS LTDA	33.146,00	18.893,22	14.252,78	14.628,61
METALURGICA SCHADEK LTDA	32.353,85	18.441,69	13.912,16	14.279,00

São Paulo

Rua Robert Bosch, 544, 8º andar
 CEP 01141-010 F. 11 3258-7363

Campinas

Av. Barão de Itapura, 2294, 4º andar
 CEP 13073-300 F. 19 3256-2006

Curitiba

Rua da Glória, 314, conjunto 21
 CEP 80030-060 F. 41 3891-1571

METALURGICA TUBA LTDA	28.909,46	16.478,39	12.431,07	12.758,86
METAR LOGISTICA LTDA	5.566,39	3.172,84	2.393,55	2.456,66
MIRADOR IMPORTACAO E EXPORTACAO LTDA	7.039,63	4.012,59	3.027,04	3.106,86
MIRIAM PARRA 93986769820	8.430,00	4.805,10	3.624,90	3.720,48
MODEFER INDUSTRIA DE AUTO PECAS LTDA	15.598,80	8.891,32	6.707,48	6.884,35
MORELATE DISTRIBUIDORA DE AUTO PECAS LTDA	14.820,82	8.447,87	6.372,95	6.541,00
MTE- THOMSON INDUSTRIA E COMERCIO LTDA	11.465,72	6.535,46	4.930,26	5.060,26
MUNDO AUTOMOTIVE DISTRIBUIDORA DE AUTOPEÇAS EIRELI	20.148,00	11.484,36	8.663,64	8.892,09
NACIONAL CARGAS LTDA - EM RECUPERAÇÃO JUDICIAL	119,46	68,09	51,37	52,72
NAKATA AUTOMOTIVA S.A.	47.274,15	26.946,27	20.327,88	20.863,90
NEOBOR INDUSTRIA E COMERCIO LTDA	1.049,07	597,97	451,10	462,99
NEXTEL TELECOMUNICACOES LTDA	9.175,58	5.230,08	3.945,50	4.049,54
NEXTMIDIA COMUNICACAO VISUAL S/A	6.960,00	3.967,20	2.992,80	3.071,72
NFCLOG TECNOLOGIA DA INFORMACAO EIRELI	300,00	171,00	129,00	132,40
NYT INDUSTRIA E COMERCIO DE AUTO PECAS LTDA	2.290,60	1.305,64	984,96	1.010,93
ORI TRUCK INDUSTRIA E COMERCIO DE AUTO PECAS LTDA	7.778,21	4.433,58	3.344,63	3.432,82
ORIGINAL FILTER INDUSTRIA E COMERCIO DE AUTO PECAS LTDA	140.480,96	80.074,15	60.406,81	61.999,66
ORIGINAL LUBRIFICANTES LTDA	1.465,08	835,10	629,98	646,60
ORSEGUPS MONITORAMENTO ELETRONICO LTDA	502,58	286,47	216,11	221,81
OSPINA INDUSTRIA DE AUTO PEÇAS LTDA	471,06	268,50	202,56	207,90
PACCINI E CIA LTDA	5.998,86	3.419,35	2.579,51	2.647,53
PECAS AUTOMOTIVAS ZEENE LTDA	2.792,00	1.591,44	1.200,56	1.232,22
PNEUS ALBUQUERQUE LTDA	937,34	534,28	403,06	413,68
POLI FILTRO INDUSTRIA E COMERCIO DE PECAS PARA AUTOS LTDA	6.100,00	3.477,00	2.623,00	2.692,16
POLIPECAS DISTRIBUIDORA AUTOMOTIVA LTDA	416,34	237,31	179,03	183,75
PORTO SEGURO PROTECAO E MONITORAMENTO LTDA	376,15	214,41	161,74	166,01
R POINT COMERCIAL DE AUTOMOVEIS LTDA	5.600,78	3.192,44	2.408,34	2.471,84
RANALLE COMPONENTES AUTOMOTIVOS LTDA	8.183,48	4.664,58	3.518,90	3.611,68
RDA INDUSTRIA E COMERCIO DE PECAS LTDA	41.160,68	23.461,59	17.699,09	18.165,79
REAL MOTO PECAS LTDA	127.766,30	72.826,79	54.939,51	56.388,19
REGINE DISTRIBUIDORA E IMPORTADORA DE VEICULOS E PECAS LTDA	48.351,69	27.560,46	20.791,23	21.339,46
REI AUTO PARTS INDUSTRIA E COMERCIO S/A	6.550,94	3.734,04	2.816,90	2.891,18
REIS OFFICE PRODUCTS SERVICOS LTDA	17.517,81	9.985,15	7.532,66	7.731,28
RENOTECH PECAS E SERVICOS AUTOMOTIVOS	1.144,20	652,19	492,01	504,98

São Paulo

Rua Robert Bosch, 544, 8º andar
 CEP 01141-010 F. 11 3258-7363

Campinas

Av. Barão de Itapura, 2294, 4º andar
 CEP 13073-300 F. 19 3256-2006

Curitiba

Rua da Glória, 314, conjunto 21
 CEP 80030-060 F. 41 3891-1571

LTDA				
RESERPLASTIC INDUSTRIA DE AUTO PECAS LTDA	50.729,10	28.915,59	21.813,51	22.388,71
ROBERTO DIB ACESSORIOS E PECAS LTDA	542,31	309,12	233,19	239,34
RODAG DISTRIBUIDORA DE AUTO PECAS EIRELI	2.156,00	1.228,92	927,08	951,53
RODONAVES CAMINHOS COMERCIO E SERVIÇOS LTDA	119.161,27	67.921,92	51.239,35	52.590,46
ROLNET IMP. E COM. DE ROLAMENTOS LTDA	626,46	357,08	269,38	276,48
ROMANPLAST INDUSTRIA E COMERCIO EIRELI	1.579,50	900,32	679,19	697,09
RR COMERCIO DE PECAS LTDA	275,00	156,75	118,25	121,37
SERVICO MUNICIPAL AUTONOMO DE AGUA E ESGOTO	94.201,30	53.694,74	40.506,56	41.574,66
SIN DOS TRABALHADORES EM TRANSPORTES RODOVIARIOS DE CONTAGEM	47,32	26,97	20,35	20,88
SIND COMERC VAREJ PECAS ACESSORIOS VEICULOS EST SAO PAULO	7.442,28	4.242,10	3.200,18	3.284,56
SIND DOS CONDUTORES DE VEICULOS RODOVIA E ANEXOS DE SJRPRETO	62,39	35,56	26,83	27,54
SIND MENSAGEIROS MOTOCICLISTAS, CICLISTAS E MOTO-TAXISTAS SP	336,57	191,84	144,73	148,54
SIND TRABALHADORES EM TRANSPORTES RODOVIARIOS DE UBERLANDIA	208,77	119,00	89,77	92,14
SINDICATO C.V.R.E.T.E. DET.U.P.F.I.I E C. RPO E REGIAO	698,05	397,89	300,16	308,08
SINDICATO DOS COMERCARIOS DE SAO PAULO	43,33	24,70	18,63	19,12
SINDICATO DOS CONDUTORES EM TRANSP DE CARGAS PROPRIAS DE SP	937,01	534,10	402,91	413,54
SINDICATO DOS EMPREGADOS NO COM DE RIBEIRAO PRETO	1.187,72	677,00	510,72	524,19
SINDICATO DOS EMPREGADOS NO COMERCIO CURITIBA	4.347,66	2.478,17	1.869,49	1.918,79
SINDICATO DOS EMPREGADOS NO COMERCIO DE S JOSE R PRETO	770,86	439,39	331,47	340,21
SINDICATO DOS MOT. TRAB.EMP.TRANSF.TERR.DE CUIABA E REGIAO	665,30	379,22	286,08	293,62
SINDICATO EMPREGADOS NO COMERCIO DE UBERLANDIA E ARAGUARI	772,95	440,58	332,37	341,13
SOFAPE FABRICANTE DE FILTROS LTDA	28.635,10	16.322,01	12.313,09	12.637,77
SOUZA RAMOS COMERCIO E IMPORTACAO LTDA	16.448,23	9.375,49	7.072,74	7.259,24
SSCA SERVICOS CONTABEIS LTDA	17.000,00	9.690,00	7.310,00	7.502,75
STICORP MARKETING E SISTEMAS LTDA	1.221,70	696,37	525,33	539,18
SUPER FRANCE VEICULOS LTDA	1.415,07	806,59	608,48	624,52
SUSIN FRANCESCUTTI METALURGICA LTDA	8.149,32	4.645,11	3.504,21	3.596,61
TATIANA SIQUEIRA SANTIAGO EIRELI	90,00	51,30	38,70	39,72

São Paulo
 Rua Robert Bosch, 544, 8º andar
 CEP 01141-010 F. 11 3258-7363
Campinas
 Av. Barão de Itapura, 2294, 4º andar
 CEP 13073-300 F. 19 3256-2006
Curitiba
 Rua da Glória, 314, conjunto 21
 CEP 80030-060 F. 41 3891-1571

TELEFONICA BRASIL S/A	114.458,99	65.241,62	49.217,37	50.515,16
TJOR TRANSPORTES E LOGISTICA EIRELI	15,00	8,55	6,45	6,62
TMD FRICTION DO BRASIL S/A	72.641,47	41.405,64	31.235,83	32.059,48
TONINI DISTRIBUIDORA LTDA	14.736,62	8.399,87	6.336,75	6.503,84
TORINO COMERCIAL DE VEICULOS LTDA	1.271,98	725,03	546,95	561,37
TRINK - DISTR.DE PRODUTOS AUTOMOTIVOS LTDA	1.716,96	978,67	738,29	757,76
TUBOS PETRA LTDA	1.456,52	830,22	626,30	642,82
TUDO EM TRANSPORTE EDITORA EIRELI	1.000,00	570,00	430,00	441,34
UNIMED SJRPRETO COOPERATIVA DE TRABALHO MEDICO	38.193,16	21.770,10	16.423,06	16.856,11
UNIVERSAL AUTOMOTIVE SYSTEMS S/A	24.578,85	14.009,94	10.568,91	10.847,59
UOL DIVEO TECNOLOGIA LTDA	2.746,55	1.565,53	1.181,02	1.212,16
USILAN INDUSTRIA DE AUTOPECAS - EIRELI	4.849,32	2.764,11	2.085,21	2.140,19
VALBRAS INDUSTRIA E COMERCIO LTDA	42.790,56	24.390,62	18.399,94	18.885,12
VALCLEI INDUSTRIA E COMERCIO LTDA	7.899,24	4.502,57	3.396,67	3.486,24
VANNUCCI IMPORTACAO, EXPORTACAO E COMERCIO DE AUTOPECAS LTDA	33.876,77	19.309,76	14.567,01	14.951,12
VERIMPORTS COMERCIO DE PECAS LTDA	14.062,45	8.015,60	6.046,85	6.206,30
VETORE INDUSTRIA E COMERCIO DE AUTOPECAS LTDA	4.866,00	2.773,62	2.092,38	2.147,55
VIA PORTO VEICULOS LTDA	95,00	54,15	40,85	41,93
VIBRASIL INDUSTRIA DE ARTEFATOS DE BORRACHA LTDA	15.720,68	8.960,79	6.759,89	6.938,14
W ZANONI CIA LTDA	15.735,77	8.969,39	6.766,38	6.944,80
WGS DISTRIBUIDORA DE AUTO PECAS EIRELI	1.197,75	682,72	515,03	528,61
WILLTEC INDUSTRIA E COMERCIO LTDA	4.715,17	2.687,65	2.027,52	2.080,99
WILSON AMARAL DA SILVA JUNIOR	7.000,00	3.990,00	3.010,00	3.089,37
ZINNI E GUELL LTDA	30.257,90	17.247,00	13.010,90	13.353,98
TOTAL	9.182.300,40	5.233.911,23	3.948.389,17	4.052.502,79

Dessa maneira, opina esta Administradora Judicial para que sejam cientificados os credores acerca da necessidade de envio de seus dados pessoais e bancários à Recuperanda, no endereço eletrônico recuperacaojudicial@becap.com.br, com cópia à subscritora no endereço eletrônico becap@brasiltrustee.com.br, para o recebimento de seus créditos.

II.IV – PAGAMENTO AOS CREDORES CLASSE IV – ME'S E EPP'S

São Paulo
 Rua Robert Bosch, 544, 8º andar
 CEP 01141-010 F. 11 3258-7363

Campinas
 Av. Barão de Itapura, 2294, 4º andar
 CEP 13073-300 F. 19 3256-2006

Curitiba
 Rua da Glória, 314, conjunto 21
 CEP 80030-060 F. 41 3891-1571

a) PAGAMENTOS A MENOR

Similar à situação explanada na letra “a) – Pagamentos a Menor” do Item II.III – Pagamento aos Credores da Classe III – Quirografários, 09 credores MEs e EPPs receberam uma quantia menor do que a dívida referente à sétima parcela vencida em 08/12/2020, sendo que o montante devido era de **R\$ 1.660,25**, mas os pagamentos realizados pela Recuperanda totalizaram **R\$ 1.632,90**, gerando a diferença a menor de **R\$ 27,35** gerada pela correção monetária calculada pela **Becap**, conforme detalhado no quadro a seguir:

RELAÇÃO DE CREDORES	VALOR CRÉDITO	VALOR APÓS DESÁGIO	VL 7ª PARCELA	VL PAGO	DIF NOS PGTO	VALOR DEVIDO ATUAL
ALPHI COMERCIO DE IMPORTACAO E EXPORTACAO LTDA EPP	731.798,70	314.673,44	814,68	801,26	-13,42	322.970,95
CARIMA INDUSTRIA DE PECAS AUTOMOTIVAS LTDA - EPP	14.514,60	6.241,28	16,16	15,89	-0,27	6.405,85
DEUTSH LAMP COMERCIO DE MATERIAIS ELETRICOS PARA AUTOS LTDA EPP	17.091,27	7.349,25	19,03	18,71	-0,32	7.543,04
HANKA BRASIL LTDA EPP	5.404,93	2.324,12	6,02	5,92	-0,10	2.385,40
MSV SOLUCOES INFORMATICA LTDA EPP	87.192,46	37.492,76	97,07	95,47	-1,60	38.481,39
RUBINO COMERCIO IMPORTACAO E EXPORTACAO LTDA - EPP	603.179,98	259.367,39	671,50	660,44	-11,06	266.206,55
SEMI CAR E PECAS LTDA - ME	2.169,20	932,76	2,41	2,38	-0,03	957,35
V.N. KRAFT COMERCIO DE PECAS AUTOMOTIVAS LTDA ME	3.505,47	1.507,35	3,90	3,84	-0,06	1.547,10
WALTEC INDUSTRIA E COMERCIO DE PECAS AUTOMOTIVAS EIRELI ME	26.478,00	11.385,54	29,48	28,99	-0,49	11.685,76
TOTAL	1.491.334,61	641.273,88	1.660,25	1.632,90	-27,35	658.183,40

b) CREDORES COM PENDÊNCIA DE RECEBIMENTO DOS CRÉDITOS DEVIDO À AUSÊNCIA DOS DADOS BANCÁRIOS

São Paulo
 Rua Robert Bosch, 544, 8º andar
 CEP 01141-010 F. 11 3258-7363

Campinas
 Av. Barão de Itapura, 2294, 4º andar
 CEP 13073-300 F. 19 3256-2006

Curitiba
 Rua da Glória, 314, conjunto 21
 CEP 80030-060 F. 41 3891-1571

Na análise do período compreendido por este Relatório, identificou-se que 77 (setenta e sete) credores MEs e EPPs não receberam seus créditos em razão da ausência de indicação de seus dados bancários, somando o valor de **R\$ 994.834,70**, atualizado até dezembro/2020, conforme determinado no Modificativo ao PRJ quanto aos juros e correção monetária.

RELAÇÃO DE CREDORES	VL CRÉDITO	DESÁGIO 57%	VL APÓS DESÁGIO	VL DEVIDO ATUAL
A.S. GESTAO & ADMINISTRACAO EMPRESARIAL EIRELI - ME	1.200.873,11	684.497,67	516.375,44	529.991,55
A3 USINAGEM LTDA ME	12.504,30	7.127,45	5.376,85	5.518,63
ADELMAR INDUSTRIA E COMERCIO DE PECAS AUTOMOTIVAS LTDA ME	12.376,46	7.054,58	5.321,88	5.462,21
ALFA PECAS DIESEL LTDA EPP	15.821,12	9.018,04	6.803,08	6.982,47
ALT BRASIL - ADMINISTRACAO DE LOGISTICA EM TRANSPORTES LTDA - EPP	162,01	92,35	69,66	71,50
ALUMACC COMERCIO INDUSTRIA E SERVICOS LTDA ME	3.134,59	1.786,72	1.347,87	1.383,42
AUTO GESTAO LTDA ME	4.400,00	2.508,00	1.892,00	1.941,89
AUTOMOTIVA DIESEL INDUSTRIAL EIRELI - ME	4.848,43	2.763,61	2.084,82	2.139,80
BELCRAN PARTS INDUSTRIA E COMERCIO LTDA - EPP	3.730,02	2.126,11	1.603,91	1.646,20
BRAVO TRUCK PARTS COMERCIO DE AUTOPECAS LTDA - EPP	17.770,56	10.129,22	7.641,34	7.842,83
CAMPRISSA USINAGEM LTDA-EPP	65.954,99	37.594,34	28.360,65	29.108,48
CENTRAL DE ROLAMENTOS E RETENTORES LTDA ME	550,00	313,50	236,50	242,74
COMPUTRADE COMERCIO E SERVICOS DE INFORMATICA LTDA - EPP	5.865,45	3.343,31	2.522,14	2.588,65
CONTTROLARE ASSESSORIA EM SEGURANCA ALIMENTAR LTDA - ME	4.303,85	2.453,19	1.850,66	1.899,45
CR ORION LTDA ME	21.761,76	12.404,20	9.357,56	9.604,30
DELCO MOTORES OFICINA MECANICA LTDA EPP	964,50	549,77	414,74	425,67
DESIL INDUSTRIA E COMERCIO DE PECAS LTDA EPP	41.721,37	23.781,18	17.940,19	18.413,25
EDITORA E JORNAL NO TRECHO LTDA ME	350,00	199,50	150,50	154,47
EDITORA NA BOLEIA LTDA ME	6.490,89	3.699,81	2.791,08	2.864,68
ELETROFIX INFORMATICA LTDA - EPP	46,00	26,22	19,78	20,30
EPS SEGURANCA ELETRONICA LTDA EPP	4.608,79	2.627,01	1.981,78	2.034,04
FERFAB IND. E COMERCIO DE PECAS AUTOMOTIVAS EIRELI ME	1.633,40	931,04	702,36	720,88
FERMIT COM. DE VIDROS PARA AUTOS LTDA EPP	525,59	299,59	226,00	231,96

São Paulo
 Rua Robert Bosch, 544, 8º andar
 CEP 01141-010 F. 11 3258-7363

Campinas
 Av. Barão de Itapura, 2294, 4º andar
 CEP 13073-300 F. 19 3256-2006

Curitiba
 Rua da Glória, 314, conjunto 21
 CEP 80030-060 F. 41 3891-1571

FIBRACEL PECAS PARA VEICULOS LTDA - ME	446.605,45	254.565,11	192.040,34	197.104,18
FILTROS BRASIL INDUSTRIA E COMERCIO LTDA ME	3.062,42	1.745,58	1.316,84	1.351,56
G A SEGURANCA ELETRONICA EIRELI - EPP	131,04	74,69	56,35	57,83
GABB INDUSTRIA DE ESCAPAMENTOS LTDA - EPP	40.038,65	22.822,03	17.216,62	17.670,60
GAUER DISTRIBUIDORA LTDA EPP	6.314,08	3.599,03	2.715,05	2.786,65
GRAFFITE COMERCIO E REPRESENTAÇÕES LTDA EPP	663,21	378,03	285,18	292,70
HS VEDACOES INDUSTRIAIS LTDA ME	3.570,00	2.034,90	1.535,10	1.575,58
INDUSTRIA WALROD ENGENHARIA MECANICA LTDA - EPP	1.029,20	586,64	442,56	454,23
INTERMUNDI COMERCIAL LTDA ME	10.948,01	6.240,37	4.707,64	4.831,78
IRMAOS GRIGOL LTDA - ME	1.301,30	741,74	559,56	574,31
J.C. REI IND. E COM. DE AUTO PECAS LTDA - ME	1.407,70	802,39	605,31	621,27
JESSE BODI EIRELI - ME -	300,00	171,00	129,00	132,40
KBR IMPORTACAO E EXPORTACAO EIRELI - EPP	16.690,17	9.513,40	7.176,77	7.366,01
KONRAD COMERCIAL EIRELI EPP	451,45	257,33	194,12	199,24
LEGISWEB LTDA - EPP	427,80	243,85	183,95	188,80
LL BATERIAS E AUTO-ELETRICA LTDA - ME	200,00	114,00	86,00	88,27
LMR COMPONENTES AUTOMOTIVOS EIRELI EPP	5.604,11	3.194,34	2.409,77	2.473,31
M.Z.K. ROLAMENTOS EIRELI - ME	3.229,42	1.840,77	1.388,65	1.425,27
MARIA HELENA DIAS FERREIRA GUARULHOS EPP	14.717,39	8.388,91	6.328,48	6.495,35
MCO ACESSORIOS AUTOMOTIVOS E SERVICOS EIRELI - ME	1.323,00	754,11	568,89	583,89
MERCADO TRUCK COMERCIO DE PECAS LTDA - ME	19.441,77	11.081,81	8.359,96	8.580,40
MESSIAS E SOARES PNEUS LTDA ME	528,93	301,49	227,44	233,44
MINI CHAMA COM DE EXTINTORES E EQUIP DE SEGURANÇA LTDA ME	485,00	276,45	208,55	214,05
MIW INDUSTRIA E COMERCIO LTDA - EPP	1.812,28	1.033,00	779,28	799,83
MMA COMERCIAL DE AUTO PECAS LTDA ME	28.605,64	16.305,21	12.300,43	12.624,77
MS PERAL EMBALAGENS - ME	462,55	263,65	198,90	204,14
MULTIPARTS COMERCIO DE PECAS P/ CAMINHOES LTDA - EPP	6.180,00	3.522,60	2.657,40	2.727,47
NACIONAL DISTRIBUIDORA E PAPELARIA EIRELI ME	324,04	184,70	139,34	143,01
OCEAN INDUSTRIA E COMERCIO DE AUTO PECAS LTDA - EPP	61.231,52	34.901,97	26.329,55	27.023,83
OUROPAK COMERCIO DE EMBALAGENS LTDA ME	449,25	256,07	193,18	198,27
PRISCAR METALURGICA LTDA - EPP	1.071,34	610,66	460,68	472,82
PURI WATER COMERCIO E MANUT EM EQUIP REFRIGERADOS LTDA - ME	940,00	535,80	404,20	414,86
R2E DISTRIBUIDORA DE AUTO PECAS EIRELI EPP	6.840,29	3.898,97	2.941,32	3.018,88
RB PARTNERS SERVICOS DE APOIO ADMINISTRATIVOS LTDA ME	19.000,00	10.830,00	8.170,00	8.385,43
REFRIGERACAO E AR CONDICIONADO JARDIM LTDA	3.560,00	2.029,20	1.530,80	1.571,17

São Paulo

Rua Robert Bosch, 544, 8º andar
 CEP 01141-010 F. 11 3258-7363

Campinas

Av. Barão de Itapura, 2294, 4º andar
 CEP 13073-300 F. 19 3256-2006

Curitiba

Rua da Glória, 314, conjunto 21
 CEP 80030-060 F. 41 3891-1571

ME				
REVITALIZAR COMERCIO DE PECAS E SERVICOS LTDA - ME	892,00	508,44	383,56	393,67
RICARDO DANGELO EMBALAGENS ME	3.495,00	1.992,15	1.502,85	1.542,48
ROTA TRANSP ROD LTDA EPP	25,00	14,25	10,75	11,03
ROTTAMASTER EXPRESS E LOGISTICA LTDA - ME	235,00	133,95	101,05	103,71
RRMV SERVICOS DE INFORMATICA LTDA ME	400,00	228,00	172,00	176,54
SENSORAUTO SENSORES AUTOMOTIVOS LTDA ME	4.362,07	2.486,38	1.875,69	1.925,15
SEYPROL SEGURANCA ELETRONICA LTDA EPP	156,00	88,92	67,08	68,85
SF COMERCIO DE PAPEIS EIRELI EPP	1.227,24	699,53	527,71	541,63
SL LUSSARI ME	948,00	540,36	407,64	418,39
SOLOPES INDUSTRIA E COMERCIO DE PECAS AUTOMOTIVAS LTDA - ME	28.284,64	16.122,24	12.162,40	12.483,10
STEEL BLANK IND. E COM. DE PROD. MET.LTDA EPP	2.352,22	1.340,77	1.011,45	1.038,13
SVM PECAS AUTOMOTIVAS EIRELI EPP	3.318,40	1.891,49	1.426,91	1.464,54
TECHSENDER INDUSTRIA ELETRONICA EIRELI ME	3.024,10	1.723,74	1.300,36	1.334,65
TEKCOM IMPORTADORA DE AUTOPECAS LTDA - EPP	351,45	200,33	151,12	155,11
THERM COLOR ETIQUETAS E ROTULOS ADESIVOS LTDA - ME	725,00	413,25	311,75	319,97
TRANSJOTAPE TRANSPORTE E LOGISTICA LTDA ME	96,03	54,74	41,29	42,38
VANPEC PECAS E SERV.AUTOMOTIVOS LTDA EPP	22.453,46	12.798,47	9.654,99	9.909,58
VISARI AUTO PECAS LTDA-EPP	320,00	182,40	137,60	141,23
VULCAN VULCANIZADORA DE PNEUS E PECAS LTDA EPP	42.120,92	24.008,92	18.112,00	18.589,58
TOTAL	2.254.130,73	1.284.854,52	969.276,21	994.834,70

Dessa maneira, novamente, opina esta Administradora Judicial para que sejam cientificados os credores acerca da necessidade de envio de seus dados pessoais e bancários à Recuperanda, no endereço eletrônico recuperacaojudicial@becap.com.br, com cópia à subscritora, no endereço eletrônico becap@brasiltrustee.com.br, para o recebimento de seus créditos.

c) CREDOR COM DADOS BANCÁRIOS DIVERGENTES

Há 1 (um) credor que enviou as informações necessárias para recebimento do crédito, porém a Recuperanda não conseguiu efetivar o pagamento em virtude da inconsistência gerada em

São Paulo
 Rua Robert Bosch, 544, 8º andar
 CEP 01141-010 F. 11 3258-7363

Campinas
 Av. Barão de Itapura, 2294, 4º andar
 CEP 13073-300 F. 19 3256-2006

Curitiba
 Rua da Glória, 314, conjunto 21
 CEP 80030-060 F. 41 3891-1571



relação aos dados bancários informados. No quadro a seguir está demonstrado o crédito, atualizado até dezembro/2020, a receber pelo credor Adbens:

CREADOR	VL CRÉDITO	VL APÓS DESÁGIO	VL DEVIDO ATUALIZADO
ADBENS IMOVEIS LTDA EPP	33.825,18	14.544,83	14.928,35
TOTAL	33.825,18	14.544,83	14.928,35

Esta Administradora Judicial questionou a Recuperanda sobre o contato para que o credor fosse cientificado de que seus dados cadastrais e bancários apresentaram inconsistência e que novas informações devem ser enviadas à Becap, nos endereços eletrônicos recuperacaojudicial@becap.com.br, com cópia à subscritora no endereço eletrônico becap@brasiltrustee.com.br, para o início do recebimento de seu crédito.

Em resposta, enviada em 06/10/2020, a Recuperanda informou que fez contato com o credor, mas até o momento não obteve resposta, como segue:

RES: Dados Bancários - BECAP.



Fabiana Serafim Abrantes

Para juridico@becap.com.br

Cc [Juliana Botelho](#); [Fabiano Spezzotto Estanislau](#); [Bruna Monteiro Bonesso](#); [Luciana P. Ribeiro](#); [Jackson Fernandes](#)

ter 06/10/2020 15:39

[Responder](#) [Responder a Todos](#) [Encaminhar](#) [...](#)

Prezados,
Boa tarde.

Sobre os dados bancários do credor Adbens Imóveis, foi feito contato informando a inconsistência? Considerando a necessidade de finalização da elaboração do Relatório de Cumprimento do Plano, por gentileza solicitamos a resposta desse e-mail ainda hoje.

Att,

Fabiana Abrantes

Departamento Contábil

t. 19 3256-2006 | 19 3231-1283 | 11 3258-7363 | 11 3256-6068
fabiana.abrantes@brasiltrustee.com.br

São Paulo

Rua Robert Bosch, 544, 8º andar
CEP 01141-010 F. 11 3258-7363

Campinas








Av. Barão de Itapura, 2294, 4º andar
CEP 13073-300 F. 19 3256-2006

Curitiba


Rua da Glória, 314, conjunto 21
CEP 80030-060 F. 41 3891-1571

www.brasiltrustee.com.br

Re: RES: Dados Bancários - BECAP.


 juridico@becap.com.br
 Para  Fabiana Serafim Abrantes
 Cc  Juliana Botelho;  Fabiano Spezzotto Estanislau;  Bruna Monteiro Bonesso;  Luciana P. Ribeiro;
 Jackson Fernandes

ter 06/10/2020 16:05

 Se houver problemas com o modo de exibição desta mensagem, clique aqui para exibi-la em um navegador da Web.

Prezada Dra. Fabiana,

Fizemos o contato e não obtivemos a resposta.

Att.

Fernando

III – CONCLUSÃO

Diante o exposto, constatou-se pelas informações prestadas e pela análise dos comprovantes de pagamentos obtidos, que a Recuperanda **está cumprindo** com as obrigações previstas no Plano de Recuperação Judicial aprovado e homologado judicialmente, sendo observadas apenas pequenas diferenças nos valores das parcelas, tendo em vista os cálculos dos juros e atualizações, de maneira que esta Auxiliar do Juízo já contatou a Recuperanda para regularizar tais diferenças.

Além disso, esta Administradora Judicial ressalta a importância de os credores informarem os seus dados bancários por intermédio do endereço eletrônico recuperacaojudicial@becap.com.br, com cópia à subscritora no endereço eletrônico becap@brasiltrustee.com.br, para o recebimento de seus créditos.

Em complemento, segue demonstrativo com o total dos débitos concursais da Recuperanda em 31/12/2020:

RESUMO CREDORES SUJEITOS AOS EFEITOS DA RECUPERAÇÃO JUDICIAL					
CLASSES	QUANT. CRED.	STATUS	VALOR ATUALIZADO	VALORES PAGOS	% PART. CLASSE
C/ PENDÊNCIA P/					
I	56	AUSÊNCIA DE DADOS BANCÁRIOS	R\$ 37.297,99	R\$ 1.349.979,49	15%
II	0	NÃO HÁ CREDORES	R\$ 0,00	R\$ 0,00	0%
III	224	EM CUMPRIMENTO	R\$ 7.075.381,53	R\$ 34.761,17	61%

São Paulo
 Rua Robert Bosch, 544, 8º andar
 CEP 01141-010 F. 11 3258-7363

Campinas
 Av. Barão de Itapura, 2294, 4º andar
 CEP 13073-300 F. 19 3256-2006

Curitiba
 Rua da Glória, 314, conjunto 21
 CEP 80030-060 F. 41 3891-1571



IV	87	EM CUMPRIMENTO	R\$ 1.667.946,45	R\$ 7.593,79	24%
TOTAL	367	-	R\$ 8.780.625,97	R\$ 1.392.334,45	100%

Sendo o que havia a informar, esta Administradora Judicial permanece à disposição desse D. Juízo, do Ministério Público e demais interessados neste processo para eventuais esclarecimentos complementares que se façam necessários.

São Paulo, 26 de janeiro de 2021.

Brasil Trustee Administração Judicial

Administradora Judicial

Filipe Marques Mangerona

OAB/SP 268.409

Fernando Pompeu Luccas

OAB/SP 232.622

São Paulo

Rua Robert Bosch, 544, 8º andar
CEP 01141-010 F. 11 3258-7363

Campinas

Av. Barão de Itapura, 2294, 4º andar
CEP 13073-300 F. 19 3256-2006

Curitiba

Rua da Glória, 314, conjunto 21
CEP 80030-060 F. 41 3891-1571