

**EXCELENTÍSSIMO SENHOR DOUTOR JUIZ DE DIREITO DA 1ª VARA CÍVEL DA  
COMARCA DE CAÇAPAVA/SP**

**Processo nº 1001790-97.2017.8.26.0101**

**Recuperação Judicial**

**BRASIL TRUSTEE ADMINISTRAÇÃO JUDICIAL,**

Administradora Judicial nomeada por esse MM. Juízo, já qualificada, por seus representantes ao final assinados, nos autos da **RECUPERAÇÃO JUDICIAL** de **WOW NUTRITION IND. E COM. S/A, BRASFANTA IND. E COM. DA AMAZÔNIA LTDA., GOLD NUTRITION ALIMENTOS IND. E COM. LTDA. e BS&C EMPREENDIMENTOS E PARTICIPAÇÕES S/A**, vem, respeitosamente, à presença de Vossa Excelência, apresentar o *Relatório Mensal de Atividades* das Recuperandas, nos termos a seguir.

**São Paulo**

Rua Robert Bosch, 544, 8º andar  
CEP 01141-010 F. 11 3258-7363

**Campinas**

Av. Barão de Itapura, 2294, 4º andar  
CEP 13073-300 F. 19 3256-2006

**Curitiba**

Rua da Glória, 314, conjunto 21  
CEP 80030-060 F. 41 3891-1571

[www.brasiltrustee.com.br](http://www.brasiltrustee.com.br)

## SUMÁRIO

I – OBJETIVOS DESTE RELATÓRIO .....	2
II – BREVE HISTÓRICO E PANORAMA .....	3
III – FOLHA DE PAGAMENTO.....	6
III.I COLABORADORES .....	6
III.II GASTOS COM COLABORADORES .....	7
III.III PRÓ-LABORE .....	9
IV – EBITDA (Earnings Before Interest, Taxes, Depreciation and Amortization) ....	11
V – ÍNDICES DE ANÁLISE CONTÁBIL .....	13
V.I – LIQUIDEZ GERAL.....	14
V.II – CAPITAL DE GIRO LÍQUIDO .....	15
V.III – GRAU DE ENDIVIDAMENTO .....	16
VI – FATURAMENTO.....	19
VI.I – RECEITA BRUTA.....	19
VII – BALANÇO PATRIMONIAL .....	22
VII.I – ATIVO .....	22
VII.II – PASSIVO .....	28
VII.III - PASSIVO CONCURSAL .....	34
VIII – DÍVIDA TRIBUTÁRIA .....	35
IX – DEMONSTRAÇÃO DO RESULTADO DO EXERCÍCIO.....	39
X – CONCLUSÃO.....	44

## I – OBJETIVOS DESTE RELATÓRIO

**São Paulo**  
 Rua Robert Bosch, 544, 8º andar  
 CEP 01141-010 F. 11 3258-7363

**Campinas**  
 Av. Barão de Itapura, 2294, 4º andar  
 CEP 13073-300 F. 19 3256-2006

**Curitiba**  
 Rua da Glória, 314, conjunto 21  
 CEP 80030-060 F. 41 3891-1571

- a) Apresentar ao MM. Juízo o Relatório das Atividades das Recuperandas do mês de **junho/2023**, conforme determinado no art. 22, inciso II, alínea “c” da Lei 11.101/2005, alterada pela Lei 14.112/2020.
- b) Informar o quadro atual de colaboradores diretos e indiretos;
- c) Analisar a situação econômico-financeira;
- d) Analisar os resultados apresentados.

No relatório a seguir, foram avaliados os demonstrativos das 04 (quatro) Recuperandas, sendo considerada a mantenedora **WOW NUTRITION IND. E COM. S/A.**, e as demais empresas do Grupo, **GOLD NUTRITION ALIMENTOS IND. E COM. LTDA.**, **BRASFANTA IND. E COM. DA AMAZÔNIA LTDA.** e **BS&C EMPREENDIMENTOS E PARTICIPAÇÕES S/A.**

## II – BREVE HISTÓRICO E PANORAMA

A **WOW** iniciou suas atividades em 1998, sendo que em 2012, alterou sua denominação social para a atual e seu tipo societário, de sociedade limitada para sociedade anônima, mantendo, contudo, seus serviços na área alimentícia.

As empresas **GOLD** e **BRASFANTA**, iniciaram suas atividades no ano de 2007, tendo como objetos sociais também a atuação na área alimentícia.

Por fim, a **BS&C** foi constituída em 2009, sob a denominação de “**BS&C EMPREENDIMENTOS E PARTICIPAÇÕES LTDA.**”, tendo como objeto social inicial, a exploração da atividade imobiliária e a participação em outras sociedades. Em 2011, alterou seu tipo societário para sociedade anônima, sendo que em 2012, alterou seu estatuto social para transformar-se em uma *holding*, contando com o único objetivo social, qual seja, de participação no capital de outras empresas, sendo a controladora das empresas **BRASFANTA** e **WOW** e possuindo participação na **GOLD**.

O **Grupo WOW**, atua no mercado de bebidas saudáveis (*néctares, sucos, chás, soja e água de coco*), alimentos diet/light (*adoçantes, achocolatados, chocolates e sobremesas*) e nutrição infantil, sendo suas marcas: Sufresh e Feel Good, Assugrin, Doce Menor e Gold. O **Grupo Wow** também atua no mercado de nutrição infantil através da marca Vitalon e possui outras marcas como Akoko, Caferazzi, Soyos e Tal e Qual.

Até meados do ano de 2012, as Empresas exibiam resultados essencialmente positivos, embaladas pela economia favorável e pelo aumento na conscientização da população em geral quanto ao consumo de produtos saudáveis. Com fábricas em Caçapava/SP e Manaus/AM e cerca de 800 colaboradores.

O referido cenário, é absolutamente distinto do vivenciado desde 2015, com a crise econômica que assola o Brasil e recorrentes reduções do PIB, com redução nos padrões de consumo pelo mercado alvo das Devedoras.

Ademais, verifica-se alguns itens que corroboraram para o aumento da crise econômica do **Grupo WOW**:

- Desvalorização cambial, com reflexo na aquisição de insumos, que afetaram o capital de giro das Recuperandas em mais de 50% no preço de compra final dos insumos;
- Impossibilidade de repasse do aumento do preço (em face da desvalorização do Real) aos clientes;
- Falta de crédito bancário e a realização de novos financiamentos com empresas de *factoring*, com aplicações de "taxas exorbitantes", o que não possibilitou a geração de caixa para honrar com as obrigações das sociedades;

**São Paulo**

Rua Robert Bosch, 544, 8º andar  
CEP 01141-010 F. 11 3258-7363

**Campinas**

Av. Barão de Itapura, 2294, 4º andar  
CEP 13073-300 F. 19 3256-2006

**Curitiba**

Rua da Glória, 314, conjunto 21  
CEP 80030-060 F. 41 3891-1571

- Greve dos caminhoneiros de maio/2018, que comprometeu consideravelmente o caixa das Recuperandas;
- Dificuldade no êxito, com pedidos de ressarcimento de créditos tributários obtidos junto ao governo estadual e federal.

Após não conseguir efetuar o pagamento dos impostos e tributos na monta de R\$ 89 milhões, em abril de 2016, a **WOW** foi impedida de emitir Notas Fiscais. Logo, ficando impossibilitada de comercializar seus produtos, fazendo com que a crise se agravasse ainda mais, pois não foi quitado os valores dos aluguéis das fabricas de março e abril de 2017.

Em 14 de junho de 2017, foi ajuizado o pedido de Recuperação Judicial, que, após a consolidação do 2º edital de credores em 2018, foi possível apurar o montante de R\$ 305.254.228,52 + US\$ 17.464.383,89, a ser pago aos credores concursais, bem como os créditos extraconcursais na monta de R\$ 73.019.800,40. Entretanto, frisa-se que referido valor não é definitivo, vez que foram apresentadas diversas Habilitações e Impugnações de Crédito pelos credores, sendo certo que esta Administradora Judicial, oportunamente, apresentará o Quadro Geral de Credores, de forma consolidada, tão logo se tenha o julgamento de todos os incidentes de crédito nos termos do art. 18 da Lei 11.101/2005<sup>1</sup>.

No mais, tem-se que o **Grupo WOW** encerrou o mês de junho/2023, com cerca de 35 colaboradores em seu quadro direto de funcionários, e um faturamento médio mensal, desde o pedido de Recuperação Judicial até o mês analisado no presente relatório, no importe de R\$ 16.429.454,00.

<sup>1</sup> Art. 18. O administrador judicial será responsável pela consolidação do quadro-geral de credores, a ser homologado pelo juiz, com base na relação dos credores a que se refere o art. 7º, § 2º, desta Lei e nas decisões proferidas nas impugnações oferecidas.

Ainda, tem-se que houve a redução de 82% dos colaboradores após a Reintegração de Posse ocorrida em 11/10/2020, e a terceirização da industrialização dos produtos do Grupo, sobre o que, conforme indicado pelas Recuperandas, houve acordo com o Sindicato da categoria, no qual, a **WOW** irá pagar as rescisões em parcelas mensais. Ademais, com relação ao faturamento antes da Reintegração de Posse (setembro/2020), no comparativo com o faturamento atual constatou-se uma redução de 72%.

O **Grupo WOW** está em fase de cumprimento do Plano de Recuperação Judicial que foi homologado judicialmente, sendo que os períodos de todas as Classes já estão em fruição, nos termos dos Relatórios de Cumprimento do Plano protocolados mensalmente por esta subscritora nos autos recuperacionais.

Ainda, foi verificado por esta Administradora Judicial, que a Recuperanda **GOLD**, foi incorporada pela Recuperanda **WOW**, desde 14/02/2017, portanto, antes do pedido de RJ (14/06/2017), conforme consulta realizada no sítio eletrônico da Junta Comercial do Estado de São Paulo (JUCESP). Indagados sobre os desdobramentos da referida operação societária atualmente, as Devedoras informaram que a incorporação ainda não foi efetivamente concretizada, considerando algumas pendências apontadas pelos órgãos competentes no Estado de Pernambuco, onde se localiza a **GOLD**, referente a questões tributárias de ICMS perante o SEFAZ. Assim, esta Administradora Judicial solicitou informações especificamente sobre a pendência junto aos órgãos responsáveis no estado de Pernambuco, entretanto, até o protocolo do presente Relatório, não houve retorno.

### III – FOLHA DE PAGAMENTO

#### III.I COLABORADORES

**São Paulo**  
Rua Robert Bosch, 544, 8º andar  
CEP 01141-010 F. 11 3258-7363

**Campinas**  
Av. Barão de Itapura, 2294, 4º andar  
CEP 13073-300 F. 19 3256-2006

**Curitiba**  
Rua da Glória, 314, conjunto 21  
CEP 80030-060 F. 41 3891-1571

No mês de junho/2023, as Recuperandas apresentaram um quadro de 35 colaboradores na **WOW NUTRITION INDÚSTRIA E COMÉRCIOS/A**, divididos entre a matriz situada no município de Caçapava/SP, e a filial situada no município de São Paulo/SP, conforme segue demonstrado:

Grupo WOW - Consolidado	abr/2023	mai/2023	jun/2023
Ativos	17	17	15
Afastados	8	8	9
Admitidos	0	0	1
Férias	1	1	0
Aposentadoria por invalidez	5	5	4
Auxílio-doença	6	6	6
<b>Demitidos</b>	<b>0</b>	<b>0</b>	<b>0</b>
<b>Total</b>	<b>37</b>	<b>37</b>	<b>35</b>

Pela análise do quadro acima, no período, as Recuperandas contavam com 16 funcionários exercendo suas atividades normalmente e 19 encontravam-se afastados por diversos motivos.

Ademais, os colaboradores "GABRIELA RAMOS DE FARIAS", "NILZA MARIA ANANIAS RIBEIRO" e "SAMANTHA GOMES L DE ALCANTARA" que estavam como ativos na folha de pagamento de maio/2023, não constaram na folha de pagamento do mês em análise, o qual será objeto de questionamento a Recuperanda.

### III.II GASTOS COM COLABORADORES

Os gastos com a **folha de pagamento** no mês de junho/2023, totalizaram **R\$ 283.140,00**, sendo que R\$ 203.371,00 somaram os valores de salários, férias, indenizações, provisões, dentre outros benefícios e R\$ 79.769,00 referiram-se aos encargos sociais de INSS e FGTS.

FOLHA DE PAGAMENTO	abr/2023	mai/2023	jun/2023	ACUM. ANUAL
SALÁRIOS E ORDENADOS	224.411	120.160	127.864	855.928
HORAS EXTRAS	-	-	-	66
ADICIONAL NOTURNO	-	-	-	8
A VISO PRÉVIO/INDENIZAÇÕES TRABALHISTAS	-	-	-	112.565
GRATIFICAÇÕES	-	-	-	5.848
AJUDA DE CUSTOS	1.400	1.400	1.400	9.300

**São Paulo**  
 Rua Robert Bosch, 544, 8º andar  
 CEP 01141-010 F. 11 3258-7363

**Campinas**  
 Av. Barão de Itapura, 2294, 4º andar  
 CEP 13073-300 F. 19 3256-2006

**Curitiba**  
 Rua da Glória, 314, conjunto 21  
 CEP 80030-060 F. 41 3891-1571

BANCO DE HORAS	-	-	-	6
VALE TRANSPORTE	115	115	264	801
ASSISTÊNCIA MÉDICA	24.196	23.093	22.904	145.244
ASSISTÊNCIA ODONTOLÓGICA	165	-	60	252
DESPESAS DE MEDICINA DO TRABALHO	-	160	45	618
REFEIÇÕES	2.450	4.900	4.725	29.400
ESTAGIÁRIOS - CIEE	-	-	267	267
FÉRIAS	-	-	9.587	9.587
<b>DESPESA DIRETA COM PESSOAL</b>	<b>252.737</b>	<b>149.768</b>	<b>167.118</b>	<b>1.169.891</b>
PROVISÃO DE FÉRIAS	36.434	17.572	15.299	116.921
PROVISÃO DE ENCARGOS S/FÉRIAS	13.191	6.311	5.340	23.254
PROVISÃO DE 13 SALÁRIOS	14.280	11.486	11.478	72.945
PROVISÃO DE ENCARGOS S/13º SALÁRIO	5.146	4.139	4.136	26.641
<b>DESPESA COM PROVISÕES</b>	<b>69.051</b>	<b>39.508</b>	<b>36.253</b>	<b>239.762</b>
INSS	64.921	63.639	68.765	387.812
FGTS	10.581	9.487	11.004	67.431
FGTS S/VERBAS RESCISÓRIAS	-	-	-	139.390
<b>DESPESA COM ENCARGOS SOCIAIS</b>	<b>75.501</b>	<b>73.126</b>	<b>79.769</b>	<b>594.634</b>
<b>TOTAL</b>	<b>397.290</b>	<b>262.401</b>	<b>283.140</b>	<b>2.004.286</b>

De acordo com os demonstrativos disponibilizados pelas Recuperandas, no mês de junho/2023, notou-se um aumento de 12% nas **despesas diretas com o pessoal**, o equivalente a R\$ 17.350,00, se comparado ao mês de maio/2023. A majoração ocorrida nesse grupo é resultado do acréscimo evidenciado na rubrica “salários e ordenados” e “férias”.

Com relação às **Provisões**, em junho/2023, observou-se o decréscimo de 8%, o equivalente a R\$ 3.255,00, em virtude do decréscimo nas rubricas “provisão de férias e seus encargos” e “provisão de 13º salário e seus encargos”.

Quanto aos **Encargos Sociais** de INSS e FGTS, observa-se que em junho/2023, houve o acréscimo de 9%, se comparado ao mês de maio/2023, correspondente a R\$ 6.643,00, fato justificado pela evolução dos encargos sociais, sendo que o principal fator foi o aumento da base de cálculo.

Dos comprovantes de pagamento disponibilizados pelas Devedoras, verificou-se que nos dias 05, 13, 16 e 20/06/2023, foram realizados os adimplementos referentes aos saldos dos salários de maio/2023, na



monta de R\$ 57.700,05, e nos dias 20 e 29/06/2023, foi paga a quantia de R\$ 35.321,69, referente ao adiantamento salarial da Folha do mês de junho/2023.

### III.III PRÓ-LABORE

O Pró-labore corresponde à remuneração dos sócios pelo trabalho realizado frente à Sociedade Empresária, cujo valor deve ser definido com base nas remunerações de mercado para o tipo de atividade.

Para recebimento do pró-labore é necessário que os administradores constem no contrato social e sejam registrados no demonstrativo contábil como despesa operacional, resultando, assim, na incidência de INSS e IRRF.

A seguir, apresenta-se o demonstrativo do valor registrado a esse título no trimestre analisado:

PRÓ-LABORE	abr/2023	mai/2023	jun/2023	ACUM. ANUAL
<b>YA PING CHANG FICHTL - SOCIO GERENTE</b>	<b>40.262</b>	<b>43.434</b>	<b>43.434</b>	<b>204.415</b>
PRÓ-LABORE	56.617	61.617	61.617	288.085
IR NORMAL	- 14.473	- 15.833	- 15.833	73.725
PART. CUSTO SAÚDE	- 1.056	- 1.524	- 1.524	5.748
ASSISTÊNCIA MÉDICA	-	-	-	67
INSS PRÓ-LABORE	- 826	- 826	- 826	4.129
<b>MARCOS DE ALMEIDA NUNES - DIRETOR FINANCEIRO</b>	<b>24.764</b>	<b>26.815</b>	<b>26.590</b>	<b>124.946</b>
PRÓ-LABORE	57.258	62.314	62.314	291.346
AJUDA DE CUSTO	100	100	100	500
ADTO QUINZENAL	- 16.605	- 18.087	- 24.926	84.506
PART. CUSTO SAÚDE	- 546	- 822	- 289	3.007
ASSISTÊNCIA MÉDICA	- 176	- 64	- 822	1.694
INSS PRÓ-LABORE	- 826	- 826	- 826	4.129
IR NORMAL	- 8.143	- 8.961	- 8.961	41.531
IR ADTO QUINZENAL	- 6.298	- 6.839	-	32.032
<b>MAXIMILIAN NIKOLAUS H FICHTL - DIRETOR</b>	<b>18.396</b>	<b>20.012</b>	<b>20.012</b>	<b>93.595</b>
PRÓ-LABORE	25.000	27.208	27.208	127.208
INSS PRÓ-LABORE	- 826	- 826	- 826	4.129
IR NORMAL	- 5.779	- 6.370	- 6.370	29.484
<b>TOTAL CONSOLIDADO</b>	<b>83.422</b>	<b>90.262</b>	<b>90.037</b>	<b>422.955</b>

No mês de junho/2023, verifica-se que não houve variação nos valores apropriados à título de remuneração dos Sócios, sendo que a despesa total sumariza a soma dos pró-labores brutos e alcançou a monta de R\$ 151.239,00. Verifica-se, ainda, que o valor de R\$ 90.037,00, referiu-

se ao total líquido do pró-labore devido aos Gestores, tendo em vista que as deduções progrediram R\$ 225,00 e somaram R\$ 61.203,00.

No mais, no mês analisado, quanto aos pagamentos realizados ao Sr. Marcos Nunes, foi possível identificar a monta acumulada de R\$ 26.815,14, nos dias 05, 13, 16, 20 e 29/06/2023, e os adiantamentos que totalizaram R\$ 18.071,07, no dia 29/06/2023 e 13/07/2023. Referentes aos pagamentos realizados à Sócia Ya Ping, constatou-se a quantia de R\$ 43.434,32, nos dias 05, 13, 16, 20 e 29/06/2023 e 13/07/2023. Por fim, identificou-se pagamentos ao Sr. Maximilian Nikolaus H Fichtl na quantia de R\$ 20.012,05, nos dias 05, 13, 16, 20 e 29/06/2023, e não foram identificados adiantamentos realizados em favor de Maximilian e Ya Ping.

Ademais, constatou-se que as informações sobre os gastos com os colaboradores não foram contabilizadas corretamente, uma vez que as quantias apresentadas nas Demonstrações Contábeis foram inferiores os valores apresentados nos arquivos das Folhas de Pagamento, o que será tratado em questionamento complementar ao presente feito.

Quanto aos colaboradores P.J, verifica-se que no mês corrente, 04 colaboradores emitiram Notas fiscais relacionados aos seus serviços, sumando o importe de R\$ 44.078,00.

Por último, conforme consulta realizada em 11/08/2023, à *Ficha Cadastral Simplificada* disponível no site da Junta Comercial do Estado de São Paulo, e ao Quadro Societário, disponível na consulta da Receita Federal do Brasil, o capital social do **Grupo WOW** era de R\$ 981.369.233,61, sendo que cada Recuperanda possui seu capital distribuído da seguinte forma:

**WOW NUTRITION - CNPJ: 02.338.823/0001-57**  
**R. GERALDO FLAUSINO GOMES, 78 - CJ 152 PARTE, CIDADE MONÇÕES – VILA OLÍMPIA**  
**04575-903 - SP - SÃO PAULO**

BS&C EMPREENDIMENTOS E PARTICIPAÇÕES S.A.

R\$ 587.414.029,00 99,99%

**São Paulo**  
 Rua Robert Bosch, 544, 8º andar  
 CEP 01141-010 F. 11 3258-7363

**Campinas**  
 Av. Barão de Itapura, 2294, 4º andar  
 CEP 13073-300 F. 19 3256-2006

**Curitiba**  
 Rua da Glória, 314, conjunto 21  
 CEP 80030-060 F. 41 3891-1571

YA PING CHANG FICHTL	R\$ 1,00	0,01%
<b>CAPITAL SOCIAL</b>	<b>R\$ 587.414.030,00</b>	<b>100%</b>
<b>GOLD NUTRITION - CNPJ: 08.830.874/0001-88</b> <b>AV DR RINALDO DE PINHO ALVES, 2680 - CJ 14, PARATIBE</b> <b>53411-000 - PE - PAULISTA</b>		
BS&C EMPREENDIMENTOS E PARTICIPAÇÕES S.A.	R\$ 30.347.929,00	99,99%
WOW NUTRITION INDUSTRIA E COMERCIO S.A.	R\$ 1,00	0,01%
<b>CAPITAL SOCIAL</b>	<b>R\$ 30.347.930,00</b>	<b>100%</b>
<b>BRASFANTA - CNPJ: 09.271.762/0001-05</b> <b>R CANDELÁRIA, 360 - LT 9, COROADO</b> <b>69082-267 - AM - MANAUS</b>		
BS&C EMPREENDIMENTOS E PARTICIPAÇÕES S.A.	R\$ 10.304.999,00	99,99%
YA PING CHANG FICHTL	R\$ 1,00	0,01%
<b>CAPITAL SOCIAL</b>	<b>R\$ 10.305.000,00</b>	<b>100%</b>
<b>BS&amp;C EMPREENDIMENTOS E PARTICIPAÇÕES S.A. - CNPJ: 10.603.674/0001-34</b> <b>R CON RODOVALHO, 210 - CJ 4, VILA RESENDE</b> <b>12282-300 - SP - CAÇAPAVA</b>		
FUNDO DE INVESTIMENTO EM PARTICIPAÇÕES BFT MULTISTRATÉGIA	R\$ 192.748.497,94	59,69%
YA PING CHANG FICHTL	R\$ 160.553.776,00	40,31%
<b>CAPITAL SOCIAL</b>	<b>R\$ 353.302.273,61</b>	<b>100%</b>

No mais, é importante salientar que a Razão Social da WOW NUTRITION passou a ser BS&C, muito embora, o nome fantasia tenha permanecido como WOW, conforme alteração na junta comercial em fevereiro/2023.

#### IV – EBITDA (Earnings Before Interest, Taxes, Depreciation and Amortization)

O **EBITDA** corresponde a uma sigla em inglês que, traduzida para o português, representa “lucros antes de juros, impostos, depreciação e amortização”. É utilizado para medir o lucro da sociedade empresária antes de serem aplicados os quatro itens citados.

Sua finalidade é mensurar o potencial operacional de geração de caixa em uma sociedade empresária, medindo, com maior precisão, a produtividade e eficiência do negócio.

Para sua aferição, não é levado em consideração os gastos tributários e as despesas e receitas financeiras, sendo as Recuperandas **optantes pelo regime de tributação com base no Lucro Real**. Portanto, o **EBITDA** revela-se como um indicador capaz de demonstrar o verdadeiro desempenho

da atividade operacional, cuja demonstração a respeito das Recuperandas segue abaixo:

EBITDA	abr/2023	mai/2023	jun/2023	ACUM. ANUAL
VENDA MERCADO INTERNO	2.471.562	6.444.912	5.576.653	27.514.485
REVENDA MERCADO INTERNO	943.834	8.259.905	4.192.802	25.124.473
ROYALTIES	-	5.414	9.647	25.875
<b>RECEITA BRUTA DE VENDAS E SERVIÇO</b>	<b>3.415.395</b>	<b>14.710.230</b>	<b>9.779.102</b>	<b>52.664.833</b>
DEDUÇÕES DAS RECEITAS	- 1.090.887	- 4.570.418	- 2.820.828	- 16.349.824
<b>RECEITA LÍQUIDA</b>	<b>2.324.508</b>	<b>10.139.813</b>	<b>6.958.274</b>	<b>36.315.009</b>
DESPESAS DE PRODUÇÃO/SERVIÇOS	- 4.387.785	- 17.365.768	- 9.886.485	- 59.702.994
<b>RESULTADO OPERACIONAL BRUTO</b>	<b>- 2.063.277</b>	<b>- 7.225.955</b>	<b>- 2.928.211</b>	<b>- 23.387.986</b>
DESPESAS ADMINISTRATIVAS	- 96.830	- 235.502	- 181.034	- 738.989
DESPESA DIRETA COM PESSOAL	- 391.612	- 300.907	- 318.257	- 2.027.669
DESPESA COM PROVISÕES	- 69.051	- 39.508	- 36.253	- 239.762
DESPESA COM PRESTADORES DE SERVIÇO	- 345.273	- 378.339	- 358.363	- 2.362.598
DESPESAS COMERCIAIS	- 503.451	- 592.359	- 529.722	- 3.142.743
DESPESA COM ENCARGOS SOCIAIS	- 75.501	- 73.126	- 79.769	- 594.634
OUTRAS RECEITAS OPERACIONAIS	-	93.971	11.840	198.556
<b>EBITDA</b>	<b>- 3.544.995</b>	<b>- 8.751.724</b>	<b>- 4.419.768</b>	<b>- 32.295.824</b>
<b>(=) EBITDA % RECEITA OPERACIONAL BRUTA</b>	<b>-104%</b>	<b>-59%</b>	<b>-45%</b>	<b>-61%</b>

Conforme demonstrativo supra, em junho/2023, foi apurado um **EBITDA negativo** no valor de **R\$4.419.768,00**, sendo observado uma minoração de 49% do resultado insatisfatório obtido no mês anterior.

Da análise da tabela supra, observa-se a involução de 34% na "receita bruta com vendas e serviços" auferida no mês junho/2023, alcançando a monta consolidada de R\$ 9.779.102,00.

Já sobre os "custos e despesas", constatou-se a redução geral de R\$ 7.595.626,00, em virtude, principalmente, da minoração da rubrica "despesas de produção/serviço".


Ademais, é sabido que apenas a Recuperanda **WOW** apresentou receita de vendas no mês em análise, e que a Empresa **GOLD** apresentou receita com *royalties*.

Para melhor entendimento, segue representada, graficamente, a oscilação do **EBITDA**:

**São Paulo**  
 Rua Robert Bosch, 544, 8º andar  
 CEP 01141-010 F. 11 3258-7363

**Campinas**  
 Av. Barão de Itapura, 2294, 4º andar  
 CEP 13073-300 F. 19 3256-2006

**Curitiba**  
 Rua da Glória, 314, conjunto 21  
 CEP 80030-060 F. 41 3891-1571



Dessa forma, o ideal é que as Recuperandas operem de forma a aumentar as receitas operacionais nos próximos meses, o que, aliado a uma estratégia de redução de custos e despesas, na medida do que for possível, permitirá apurar um saldo positivo por intermédio da operação, e que, eventualmente, será aumentado com o reconhecimento de outras receitas operacionais.

## V – ÍNDICES DE ANÁLISE CONTÁBIL

Os **Índices de Avaliação Contábil** são ferramentas utilizadas na gestão das informações da sociedade empresária, com o objetivo de propiciar a adoção de métodos estratégicos para o desenvolvimento positivo de uma organização.

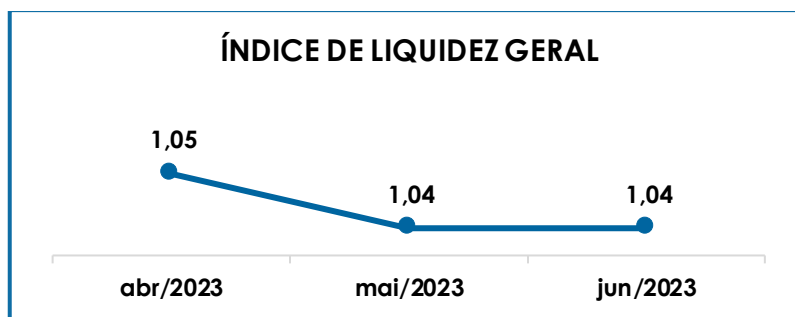
A avaliação dos índices contábeis é uma técnica imprescindível para as empresas que buscam investir em estratégias de gestão eficientes para o desenvolvimento do negócio por meio da realização do mapeamento e organização das informações contábeis e fiscais.

Após colher as informações e compará-las, é possível chegar a um diagnóstico conclusivo, o que permitirá uma melhor orientação para a adoção de decisões mais eficientes.

## V.I – LIQUIDEZ GERAL

O índice de **Liquidez Geral** demonstra se existe a capacidade de pagar as obrigações a curto e longo prazos durante determinado período. O cálculo é efetuado por meio da divisão da “Disponibilidade Total” (ativo circulante, somado ao ativo não circulante e ativo imobilizado) pelo “Total Exigível” (passivo circulante somado ao passivo não circulante).

O índice apurado aponta o percentual da dívida total a curto e longo prazos.



No mês corrente, o índice de liquidez geral das Recuperandas apresentou resultado de R\$ 1,04, evidenciando, portanto, que as sociedades empresárias dispunham de ativo suficiente para o adimplemento das suas dívidas com vencimento a curto e longo prazos, vez que a capacidade de pagamento era de **R\$ 1,04**, para cada **R\$ 1,00** de dívida. No mais, verifica-se que em junho/2023, a redução no ativo total e decréscimo no “passivo”, não foram suficientes para alterar o índice de junho/2023.

Entretanto, há de ser observado as contas de maior relevância em relação ao ativo total, sendo elas: “clientes a receber m. interno”, “estoques (somados com “Estoques de Nossa Propriedade Com Terceiros”) e “impostos a recuperar”, de modo que juntas representam 54% do total de ativos, no mês de maio/2023.

Destaca-se que parte dos saldos das contas que constam registradas no Passivo Exigível a Longo Prazo está sujeita aos efeitos do Plano de Recuperação Judicial.

## V.II – CAPITAL DE GIRO LÍQUIDO

O **Capital de Giro Líquido** é um indicador de liquidez utilizado pelas sociedades empresárias para refletir a capacidade de gerenciar as relações com fornecedores e clientes. O resultado é formado pela diferença entre “ativo circulante” e “passivo circulante”.

O objetivo da administração financeira é gerenciar os bens da empresa, de forma a encontrar o equilíbrio entre a lucratividade e o endividamento.

CAPITAL DE GIRO LÍQUIDO	abr/2023	mai/2023	jun/2023
DISPONÍVEL	59.907	22.800	14.990
CLIENTES	562.773.084	569.651.737	565.330.418
OUTROS VALORES A RECEBER	129.983	129.983	129.983
ESTOQUES	182.983.933	175.436.287	172.275.344
TRIBUTOS A RECUPERAR	80.815.093	78.351.868	76.883.257
ADIANTAMENTOS A EMPREGADOS	2.798	4.051	-
ADIANTAMENTOS DIVERSOS	3.382.048	3.030.897	2.989.775
OUTRAS CONTAS DE ATIVO CIRCULANTE	1.121	913	712
<b>ATIVO CIRCULANTE</b>	<b>830.147.967</b>	<b>826.628.536</b>	<b>817.624.479</b>
FORNECEDORES	- 546.224.570	- 552.096.517	- 548.010.788
OBRIGAÇÕES TRABALHISTAS E SOCIAIS	- 4.917.365	- 4.434.598	- 4.108.602
PROVISÃO CONSTITUÍDA E ENCARGOS	- 485.161	- 490.248	- 526.501
OBRIGAÇÕES SOCIAIS A RECOLHER	- 24.325.782	- 24.354.396	- 24.373.895
OBRIGAÇÕES TRIBUTÁRIAS RETIDA A	- 29.049.470	- 29.213.942	- 29.346.206
IMPOSTOS E CONTRIBUIÇÕES A PAGAR	- 106.775.271	- 107.078.992	- 107.245.951
PARCELAMENTO DE TRIBUTOS	- 187.190.827	- 188.140.174	- 189.141.919
OUTRAS OBRIGAÇÕES - CIRCULANTE	- 308.200.897	- 308.460.167	- 309.537.455
EMPRÉSTIMOS COM TERCEIROS DE CURTO PRAZO	- 107.510.182	- 107.940.619	- 105.563.639
<b>PASSIVO CIRCULANTE</b>	<b>- 1.314.679.526</b>	<b>- 1.322.209.653</b>	<b>- 1.317.854.955</b>
<b>TOTAL</b>	<b>- 484.531.558</b>	<b>- 495.581.117</b>	<b>- 500.230.476</b>

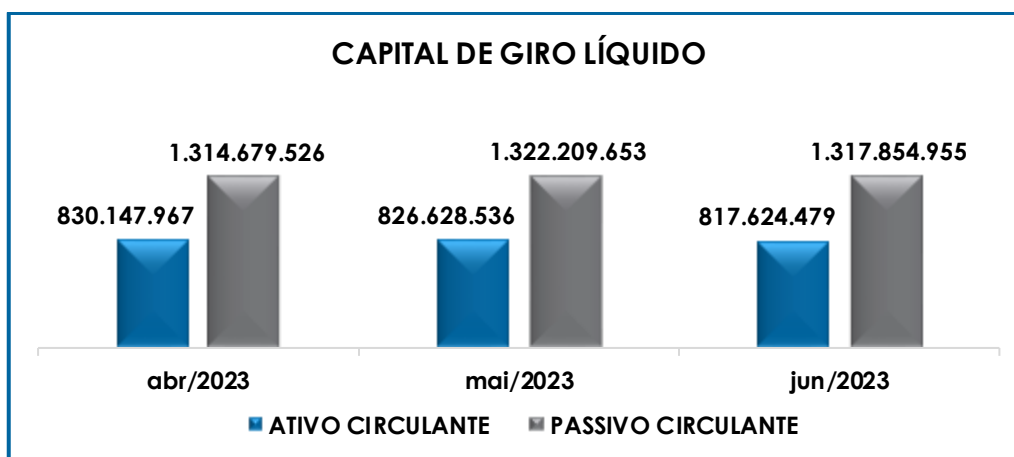
Conforme denota-se do quadro acima, foi possível verificar que o índice do CGL apresentou, em junho/2023, majoração de 1% no resultado negativo em relação ao mês anterior, encerrando o período com o valor de **R\$ -500.230.476,00**. No mais, a majoração no indicador negativo



ocorreu devido ao decréscimo no “ativo circulante”, ter superado a involução no “passivo circulante”.

O detalhamento das contas que compõem o “ativo circulante” será realizado no tópico “VII.I – ATIVO” e das contas que compõem o “passivo circulante” no tópico “VII.II – PASSIVO”.

Abaixo, é demonstrado o saldo do passivo em relação ao ativo a curto prazo:



Dessa forma, as Recuperandas precisaram recorrer a outras fontes de capital no trimestre apresentado, tendo em vista o grave desequilíbrio entre a lucratividade, representada pelos ativos circulantes, frente ao endividamento a curto prazo, composto pelo passivo circulante.

### V.III – GRAU DE ENDIVIDAMENTO

A composição do **Endividamento**, refere-se ao volume das obrigações a curto e longo prazos, subtraindo o saldo registrado na conta “caixa e equivalentes”. O resultado do cálculo representa o valor que a sociedade empresária necessita para liquidar o passivo que gera a despesa financeira.



O quadro abaixo, apresenta os resultados do período de abril a junho/2023, os quais, foram obtidos pela soma de todas as obrigações, apresentadas com sinal negativo, subtraindo-se os valores do grupo “disponível” apresentado com valores positivos.

<b>ENDIVIDAMENTO LÍQUIDO</b>	<b>abr/2023</b>	<b>mai/2023</b>	<b>jun/2023</b>
<b>DISPONÍVEL</b>	<b>59.907</b>	<b>22.800</b>	<b>14.990</b>
FORNECEDORES	- 546.224.570	- 552.096.517	- 548.010.788
OUTRAS OBRIGAÇÕES - CIRCULANTE	- 308.200.897	- 308.460.167	- 309.537.455
EMPRÉSTIMOS COM TERCEIROS	- 60.329.139	- 60.360.181	- 60.389.749
EMPRÉSTIMOS COM TERCEIROS DE CURTO PRAZO	- 107.510.182	- 107.940.619	- 105.563.639
EMPRÉSTIMOS/MÚTUOS	- 42.990.931	- 42.565.990	- 42.435.213
FORNECEDORES LONGO PRAZO	- 28.955.035	- 28.807.195	- 28.425.729
OUTRAS OBRIGAÇÕES - LONGO PRAZO	- 9.538.892	- 9.583.244	- 9.583.244
<b>DÍVIDA ATIVA</b>	<b>- 1.103.689.739</b>	<b>- 1.109.791.112</b>	<b>- 1.103.930.827</b>
OBRIGAÇÕES TRABALHISTAS E SOCIAIS	- 4.917.365	- 4.434.598	- 4.108.602
PROVISÃO CONSTITUÍDA E ENCARGOS	- 485.161	- 490.248	- 526.501
OBRIGAÇÕES SOCIAIS A RECOLHER	- 24.325.782	- 24.354.396	- 24.373.895
OBRIGAÇÕES TRIBUTÁRIAS RETIDA A	- 29.049.470	- 29.213.942	- 29.346.206
IMPOSTOS E CONTRIBUIÇÕES A PAGAR	- 106.775.271	- 107.078.992	- 107.245.951
PARCELAMENTO DE TRIBUTOS	- 187.190.827	- 188.140.174	- 189.141.919
<b>DÍVIDA FISCAL E TRABALHISTA</b>	<b>- 352.743.876</b>	<b>- 353.712.350</b>	<b>- 354.743.073</b>
<b>TOTAL</b>	<b>- 1.456.433.615</b>	<b>- 1.463.503.462</b>	<b>- 1.458.673.900</b>

A **Dívida Financeira** líquida totalizou **R\$ 1.458.673.900,00** no mês de junho/2023, com redução de R\$ 4.829.562,00 se comparada ao mês anterior.

A **Dívida Ativa**, composta pelas obrigações de caráter não tributário, registrou em junho/2023, o montante de R\$ 1.103.930.827,00 e uma redução em menos de 1% em relação ao mês anterior.

A principal variação registrada no período foi a redução da rubrica “fornecedores”, fato justificado pelas apropriações terem sido inferiores as baixas do mês em análise. Ademais, verificou-se o adimplemento de R\$ 14.401.815,00 referente a “fornecedores”, “outras obrigações-circulante”, “empréstimo com terceiros – curto prazo” e “empréstimos/mútuos”.

Por sua vez, a **Dívida Fiscal e Trabalhista** registrou aumento em menos de 1% em junho/2023, e saldo no montante de R\$ 354.743.073,00, sendo que as principais ocorrências foram os acréscimos dos grupos "provisão constituída e encargos" (R\$ 36.253,00), "obrigações sociais a recolher" (R\$ 19.499,00), "obrigações tributárias retidas" (R\$ 132.264,00), "impostos e contribuições a pagar" (R\$ 166.959,00) e "parcelamento de tributos" (R\$ 1.001.745,00), frente a redução das "obrigações trabalhistas e sociais" (R\$ 325.997,00).

Com relação aos pagamentos efetuados em junho/2023, observou-se o adimplemento de R\$ 765.407,25,00 referente a "obrigações trabalhistas e sociais", "obrigações tributárias retidas" e "impostos e contribuições".

Diante do exposto, as Recuperandas devem trabalhar no intuito de reduzir o endividamento, visando ao longo dos meses a reversão do quadro econômico insatisfatório exposto anteriormente.

Ademais, destaca-se que as contas que compõem a Dívida Ativa serão detalhadas no Item VII.II – Passivo e o montante do débito tributário será tratado no Item VIII – Dívida Tributária.

Por fim, ao apresentarmos todos os índices da análise contábil no trimestre analisado, concluiu-se que os indicadores de **capital de giro** e **grau de endividamento**, findaram o mês de junho/2023, com indicadores insatisfatórios.

Por outro lado, observou-se também que as Empresas obteve resultado positivo na análise de **liquidez geral**, que resultou em indicador satisfatório, mas com a ressalva sobre os vultosos saldos registrados em "clientes" e nos "estoques", os quais, possivelmente, não serão realizados no curto prazo.

Do exposto, é imprescindível que as Recuperandas adotem estratégias no intuito de reduzir o seu endividamento e aumentar os ativos, de forma que alcance um cenário geral positivo e solvente.

## VI – FATURAMENTO

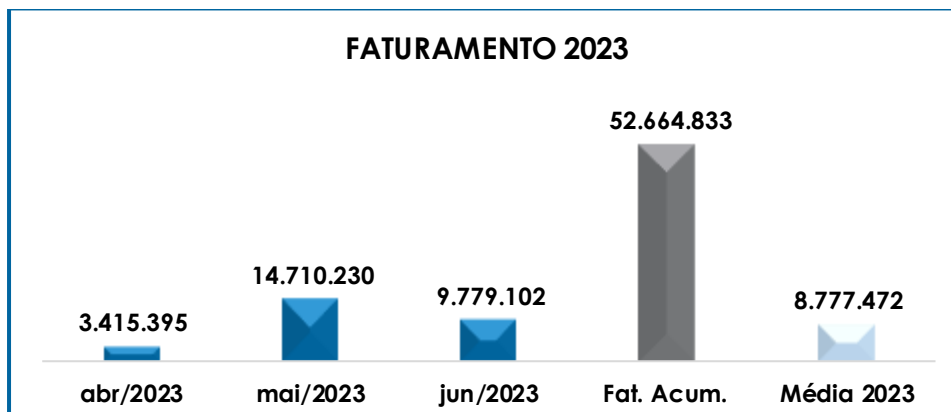
O **Faturamento** consiste na soma de todas as vendas realizadas pela Sociedade Empresária em um determinado período, sejam elas de produtos ou de serviços. Esse procedimento demonstra a real capacidade de produção da Sociedade Empresária, além de sua participação no mercado e seu poder de geração de fluxo de caixa.

### VI.I – RECEITA BRUTA

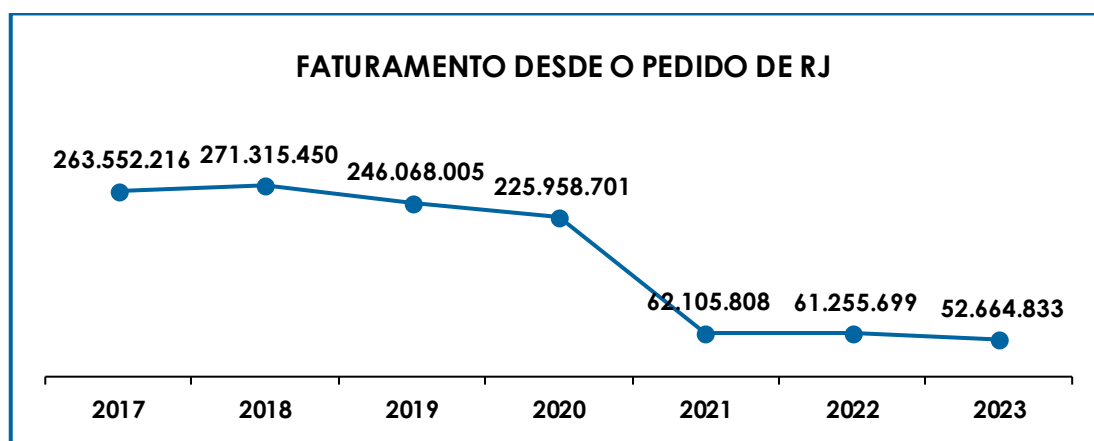
Ao longo do mês de junho/2023, o faturamento bruto apurado pelas Recuperandas Integrantes do **Grupo WOW** foi de **R\$ 9.779.102,00**, com redução de 34% em relação ao mês anterior.

Ademais, cumpre-nos informar que ao realizarmos o confronto dos valores de Receita Bruta informados nos Livros Fiscais das Entidades, com os valores das Demonstrações Contábeis de junho/2023, não foram apuradas divergências. No entanto, é sabido que há receitas com *Royalties* reconhecidas na Recuperanda **GOLD NUTRITION**, mas que não se encontram registradas nos Livros Fiscais de saída e serviços prestados.

A seguir, temos a representação gráfica da oscilação de faturamento no período de abril a junho/2023, bem como o faturamento acumulado e a média de 2023:



Em complemento, segue comparativo anual do faturamento desde o pedido de Recuperação Judicial até o mês analisado:



Conforme verificado nos Demonstrativos Contábeis e relatórios fiscais das Recuperandas, observou-se que o faturamento no mês de junho/2023, está fragmentado nos clientes **FLC INDÚSTRIA E COMÉRCIO DE PLÁSTICOS LTDA "EM RECUPERAÇÃO JUDICIAL"** (57,6%) e **DUCOCO ALIMENTOS S/A** (42,4%).

Sobre isso, na Reunião periódica ocorrida em 25/03/2022, as Devedoras informaram que possuem uma parceria de distribuição com a Empresa **DUCOCO**, e que, por este motivo, boa parte do faturamento tem sido realizado em nome deste cliente.

Já sobre a **FLC INDÚSTRIA**, as Devedoras foram questionadas sobre a relação comercial firmada com este cliente, considerando a significativa participação no faturamento consolidado a partir de novembro/2022 e informaram que: "A fim de ampliar suas receitas, a WOW vem buscando identificar clientes / mercados onde possa capturar sinergia operacional e / ou fiscal, melhorando sua geração de caixa. Neste momento estamos estruturando parcerias com poucas empresas, como no caso da Ducoco para a distribuição de Bebidas e no caso da FLC para a distribuição de Resinas. Dada a nossa estrutura operacional ser pequena e para não termos aumento de custos, iremos trabalhar, inicialmente, com poucos clientes. O % de participação na Receita irá variar conforme o desempenho de cada mercado. Para estes mercados, normalmente, não há assinatura de contratos".

A partir dessas informações, esta Administradora Judicial irá cobrar maiores esclarecimentos quanto as parcerias e as relações de compras e distribuição.

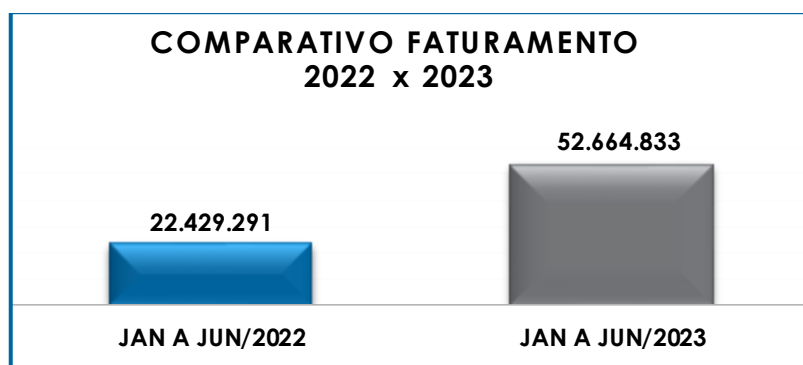
Cumpramos informar que apenas a Recuperanda **WOW** apresentou valor de faturamento com a venda de produtos no período, além das receitas com *royalties* geradas pela Empresa **GOLD**, demonstrando que são as únicas Entidades do **Grupo WOW** que estão gerando recursos para a quitação do seu passivo.

Ao serem questionadas sobre as tratativas para retomada do faturamento médio em torno de R\$ 18 milhões, alcançada em 2020, as Recuperandas informaram que a crise pandêmica aliada à reintegração de posse, foram fatores preponderantes para a queda do faturamento, ressaltando que no cenário atual, pretendem evoluir o faturamento, contudo, não na mesma proporção do ano de 2020, pois objetivam manter seus custos e despesas em equilíbrio para o atual momento.

Sobre o contrato de uso da marca da empresa **GOLD**, em reunião periódica, o **Grupo WOW** informou que ainda não ocorreu a

formalização, de modo que essa Auxiliar do Juízo aguarda o envio do documento.

Ainda, ao levantarmos o faturamento bruto de abril a junho/2022, obtivemos o montante de R\$ 22.429.291,00, sendo este mais de 100% inferior as receitas obtidas no mesmo período do ano de 2023. Veja-se:



## VII – BALANÇO PATRIMONIAL

### VII.I – ATIVO

O **Ativo** é um recurso controlado pela Sociedade Empresária, sendo resultado de eventos passados e do qual se espera que fluam benefícios econômicos futuros.

No quadro abaixo, estão apresentados os saldos e as contas que compuseram o total do Ativo das Recuperandas no período de abril a junho/2023:

ATIVO	abr/2023	mai/2023	jun/2023
DISPONÍVEL	59.907	22.800	14.990
CLIENTES	562.773.084	569.651.737	565.330.418
OUTROS VALORES A RECEBER	129.983	129.983	129.983
ESTOQUES	182.983.933	175.436.287	172.275.344
TRIBUTOS A RECUPERAR	80.815.093	78.351.868	76.883.257
ADIANTAMENTOS A EMPREGADOS	2.798	4.051	-
ADIANTAMENTOS DIVERSOS	3.382.048	3.030.897	2.989.775
OUTRAS CONTAS DE ATIVO CIRCULANTE	1.121	913	712
<b>ATIVO CIRCULANTE</b>	<b>830.147.967</b>	<b>826.628.536</b>	<b>817.624.479</b>
REALIZÁVEL A LONGO PRAZO	428.637.207	428.637.221	428.639.949

**São Paulo**  
 Rua Robert Bosch, 544, 8º andar  
 CEP 01141-010 F. 11 3258-7363

**Campinas**  
 Av. Barão de Itapura, 2294, 4º andar  
 CEP 13073-300 F. 19 3256-2006

**Curitiba**  
 Rua da Glória, 314, conjunto 21  
 CEP 80030-060 F. 41 3891-1571

CONTA CORRENTE - SÓCIOS	16.229.091	15.810.150	15.679.373
IMOBILIZADO	204.114.219	204.114.219	204.114.219
DEPRECIAÇÕES	- 166.362.579	- 166.823.221	- 167.283.081
INTANGÍVEL	9.200.343	9.200.343	9.200.343
AMORTIZAÇÕES	- 8.418.153	- 8.418.153	- 8.418.153
INVESTIMENTOS	215.579.980	215.579.980	215.579.980
<b>ATIVO NÃO CIRCULANTE</b>	<b>698.980.109</b>	<b>698.100.539</b>	<b>697.512.631</b>
<b>ATIVO TOTAL</b>	<b>1.529.128.076</b>	<b>1.524.729.075</b>	<b>1.515.137.109</b>

De modo geral, em junho/2023, observou-se a regressão do **Ativo**, em menos de 1% e saldo final de **R\$ 1.515.137.109,00**. Em seguida, apresentamos a análise detalhada das rubricas e suas variações no mês corrente.

- **Ativo circulante:** em junho/2023, representava 54% do ativo total das Empresas e totalizou R\$ 817.624.479,00, com decréscimo de 1% se comparado ao mês anterior, o equivalente a R\$ 9.004.057,00.

➤ **Disponibilidade financeira:** correspondem aos recursos financeiros que se encontram à disposição imediata das Recuperandas para pagamento de suas obrigações a curto prazo.

No mês de junho/2023, a disponibilidade financeira totalizou o saldo positivo de R\$ 14.990,00, conforme composição demonstrada no quadro abaixo:

DISPONIBILIDADES	abr/2023	mai/2023	jun/2023
BANCO CONTA MOVIMENTO	13.816	20.301	12.488
BANCO CONTA VINCULADA	2.381	2.381	2.381
APLICAÇÕES FINANCEIRAS CURTO PRAZO	43.711	118	121
<b>TOTAL</b>	<b>59.907</b>	<b>22.800</b>	<b>14.990</b>

Analisando o saldo deste subgrupo no mês de junho/2023, verificou-se a minoração de 34%, decorrente, em especial, do decréscimo o subgrupo "banco conta movimento".

- **Bancos conta movimento:** registrou o saldo de R\$ 12.488,00, apresentando decréscimo de R\$ 7.813,00 em comparação a maio/2023, fato justificado pelos pagamentos efetuados serem superiores aos recebimentos do mês.

**São Paulo**  
 Rua Robert Bosch, 544, 8º andar  
 CEP 01141-010 F. 11 3258-7363

**Campinas**  
 Av. Barão de Itapura, 2294, 4º andar  
 CEP 13073-300 F. 19 3256-2006

**Curitiba**  
 Rua da Glória, 314, conjunto 21  
 CEP 80030-060 F. 41 3891-1571

- **Aplicações Financeiras Curto Prazo:** no mês de junho/2023, nota-se o acréscimo do saldo positivo em R\$ 2,00, decorrente dos resgates (Banco ZAP) serem inferiores as aplicações realizadas no mês.

➤ **Contas a receber:** demonstram os valores a receber a curto prazo pelas Companhias, como resultado das vendas a prazo de produtos e serviços, bem como sobre outros direitos que serão realizados em até 1 ano após o encerramento das Demonstrações Contábeis do ano vigente. Para melhor elucidação, os saldos de abril a junho/2023, estão representados no quadro a seguir:

CONTAS A RECEBER	abr/2023	mai/2023	jun/2023
CLIENTES A RECEBER M. INTERNO	562.587.287	569.459.362	565.157.163
CLIENTES A RECEBER M. EXTERNO	185.797	192.375	173.255
OUTROS VALORES A RECEBER	129.983	129.983	129.983
<b>TOTAL</b>	<b>562.903.067</b>	<b>569.781.720</b>	<b>565.460.401</b>

No mês junho/2023, foi identificado a redução de R\$ 4.302.199,00, tendo em vista que o valor a receber provisionado no mês foi inferior aos valores recebidos em caixa/bancos.

Ainda, importante mencionar que já está sendo descontado o valor da conta “perdas com créditos de liquidação duvidosa – PCLD” do grupo de recebimentos, referente a provisão para créditos que provavelmente não serão recebidos pelas Companhias, sendo que tal estimativa deve ser baseada na análise individual do saldo a receber de cada cliente, com o objetivo de exercer um julgamento adequado dos valores incobráveis.

Ademais, sobre os saldos substanciais a receber de clientes do mercado interno e externo, os quais, somados, perfazem o montante de R\$ 565.157.163,00, as Recuperandas foram questionadas acerca da previsão deste recebimento e seus representantes informaram que cerca de R\$



498.000.000,00, se trata de valores *intercompany* que serão eliminados na consolidação.

Entretanto, a partir dos dados apresentados pelas Recuperandas, bem como a classificação nos demonstrativos contábeis, entende-se que foi registrado como operação comum de compra e venda, de forma que a movimentação monetária deve ocorrer, visto ser operação de compra e venda entre empresas que compartilham o mesmo quadro societário, embora com CNPJ's distintos.

➤ **Estoques:** cumpre esclarecer que esse valor é composto por mercadorias que as Recuperandas utilizam para operacionalizar suas atividades e aperfeiçoar o prazo de entrega do produto a seus clientes. A composição do saldo desse grupo de contas, nas Recuperandas, está assim detalhada:

ESTOQUE	abr/2023	mai/2023	jun/2023
<b>ESTOQUES</b>	<b>176.583.834</b>	<b>166.357.059</b>	<b>166.783.702</b>
MATÉRIA PRIMA	173.104.322	163.476.706	163.704.032
MATERIAL DE EMBALAGEM	3.759.500	3.754.748	3.810.814
MATERIAIS INTERMEDIÁRIOS	1.201.827	1.201.827	1.201.827
PRODUTO ACABADO	2.094.186	1.499.778	1.643.029
(-) PROVISÃO DE PERDAS NOS ESTOQUES	- 3.576.000	- 3.576.000	- 3.576.000
<b>ESTOQUES - ARMAZÉM GOLD</b>	<b>-</b>	<b>3.930.255</b>	<b>-</b>
<b>ESTOQUES DE TERCEIROS EM/PODER</b>	<b>-</b>	<b>-</b>	<b>-</b>
MATÉRIA PRIMA DE TERCEIROS	479.361	603.372	479.314
MATERIAL DE EMBALAGEM DE TERCEIROS	3.285.514	3.337.463	3.337.463
PRODUTO ACABADO DE TERCEIROS	581.370	581.370	581.370
(-) MATÉRIA PRIMA TERCEIROS	- 479.361	- 603.372	- 479.314
(-) MATERIAL DE EMBALAGEM DE TERCEIROS	- 3.285.514	- 3.337.463	- 3.337.463
(-) PRODUTO ACABADO DE TERCEIROS	- 581.370	- 581.370	- 581.370
<b>ESTOQUES DE NOSSA PROPRIEDADE COM TERCEIROS</b>	<b>6.400.099</b>	<b>5.148.973</b>	<b>5.491.641</b>
MATÉRIA PRIMA COM TERCEIROS	3.135.158	1.902.415	2.125.940
MATERIAL DE EMBALAGEM COM TERCEIROS	3.161.021	3.142.638	3.261.782
MATERIAL INTERMEDIÁRIO COM TERCEIROS	103.920	103.920	103.920
<b>TOTAL</b>	<b>182.983.933</b>	<b>175.436.287</b>	<b>172.275.344</b>

No mês de junho/2023, observa-se a minoração de R\$ 3.160.943,00, em virtude da redução de R\$ 3.930.255,00 no subgrupo "estoques – armazém Gold", ser superior a majoração de R\$ 342.668,00 dos "estoques de nossa propriedade com terceiros" e R\$ 426.643,00 "estoques".

Ademais, vale ressaltar que após a reintegração de posse da fábrica outrora sediada na cidade de Caçapava/SP, a fabricação dos produtos do **Grupo WOW** está sendo realizado por terceiros, ou seja, empresas especializadas na atividade e que foram contratadas pelas Devedoras para a tarefa.

➤ **Tributos a recuperar:** corresponde ao saldo que poderá ser utilizado para compensações (nas esferas administrativa e/ou judicial) com os tributos ora devidos pelas Recuperandas.

Ainda, no mês de junho/2023, o grupo de contas sumarizou R\$ 76.883.257,00, com decréscimo de 2% se comparado ao mês anterior. A redução do saldo é resultado da compensação de crédito de ICMS, ICMS- ST, PIS a recolher, COFINS a recolher e créditos PIS/COFINS na base de cálculo de ICMS.

➤ **Adiantamentos diversos:** este subgrupo abrange os valores pagos antecipadamente aos fornecedores como resultado das negociações realizadas pelo Grupo, e que serão baixados com o recebimento do produto ou serviço adquiridos e o correspondente documento fiscal, além dos adiantamentos para viagens efetuados aos representantes comerciais. Frisa-se que este grupo de contas sumarizou o montante de R\$ 2.989.775,00, demonstrando regressão de 1% em junho/2023.

Os decréscimos registrados evidenciaram que os novos adiantamentos de valores aos fornecedores foram inferiores ao recebimento dos produtos e serviços adquiridos no período, com o reconhecimento das respectivas Notas Fiscais.

Considerando a atual situação enfrentada pelas Recuperandas, qual seja, o cenário de Recuperação Judicial, é inevitável que trabalhem com adiantamentos à fornecedores.

**São Paulo**  
Rua Robert Bosch, 544, 8º andar  
CEP 01141-010 F. 11 3258-7363

**Campinas**  
Av. Barão de Itapura, 2294, 4º andar  
CEP 13073-300 F. 19 3256-2006

**Curitiba**  
Rua da Glória, 314, conjunto 21  
CEP 80030-060 F. 41 3891-1571

➤ **Outras contas do ativo circulante:** esse grupo de contas abrange as “despesas antecipadas”, que em junho/2023, apresentavam o saldo de R\$ 712,00, com decréscimo de 22% se comparados ao mês anterior, o equivalente a R\$ 201,00, como resultado do transporte de parte das despesas antecipadas para o resultado das Companhias.

• **Ativo não circulante:** os ativos realizáveis a longo prazo somaram R\$ 697.512.631,00 em junho/2023, com redução em menos de 1% se comparado a maio/2023.

Conforme mencionado no Relatório de Atividades do mês anterior, verificou-se que a **WOW** possui participação societária na empresa **COCO VERDE AGROINDUSTRIAL LTDA**. No dia 26/05/2022, foram solicitados esclarecimentos acerca da falta de contabilização desta participação societária no Balanço Patrimonial da Devedora **WOW**, bem como a remessa do contrato que regeu a compra de quotas. Em resposta, no dia 14/06/2022, as Recuperandas disponibilizaram o Contrato completo, no qual foi possível verificar que a Devedora **WOW** possui 99,99% das quotas da empresa **COCO VERDE**, o equivalente a R\$ 1.977.155,00. Ademais, cumpre-nos informar que as Recuperandas não efetuaram o reconhecimento do investimento, em virtude do saldo ser zero, devido ao PL estar negativo.

Ocorre que, no compreender desta Administradora Judicial, apesar da compra ter sido feita pelo valor simbólico de R\$ 1,00, a **WOW** deveria ter registrado o valor do investimento na **COCO VERDE**, em virtude de a operação ter características qualitativas fundamentais (relevância, materialidade e representação fidedigna). Além disso, de acordo com o CPC 18, deve ser **inicialmente reconhecido pelo custo** e o seu valor contábil será aumentado ou diminuído pelo reconhecimento da participação do investidor nos lucros ou prejuízos do período, gerados pela investida após a aquisição.

**São Paulo**Rua Robert Bosch, 544, 8º andar  
CEP 01141-010 F. 11 3258-7363**Campinas**Av. Barão de Itapura, 2294, 4º andar  
CEP 13073-300 F. 19 3256-2006**Curitiba**Rua da Glória, 314, conjunto 21  
CEP 80030-060 F. 41 3891-1571

- **Realizável a longo prazo:** no mês de junho/2023, o grupo apresentou aumento de R\$ 2.728,00 devido a novos depósitos judiciais.
- **Conta corrente – Sócios:** este subgrupo abrange os direitos oriundos das transações entre as Recuperandas e com outras pessoas jurídicas relacionadas ao **Grupo WOW**, com saldo de R\$ 15.679.373,00 ao final do mês de junho/2023, com redução de R\$ 130.777,00, em especial, pela involução do saldo devido a **BRASFANTA**, pela empresa **WOW**.
- **Imobilizado (bens e direitos em uso):** corresponde ao grupo de contas que engloba os recursos aplicados em bens ou direitos de permanência duradoura, destinados ao funcionamento normal da sociedade empresária.

IMOBILIZADO	abr/2023	mai/2023	jun/2023
BENS E DIREITOS EM USO	112.727.901	112.727.901	112.727.901
IMOBILIZADO - LEASING	91.386.318	91.386.318	91.386.318
(-) DEPRECIAÇÕES ACUMULADAS	- 102.733.807	- 103.194.449	- 103.654.309
(-) DEPRECIAÇÕES - LEASING	- 63.628.772	- 63.628.772	- 63.628.772
<b>TOTAL</b>	<b>37.751.640</b>	<b>37.290.998</b>	<b>36.831.138</b>

O valor registrado em junho/2023, totalizou R\$ 36.831.138,00, composto pelos "ativos imobilizados" no total de R\$ 204.114.219,00, e abatendo-se a depreciação acumulada no valor de R\$ 167.283.081,00.

Importante salientar que a variação do período, deve-se ao cômputo das depreciações no importe de R\$ 459.860,00.

## VII.II – PASSIVO

O **Passivo** é uma obrigação atual da Empresa como resultado de eventos já ocorridos, cuja liquidação se espera que resulte na saída de recursos. São as dívidas que poderão ter o prazo de quitação em até um ano após o encerramento das demonstrações contábeis, ou, após um ano, sendo divididas, assim, em exigíveis a curto e longo prazos respectivamente.

**São Paulo**  
 Rua Robert Bosch, 544, 8º andar  
 CEP 01141-010 F. 11 3258-7363

**Campinas**  
 Av. Barão de Itapura, 2294, 4º andar  
 CEP 13073-300 F. 19 3256-2006

**Curitiba**  
 Rua da Glória, 314, conjunto 21  
 CEP 80030-060 F. 41 3891-1571

No quadro abaixo, estão apresentados as contas e os saldos que compuseram o total do Passivo das Recuperandas no período de abril a junho/2023:

PASSIVO	abr/2023	mai/2023	jun/2023
FORNECEDORES	- 546.224.570	- 552.096.517	- 548.010.788
OBRIGAÇÕES TRABALHISTAS E SOCIAIS	- 4.917.365	- 4.434.598	- 4.108.602
PROVISÃO CONSTITUÍDA E ENCARGOS	- 485.161	- 490.248	- 526.501
OBRIGAÇÕES SOCIAIS A RECOLHER	- 24.325.782	- 24.354.396	- 24.373.895
OBRIGAÇÕES TRIBUTÁRIAS RETIDA A	- 29.049.470	- 29.213.942	- 29.346.206
IMPOSTOS E CONTRIBUIÇÕES A PAGAR	- 106.775.271	- 107.078.992	- 107.245.951
PARCELAMENTO DE TRIBUTOS	- 187.190.827	- 188.140.174	- 189.141.919
OUTRAS OBRIGAÇÕES - CIRCULANTE	- 308.200.897	- 308.460.167	- 309.537.455
EMPRÉSTIMOS COM TERCEIROS DE CURTO PRAZO	- 107.510.182	- 107.940.619	- 105.563.639
<b>PASSIVO CIRCULANTE</b>	<b>- 1.314.679.526</b>	<b>- 1.322.209.653</b>	<b>- 1.317.854.955</b>
EMPRÉSTIMOS COM TERCEIROS	- 60.329.139	- 60.360.181	- 60.389.749
EMPRÉSTIMOS/MÚTUOS	- 42.990.931	- 42.565.990	- 42.435.213
FORNECEDORES LONGO PRAZO	- 28.955.035	- 28.807.195	- 28.425.729
OUTRAS OBRIGAÇÕES - LONGO PRAZO	- 9.538.892	- 9.583.244	- 9.583.244
<b>PASSIVO NÃO CIRCULANTE</b>	<b>- 141.813.997</b>	<b>- 141.316.610</b>	<b>- 140.833.934</b>
<b>CAPITAL E RESERVAS</b>	<b>- 1.301.806.770</b>	<b>- 1.301.806.770</b>	<b>- 1.301.806.770</b>
<b>RESULTADOS ACUMULADOS</b>	<b>1.203.197.843</b>	<b>1.203.197.843</b>	<b>1.203.197.843</b>
<b>PATRIMÔNIO LÍQUIDO</b>	<b>- 98.608.927</b>	<b>- 98.608.927</b>	<b>- 98.608.927</b>
<b>PASSIVO TOTAL</b>	<b>- 1.555.102.450</b>	<b>- 1.562.135.189</b>	<b>- 1.557.297.817</b>

No mês de junho/2023, verifica-se que o **Passivo** consolidado atingiu o saldo de **R\$ 1.557.297.817,00**, com decréscimo de R\$ 4.837.373,00 em comparação ao mês de maio/2023. Em seguida, apresentamos a análise detalhada das rubricas e suas variações no mês analisado.

- **Passivo circulante:** os passivos a curto prazo em junho/2023, somavam R\$ 1.317.854.955,00 e equivaliam a 85% do passivo total das Empresas, registrando uma redução de R\$ 4.354.698,00.

➤ **Fornecedores:** no mês de junho/2023, houve a redução de R\$ 548.010.788,00 referente aos fornecedores nacionais e estrangeiros, assim como o reconhecimento da variação cambial passiva. Dessa forma, é sabido que ocorreram novas apropriações, inferiores aos pagamentos e baixas.

➤ **Obrigações trabalhistas e sociais:** no mês de junho/2023, houve redução de R\$ 325.997,00 nas referidas obrigações, somando R\$ 4.108.602,00.

OBRIGAÇÕES TRABALHISTAS E SOCIAIS	abr/2023	mai/2023	jun/2023
SALÁRIOS A PAGAR	- 1.388.796	- 1.311.510	- 1.314.659
QUITAÇÕES A PAGAR	- 3.526.899	- 3.121.418	- 2.792.272
EMPRÉSTIMOS CONSIGNADOS A PAGAR	- 1.670	- 1.670	- 1.670
<b>TOTAL</b>	<b>- 4.917.365</b>	<b>- 4.434.598</b>	<b>- 4.108.602</b>

Analisando as informações obtidas, verifica-se que a minoração destacada no grupo de contas foi decorrente das baixas efetuadas em junho/2023, reduzindo a rubrica “quitações a pagar”.

Além disso, destaca-se que a rubrica “rescisões”, englobada em “quitações a pagar”, aponta saldo substancial decorrente das 234 rescisões ocorridas em outubro/2020. Por fim, destaca-se que no item “III. II Gastos com colaboradores” foram destacados os valores pagos aos colaboradores.

➤ **Provisão constituída e encargos:** no mês de junho/2023, o saldo que constava registrado nesse grupo de contas era de R\$ 526.501,00, com majoração de 7%, em virtude do acréscimo de R\$ 20.638,00 referente as “férias e seus encargos e aumento de R\$ 15.615,00 a título de “13º salário e seus encargos”.

PROVISÃO DE FÉRIAS E 13º SALÁRIO	abr/2023	mai/2023	jun/2023
<b>PROVISÃO DE FÉRIAS</b>	<b>- 422.653</b>	<b>- 412.115</b>	<b>- 432.753</b>
FÉRIAS	- 310.171	- 302.280	- 317.578
ENCARGOS SOBRE FÉRIAS	- 112.482	- 109.835	- 115.175
<b>PROVISÃO DE 13º SALÁRIO</b>	<b>- 62.508</b>	<b>- 78.133</b>	<b>- 93.747</b>
13º SALÁRIO	- 45.950	- 57.435	- 68.914
ENCARGOS SOBRE 13º SALÁRIO	- 16.558	- 20.697	- 24.834
<b>TOTAL</b>	<b>- 485.161</b>	<b>- 490.248</b>	<b>- 526.501</b>

➤ **Obrigações Sociais a Recolher:** no mês de junho/2023, foi verificado o montante de R\$ 24.373.895,00, com aumento inferior a 1% se comparadas a maio/2023, o equivalente a quantia de R\$ 19.499,00. Nesse grupo de contas, os valores registrados estavam distribuídos da seguinte forma:

**São Paulo**  
 Rua Robert Bosch, 544, 8º andar  
 CEP 01141-010 F. 11 3258-7363

**Campinas**  
 Av. Barão de Itapura, 2294, 4º andar  
 CEP 13073-300 F. 19 3256-2006

**Curitiba**  
 Rua da Glória, 314, conjunto 21  
 CEP 80030-060 F. 41 3891-1571

OBRIGAÇÕES SOCIAIS A RECOLHER	abr/2023	mai/2023	jun/2023
INSS A RECOLHER/PAGAR	- 1.624.518	- 1.638.218	- 1.645.389
FGTS A PAGAR	- 20.205.270	- 20.203.869	- 20.200.612
CONTRIBUIÇÃO SINDICAL MENSAL	- 22.970	- 22.970	- 22.970
SENAI A PAGAR	- 921.070	- 927.106	- 932.872
SESI A PAGAR	- 1.538.991	- 1.549.270	- 1.559.090
CONTRIBUIÇÃO SINDICAL PATRONAL CONFERATIV	- 12.963	- 12.963	- 12.963
<b>TOTAL</b>	<b>- 24.325.782</b>	<b>- 24.354.396</b>	<b>- 24.373.895</b>

Conforme o demonstrativo acima, a evolução ocorrida é justificada pelas apropriações terem sido superiores aos pagamentos realizados no mês.

- **Obrigações Tributárias Retidas a Pagar:** no mês de junho/2023, o saldo apurado foi de R\$ 29.346.206,00, com acréscimo em menos de 1%, o equivalente a R\$ 132.264,00.
- **Impostos e Contribuições a Pagar:** no mês de junho/2023, o saldo apurado foi de R\$ 107.243.743,00, com aumento inferior a 1%, o equivalente a R\$ 166.959,00.
- **Parcelamento de tributos:** no mês junho/2023, o saldo apurado foi de R\$ 189.141.919,00, com acréscimo de R\$ 1.001.745,00. Nota-se, que as majorações mencionadas são decorrentes dos pagamentos terem sido inferiores ao registro da atualização da Selic dos impostos parcelados.

Por fim, vale destacar que todas as contas contábeis que refletem o passivo tributário serão mais bem detalhadas no tópico VIII – Dívida tributária.

- **Outras Obrigações - circulante:** o saldo apurado em junho/2023, totalizou R\$ 309.537.455,00, com acréscimo de R\$ 1.077.288,00, conforme tabela a seguir:

OUTRAS OBRIGAÇÕES (CONTAS A PAGAR)	abr/2023	mai/2023	jun/2023
COMISSÕES A PAGAR	- 258.220	- 265.420	- 265.420
ALUGUÉIS A PAGAR	- 1.225.030	- 1.225.030	- 1.225.030

**São Paulo**  
 Rua Robert Bosch, 544, 8º andar  
 CEP 01141-010 F. 11 3258-7363

**Campinas**  
 Av. Barão de Itapura, 2294, 4º andar  
 CEP 13073-300 F. 19 3256-2006

**Curitiba**  
 Rua da Glória, 314, conjunto 21  
 CEP 80030-060 F. 41 3891-1571



CONCESSÃO DE DIREITOS REAL DE SUPERFÍCIE	-	8.454.516	-	8.454.516	-	8.454.516
SEGUROS A PAGAR	-	684.883	-	684.883	-	684.883
DEVOLUÇÕES A PAGAR	-	14.172.959	-	14.183.074	-	14.183.074
CONTAS A PAGAR	-	40.085.827	-	40.094.687	-	40.099.306
REEMBOLSOS A FUNCIONÁRIOS A PAGAR	-	303.648	-	248.347	-	253.024
PRESTAÇÃO DE SERVIÇOS A PAGAR	-	5.137.033	-	4.921.090	-	5.192.083
ADIANTAMENTO DE CLIENTES	-	15.486.118	-	15.486.118	-	15.487.118
ALUGUÉIS A PAGAR - TETRA PAK	-	2.674.773	-	2.674.773	-	2.674.773
ALUGUEL TETRA PAK - JUROS, ATUALIZAÇÃO MO	-	2.270.104	-	2.270.104	-	2.270.104
GOLDPAR EMPREENDIMENTOS E PARTICIPAÇÕES S	-	14.759.172	-	15.264.172	-	16.060.172
PROVISÕES DIVERSAS	-	3.057.844	-	3.057.844	-	3.057.844
COMPRA DE FUNCIONÁRIOS DESCONTADAS	-	663	-	-	-	-
PROVISÃO DE PERDAS INVESTIDA - WOW	-	199.630.108	-	199.630.108	-	199.630.108
<b>TOTAL</b>		<b>- 308.200.897</b>		<b>- 308.460.167</b>		<b>- 309.537.455</b>

No mais, verifica-se que o aumento se justifica, principalmente, pela majoração na conta **“GOLDPAR EMPREENDIMENTOS E PARTICIPAÇÕES S”** (R\$ 796.000,00).

➤ **Empréstimos com terceiros de curto prazo:** no mês de junho/2023, há registrado o montante de R\$ 105.563.639,00 com exigibilidade a curto prazo, sobre o qual verificou-se o decréscimo de R\$ 2.376.980,00 em comparação a maio/2023. Abaixo, segue a composição desse grupo de contas com a participação de cada instituição financeira e de crédito, sendo que os valores são integralmente devidos pela Recuperanda **WOW**:

<b>EMPRÉSTIMOS E FINANCIAMENTOS</b>	<b>abr/2023</b>	<b>mai/2023</b>	<b>jun/2023</b>
<b>EMPRÉSTIMOS E FINANCIAMENTOS NACIONAIS</b>	<b>- 3.798.375</b>	<b>- 3.798.375</b>	<b>- 3.798.375</b>
FINAME BANCO ALFA - CP	- 3.798.375	- 3.798.375	- 3.798.375
<b>EMPRÉSTIMOS CAPITAL DE GIRO</b>	<b>- 64.720.259</b>	<b>- 64.459.360</b>	<b>- 64.285.296</b>
BANCO BRADESCO S/A	-	-	-
BANCO DAYCOVAL S/A	- 1.943.235	- 1.771.911	- 1.591.234
EMPRÉSTIMOS DE BANCOS DIVERSOS	- 11.535.113	- 11.535.113	- 11.629.563
BANCO SOFISA S/A - CP	- 325.935	- 320.340	- 314.804
BANCO SANTANDER	- 21.439.317	- 21.439.317	- 21.439.317
(-) ENCARGOS A APROPRIAR S/EMPRÉSTIMOS	479.870	463.791	447.470
BANCO ORIGINAL - CAPITAL DE GIRO	-	-	-
BANCO ORIGINAL - CAPITAL DE GIRO	- 5.049.614	- 5.049.614	- 5.049.614
CREDIT SUISSE - CAPITAL DE GIRO	- 20.598.560	- 20.598.560	- 20.598.560
BANCO SANTANDER - SALDO DEVEDOR C/C	-	-	-
BANCO ALFA	- 2.615.630	- 2.615.630	- 2.615.630
BANCOS CONTA VINCULADAS / DUPLICATAS DESC.	- 1.692.726	- 1.592.666	- 1.494.043
<b>EMPRÉSTIMOS E FINANCIAMENTOS ESTRANGEIROS</b>	<b>- 37.730.282</b>	<b>- 38.397.607</b>	<b>- 36.264.480</b>
FANTA COMPANY	- 37.730.282	- 38.397.607	- 36.264.480
<b>JUROS DEBÊNTURES</b>	<b>- 1.261.266</b>	<b>- 1.285.277</b>	<b>- 1.215.488</b>
JUROS S/EMPRÉSTIMOS FANTA COMPANY	- 1.261.266	- 1.285.277	- 1.215.488

**São Paulo**  
 Rua Robert Bosch, 544, 8º andar  
 CEP 01141-010 F. 11 3258-7363

**Campinas**  
 Av. Barão de Itapura, 2294, 4º andar  
 CEP 13073-300 F. 19 3256-2006

**Curitiba**  
 Rua da Glória, 314, conjunto 21  
 CEP 80030-060 F. 41 3891-1571



<b>TOTAL</b>	<b>- 107.510.182</b>	<b>- 107.940.619</b>	<b>- 105.563.639</b>
--------------	----------------------	----------------------	----------------------

Ainda, verifica-se que a redução mencionada decorreu, em especial, da evolução nas rubricas "Fanta Company" e "juros s/empréstimos Fanta Company".

- **Passivo não circulante:** as dívidas exigíveis a longo prazo no mês de junho/2023, sumarizaram R\$ 140.833.934,00, com redução de R\$ 482.675,00 em relação ao mês anterior.

- **Empréstimos com terceiros – LP:** o saldo demonstrado nesse grupo de contas sumarizou R\$ 60.389.749,00, em junho/2023, com aumento de R\$ 29.568,00, se comparado ao mês anterior, tendo em vista a baixa de encargos a apropriar sobre empréstimos (sendo esta conta redutora dos empréstimos).

- **Empréstimos/mútuos:** em junho/2023 o saldo nessa conta totalizou o montante de R\$ 42.435.213,00, com minoração de R\$ 130.777,00, sendo que a involução mencionada decorreu do pagamento de contratos de mútuos entre a **BRASFANTA x WOW**, conforme razão contábil.

Ademais, importante mencionar que o saldo deste grupo é composto pelas transferências entre as Recuperandas, além das Empresas que possuem correlação com a Sócia Ya Ping, como no caso da GOLDPAR EMPREENDIMENTOS E PARTICIPAÇÕES S.A., com a qual existe a obrigação no importe de R\$ 20.300.485,00, o equivalente a 48% do total dos "empréstimos/mútuos".

- **Fornecedores longo prazo:** verifica-se que no mês corrente, houve involução de R\$ 381.466,00, em virtude da transferência de saldo para o curto prazo referente ao credor EMBRO ROBÓTICA e SWEETMIX.

Por último, destaca-se que a diferença entre o total do **Ativo** de **R\$ 1.515.137.109,00** e o total do **Passivo** de **R\$ 1.557.297.817,00**, corresponde ao prejuízo contábil de R\$ 42.160.707,00 acumulado na Demonstração do Resultado do Exercício no período de junho/2023, uma vez que para a elaboração da presente análise utilizou-se os Demonstrativos não encerrados e, portanto, o referido valor ainda não havia sido transportado para o "patrimônio líquido", causando a divergência mencionada acima.

### VII.III - PASSIVO CONCURSAL

Conforme se verifica do 2º Edital de Credores, disponibilizado no DJE do dia 09 de abril de 2018, somado às Habilitações e Impugnações de Créditos julgadas até o presente momento, nos autos do Processo nº 1001790-97.2017.8.26.0101, bem como seus apensos e dependentes, a relação de credores sujeitos aos efeitos da Recuperação Judicial apresentava a seguinte composição até 30/06/2023:

RESUMO CREDITORES SUJEITOS AOS EFEITOS DA RECUPERAÇÃO JUDICIAL				
CLASSES	QUANT. CRED.	Status	VALOR	% part. Classe
I	170	Cumprindo parcialmente, demais credores não apresentaram os dados bancários	R\$ 1.260.907,54	3%
II	-	Não há credores	-	-
III	435	Cumprindo parcialmente, demais credores não apresentaram os dados bancários	R\$ 27.249.936,85	41%
III - U\$S	1	Cumprindo parcialmente, 01 credor estrangeiros não apresentou os dados bancários	U\$S 20.560,79	100%
IV	142	Cumprindo parcialmente, demais credores não apresentaram os dados bancários	R\$ 760.205,38	1%
Credores Aderentes e Colaboradores	7	Em cumprimento	R\$ 35.748.488,13	54%
<b>TOTAL R\$</b>	<b>754</b>	-	<b>R\$ 65.019.537,90</b>	<b>100%</b>
<b>TOTAL U\$S</b>	<b>1</b>	-	<b>U\$S 20.560,79</b>	<b>100%</b>

Ademais, é sabido que para melhor detalhamento, esta Administradora disponibiliza mensalmente o denominado Relatório de Cumprimento do Plano (RCP) de maneira apartada nestes autos, esboçando

os pagamentos ocorridos, atualizações e outros dados pertinentes ao cumprimento do Plano.

Por fim, registra-se que em atendimento à Recomendação do Conselho Nacional de Justiça (CNJ), esta Auxiliar do Juízo indagou às Recuperandas sobre a demonstração em separado do passivo sujeito à Recuperação Judicial, o qual vai ao encontro das normas contábeis (conforme NBC-TG Estrutura Conceitual) e seus representantes informaram que devido ao quadro reduzido de colaboradores, só será possível efetuar a reclassificação após a conclusão dos trabalhos da auditoria inicialmente previstos para 10/11/2021. Contudo, no e-mail encaminhado em 24/08/2022, as Recuperandas informaram que decidiram pela descontinuidade dos trabalhos de auditoria, devido a limitação de tempo da Equipe e visando priorizar as atividades mais críticas na gestão da operação do Grupo, dessa forma, esta Administradora buscará informações sobre qual procedimento será adotado para regularização e buscar meios legais para correções pertinentes.

## VIII – DÍVIDA TRIBUTÁRIA

A **Dívida Tributária** é o conjunto de débitos da Recuperanda com os órgãos da administração pública, tais como Receita Federal, Secretaria da Fazenda Estadual, Secretaria da Fazenda Municipal etc., não quitados espontaneamente pela Empresa.

A Dívida Tributária das Recuperandas está representada conforme composição abaixo, e em seguida a análise de cada grupo que registrou variação ou que possua alguma situação que necessite ser comentada:

ENDIVIDAMENTO TRIBUTÁRIO	abr/2023	mai/2023	jun/2023
INSS A RECOLHER/PAGAR	- 1.624.518	- 1.638.218	- 1.645.389
FGTS A PAGAR	- 20.205.270	- 20.203.869	- 20.200.612
<b>OBRIGAÇÕES SOCIAIS A RECOLHER</b>	<b>- 21.829.787</b>	<b>- 21.842.088</b>	<b>- 21.846.001</b>
CSLL A PAGAR	- 16.457.843	- 16.568.980	- 16.675.156
ICMS A SUBSTITUIÇÃO TRIBUTÁRIA A RECOLHER	- 77.467.816	- 77.467.816	- 77.467.816

**São Paulo**  
 Rua Robert Bosch, 544, 8º andar  
 CEP 01141-010 F. 11 3258-7363

**Campinas**  
 Av. Barão de Itapira, 2294, 4º andar  
 CEP 13073-300 F. 19 3256-2006

**Curitiba**  
 Rua da Glória, 314, conjunto 21  
 CEP 80030-060 F. 41 3891-1571

IPI A RECOLHER	-	51.903	-	159.700	-	139.386
IPTU/ SPU A PAGAR	-	151.940	-	151.555	-	151.284
IRPJ A PAGAR	-	12.636.976	-	12.722.147	-	12.803.516
ISS A PAGAR	-	6.586	-	6.586	-	6.586
<b>IMPOSTOS E CONTRIBUIÇÕES A PAGAR</b>	<b>-</b>	<b>106.773.063</b>	<b>-</b>	<b>107.076.784</b>	<b>-</b>	<b>107.243.743</b>
COFINS A PAGAR	-	17.701.550	-	17.818.974	-	17.932.078
CONTRIB.RET.FTERECOLHER (PIS-COFINS-CSL)	-	408.840	-	413.483	-	415.254
INSS S/SERVIÇOS TERCEIROS A RECOLHER	-	4.286.189	-	4.286.861	-	4.287.502
IRRF S/ PRESTAÇÃO DE SERVIÇOS	-	228.337	-	230.582	-	231.802
IRRF S/ SALÁRIOS A RECOLHER	-	1.901.619	-	1.915.174	-	1.902.706
ISS RETIDO NA FONTE A RECOLHER	-	664.356	-	664.487	-	667.630
PIS A PAGAR	-	3.858.579	-	3.884.382	-	3.909.234
<b>OBRIGAÇÕES TRIBUTÁRIAS RETIDA A</b>	<b>-</b>	<b>29.049.470</b>	<b>-</b>	<b>29.213.942</b>	<b>-</b>	<b>29.346.206</b>
COFINS PARCELADO	-	28.839	-	29.025	-	29.203
ICMS PARCELADO	-	19.262.759	-	19.260.351	-	19.260.351
IMPOSTOS FEDERAIS PARCELADOS	-	76.308.925	-	76.774.765	-	77.220.156
IMPOSTOS PARCELADO LEI 12.996/2014	-	1.045.762	-	1.052.459	-	1.058.857
INSS PARCELADO	-	53.619.657	-	54.060.955	-	54.569.853
PARCELAMENTO ICMS	-	5.501.428	-	5.540.434	-	5.577.698
PARCELAMENTO INSS	-	339.744	-	343.491	-	347.070
PARCELAMENTOS TAXAS ESTADUAIS	-	31.077.944	-	31.072.888	-	31.072.888
PIS PARCELADO	-	5.770	-	5.807	-	5.843
<b>PARCELAMENTO DE TRIBUTOS</b>	<b>-</b>	<b>187.190.827</b>	<b>-</b>	<b>188.140.174</b>	<b>-</b>	<b>189.141.919</b>
<b>TOTAL</b>	<b>-</b>	<b>344.843.148</b>	<b>-</b>	<b>346.272.987</b>	<b>-</b>	<b>347.577.868</b>

No mês de junho/2023, foi registrado o montante de **R\$ 347.577.868,00**, sendo R\$ 21.846.001,00 referente aos encargos sociais de INSS e FGTS, R\$ 136.589.949,00 correspondentes a dívida tributária a curto prazo, além de R\$ 189.141.919,00 referente aos parcelamentos a longo prazo. Verifica-se que, no mês de junho/2023, ocorreu acréscimo de R\$ 1.304.881,00 no total da dívida tributária.

➤ **Encargos sociais:** em junho/2023, o saldo apresentado foi de R\$ 21.846.001,00, com um acréscimo em menos de 1% no mês analisado.

• **INSS:** no mês de junho/2023, o total devido a título de INSS era de R\$ 1.645.389,00, com acréscimo de R\$ 7.171,00 se comparado ao mês anterior.

Analizando, verifica-se que não houve pagamento no mês junho/2023, ademais, ocorreu apropriações das contribuições a serem quitadas no próximo mês, aumentando o saldo a pagar da respectiva rubrica.

**São Paulo**  
 Rua Robert Bosch, 544, 8º andar  
 CEP 01141-010 F. 11 3258-7363

**Campinas**  
 Av. Barão de Itapura, 2294, 4º andar  
 CEP 13073-300 F. 19 3256-2006

**Curitiba**  
 Rua da Glória, 314, conjunto 21  
 CEP 80030-060 F. 41 3891-1571

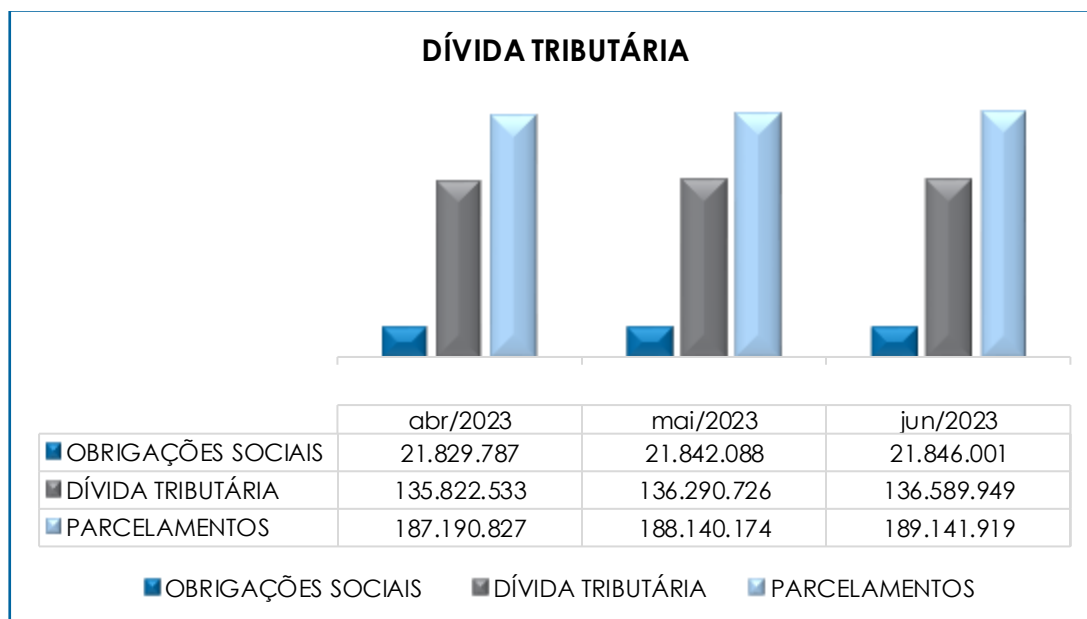
- **FGTS:** no mês de junho/2023, o total devido a título de FGTS era de R\$ 20.200.612,00, com retração de R\$ 3.257,00 se comparado ao mês de maio/2023.

No mais, nota-se que a redução é decorrente das apropriações mensais dos FGTS apurados pelas Folhas de Pagamento do mês junho/2023, ser inferior ao pagamento do mês (R\$ 14.261,45).

- **Obrigações tributárias a curto prazo:** no mês de junho/2023, o total das obrigações fiscais alocadas no passivo circulante do **Grupo WOW** era de R\$ 136.589.949,00, com evolução inferior a 1% se comparadas ao mês anterior, o equivalente a R\$ 299.223,00.

Em junho/2023, ocorreram pagamentos na quantia de R\$ 239.627,98, referente aos tributos "IPI a Recolher", "IRRF s/Prestação de Serviços", "IRRF s/ Salários", "Contrib.Ret.Fte Recolher (Pis-COFINS-CSLL)", "IPTU a recolher" e "ISS retido a recolher". Quanto aos parcelamentos, observa-se que não ocorreu pagamento no mês analisado.

Abaixo, apresenta-se o gráfico demonstrando a dívida tributária total do Grupo, no período de abril a junho/2023:



Portanto, diante da situação exposta, é necessário que as Recuperandas busquem métodos para reduzir suas dívidas, visto que os valores não estão sujeitos aos efeitos da Recuperação Judicial.

No mais, importante consignar que parte do saldo apresentado se refere às competências anteriores, além de abranger a apuração mensal dos tributos, cujo vencimento será no próximo mês.

Além disso, ao compararmos o montante devido de mais de R\$ 89 milhões contabilizados como obrigações fiscais e sociais na data do pedido de Recuperação Judicial em 14/06/2017, constata-se a monumental evolução da dívida tributária que totalizava mais de R\$ 347 milhões em junho/2023.

Ainda, registra-se que, em atendimento à Recomendação do Conselho Nacional de Justiça (72/2020), esta Auxiliar do Juízo indagou às Recuperandas sobre a demonstração em separado do passivo tributário inscrito em dívida ativa, o qual vai ao encontro das normas contábeis (conforme NBC-TG Estrutura Conceitual), obtendo a resposta de que tal

adequação no Plano de Contas demandaria um prazo longo para efetivação. Inclusive, vale destacar que conforme informado no passivo, a Recuperanda cessou os trabalhos de auditoria, dessa forma, iremos abordar qual será o novo planejamento para regularização.

Importante destacar que no dia 16/11/2021 a Recuperanda WOW fez adesão a negociação da Transação Excepcional de seus débitos previdenciários (recibo nº 00000000211607111938) e demais débitos (00191000211611111913). Por fim, no dia 29/03/2023, a Recuperanda informou que encaminhou proposta de Transação Federal de seus débitos à PGFN, com a finalidade de mitigar o passivo tributário, sendo necessário que as Recuperandas cumpram com os parcelamentos, e se houver outros tributos a serem regularizados, que efetuem as medidas necessárias para reduzir o substancial saldo do endividamento tributário. No mais, importante destacar que no dia 15/05/2023, foi requerido atualização sobre o endividamento, bem como o planejamento de mitigação do substancial passivo tributário, contudo, não houve retorno por parte da Recuperanda, sabendo-se que uma nova cobrança foi realizada 07/06/2023. Em complemento, no dia 20/07/2023, a Recuperanda comunicou, via reunião virtual periódica, que ainda aguarda o desfecho do processo perante os órgãos competente.

## IX – DEMONSTRAÇÃO DO RESULTADO DO EXERCÍCIO

A **Demonstração do Resultado do Exercício** é um relatório contábil, elaborado em conjunto com o balanço patrimonial, que descreve as operações realizadas pela Empresa em um determinado período, tendo como objetivo demonstrar a formação do resultado líquido em um exercício, por meio do confronto entre as receitas, despesas e resultados apurados, gerando informações significativas para a tomada de decisões.

A DRE deve ser elaborada em obediência ao princípio do “regime de competência”. Por essa regra, as receitas e as despesas devem ser incluídas na operação do resultado do período em que ocorreram,

### São Paulo

Rua Robert Bosch, 544, 8º andar  
 CEP 01141-010 F. 11 3258-7363

### Campinas

Av. Barão de Itapura, 2294, 4º andar  
 CEP 13073-300 F. 19 3256-2006

### Curitiba

Rua da Glória, 314, conjunto 21  
 CEP 80030-060 F. 41 3891-1571



sempre simultaneamente quando se correlacionarem, independentemente de recebimentos ou pagamentos.

Com o objetivo de demonstrar a situação financeira das Recuperandas de forma transparente, os saldos da DRE estão sendo demonstrados pelas quantias mensais em vez de acumuladas.

De acordo com a demonstração de resultado do exercício, observa-se que as Recuperandas **WOW** e **GOLD** foram as únicas Empresas que apresentaram faturamento no mês de junho/2023, enquanto as Recuperandas **BRASFANTA** e **BS&C** apresentaram somente custos e despesas, não existindo apuração de quaisquer valores de receita de vendas ou serviços.

DEMONSTRATIVO DE RESULTADO (DRE)	abr/2023	mai/2023	jun/2023	ACUM. ANUAL
VENDA MERCADO INTERNO	2.471.562	6.444.912	5.576.653	27.514.485
REVENDA MERCADO INTERNO	943.834	8.259.905	4.192.802	25.124.473
ROYALTIES	-	5.414	9.647	25.875
<b>RECEITA BRUTA DE VENDAS E SERVIÇO</b>	<b>3.415.395</b>	<b>14.710.230</b>	<b>9.779.102</b>	<b>52.664.833</b>
DEDUÇÕES DAS RECEITAS	- 1.090.887	- 4.570.418	- 2.820.828	- 16.349.824
<b>RECEITA LÍQUIDA</b>	<b>2.324.508</b>	<b>10.139.813</b>	<b>6.958.274</b>	<b>36.315.009</b>
<b>% RECEITA OPERACIONAL LÍQUIDA</b>	<b>68%</b>	<b>69%</b>	<b>71%</b>	<b>69%</b>
DESPESAS DE PRODUÇÃO/SERVIÇOS	- 4.387.785	- 17.365.768	- 9.886.485	- 59.702.994
<b>RESULTADO OPERACIONAL BRUTO</b>	<b>- 2.063.277</b>	<b>- 7.225.955</b>	<b>- 2.928.211</b>	<b>- 23.387.986</b>
<b>% RECEITA OPERACIONAL BRUTO</b>	<b>-60%</b>	<b>-49%</b>	<b>-30%</b>	<b>-44%</b>
DESPESAS ADMINISTRATIVAS	- 96.830	- 235.502	- 181.034	- 738.989
DESPESA DIRETA COM PESSOAL	- 391.612	- 300.907	- 318.257	- 2.027.669
DESPESA COM PROVISÕES	- 69.051	- 39.508	- 36.253	- 239.762
DESPESA COM PRESTADORES DE SERVIÇO	- 345.273	- 378.339	- 358.363	- 2.362.598
DESPESAS COMERCIAIS	- 503.451	- 592.359	- 529.722	- 3.142.743
DESPESA COM ENCARGOS SOCIAIS	- 75.501	- 73.126	- 79.769	- 594.634
DESPESAS TRIBUTÁRIAS/IMPOSTOS E TAXAS	- 6.180	- 2.720	- 9.338	- 50.820
DESPESAS COM DEPRECIAÇÕES	- 463.132	- 460.642	- 459.860	- 2.776.080
OUTRAS RECEITAS OPERACIONAIS	-	93.971	11.840	198.556
<b>RESULTADO ANTES DO RESULTADO FINANCEIRO</b>	<b>- 4.014.307</b>	<b>- 9.215.086</b>	<b>- 4.888.967</b>	<b>- 35.122.723</b>
RECEITAS FINANCEIRAS	19.761	123	124.964	193.533
DESPESAS FINANCEIRAS	- 1.096.029	- 2.216.778	9.409	- 7.231.518
<b>RESULTADO ANTES DOS TRIBUTOS SOBRE O RESULTADO</b>	<b>- 5.090.576</b>	<b>- 11.431.741</b>	<b>- 4.754.593</b>	<b>- 42.160.707</b>
<b>RESULTADO LÍQUIDO DO EXERCÍCIO</b>	<b>- 5.090.576</b>	<b>- 11.431.741</b>	<b>- 4.754.593</b>	<b>- 42.160.707</b>

De acordo com o demonstrativo supra, é nítido que as Recuperandas operaram, no mês de junho/2023, com resultado negativo no valor de R\$ 4.754.593,00.

**São Paulo**  
 Rua Robert Bosch, 544, 8º andar  
 CEP 01141-010 F. 11 3258-7363

**Campinas**  
 Av. Barão de Itapura, 2294, 4º andar  
 CEP 13073-300 F. 19 3256-2006

**Curitiba**  
 Rua da Glória, 314, conjunto 21  
 CEP 80030-060 F. 41 3891-1571



Abaixo, o detalhamento das contas que compuseram a DRE em junho/2023:

➤ **Receita operacional bruta:** no mês de junho/2023, somou R\$ 9.779.102,00, com decréscimo de 34% se comparada ao mês anterior.

O faturamento obtido com vendas de produtos foi integralmente registrado na Recuperanda **WOW**, sendo que o faturamento está dividido entre os clientes DUCOCO ALIMENTOS S.A., que representa 57,6% de suas vendas e FLC INDUSTRIA E COMÉRCIO DE PLÁSTICOS LTDA, que representa 42,4%.

Ademais, nota-se que a empresa **GOLD** apresentou valor que se refere à receita com *royalties*, contudo, o registro deste faturamento se deu apenas nas peças contábeis, não havendo informações fiscais que subsidiem estes valores.

➤ **Deduções da receita bruta:** em junho/2023, totalizaram R\$ 2.820.828,00, referente aos impostos sobre vendas e as devoluções de produtos vendidos, com minoração de 38% se comparadas ao mês anterior, acompanhando a variação do faturamento.

➤ **Custo dos produtos vendidos:** as Recuperandas computaram R\$ 9.886.485,00 a título de custos em junho/2023, com decréscimo de 43% em relação ao mês anterior.

➤ **Despesas Administrativas:** em junho/2023, ocorreu minoração equivalente a R\$ 54.468,00, totalizando a monta de R\$ 181.034,00, sendo que a variação foi motivada, principalmente, pela rubrica “despesas trabalhistas”.

➤ **Despesas com o pessoal, provisões e encargos sociais:** de forma consolidada, em junho/2023, estas contas registraram progressão de 5%, equivalente a quantia de R\$ 20.739,00, totalizando a monta de R\$ 434.279,00, decorrente, em especial, da evolução na despesa com "salários e ordenados".

Ainda, insta consignar que o valor total da "despesa direta com pessoal" apresentado acima é maior que o valor indicado no Item III.II Gastos com Colaboradores, tendo em vista que na DRE considerou-se as despesas com "pró-labore" que se enquadram no total dos gastos com pessoal, mas não compõem as despesas diretas com a Folha de Pagamento.

➤ **Despesas com prestadores de serviços:** no mês de junho/2023 houve decréscimo de 5%, correspondente a R\$ 19.976,00 e totalizando o montante de R\$ 358.363,00, sendo que a principal minoração foi verificada na rubrica "serviços jurídicos", dentre outras ocorrências de menor expressão.

➤ **Despesas Comerciais:** no mês junho/2023, foi contabilizado o montante de R\$ 592.722,00, com redução de 11%, o equivalente a R\$ 62.637,00, decorrente do decréscimo na rubrica "frete e carretos comerciais".

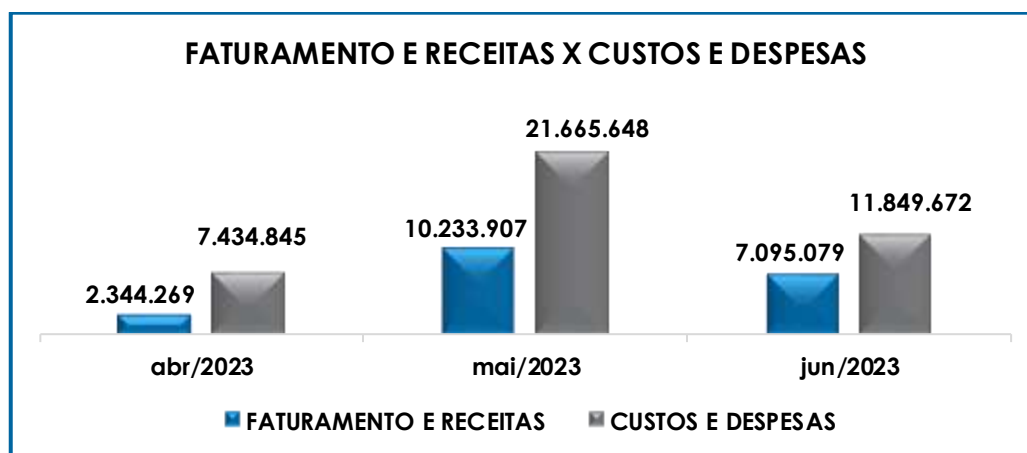
➤ **Despesas tributárias, impostos e taxas:** ocorreu o acréscimo superior a 100% no mês de junho/2023, sumarizando R\$ 9.338,00, fato justificado, principalmente, pelo aumento da rubrica "contribuição sindical patronal".

➤ **Despesas com depreciações:** nota-se que no mês de junho/2023, houve minoração em menos de 1% no valor total apropriado como despesas de depreciação, sendo que o saldo apresentado foi de R\$ 459.860,00.

➤ **Outras Receitas Operacionais:** no mês de junho/2023, observa-se o registro de R\$ 11.840,00, especialmente, pelo reconhecimento de outras receitas, o qual será objeto de questionamento a Recuperanda, tendo em vista que o histórico do lançamento não permite identificar do que se trata.

- **Receitas financeiras:** registraram saldo de R\$ 124.964,00, compostas, principalmente, pelo aumento dos descontos recebidos e variação cambial sobre empréstimos.
- **Despesas financeiras:** em junho/2023, foi apurado saldo invertido de R\$ 9.409,00, devido ao decréscimo na conta "despesas de variações cambiais", dentre outras variações menores.

Para melhor visualização, segue o gráfico da oscilação das despesas em relação à receita líquida mensal:



Conforme demonstrado no gráfico, em junho/2023, as Recuperandas apresentaram um total de receitas líquidas de R\$ 7.095.079,00, em contrapartida aos custos e despesas que sumarizaram R\$ 11.849.672,00, evidenciando apuração de prejuízo contábil no valor de R\$ 4.754.593,00.

Por fim, consigna-se que é necessário que as Recuperandas adotem estratégias para minimizar os custos, deduções e despesas, na medida do que for possível, bem como alavancar o faturamento, de modo a adimplir com suas obrigações e cumprir com o Plano de Recuperação Judicial.

## X – CONCLUSÃO

No mês de junho/2023, o quadro funcional do **Grupo WOW** era de **35 Colaboradores**, dos quais, 16 exerciam suas atividades normalmente, ao passo que 19 encontravam-se afastados por motivos diversos.

Ainda, no referido mês, os gastos com a **Folha de Pagamento**, somaram **R\$ 283.140,00** demonstrando uma evolução de 8%, se comparado ao mês anterior.

O **EBITDA**, por sua vez, apresentou um **prejuízo operacional** na monta de **R\$ 4.419.768,00**, devido a minoração de R\$ 3.263.670,00, nas receitas líquidas e outras receitas operacionais, sumarizando a quantia de R\$ 6.970.114,00, terem sido inferiores ao decréscimo de R\$ 7.595.626,00 nos custos e despesas, apurando o montante total de R\$ 11.389.883,00.

Além disso, ao confrontar os valores do *Ebitda* encaminhado pelas Recuperandas, foram encontradas diferenças com relação a análise elaborada por esta Auxiliar, visto que as Empresas consideram contas de cunho não operacional, como por exemplo as despesas tributárias, sendo que tal divergência foi justificada como um erro no momento da transformação dos arquivos pelas Devedoras.

Em relação à **Liquidez Geral**, as Recuperandas apresentaram indicador consolidado na ordem de **R\$ 1,04** em junho/2023, demonstrando que dispunham de recursos para pagamento de suas obrigações com exigibilidades a curto e longo prazos, quando considerados todos os ativos das Companhias.

Com relação ao **Capital de Giro Líquido**, esse apresentou resultado negativo de **R\$ 500.230.476,00** no mês de junho/2023, com

majoração do saldo desfavorável de 1% no trimestre analisado e demonstrando uma piora na relação atualmente desequilibrada entre a lucratividade e o endividamento a curto prazo.

Quanto ao **Grau de Endividamento**, no mês de junho/2023, esse totalizou **R\$ 1.458.673.900,00**, com involução de R\$ 4.829.562,00 se comparado ao mês anterior, demonstrando que as Empresas não estão conseguindo reverter o quadro econômico desfavorável do **Grupo WOW** e gerar disponibilidade financeira para o cumprimento de suas obrigações.

Ainda, há que ser destacado que, ao longo do mês de junho/2023, o **Faturamento Bruto** totalizou o valor de **R\$ 9.779.102,00**, com minoração de R\$ 4.931.128,00 em relação ao mês anterior. Além disso, ao compararmos as receitas de janeiro a junho/2023, com o montante auferido no mesmo período de 2022, observou-se uma melhora em mais de 100% nas receitas obtidas no ano corrente.

O **Ativo** encerrou o mês de junho/2023, com montante de **R\$ 1.515.137.109,00** e o **Passivo** com o valor de **R\$ 1.557.297.817,00**, e a diferença entre eles refere-se ao prejuízo contábil de R\$ 42.160.707,00 acumulado na demonstração do resultado do exercício no período de janeiro/2023 a junho/2023.

Quanto a **Dívida Tributária**, verifica-se uma majoração em menos de 1% no mês de junho/2023, sumarizando o saldo de **R\$ 347.577.868,00**, tendo em vista que novos provisionamentos de valores a pagar foram superiores as baixas por pagamentos e compensações. Importante ressaltar que os valores registrados são extraconcursais, ou seja, não estão sujeitos aos efeitos do Plano de Recuperação Judicial.

Em paralelo e não menos importante, o Grupo Empresarial deverá intensificar as medidas para redução da dívida tributária, em especial, buscando aumentar a capacidade de pagamento mensal dos

**São Paulo**

Rua Robert Bosch, 544, 8º andar  
CEP 01141-010 F. 11 3258-7363

**Campinas**

Av. Barão de Itapura, 2294, 4º andar  
CEP 13073-300 F. 19 3256-2006

**Curitiba**

Rua da Glória, 314, conjunto 21  
CEP 80030-060 F. 41 3891-1571

débitos já reconhecidos, tendo em vista a considerável evolução da mesma desde o pedido de Recuperação Judicial, conforme apontado no Item **VIII – Dívida Tributária**.

No que se refere a **Demonstração do Resultado do Exercício**, a Empresa apurou o prejuízo contábil de **R\$ 4.754.593,00**, no mês de junho/2023, reduzindo o resultado negativo se comparado ao mês de maio/2023. No mais, conforme detalhado no tópico IX, a retração do resultado desfavorável se deu em razão da retração do faturamento ter sido inferior a minoração dos custos e despesas.

Sendo assim, é essencial que as Recuperandas tracem medidas para alavancar seu faturamento, bem como controlar suas despesas para que não contribuam com resultados contábeis negativos, e com isso, aumentando suas disponibilidades de modo que consigam quitar suas obrigações nos próximos exercícios.

Além de todo o exposto, esta Auxiliar ressalta que, considerando-se sempre a busca pela colheita, análise e exposição mais completa possível das informações acerca do panorama geral das Recuperandas, bem como diante das recentes recomendações divulgadas pelo CNJ (Conselho Nacional de Justiça) e pelo Tribunal de Justiça de São Paulo, com a finalidade de padronizar as informações a serem prestadas nos relatórios apresentados pelos Administradores Judiciais sobre a situação econômica, contábil e fiscal das sociedades empresárias, solicitamos as devidas providências às Recuperandas no sentido de disponibilização desses dados para efetiva análise, o que ocorreu, no entanto, apenas de forma parcial, constando ainda, no presente relatório, somente algumas das alterações sugeridas pelo CNJ e pelo TJ/SP.

Esta Administradora Judicial permanece diligenciando para que sejam implementadas as alterações nos RMA's o mais

**São Paulo**

Rua Robert Bosch, 544, 8º andar  
CEP 01141-010 F. 11 3258-7363

**Campinas**

Av. Barão de Itapura, 2294, 4º andar  
CEP 13073-300 F. 19 3256-2006

**Curitiba**

Rua da Glória, 314, conjunto 21  
CEP 80030-060 F. 41 3891-1571

breve possível, ressaltando-se que, caso não haja postura colaborativa das Recuperandas, tal ponto será devidamente sinalizado nos autos.

Por fim, vale destacar que foi realizada a cessão de 3 marcas, sendo 2 anteriores ao pedido de RJ – parte da dívida listada como extraconcursal – Gold e Doce menor; e 1 após o pedido de RJ – alienação fiduciária – Assugrim – agosto/2018, com pedido específico nos autos e autorizado pelo Juízo Recuperacional. Frisa-se, que o Grupo empresarial irá enviar os documentos pertinentes para análise e embasamento da operação, conforme comentado em reunião do dia 23/08/2021.

Sendo o que havia a relatar, esta Administradora Judicial permanece à disposição desse MM. Juízo, do Ministério Público e demais interessados para eventuais esclarecimentos que se fizerem necessários.

Caçapava (SP), 24 de agosto de 2023.

**Brasil Trustee Administração Judicial**  
Administradora Judicial

**Fernando Pompeu Luccas**  
OAB/SP 232.622

**Filipe Marques Mangerona**  
OAB/SP 268.409