

EXCELENTÍSSIMO SENHOR DOUTOR JUIZ DE DIREITO DA 6ª VARA CÍVEL DA
COMARCA DE SÃO JOSÉ DO RIO PRETO/SP

Processo principal nº 1036296-61.2019.8.26.0576
Recuperação Judicial

BRASIL TRUSTEE ADMINISTRAÇÃO JUDICIAL,

Administradora Judicial nomeada pelo MM. Juízo, já qualificada nos autos da **RECUPERAÇÃO JUDICIAL** em epígrafe, proposta por **GRUPO FLEXMIX**, vem, respeitosamente, à presença de Vossa Excelência, por seus representantes ao final assinados, apresentar o *Relatório Mensal das Atividades das Recuperandas*, nos termos a seguir.

São Paulo

Rua Robert Bosch, 544, 8º andar
CEP 01141-010 F. 11 3258-7363

Campinas

Av. Barão de Itapura, 2294, 4º andar
CEP 13073-300 F. 19 3256-2006

Curitiba

Rua Francisco Rocha, 198
CEP 80420-130 F. 41 3891-1571

SUMÁRIO

I. OBJETIVOS DESTE RELATÓRIO	3
II. BREVE HISTÓRICO E PANORAMA GERAL.....	3
III. FOLHA DE PAGAMENTO	5
III.I. COLABORADORES	5
III.II. GASTOS COM COLABORADORES.....	6
III.III. PRÓ-LABORE	6
IV. EBITDA (Earnings Before Interest, Taxes, Depreciation and Amortization)	81
V. ÍNDICES DE ANÁLISE CONTÁBIL	10
V.I. LIQUIDEZ GERAL	14
V.II. GRAU DE ENDIVIDAMENTO.....	125
VI. FATURAMENTO	14
VII. BALANÇO PATRIMONIAL.....	171
VII.I. ATIVO	171
VII.II. PASSIVO	208
VII.III. PASSIVO CONCURSAL.....	242
VIII. DÍVIDA TRIBUTÁRIA.....	253
IX. DEMONSTRAÇÃO DE RESULTADO DO EXERCÍCIO	309
X. CONCLUSÃO	332

São PauloRua Robert Bosch, 544, 8º andar
CEP 01141-010 F. 11 3258-7363**Campinas**Av. Barão de Itapura, 2294, 4º andar
CEP 13073-300 F. 19 3256-2006**Curitiba**Rua Francisco Rocha, 198
CEP 80420-130 F. 41 3891-1571

I. OBJETIVOS DESTE RELATÓRIO

- a) Apresentar ao MM. Juízo o Relatório das Atividades das Recuperandas do mês de **maio de 2024**, conforme determinado no art. 22, inciso II, alínea "c" da Lei 11.101/2005, alterada pela Lei 14.112/2020;
- b) Informar o quadro atual de colaboradores diretos e indiretos;
- c) Analisar a situação econômico-financeira;
- d) Analisar os resultados apresentados.

II. BREVE HISTÓRICO E PANORAMA GERAL

II.I. SÍNTESE HISTÓRICA

O **GRUPO FLEXMIX** teve origem com o sócio fundador José das Graças Nascimento, engenheiro com mais de 50 anos de experiência no setor da construção. O Sr. José fundou, no ano de 2003, a primeira empresa, denominada "UNIMIX", cujo objeto social é o fornecimento de concreto usinado para grandes obras no interior paulista, especialmente na cidade de São José do Rio Preto/SP.

Aduzem as Recuperandas, ainda, que diante da larga experiência, o grupo passou por expansão, com a criação das empresas "GRANDMIX", em 2009, e "FLEXMIX", em 2011, sendo esta, atualmente, a controladora.

Em contínua expansão, no ano de 2012, houve a fundação da empresa "NOVA BETON", com sede na cidade de Bauru/SP, cujo objeto social é a construção de empreendimentos residenciais e empresariais de alto padrão.

Embora tenha havido uma grande evolução econômica e expansão das atividades do grupo nos últimos 3 (três) anos, a crise financeira que assolou o ramo de construção afetou sobremaneira as Recuperandas, ressaltando que houve uma brusca queda de faturamento,

ocasionando um acúmulo de passivo que inviabiliza as atividades empresariais do Grupo.

Nesse contexto, o Grupo Flexmix ajuizou o pedido de Recuperação Judicial, em 27/08/2019, cujo termo final para apresentação do plano de recuperação judicial, conforme os ditames do artigo 53 da Lei 11.101/2005, findou-se em 04/02/2020, sendo apresentado o plano de reestruturação apenas em 05/02/2020.

Consigna-se, ainda, que em 08/04/2021, ocorreu a Assembleia Geral de Credores em 2ª Convocação em continuação, tendo sido apresentado um novo aditivo ao Plano de Recuperação Judicial pelas Recuperandas, o qual, posto em votação, foi rejeitado pelos credores.

Não obstante, em 09/04/2021, nos termos da r. decisão de fls. 3.556/3.557, foi declarada prejudicada a Assembleia Geral de Credores realizada em 08/04/2021, tendo em vista a ausência de publicação do Edital de Aviso de Aditivo ao Plano de Recuperação Judicial. Desse modo, fez-se necessária a convocação de nova Assembleia Geral de Credores, tendo ocorrido a 1ª Convocação em 30/09/2021 e a 2ª Convocação em 07/10/2021, na qual houve a aprovação do Plano de Recuperação Judicial pela maioria dos credores presentes, restando pendente, ainda, a homologação pelo MM. Juízo.

II.II. ALTERAÇÃO DO MODELO DE NEGÓCIO

Em reunião periódica, as Recuperandas informaram a esta Auxiliar do Juízo que houve alteração no modelo de negócio. Após algumas solicitações de maiores esclarecimentos, as Recuperandas informaram, administrativamente, que o atual modelo de negócios é a locação de equipamentos para construção.

As Recuperandas indicaram, ainda, que seus ativos não possuem uma alocação fixa, dada a nova atividade desenvolvida.

São Paulo
Rua Robert Bosch, 544, 8º andar
CEP 01141-010 F. 11 3258-7363

Campinas
Av. Barão de Itapura, 2294, 4º andar
CEP 13073-300 F. 19 3256-2006

Curitiba
Rua Francisco Rocha, 198
CEP 80420-130 F. 41 3891-1571

Acrescentaram que os bens deteriorados ou sem uso para a atividade econômica atual estão alocados nos seguintes endereços:

- Estrada Municipal Guapiaçu, Bairro Ribeirão Claro, Espaço Santa Maria, CEP 15110-000, Guapiaçu/SP;
- Estr. Vicinal Alcides Augusto Ávila, S/N - Vila São Jorge, São José do Rio Preto/SP;
- R. Orlanda Bérghamo, 900, Cumbica, CEP 07232-151, Guarulhos/SP.

Outrossim, conforme mais bem detalhado no tópico a seguir, as Recuperandas deixaram de ter quantidades significativas de colaboradores, restando apenas 03 (três), dos quais 02 (dois) estão afastados das atividades laborais no mês em questão. Em complementação, as Recuperandas informaram que, atualmente, considerando o mês de junho/2024, não há nenhum colaborador contratado.

Por fim, as informações trazidas de maneira administrativa são superficiais e sem qualquer comprovação fática, salvo as informações pertencentes ao cadastro societário das empresas do grupo na Receita Federal do Brasil e Junta Comercial, as quais demonstram a habilitação para exercício da atividade de locação de maquinário.

Assim sendo, as Recuperandas apresentaram, às fls. 7.095/7.152, manifestação com alguns esclarecimentos, sendo certo que esta Administradora Judicial fará a análise detida das informações, trazendo aos autos eventuais considerações.

III. FOLHA DE PAGAMENTO

III.I. COLABORADORES

No mês de maio/2024, o Grupo **não** possuía um quadro funcional de **Colaboradores**, sendo que todo o processo de locação é

São Paulo
Rua Robert Bosch, 544, 8º andar
CEP 01141-010 F. 11 3258-7363

Campinas
Av. Barão de Itapura, 2294, 4º andar
CEP 13073-300 F. 19 3256-2006

Curitiba
Rua Francisco Rocha, 198
CEP 80420-130 F. 41 3891-1571

feito pelos próprios sócios e o responsável por alugar as máquinas também são responsáveis pelo transporte.

III.II. GASTOS COM COLABORADORES

Os gastos com a **Folha de Pagamento** no mês em análise **não** apresentaram saldo, devido ao novo modelo de negócios da Recuperanda, não apresentando despesas e custos referentes a folha de pagamento.

A seguir, está demonstrada a composição das despesas com a folha de pagamento no período de março a maio/2024:

Folha de Pagamento	mar/2024	abr/2024	mai/2024	ACUM. ANUAL
MEDICINA OCUPACIONAL	182	182	347	1.077
SALÁRIOS E ORDENADOS	31.395	-	-	79.584
13º SALÁRIO	1.473	-	-	5.185
FÉRIAS	1.890	-	-	8.581
INDENIZAÇÕES E AVISO PRÉVIO	5.781	-	-	6.760
DESPESA DIRETA COM PESSOAL	40.721	182	347	162.677
INSS	- 7.169	-	-	7.624
FGTS	30.269	-	-	57.870
DESPESA COM ENCARGOS SOCIAIS	23.100	-	-	168.442
Total	63.821	182	347	311.098

Conforme informado pelo Grupo, no mês em análise, não existiram despesas com a contratação de profissionais **autônomos** para a complementação da mão-de-obra.

Quanto aos pagamentos, tem-se o seguinte:

FOLHA DE PAGAMENTO	mai/2024
ACORDO TRABALHISTA - RESCISÃO	26.747
FOPAG CONSOLIDADA	26.747

III.III. PRÓ-LABORE

O **pró-labore** corresponde à remuneração devida aos sócios pelos serviços prestados à sociedade empresária, devendo ser

definido com base nas remunerações de mercado para o tipo de trabalho desempenhado.

Para que os sócios façam jus ao pró-labore, é necessário que componham o quadro societário da sociedade empresária, bem como seus pagamentos sejam registrados como despesas, razão pela qual incidem INSS.

No mês em análise não houve retirada de Pró-Labore pelos Sócios das Devedoras, bem como a inexistência da provisão de despesas com a remuneração dos Gestores, conforme verificado nos Demonstrativos Contábeis das Entidades.

Além disso, conforme consulta realizada em 26/07/2024, nas Fichas Cadastrais Simplificadas de cada Empresa disponíveis no site da Junta Comercial do Estado de São Paulo, o capital social do **Grupo Flexmix** perfaz o montante consolidado de R\$ 1.295.000,00, estando distribuído da seguinte forma:

QUADRO SOCIETÁRIO		
MATRIZ FLEXMIX TECNOLOGIA DE CONCRETO LTDA - CNPJ 11.571.120/0001-65		
Rua Antônio Marcos de Oliveira, 205 - Apto 134-T1-S2-Jd. Tarraf III-CEP 15100-000 - São José do Rio Preto/SP		
FILIAL FLEXMIX TECNOLOGIA DE CONCRETO LTDA - CNPJ 11.571.120/0002-46		
Rua Bela Vista, 1407 -Recanto Bela Vista-CEP 15405-372 - Olimpia/SP		
FILIAL FLEXMIX TECNOLOGIA DE CONCRETO LTDA - CNPJ 11.571.120/0003-27		
Av. Pref. João Vilalobo Quero, 1645-Fundos-Jd Belval-CEP 06422-122 - Barueri/SP		
SÓCIOS	TOTAL	PERCENTUAL
MARIA INEZ RIBEIRO NASCIMENTO	600.000	100%
TOTAL	600.000	100%
GRANDMIX CONCRETO LTDA - CNPJ 03.415.439/0001-73		
Av Nossa Senhora da Paz, 1540 - Sobreloja, Sala 4 - CEP 15100-000 - Jd América - São José do Rio Preto/SP		
SÓCIOS	TOTAL	PERCENTUAL
UNIMIX TECNOLOGIA DE CONCRETO LTDA	48.750	24%
ADHERPAR EMPREENDIMENTOS E PARTICIPAÇÕES LTDA	73.125	38%
JOSÉ DAS GRAÇAS NASCIMENTO	73.125	38%
TOTAL	195.000	100%
NOVA BETON PRESTAÇÃO DE SERVIÇOS DE ENGENHARIA LTDA - CNPJ 15.609.040/0001-02		
Av Brigadeiro Faria Lima, 1485 - Conjunto 11 - Pinheiros - São Paulo/SP		
SÓCIOS	TOTAL	PERCENTUAL
FLEXMIX TECNOLOGIA DE CONCRETO LTDA	400.000	100%
TOTAL	400.000	100%
UNIMIX TECNOLOGIA DE CONCRETO LIMITADA - CNPJ 05.909.939/0001-97		
Crt 074-B-Felicidade, sem número - CEP 15100-000 - Zona Rural - São José do Rio Preto/SP		
SÓCIOS	TOTAL	PERCENTUAL

São Paulo
 Rua Robert Bosch, 544, 8º andar
 CEP 01141-010 F. 11 3258-7363

Campinas
 Av. Barão de Itapura, 2294, 4º andar
 CEP 13073-300 F. 19 3256-2006

Curitiba
 Rua Francisco Rocha, 198
 CEP 80420-130 F. 41 3891-1571

ADHERPAR EMPREENDIMENTOS E PARTICIPAÇÕES LTDA	50.000	50%
JOSÉ DAS GRAÇAS NASCIMENTO	50.000	50%
TOTAL	100.000	100%
CAPITAL SOCIAL CONSOLIDADO	1.295.000	100%

IV. EBITDA (Earnings Before Interest, Taxes, Depreciation and Amortization)

O **Ebitda** corresponde a uma sigla em inglês que, traduzida para o português, representa “lucros antes de juros, impostos, depreciação e amortização”. É utilizada para medir o lucro da empresa antes de serem aplicados os quatro itens citados.

A finalidade é mensurar o potencial operacional de geração de caixa em uma empresa, medindo com maior precisão a produtividade e eficiência do negócio.

Para sua aferição, não é levado em consideração os gastos tributários, o custo de eventual capital tomado emprestado e nem computadas as despesas e receitas financeiras, os eventos extraordinários e os ganhos ou perdas não operacionais, sendo as Recuperandas optantes pelo regime de tributação com base no **lucro real trimestral**, conforme foi apurado via contato telefônico com a Empresa Contábil responsável.

Portanto, o **Ebitda** revela-se como um indicador capaz de demonstrar o verdadeiro desempenho da atividade operacional, cuja demonstração, a respeito das Recuperandas, está detalhada na planilha a seguir:

EBITDA	mar/2024	abr/2024	mai/2024	ACUM. ANUAL
SERVIÇOS PRESTADOS	39.450	-	-	261.838
SERVIÇOS PRESTADOS	-	8.000	62.150	70.150
RECEITA BRUTA DE VENDAS E SERVIÇO	39.450	8.000	62.150	331.988
DEDUÇÕES DAS RECEITAS	- 5.114	- 2.220	- 17.247	- 50.942
RECEITA LÍQUIDA	34.336	5.780	44.903	281.046
DESPESAS DE PRODUÇÃO/SERVIÇOS	- 9.381	-	-	- 45.236
OUTROS CUSTOS DA OPERAÇÃO	- 22.391	- 3.557	- 227	- 191.332
RESULTADO OPERACIONAL BRUTO	2.565	2.223	44.676	44.478
DESPESAS ADMINISTRATIVAS	- 33.449	- 17.478	- 8.200	- 114.072
DESPESA DIRETA COM PESSOAL	- 40.721	- 182	- 347	- 162.677

São Paulo
 Rua Robert Bosch, 544, 8º andar
 CEP 01141-010 F. 11 3258-7363

Campinas
 Av. Barão de Itapura, 2294, 4º andar
 CEP 13073-300 F. 19 3256-2006

Curitiba
 Rua Francisco Rocha, 198
 CEP 80420-130 F. 41 3891-1571

DESPESA COM PRESTADORES DE SERVIÇO	-	369	-	369	-	434	-	4.586
DESPESA COM ENCARGOS SOCIAIS	-	23.100	-	-	-	-	-	168.442
EBITDA	-	95.074	-	15.807	-	35.695	-	405.299
(=) EBITDA % RECEITA OPERACIONAL BRUTA		-241.0%		38.2%		91.16%		-32.89%

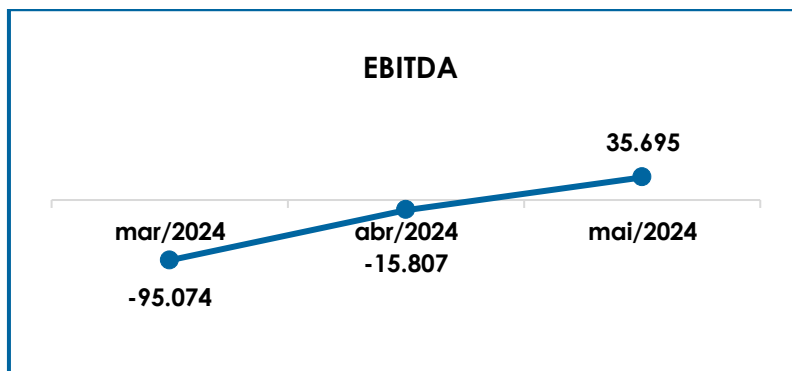
Conforme demonstrado no quadro supra, as Recuperandas apresentaram **Ebitda** positivo de **R\$ 35.695,00** em maio/2024, demonstrando reversão do resultado negativo apresentado no mês anterior.

Insta consignar que o resultado favorável no mês em análise se deu em virtude de a “receita líquida” ser superior aos custos e despesas em geral. Concomitantemente, foi possível verificar a progressão na melhoria do saldo no período analisado, em virtude do aumento da receita líquida em paralelo a redução dos custos e despesas em geral.

Ao analisarmos o “**resultado operacional bruto**” é possível verificar no segundo mês da nova atividade da recuperanda apresentou resultado positivo, sendo esclarecido que o prejuízo apresentado no mês abril/2024 foi decorrente da única receita auferida, a recuperanda informou que tem uma boa expectativa em relação ao mercado e prevê crescimento nos próximos meses.

Importante destacar que foram excluídas do cálculo as quantias referentes às despesas com “impostos e taxas diversas” e “IPVA e licenciamento”, abrangidas pelo grupo das “despesas gerais e administrativas”, em virtude da característica de apuração do *Ebitda* em não considerar os gastos tributários para obtenção do resultado operacional.

Para complementar as informações apresentadas, segue abaixo a representação gráfica da oscilação do resultado operacional no trimestre:



Diante do índice apresentado, foi possível medir a justa rentabilidade operacional do Grupo Econômico no mês em análise, demonstrando que houve faturamento suficiente para fazer frente a todos os custos e despesas necessários à manutenção das operações.

Dessa forma, é necessário e esperado que, nos próximos meses, as Devedoras elaborem e apliquem um plano de ação que consiga maximizar o seu modelo operacional, além de reduzir despesas gerais para reverter a situação negativa.

V. ÍNDICES DE ANÁLISE CONTÁBIL

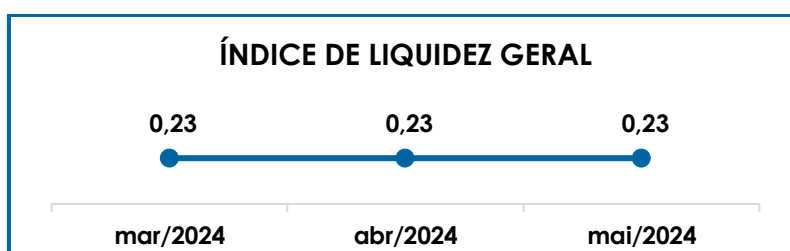
Os índices de análise contábil são ferramentas utilizadas na gestão das informações, com o objetivo de beneficiar a adoção de métodos estratégicos para o desenvolvimento positivo de uma organização.

A avaliação desses indicadores é imprescindível para as sociedades que buscam investir em estratégias de gestão eficientes para o desenvolvimento do negócio, levando em consideração técnicas e métodos específicos por meio da realização do mapeamento e organização das informações contábeis e fiscais.

Depois de colher as informações e compará-las, é possível chegar a um diagnóstico conclusivo que permitirá uma melhor orientação para adoção de decisões mais eficientes.

V.I. LIQUIDEZ GERAL

O Índice de **liquidez geral** demonstra a capacidade de pagar as obrigações a curto e longo prazos durante determinado período. O cálculo é efetuado por meio da divisão da “Disponibilidade Total” (ativo circulante somado ao ativo não circulante e o ativo imobilizado) pelo “Total Exigível” (passivo circulante somado ao passivo não circulante).



Conforme exposto no gráfico acima, o índice não apresentou variação em relação ao mês anterior, apurando o resultado de R\$ 0,23 em maio/2024, tendo em vista a variação inferior a 1% nos ativos e nos passivos.

Do exposto, concluiu-se que, ao considerar os ativos circulantes e não circulantes, as Recuperandas continuavam a não dispor de bens e direitos para o pagamento das suas obrigações com vencimentos a curto e longo prazos, uma vez que a capacidade de pagamento era de **R\$ 0,23** para cada **R\$ 1,00** de dívida.

Ainda, insta destacar que foram considerados os saldos do imobilizado e intangível para o cálculo do referido índice, tendo em vista que no processo de Recuperação Judicial, as Devedoras podem utilizar de seus ativos para pagamento de seus créditos.

Além disso, ressalta-se que parte dos saldos constantes no “passivo não circulante” estão sujeitos aos efeitos do Plano de Recuperação Judicial, e que no tópico VIII – Balanço Patrimonial as variações do Ativo e do Passivo serão detalhadas.

V.II. GRAU DE ENDIVIDAMENTO

A composição do **Grau de Endividamento** refere-se ao volume das obrigações a curto e longo prazos, deduzidos os saldos registrados nas contas “caixa e equivalentes de caixa”. O resultado do cálculo representa o valor que a Sociedade Empresária necessita para liquidar o passivo que gera a despesa financeira.

O quadro abaixo apresenta os resultados no período de março a maio/2024, os quais foram obtidos pela soma de todas as obrigações apresentadas com sinal negativo, subtraindo-se os valores do grupo “disponível” apresentados com valores positivos.

Endividamento Líquido	mar/2024	abr/2024	mai/2024
DISPONÍVEL	2.478	1.253	9.741
FORNECEDORES	- 10.440.233	- 10.452.112	- 10.455.102
ADIANTAMENTOS	- 71.895	- 88.145	- 71.455
EMPRÉSTIMOS E FINANCIAMENTOS DE LONGO PRAZO	- 308.977	- 308.977	- 308.977
EMPRÉSTIMOS COM TERCEIROS DE CURTO PRAZO	- 254.479	- 254.479	- 254.479
CREDORES EM RECUPERAÇÃO JUDICIAL - LONGO PRAZO	- 4.305.485	- 4.305.485	- 4.305.485
OBRIGAÇÕES DE CURTO PRAZO	- 19.256.367	- 19.260.969	- 19.257.005
DÍVIDA ATIVA	- 34.634.958	- 34.668.913	- 34.642.762
OBRIGAÇÕES TRABALHISTAS E SOCIAIS	- 213.631	- 184.381	- 170.889
PROVISÃO CONSTITUÍDA E ENCARGOS	- 11.226	- 11.226	- 11.226
OBRIGAÇÕES SOCIAIS A RECOLHER	- 1.585.371	- 1.585.371	- 1.585.371
OBRIGAÇÕES TRIBUTÁRIAS RETIDA A	- 143.574	- 143.431	- 143.495
IMPOSTOS E CONTRIBUIÇÕES A PAGAR	- 518.029	- 518.029	- 518.029
PARCELAMENTO DE TRIBUTOS	- 42.541	- 42.541	- 42.541
PASSIVO TRIBUTÁRIO	- 2.064.556	- 2.064.556	- 2.064.556
PARCELAMENTOS FISCAIS - LONGO PRAZO	- 76.987	- 76.987	- 76.987
DÍVIDA FISCAL E TRABALHISTA	- 4.655.916	- 4.626.522	- 4.613.094
Total	- 39.290.874	- 39.295.436	- 39.255.856

No mês de maio/2024, a **dívida financeira líquida** totalizou **R\$ 39.255.856,00**, com redução de R\$ 39.580,00 em relação ao mês anterior.

Mesmo considerando que parte da dívida está sujeita aos efeitos do Plano de Recuperação Judicial, é preciso observar o saldo do grupo **Dívida Ativa**, que representou 88% da dívida financeira total.

Sobre isso, observa-se que as principais alterações no período analisado foram as reduções nos subgrupos “adiantamentos” (R\$ 16.690,00) e “disponível” (R\$ 8.488,00), ensejando a redução da Dívida Ativa em menos de 1%, se comparada ao mês anterior.

Referente ao grupo de contas “obrigações de curto prazo”, no total de R\$ 19.257.005,00, importante salientar que o subgrupo “Empréstimos de Sócios” representava 49% das obrigações não tributárias das Companhias, sendo que as movimentações ocorridas a este título, em maio/2024, totalizaram R\$ 3.964,00, refletindo o aumento nas obrigações das Devedoras entre si e para com os Sócios.

Em virtude da constante evolução dos referidos saldos, esta Auxiliar do Juízo vem questionando o Grupo sobre a formalização das operações entre as Devedoras com a apresentação dos instrumentos legais que regem as transações, para que se possa realizar o devido acompanhamento dos valores, de modo que, no mês de maio/2024, os contratos de mútuo foram disponibilizados pelas Recuperandas, sendo elas três contratos, sendo duas entre empresas e uma entre o sócio JOSÉ DAS GRAÇAS NASCIMENTO. Os 3 contratos estão datados no dia primeiro de maio de 2024 e devidamente assinados pelas partes. Esta auxiliar do juízo continuará acompanhando todas as movimentações entre as empresas dos grupos e os sócios.

Sobre a **Dívida Fiscal e Trabalhista**, nota-se o decréscimo de inferior a 1% se comparado ao mês anterior, em razão, principalmente, das minorações ocorridas no subgrupo “obrigações trabalhistas e sociais” (R\$ 13.492,00).

Por fim, no que tange aos pagamentos e compensações das obrigações com a dívida ativa e dívida fiscal e trabalhistas, apurou-se o total de R\$ 89.052,00, inferior a 1% da dívida da Companhia no mês de maio/2024, conforme demonstrado abaixo:

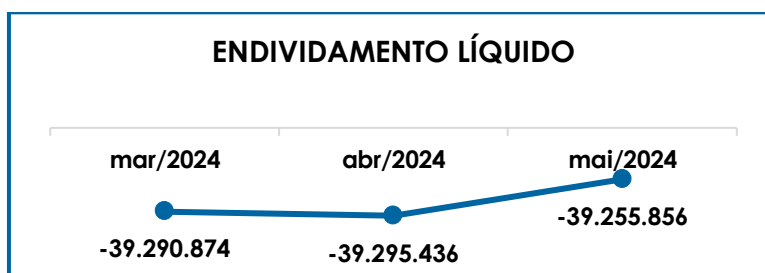
São Paulo
Rua Robert Bosch, 544, 8º andar
CEP 01141-010 F. 11 3258-7363

Campinas
Av. Barão de Itapura, 2294, 4º andar
CEP 13073-300 F. 19 3256-2006

Curitiba
Rua Francisco Rocha, 198
CEP 80420-130 F. 41 3891-1571

Endividamento Líquido	mai/2024
FORNECEDORES	22.452
EMPRESTIMOS DE SÓCIOS	5.730
GRANDMIX CONCRETO LTDA	1.980
Dívida Ativa	30.162
OBRIGAÇÕES TRABALHISTAS E SOCIAIS	26.747
Dívida Fiscal e Trabalhistas	58.889
Total	89.052

O gráfico abaixo demonstra a elevação da dívida financeira líquida de março a maio/2024:



Conforme demonstrado, as Recuperandas apresentaram uma pequena redução da dívida financeira líquida, sendo necessário, dessa forma, que as Empresas revejam os meios operativos, principalmente os relacionados aos valores devidos aos fornecedores.

Por fim, ao apresentarmos os índices da análise contábil, concluiu-se que os indicadores de **liquidez geral** e **grau de endividamento** findaram o mês de maio/2024 com resultados insuficientes e insatisfatórios, demonstrando que as Recuperandas, de modo geral, permanecem insolventes.

Logo, conclui-se que as Recuperandas necessitam operar de modo a diminuir o seu endividamento, resultando, assim, em uma maior disponibilidade financeira para o cumprimento das obrigações, o que possibilitará a reversão de seu quadro econômico-financeiro desfavorável.

VI. FATURAMENTO

São Paulo
Rua Robert Bosch, 544, 8º andar
CEP 01141-010 F. 11 3258-7363

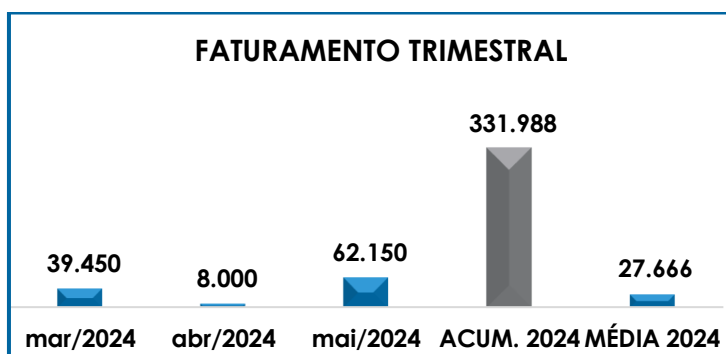
Campinas
Av. Barão de Itapura, 2294, 4º andar
CEP 13073-300 F. 19 3256-2006

Curitiba
Rua Francisco Rocha, 198
CEP 80420-130 F. 41 3891-1571

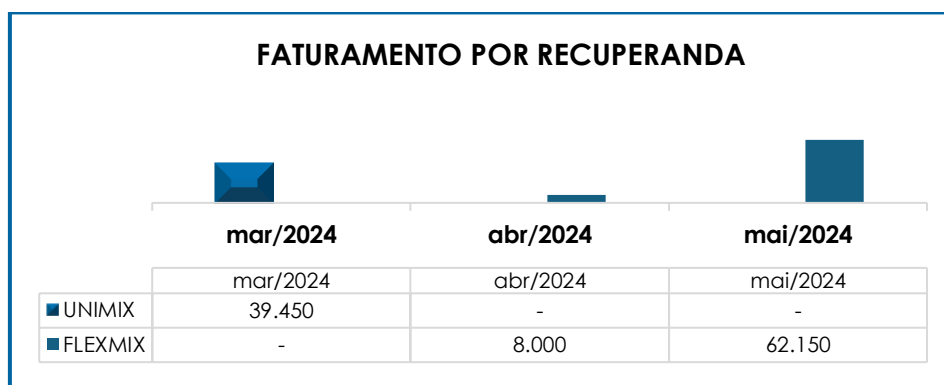
O **faturamento** consiste na soma de todas as vendas realizadas pela Sociedade Empresária em um determinado período, sejam elas de produtos ou de serviços. Esse procedimento demonstra a real capacidade de produção da Sociedade Empresária, além de sua participação no mercado e seu poder de geração de fluxo de caixa.

O total da receita bruta consolidada, no mês de maio/2024, foi de R\$ 62.150,00, com majoração superior a 100% em comparação ao mês anterior. Destaca-se que o faturamento é oriundo da recuperanda **Flexmix**.

A seguir, temos a representação gráfica da oscilação do faturamento no período de março a maio/2024, bem como o faturamento acumulado e a média do ano de 2024:

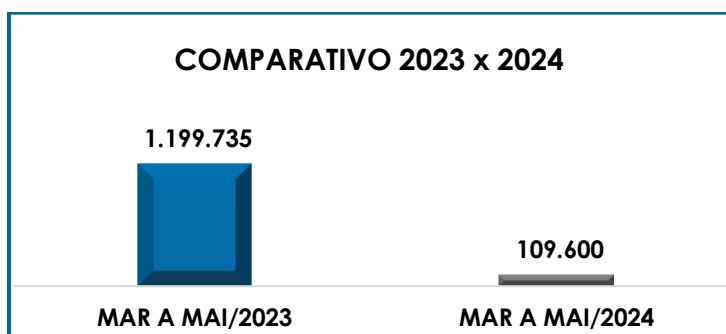


Analisando o faturamento referente aos últimos 3 meses por Recuperanda temos:

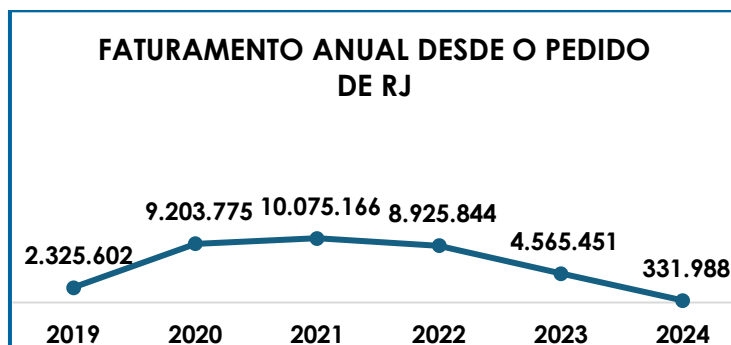


No tocante ao faturamento individual por Recuperanda, observa-se que, no mês de maio/2024, a **FLEXMIX** foi a única Empresa que apresentou participação nas receitas operacionais, representando 100% do total apurado.

Além disso, quando analisado o faturamento bruto acumulado de março a maio/2023 observa-se o montante de R\$ 1.199.735,00, ou seja, valor muito aquém em relação ao auferido no exercício corrente, conforme demonstrado abaixo:



Por último, segue comparativo anual do faturamento desde o deferimento do pedido de Recuperação Judicial em 24/10/2019 até maio/2024:



Diante do exposto, é evidente que as Recuperandas estão apresentando oscilações no faturamento bruto, dessa forma, é necessário realizar um trabalho visando a elevação das receitas no ano de 2024, de forma a atingir a reversão do seu quadro econômico desfavorável.

VII. BALANÇO PATRIMONIAL

VII.I. ATIVO

O **Ativo** é um recurso controlado pela Sociedade Empresária, sendo resultado de eventos passados e do qual se espera que fluam benefícios econômicos futuros.

No quadro abaixo estão apresentados os saldos e as contas que compuseram o total do ativo das Recuperandas no período de março/2024 a maio/2024:

ATIVO	mar/2024	abr/2024	mai/2024
DISPONÍVEL	2.478	1.742	10.230
CLIENTES	788.411	777.864	777.864
OUTROS VALORES A RECEBER	124.276	124.276	124.276
OUTROS CRÉDITOS - CIRCULANTE	175	175	175
TRIBUTOS A RECUPERAR	136.594	136.554	136.577
ADIANTAMENTOS DIVERSOS	221.101	221.101	221.101
OUTRAS CONTAS DE ATIVO CIRCULANTE	1.800.588	1.793.043	1.791.043
ATIVO CIRCULANTE	3.073.622	3.054.754	3.061.265
REALIZÁVEL A LONGO PRAZO	483.772	483.772	483.772
IMOBILIZADO	17.614.381	17.614.381	17.614.381
DEPRECIACÕES	- 12.069.313	- 12.069.313	- 12.069.313
ATIVO NÃO CIRCULANTE	6.028.840	6.028.840	6.028.840
ATIVO TOTAL	9.102.462	9.083.594	9.090.105

De modo geral, em maio/2024, houve majoração inferior a 1% no total do **Ativo** consolidado, com saldo final de **R\$ 9.090.105,00**, decorrente de diversas variações nos grupos e contas. Em seguida apresentamos a análise das rubricas e suas variações.

- **Ativo circulante:** o ativo a curto prazo representava 34% do ativo total das Empresas e sumarizou R\$ 3.061.265,00, com evolução inferior a 1% se comparado a abril/2024.

➤ **Disponibilidades:** correspondem aos recursos financeiros que se encontram à disposição imediata das Recuperandas para adimplemento de suas obrigações a curto prazo. No mês de maio/2024, a disponibilidade financeira totalizou R\$ 10.230,00, tendo em vista que os recebimentos dos

serviços prestados e transferências de numerários entre as Empresas foram superiores aos pagamentos realizados no mês analisado.

- **Clientes:** as Recuperandas possuem créditos a receber a curto prazo no montante de R\$ 777.864,00. Sobre esse ponto, observa-se não houve variação em relação ao mês de abril/2024.
- **Outros valores a receber:** no mês analisado, a rubrica “bloqueio ordem judicial” na Recuperanda **FLEXMIX**, com a contrapartida em “aplicação financeira - Santander”, não apresentou alteração se comparado ao mês anterior.
- **Tributos a recuperar:** com saldo de R\$ 136.577,00 ao final do mês de maio/2024, esse valor poderá ser utilizado para compensação com os tributos devidos pelas Sociedades Empresárias, na esfera administrativa e/ou judicial. Em relação ao mês anterior, houve o acréscimo inferior a 1% em relação ao mês anterior.

Para uma melhor ilustração, segue a composição dos impostos e contribuições a recuperar no trimestre analisado, distribuídos entre as Empresas do Grupo:

IMPOSTOS E CONTRIBUIÇÕES A RECUPERAR	mar/2024	abr/2024	mai/2024
FLEXMIX	5.859	5.405	5.405
GRANDMIX	2.289	2.289	2.289
NOVA BETON	105.486	105.486	105.486
UNIMIX	22.960	23.373	23.396
TOTAL	136.594	136.554	136.577

- **Adiantamentos diversos:** este subgrupo é composto pelos “adiantamentos a fornecedores”, que correspondem aos valores pagos antecipadamente aos fornecedores como resultado das negociações realizadas pelo Grupo, e que serão baixados com o recebimento do produto ou serviço adquiridos e o correspondente documento fiscal.

O saldo acumulado, no mês de maio/2024, sumarizou R\$ 221.101,00, sem variação em comparação ao mês anterior.

Outras Contas de Ativo Circulante: o saldo apurado foi de R\$ 1.791.043,00, correspondentes aos valores a receber pelas transações realizadas entre as Recuperandas do **Grupo Flexmix**. No mês de maio/2024, houve variação inferior a 1% se comparado com o período anterior.

Ademais, 64% do valor a receber está contabilizado na Recuperanda **GRANDMIX CONCRETO LTDA**, conforme discriminado abaixo:

PARTES RELACIONADAS	mar/2024	abr/2024	mai/2024
GRANDMIX CONCRETO LTDA	1.125.232	1.137.992	1.152.632
UNIMIX TECNOLOGIA DE CONCRETO LTDA	260.757	260.927	260.787
NOVA BETON PRESTACAO DE SERVIÇO DE ENGENHARIA	13.108	13.108	13.108
FLEXMIX TECNOLOGIA DE CONCRETO LTDA	401.491	381.016	364.516
TOTAL	1.800.588	1.793.043	1.791.043

Após questionamentos, as Recuperandas informaram que as transações ocorrem para o funcionamento da operação como um todo.

- **Ativo não circulante:** os ativos realizáveis a longo prazo somaram R\$ 6.028.840,00, sem apresentar alteração se comparado com abril/2024.
- **Realizável a longo prazo:** no mês em análise, o grupo não apresentou alteração se comparado com o mês anterior.
- **Imobilizado:** no mês de maio/2024, o saldo correspondente aos valores do conjunto de bens tangíveis necessários à manutenção das atividades das Recuperandas sumarizou R\$ 5.545.068,00, já considerando as depreciações acumuladas até o mês em questão, não demonstrando alteração com o mês anterior, conforme a composição abaixo:

IMOBILIZADO	mar/2024	abr/2024	mai/2024
ATIVO IMOBILIZADO	17.614.381	17.614.381	17.614.381
MÁQUINAS E EQUIPAMENTOS	1.304.271	1.304.271	1.304.271
EQUIPAMENTOS DE INFORMÁTICA	77.337	77.337	77.337

São Paulo
 Rua Robert Bosch, 544, 8º andar
 CEP 01141-010 F. 11 3258-7363

Campinas
 Av. Barão de Itapura, 2294, 4º andar
 CEP 13073-300 F. 19 3256-2006

Curitiba
 Rua Francisco Rocha, 198
 CEP 80420-130 F. 41 3891-1571

MÓVEIS E UTENSÍLIOS	32.379	32.379	32.379
VEÍCULOS	13.704.994	13.704.994	13.704.994
BENS RECEBIDOS EM COMODATO	1.083.400	1.083.400	1.083.400
REMESSA EM COMODATO	1.412.000	1.412.000	1.412.000
(-) DEPRECIACÕES ACUMULADAS	- 12.069.313	- 12.069.313	- 12.069.313
(-) MÁQUINAS E EQUIPAMENTOS	- 977.343	- 977.343	- 977.343
(-) EQUIPAMENTOS DE INFORMÁTICA	- 47.846	- 47.846	- 47.846
(-) MÓVEIS E UTENSÍLIOS	- 19.497	- 19.497	- 19.497
(-) VEÍCULOS	- 11.024.627	- 11.024.627	- 11.024.627
TOTAL	5.545.068	5.545.068	5.545.068

Destaca-se que as informações do imobilizado apresentadas nas demonstrações contábeis findaram com o resultado residual de R\$ 5.545.068,00, esse valor não sofreu alteração no último trimestre analisado, ao solicitar as informações detalhadas do imobilizado, a recuperanda apresentou a lista de ativos de cada empresa em sua avaliação patrimonial, que diverge das informações apresentada no balancete, está auxiliar do juízo irá buscar mais informações referente aos ativos da recuperanda e apresentará nos próximos relatórios.

AVALIAÇÃO PATRIMONIAL	mai/2024
NOVA BETON	13.450
MÁQUINAS E EQUIPAMENTOS	4.600
MÓVEIS E UTENSÍLIOS	650
COMPUTADORES E PERIFÉRICOS	8.200
VEÍCULOS	-
UNIMIX TECNOLOGIA DE CONCRETO LTDA	250.452
MÁQUINAS E EQUIPAMENTOS	4.200
MÓVEIS E UTENSÍLIOS	3.125
COMPUTADORES E PERIFÉRICOS	7.350
VEÍCULOS	235.777
FLEXMIX TECNOLOGIA DE CONCRETO	2.690.338
MÁQUINAS E EQUIPAMENTOS	235.259
MÓVEIS E UTENSÍLIOS	6.116
COMPUTADORES E PERIFÉRICOS	10.374
VEÍCULOS	2.438.590
GRANDMIX CONCRETO LTDA	95.428
MÁQUINAS E EQUIPAMENTOS	82.869
MÓVEIS E UTENSÍLIOS	2.991
COMPUTADORES E PERIFÉRICOS	3.567
VEÍCULOS	6.000
TOTAL	3.049.668

VII.II. PASSIVO

Passivo é uma obrigação atual da entidade como resultado de eventos já ocorridos, cuja liquidação se espera que resulte na saída

São Paulo
 Rua Robert Bosch, 544, 8º andar
 CEP 01141-010 F. 11 3258-7363

Campinas
 Av. Barão de Itapura, 2294, 4º andar
 CEP 13073-300 F. 19 3256-2006

Curitiba
 Rua Francisco Rocha, 198
 CEP 80420-130 F. 41 3891-1571

de recursos econômicos. São dívidas que poderão ter exigibilidade a curto ou longo prazos.

No quadro abaixo estão apresentados as contas e os saldos que compuseram o total do passivo das Recuperandas no período de março a maio/2024:

PASSIVO	mar/2024	abr/2024	mai/2024
FORNECEDORES	- 10.440.233	- 10.452.112	- 10.455.102
OBRIGAÇÕES TRABALHISTAS E SOCIAIS	- 213.631	- 184.381	- 170.889
PROVISÃO CONSTITUÍDA E ENCARGOS	- 11.226	- 11.226	- 11.226
OBRIGAÇÕES SOCIAIS A RECOLHER	- 1.585.371	- 1.585.371	- 1.585.371
OBRIGAÇÕES TRIBUTÁRIAS RETIDA A	- 143.574	- 143.431	- 143.495
IMPOSTOS E CONTRIBUIÇÕES A PAGAR	- 518.029	- 518.029	- 518.029
PARCELAMENTO DE TRIBUTOS	- 42.541	- 42.541	- 42.541
OBRIGAÇÕES DE CURTO PRAZO	- 19.256.367	- 19.260.969	- 19.257.005
ADIANTAMENTOS	- 71.895	- 88.145	- 71.455
EMPRÉSTIMOS COM TERCEIROS DE CURTO PRAZO	- 254.479	- 254.479	- 254.479
PASSIVO CIRCULANTE	- 32.537.347	- 32.540.684	- 32.509.592
EMPRÉSTIMOS E FINANCIAMENTOS DE LONGO PRAZO	- 308.977	- 308.977	- 308.977
PASSIVO TRIBUTÁRIO	- 2.064.556	- 2.064.556	- 2.064.556
PARCELAMENTOS FISCAIS - LONGO PRAZO	- 76.987	- 76.987	- 76.987
CREDORES EM RECUPERAÇÃO JUDICIAL - LONGO PRAZO	- 4.305.485	- 4.305.485	- 4.305.485
PASSIVO NÃO CIRCULANTE	- 6.756.005	- 6.756.005	- 6.756.005
PASSIVO COMPENSADO	- 1.413.600	- 1.413.600	- 1.413.600
CAPITAL SOCIAL	- 1.295.000	- 1.295.000	- 1.295.000
AJUSTE EXERCÍCIOS ANTERIORES	32.507.428	32.507.428	32.507.428
PATRIMÔNIO LÍQUIDO	29.798.828	29.798.828	29.798.828
PASSIVO TOTAL	- 9.494.524	- 9.497.861	- 9.466.769

No mês em análise, o **Passivo** incorreu decréscimo inferior a 1% em relação a abril/2024, e saldo final de **R\$ 9.466.769,00**. A seguir, apresenta-se a análise dos grupos de contas do passivo e suas variações no mês.

- **Passivo circulante:** o passivo com exigibilidade a curto prazo somava R\$ - 32.509.592,00, com redução inferior a 1% se comparado ao mês anterior, decorrente das diversas variações ocorridas no período.
- **Fornecedores:** o saldo apurado, em maio/2024, foi de R\$ 10.455.102,00, com majoração inferior a 1% em relação ao mês anterior, devido aos registros de pagamentos a fornecedores no total de R\$ 22.452,00, efetuadas dentro do

mês. No mais, os “fornecedores” a curto prazo representavam 32% do passivo circulante consolidado do Grupo no mês em análise.

- **Obrigações trabalhistas e sociais:** no mês de maio/2024, observou-se a minoração de 7%, o equivalente a R\$ 13.492,00, totalizando a quantia de R\$ 170.889,00 e compreendendo as contas abaixo:

OBRIGAÇÕES TRABALHISTAS E SOCIAIS	mar/2024	abr/2024	mai/2024
FÉRIAS A PAGAR	- 28.179	- 28.179	- 28.179
RESCISÕES A PAGAR	- 93.228	- 9.769	- 9.769
PLR A PAGAR	- 2.566	- 2.566	- 2.566
PROCESSOS TRABALHISTAS - (RESCISÃO)	- 75.019	- 58.372	- 51.972
ACORDO TRABALHISTA - RESCISÃO	- 14.639	- 85.495	- 78.404
TOTAL	- 213.631	- 184.381	- 170.889

Nesse grupo de contas, observou-se que as Recuperandas estão adimplindo, parcialmente, suas obrigações em relação aos colaboradores, conforme apresentado no tópico III.II. Gastos com Colaboradores.

- **Provisão constituída e encargos:** correspondem às obrigações das Recuperandas com seus Colaboradores referentes às despesas prováveis com “férias”, bem como dos respectivos encargos de “INSS” e “FGTS” sobre essas remunerações, e que serão quitadas no próprio exercício, em momento oportuno, ou no subsequente. No período analisado, observou-se que não houve variação em relação ao mês anterior, tendo em vista que não há mais colaboradores devido ao novo modelo de negócio adotado.

Para complementar as informações apresentadas, segue composição do grupo no período de março a maio/2024:

PROVISÃO CONSTITUÍDA E ENCARGOS	mar/2024	abr/2024	mai/2024
PROVISÕES PARA FÉRIAS	- 8.259	- 8.259	- 8.259
INSS SOBRE PROVISÕES PARA FÉRIAS	- 2.307	- 2.307	- 2.307
FGTS SOBRE PROVISÕES PARA FÉRIAS	- 661	- 661	- 661
TOTAL	- 11.226	- 11.226	- 11.226

- **Obrigações sociais a recolher:** nesse grupo de contas estão registrados os valores correspondentes ao “INSS”, “FGTS” e “FGTS rescisório a recolher”. De

São Paulo
 Rua Robert Bosch, 544, 8º andar
 CEP 01141-010 F. 11 3258-7363

Campinas
 Av. Barão de Itapura, 2294, 4º andar
 CEP 13073-300 F. 19 3256-2006

Curitiba
 Rua Francisco Rocha, 198
 CEP 80420-130 F. 41 3891-1571

acordo com a análise realizada nos Demonstrativos Contábeis, observou-se que as Sociedades Empresárias não estão cumprindo com a integralidade dos pagamentos dos encargos, e inclusive incorrem em novas apropriações de valores a pagar a curto prazo, em virtude das obrigações mensais com os colaboradores diretos e indiretos.

No mês de maio/2024, o montante do grupo foi de R\$ 1.585.371,00, valor que se manteve inalterado em relação ao mês anterior.

- **Obrigações tributárias retidas a pagar:** neste grupo verifica-se o acréscimo no valor de R\$ 64,00 em comparação ao mês anterior, totalizando o montante de R\$ 143.495,00, sendo detalhado no tópico VIII – Dívida Tributária.

- **Impostos e contribuições a pagar:** o valor apresentado no grupo foi de R\$ 518.029,00, mantendo o mesmo saldo em relação ao mês de abril/2024, em razão do reconhecimento de impostos a pagar ser menor que as quitações e compensações efetuadas. No tópico VIII – Dívida tributária, as movimentações ocorridas nesse grupo serão demonstradas de forma analítica.

- **Parcelamento de tributos:** não houve alteração no saldo do grupo no mês analisado.

- **Obrigações de curto prazo (empréstimos/mútuos):** o subgrupo concentra a movimentação referente aos valores de empréstimos com sócios e entre as Devedoras, com montante acumulado de **R\$ 19.257.005,00**. Com relação as contas correspondentes aos valores transitados entre as Recuperandas do **Grupo Flexmix**, no mês em análise houve a minoração no montante de R\$ 3.964,00, decorrente dos novos empréstimos tomados nas contas, conforme documentos contábeis e os contratos apresentados.

- **Passivo não circulante:** as obrigações exigíveis a longo prazo totalizaram R\$ 6.756.005,00 no mês de maio/2024, não demonstrando alteração no saldo em relação ao mês de abril/2024.

Destaca-se, por fim, que a diferença entre o total do **Ativo** de **R\$ 9.090.105,00** e o total do **Passivo** de **R\$ 9.466.769,00** refere-se ao prejuízo contábil de **R\$ 376.664,00**, acumulado na Demonstração do Resultado do Exercício no período de janeiro a maio/2024. Para elaboração da presente análise, utilizou-se os demonstrativos não encerrados, sendo que o referido valor será transportado para o "patrimônio líquido" e ensejará o equilíbrio patrimonial obrigatório nas demonstrações contábeis no encerramento do exercício social.

Assim sendo, conforme relatado na seção VII.I – ATIVO, em abril/2023, houve ajuste de saldos na conta "clientes" em contrapartida com a conta "ajuste de exercícios anteriores", ensejando majoração, razão pela qual foram solicitados esclarecimentos adicionais.

Após a reunião periódica presencial no dia 19/07/2024 foi esclarecido que esse ajuste na conta de clientes é oriunda de um recebimento de um processo judicial, onde o valor não constava registrado na rubrica "contas a receber", e como houve a troca de contabilidade, era um recebível que a recuperanda não tinha expectativa de receber, sendo que após o êxito na demanda judicial providenciou o devido ajuste na contabilidade.

VII.III. PASSIVO CONCURSAL

Conforme o 2º Edital de Credores publicado em 28/09/2020, além das habilitações e impugnações julgadas até o presente momento nos autos do Processo nº 1036296-61.2019.8.26.0576, bem como seus apensos e dependentes, a relação de credores sujeitos aos efeitos da Recuperação Judicial apresentava a seguinte composição em 31/05/2024:

CLASSES	QUANT. CRED.	VALOR	% part. Classe
I	6 R\$	427.902,17	9,40%
II	- R\$	-	0,00%
III	29 R\$	3.684.656,21	80,95%
IV	21 R\$	439.144,92	9,65%
TOTAL	56	R\$ 4.551.703,30	100,00%

São Paulo
Rua Robert Bosch, 544, 8º andar
CEP 01141-010 F. 11 3258-7363

Campinas
Av. Barão de Itapura, 2294, 4º andar
CEP 13073-300 F. 19 3256-2006

Curitiba
Rua Francisco Rocha, 198
CEP 80420-130 F. 41 3891-1571

VIII. DÍVIDA TRIBUTÁRIA

A **Dívida Tributária** representa o conjunto de débitos, não pagos espontaneamente de pessoas jurídicas com os órgãos públicos (Receita Federal, Caixa Econômica Federal, Previdência Social etc.). Os débitos tributários das Recuperandas eram compostos pelas seguintes contas:

Endividamento Tributário	mar/2024	abr/2024	mai/2024
INSS A RECOLHER	- 413.427	- 413.427	- 413.427
FGTS A RECOLHER	- 64.073	- 64.073	- 64.073
INSS A RECOLHER	- 562.453	- 562.453	- 562.453
FGTS A RECOLHER	- 130.575	- 130.575	- 130.575
TRIBUTOS FEDERAIS A RECOLHER	- 3.910	- 3.910	- 3.910
INSS A RECOLHER	- 283.209	- 283.209	- 283.209
FGTS A RECOLHER	- 110.998	- 110.998	- 110.998
TRIBUTOS FEDERAIS A RECOLHER	- 16.726	- 16.726	- 16.726
OBRIGAÇÕES SOCIAIS A RECOLHER	- 1.585.371	- 1.585.371	- 1.585.371
ISS A RECOLHER	- 134.007	- 134.007	- 134.007
ISS A RECOLHER	- 124.095	- 124.095	- 124.095
ISS A RECOLHER	- 259.927	- 259.927	- 259.927
IMPOSTOS E CONTRIBUIÇÕES A PAGAR	- 518.029	- 518.029	- 518.029
IRRF S/ FOLHA DE PAGAMENTO	- 18.433	- 18.433	- 18.433
CSRF A RECOLHER	- 94	- 94	- 94
ISS RETIDO A RECOLHER	- 15.681	- 15.681	- 15.681
INSS RETIDO A RECOLHER	- 3.692	- 3.692	- 3.692
CONTRIBUIÇÃO SINDICAL A RECOLHER	- 3.091	- 3.091	- 3.091
CONTRIBUIÇÃO ASSISTENCIAL A RECOLHER	- 3.953	- 3.953	- 3.953
CONTRIBUIÇÃO CONFEDERATIVA A RECOLHER	- 1.556	- 1.556	- 1.556
IRRF S/ SERVIÇOS PRESTADOS PJ	- 15	- 15	- 15
IRRF S/ FOLHA DE PAGAMENTO	- 13.205	- 13.205	- 13.205
CSRF A RECOLHER	- 377	- 377	- 393
ISS RETIDO A RECOLHER	- 15.084	- 15.090	- 15.100
INSS RETIDO A RECOLHER	- 3.576	- 3.576	- 3.576
CONTRIBUIÇÃO ASSISTENCIAL A RECOLHER	- 253	- 253	- 253
CONTRIBUIÇÃO CONFEDERATIVA A RECOLHER	- 1.261	- 1.261	- 1.261
IRRF S/ FOLHA DE PAGAMENTO	- 14.984	- 14.984	- 14.984
CSRF A RECOLHER	- 2.159	- 2.196	- 2.233
ISS RETIDO A RECOLHER	- 87	- 87	- 87
INSS RETIDO A RECOLHER	- 32.509	- 32.509	- 32.509
CONTRIBUIÇÃO SINDICAL A RECOLHER	- 4.196	- 4.011	- 4.011
CONTRIBUIÇÃO ASSISTENCIAL A RECOLHER	- 8.559	- 8.559	- 8.559
IRRF S/ SERVIÇOS PRESTADOS PJ	- 809	- 809	- 809
OBRIGAÇÕES TRIBUTÁRIAS RETIDA A	- 143.574	- 143.431	- 143.495
PARCELAMENTO ISS	- 44.814	- 44.814	- 44.814
PARCELAMENTO ISS	- 1.836	- 1.836	- 1.836
(-) JUROS S/ PARCELAMENTO ISS	4.108	4.108	4.108
PARCELAMENTO DE TRIBUTOS	- 42.541	- 42.541	- 42.541

São Paulo
 Rua Robert Bosch, 544, 8º andar
 CEP 01141-010 F. 11 3258-7363

Campinas
 Av. Barão de Itapura, 2294, 4º andar
 CEP 13073-300 F. 19 3256-2006

Curitiba
 Rua Francisco Rocha, 198
 CEP 80420-130 F. 41 3891-1571

IMPOSTOS - PARCELAMENTO	-	660	-	660	-	660
INSS - PARCELAMENTO	-	36.673	-	36.673	-	36.673
PARCELAMENTO ISS	-	50.830	-	50.830	-	50.830
(-) JUROS S/ PARCELAMENTO ISS	-	11.176	-	11.176	-	11.176
PARCELAMENTOS FISCAIS - LONGO PRAZO	-	76.987	-	76.987	-	76.987
COFINS A RECOLHER - RJ	-	63.600	-	63.600	-	63.600
CONTRIBUICAO ASSISTENCIAL - EMPREGADOS - RJ	-	418	-	418	-	418
CONTRIBUICAO CONFEDERATIVA - EMPREGADOS - RJ	-	32	-	32	-	32
CONTRIBUICAO SINDICAL - EMPREGADOS - RJ	-	118	-	118	-	118
CSLL A RECOLHER - RJ	-	22.168	-	22.168	-	22.168
CSRF A RECOLHER - RJ	-	524	-	524	-	524
FGTS A RECOLHER - RJ	-	2.678	-	2.678	-	2.678
INSS A RECOLHER - RJ	-	87.627	-	87.627	-	87.627
IRPJ A RECOLHER - RJ	-	49.066	-	49.066	-	49.066
IRRF SOBRE FOLHA DE PAGAMENTO - RJ	-	1.423	-	1.423	-	1.423
IRRF SOBRE SERVICO PRESTADO - RJ	-	103	-	103	-	103
ISS A RECOLHER - RJ	-	45.489	-	45.489	-	45.489
ISS RETIDO SOBRE SERVICO PJ - RJ	-	39.679	-	39.679	-	39.679
PIS A RECOLHER - RJ	-	13.546	-	13.546	-	13.546
PIS A RECOLHER - RJ	-	5.445	-	5.445	-	5.445
COFINS A RECOLHER - RJ	-	51.152	-	51.152	-	51.152
CSLL A RECOLHER - RJ	-	4.520	-	4.520	-	4.520
IRPJ A RECOLHER - RJ	-	7.547	-	7.547	-	7.547
ISS A RECOLHER - RJ	-	58.697	-	58.697	-	58.697
IRRF SOBRE FOLHA - RJ	-	1.511	-	1.511	-	1.511
IRRF SOBRE SERVICO PRESTADO PJ - RJ	-	21	-	21	-	21
CSRF SOBRE SERVICO PRESTADO PJ - RJ	-	226	-	226	-	226
ISS RETIDO SOBRE SERVICO PJ - RJ	-	9.694	-	9.694	-	9.694
CONTRIBUICAO ASSISTENCIAL- EMPREGADOS - RJ	-	199	-	199	-	199
CONTRIBUICAO SINDICAL- EMPREGADOS - RJ	-	54	-	54	-	54
CONTRIBUICAO CONFEDERATIVA- EMPREGADOS - RJ	-	376	-	376	-	376
INSS A RECOLHER - RJ	-	320.854	-	320.854	-	320.854
CONTRIBUICAO ASSISTENCIAL - EMPREGADOS - RJ	-	1.315	-	1.315	-	1.315
CONTRIBUICAO ASSOCIATIVA - EMPREGADOS - RJ	-	1.272	-	1.272	-	1.272
CONTRIBUICAO SINDICAL- EMPREGADOS - RJ	-	1.440	-	1.440	-	1.440
CSLL A RECOLHER - RJ	-	23.363	-	23.363	-	23.363
CSRF SOBRE SERVICO PRESTADO PJ - RJ	-	2.455	-	2.455	-	2.455
FGTS A RECOLHER - RJ	-	13.231	-	13.231	-	13.231
INSSS A RECOLHER - RJ	-	69.783	-	69.783	-	69.783
INSSS RETIDO SOBRE SERVICO PJ - RJ	-	405	-	405	-	405
IRPJ A RECOLHER - RJ	-	52.898	-	52.898	-	52.898
IRRF SOBRE FOLHA DE PAGAMENTO - RJ	-	3.718	-	3.718	-	3.718
IRRF SOBRE SERVICO PRESTADO PJ - RJ	-	561	-	561	-	561
ISS A RECOLHER - RJ	-	26.665	-	26.665	-	26.665
ISS RETIDO SOBRE SERVICO PJ - RJ	-	5.929	-	5.929	-	5.929
COFINS A RECOLHER - RJ	-	156.466	-	156.466	-	156.466
CONTRIBUICAO ASSISNTECIAL - EMPREGADOS - RJ	-	2.033	-	2.033	-	2.033
CONTRIBUICAO SINDICAL- EMPREGADOS - RJ	-	938	-	938	-	938
CSLL A RECOLHER - RJ	-	5.155	-	5.155	-	5.155
CSRF SOBRE SERVICO PRESTADO PJ - RJ	-	1.776	-	1.776	-	1.776

São Paulo

 Rua Robert Bosch, 544, 8º andar
 CEP 01141-010 F. 11 3258-7363

Campinas

 Av. Barão de Itapura, 2294, 4º andar
 CEP 13073-300 F. 19 3256-2006

Curitiba

 Rua Francisco Rocha, 198
 CEP 80420-130 F. 41 3891-1571

FGTS A RECOLHER - RJ	-	18.386	-	18.386	-	18.386
INSS A RECOLHER - RJ	-	187.539	-	187.539	-	187.539
IRPJ A RECOLHER - RJ	-	8.592	-	8.592	-	8.592
IRRF SOBRE ALUGUÉIS - RJ	-	18.866	-	18.866	-	18.866
IRRF SOBRE FOLHA DE PAGAMENTO - RJ	-	12.119	-	12.119	-	12.119
IRRF SOBRE SERVIÇO PRESTADO - RJ	-	284	-	284	-	284
ISS A RECOLHER - RJ	-	610.497	-	610.497	-	610.497
ISS A RETIDO SOBRE SERVIÇO - RJ	-	28.128	-	28.128	-	28.128
PIS A RECOLHER - RJ	-	23.979	-	23.979	-	23.979
PASSIVO TRIBUTÁRIO	-	2.064.556	-	2.064.556	-	2.064.556
Total	-	4.431.059	-	4.430.916	-	4.430.979

Em maio/2024, a dívida tributária do Grupo totalizou **R\$ 4.430.979,00**, com aumento inferior a 1% se comparado ao mês de abril/2024.

Do montante devido, os encargos sociais representavam 36%, com um valor de R\$ 1.585.371,00 e as obrigações fiscais a curto e longo prazos sumarizaram R\$ 2.845.608,00, sendo equivalentes a 64% do montante devedor.

➤ **Obrigações Sociais a Recolher:** sem os acréscimos legais, há o saldo total de R\$ 305.646,00 em “FGTS a recolher” e R\$ 1.259.089,00 relativos aos valores devidos de “INSS a recolher”, compondo o total dos encargos devidos pelas Recuperandas, na monta de R\$ 1.585.371,00.

Verifica-se que não houve pagamentos ou novas apropriações no mês corrente realizados no mês.

➤ **Impostos e contribuições a pagar:** esse grupo de contas totalizou o montante de R\$ 518.029,00 no mês de maio/2024.

Ademais, frisa-se que a conta de “ISS a recolher” não apresentou variação no saldo ao final do mês corrente, tendo em vista que não houve pagamentos e o registro de novas apropriações a serem quitadas em períodos subsequentes foram superiores.

➤ **Obrigações tributárias retidas a pagar:** o montante apresentado em maio/2024 foi de R\$ 120.811,00, com acréscimo inferior a 1% em relação ao mês anterior.

a) IRRF sobre folha de pagamento: no mês analisado não houve alteração da rubrica, tendo em vista que não houve pagamentos e nem novas apropriações.

b) CSRF sobre Serviço Prestado PJ: no mês analisado apresentou majoração de 2% em relação ao mês de abril/2024.

c) ISS Retido sobre Serviços PJ: em maio/2024 a rubrica não apresentou variação, considerando que não incorreu pagamentos ou apropriações.

d) IRRF sobre Serviços PJ: em maio/2024, a rubrica não teve variação, considerando que não incorreu pagamentos ou apropriações.

e) Parcelamentos de tributos: o montante apresentado em maio/2024 foi de R\$ 42.541,00, sem alteração em relação ao mês anterior.

Sobre os demais tributos classificados no passivo a curto e longo prazo, e não mencionados no presente tópico em razão da estagnação dos saldos, as Recuperandas foram questionadas, visto que, em vários casos, não há registros de pagamentos e, possivelmente, alguns parcelamentos foram descontinuados em razão dos inadimplementos.

Ainda, em Reunião periódica virtual ocorrida em 19/07/2022, foi informado pelo ex-sócio das Recuperandas, Sr. Thiego que há um crédito tributário passível de diminuição em cerca de 1/3 do valor dos tributos em aberto, em que o processo que trata do referido direito já transitou em julgado, e estão analisando a melhor forma de utilização, sendo elas, a dedução do crédito antes da negociação dos valores devidos, ou a realização, em primeiro momento, da negociação dos tributos pendentes de pagamento e na sequência a utilização deste crédito, sendo que, até o momento, não há nada concreto em relação a decisão a ser tomada pelas Devedoras.

São Paulo
Rua Robert Bosch, 544, 8º andar
CEP 01141-010 F. 11 3258-7363

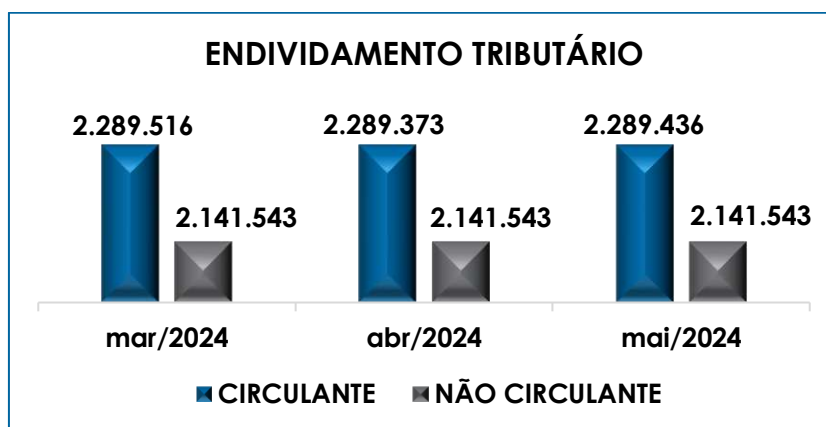
Campinas
Av. Barão de Itapura, 2294, 4º andar
CEP 13073-300 F. 19 3256-2006

Curitiba
Rua Francisco Rocha, 198
CEP 80420-130 F. 41 3891-1571

Já na reunião feita no dia 23/02/2024, foi informado pelo Sr. Thiego que houve uma Reunião recente com o Procurador da prefeitura de Barretos/SP, comentando, inclusive, que a maior dificuldade de negociação das Recuperandas são justamente as dívidas municipais.

Por fim, na última reunião ocorrida no dia 19/07/2024, foi informado pelo Sr. Thiego que ainda está em negociação com a procuradoria, e para equacionar o endividamento estão aguardando algum programa do governo, para eventual flexibilidade no pagamento e redução dos encargos legais.

A seguir, observa-se a demonstração gráfica da variação na Dívida Tributária no período de março a maio/2024:



Além disso, ao compararmos o montante devido de R\$ 2.224.695,00, contabilizado como obrigações fiscais e sociais na data do pedido de Recuperação Judicial, em 27/08/2019, constata-se a evolução da dívida tributária consolidada em 99%, considerando a monta de R\$ 4.430.979,00 em maio/2024.

Importante ressaltar que os valores registrados são extraconcursais, como já mencionado anteriormente, de maneira que é necessário e esperado que as Recuperandas busquem métodos para adimplemento das dívidas já reconhecidas, além do gerenciamento das novas

obrigações assumidas, uma vez que a dívida tributária consolidada vem aumentando gradativamente ao longo dos meses.

Referente ao tema, recebemos informações de que as Recuperandas solicitaram agendamento na Procuradoria-Geral da Fazenda Nacional, com o intuito de apresentar uma proposta de pagamento parcelado dos débitos previdenciários, e até o fechamento deste relatório, continuam aguardando a resposta do órgão federal.

Em termos de passivo tributário estadual, os responsáveis das Recuperandas informaram que as dívidas com a fazenda estadual se referem ao IPVA, no entanto as CDA's desses tributos estariam erradas, em razão de não considerarem pagamentos realizados pelas Recuperandas em parcelamentos anteriores, os quais não foram deduzidos do total da dívida ativa. Sendo assim, as Devedoras estariam interessadas em discutir o débito atualizado através da execução fiscal.

Por fim, em relação ao passivo tributário municipal, as Recuperandas informaram que as negociações com os órgãos municipais estão em andamento, sem definição até o fechamento deste relatório. Assim que apresentarem os dados atualizadas, esta Auxiliar informará nos próximos relatórios.

IX. DEMONSTRAÇÃO DE RESULTADO DO EXERCÍCIO

A **demonstração do resultado do exercício** é um relatório contábil elaborado em conjunto com o balanço patrimonial, que descreve as operações realizadas pela Empresa em um determinado período, tendo como objetivo demonstrar a formação do resultado líquido em um exercício, por meio do confronto entre as receitas, despesas e resultados apurados, gerando informações significativas para a tomada de decisões.

A DRE deve ser elaborada em obediência ao princípio do “regime de competência”. Por essa regra, as receitas e as despesas

devem ser incluídas na operação do resultado do período em que ocorreram, sempre simultaneamente quando se correlacionarem, independentemente de recebimentos ou pagamentos.

Com o objetivo de demonstrar a situação financeira das Recuperandas de forma transparente, os saldos da DRE estão sendo demonstrados pelas quantias mensais, ao invés de acumuladas.

Demonstrativo de Resultado (DRE)	mar/2024	abr/2024	mai/2024	ACUM. ANUAL
SERVIÇOS PRESTADOS	39.450	-	-	261.838
SERVIÇOS PRESTADOS	-	8.000	62.150	70.150
RECEITA BRUTA DE VENDAS E SERVIÇO	39.450	8.000	62.150	331.988
DEDUÇÕES DAS RECEITAS	- 5.114	- 2.220	- 17.247	- 50.942
RECEITA LÍQUIDA	34.336	5.780	44.903	281.046
% RECEITA OPERACIONAL LÍQUIDA	87.04%	94.24%	94.24%	91.5%
DESPESAS DE PRODUÇÃO/SERVIÇOS	- 9.381	-	-	- 45.236
OUTROS CUSTOS DA OPERAÇÃO	- 22.391	- 3.557	- 227	- 191.332
RESULTADO OPERACIONAL BRUTO	2.565	2.223	44.676	44.478
% RECEITA OPERACIONAL BRUTO	6.5%	85.0%	94.16%	52.05%
DESPESAS ADMINISTRATIVAS	- 33.449	- 17.478	- 8.200	- 114.072
DESPESA DIRETA COM PESSOAL	- 40.721	- 182	- 347	- 162.677
DESPESA COM PRESTADORES DE SERVIÇO	- 369	- 369	- 434	- 4.586
DESPESA COM ENCARGOS SOCIAIS	- 23.100	-	-	- 168.442
RESULTADO ANTES DO RESULTADO FINANCEIRO	- 95.074	- 15.807	35.695	- 405.299
RECEITAS FINANCEIRAS	89	-	-	663
RECEITAS DIVERSAS	1	-	-	607
DESPESAS FINANCEIRAS	- 631	- 293	- 190	- 3.668
RESULTADO ANTES DOS TRIBUTOS SOBRE O RESULTADO	- 95.615	- 16.100	35.505	- 407.697
RESULTADO LÍQUIDO DO EXERCÍCIO	- 95.615	- 16.100	35.505	- 407.697

Conforme quadro acima, verifica-se que as Recuperandas operaram no mês de maio/2024 apurando lucro contábil de **R\$ 35.505,00**, com reversão do saldo negativo apurado no mês anterior. Seguem abaixo as variações ocorridas no mês analisado:

- **Receita bruta operacional:** no mês de maio/2024, o faturamento consolidado foi de R\$ 62.150,00.
- **Deduções da receita bruta:** se referem aos impostos incidentes sobre a receita bruta que, em maio/2024, totalizaram R\$ 17.247,00, com acréscimo superior a 100% se comparado ao mês anterior.

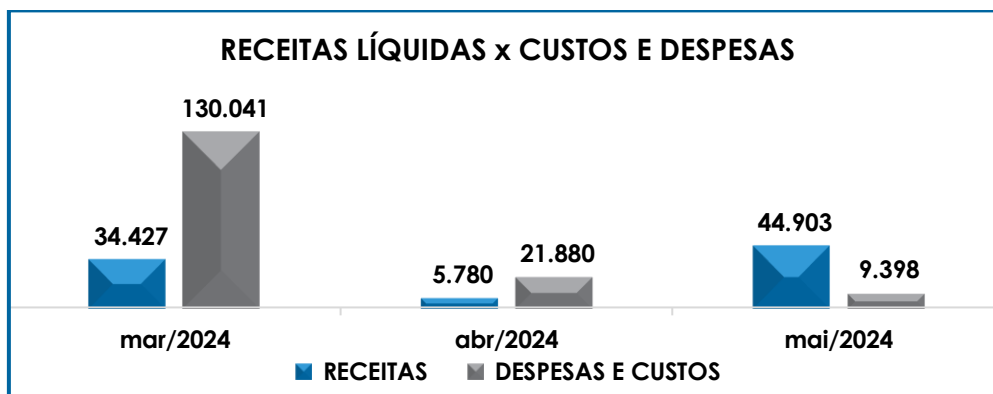
São Paulo
 Rua Robert Bosch, 544, 8º andar
 CEP 01141-010 F. 11 3258-7363

Campinas
 Av. Barão de Itapura, 2294, 4º andar
 CEP 13073-300 F. 19 3256-2006

Curitiba
 Rua Francisco Rocha, 198
 CEP 80420-130 F. 41 3891-1571

- **Custo dos bens e serviços vendidos:** o montante no mês de maio/2024 foi de R\$ 227,00, com declínio de 94% em relação ao mês anterior. Os “custos” representaram 1% da receita líquida auferida no período, ensejando o resultado operacional bruto positivo no mês em questão. Conforme relatado no item IV – EBITDA, as Recuperandas conseguem cobrir os custos inerentes e indispensáveis para realizarem seu propósito empresarial, devido à redução dos custos diante do novo modelo de negócio apresentado pela Recuperanda.
- **Despesas gerais e administrativas:** esse grupo de contas totalizou o montante de R\$ 8.200,00, com regressão de 53% em relação a abril/2024.
- **Despesas com pessoal, provisões e encargos sociais:** as despesas com o pessoal direto demonstraram acréscimo de 90% se comparadas ao período anterior, alcançando o montante de R\$ 347,00 em maio/2024.
- **Despesas com prestadores de serviços:** as despesas com prestadores de serviços apresentaram o montante de R\$ 434,00 em maio/2024.
- **Despesas financeiras:** a involução ocorrida no mês analisado foi de R\$ 103,00, se comparado com o mês anterior, totalizando o saldo de R\$ 190,00 em maio/2024.

O gráfico a seguir representa o total dos custos e despesas em relação ao total das receitas auferidas no trimestre:



Conforme demonstração gráfica supra, em maio/2024, o Grupo Recuperando apresentou um total de receitas líquidas de R\$ 44.903,00, em contrapartida aos custos e despesas sumarizaram R\$ 9.398,00, evidenciando apuração de lucro contábil no valor de R\$ 35.505,00.

Portanto, de maneira consolidada, é esperado que as Recuperandas, na medida do possível, reduzam os custos e despesas operacionais, bem como busquem o progresso do faturamento, tendo em vista que tais ações tornarão possível a reversão do resultado negativo ao longo dos próximos meses.

X. CONCLUSÃO

No mês de maio/2024, o Grupo **não** possuía um quadro funcional de **Colaboradores** sendo que, conforme informado em reunião, a Recuperanda não tem mais funcionários, tendo em vista que todo processo de locação é feito pelos próprios sócios, e o responsável por alugar as máquinas também são responsáveis pelo transporte.

Em relação a **Folha de Pagamento** no mês em análise, **não** apresentou saldo, devido ao novo modelo de negócios da Recuperanda onde não há colaboradores, não apresentando despesas e custos referente a folha de pagamento. Quanto aos pagamentos, o grupo apresentou a quitação de ACORDO TRABALHISTAS – RECISÃO no valor de R\$ 26.747,00.

Verificou-se que o **EBITDA** apresentou **lucro operacional** de **R\$ 35.695,00**, demonstrando que as Entidades auferiram receitas suficientes para arcar com todos os custos e despesas diretamente relacionados à operação em maio/2024.

De acordo com os demonstrativos contábeis disponibilizados pelo Grupo, o índice de **liquidez geral** apurado de **R\$ 0,23** é insatisfatório, em razão de ser inferior a R\$ 1,00, demonstrando que não existem

recursos financeiros para o adimplemento das obrigações a curto e longo prazos.

O **grau de endividamento**, por sua vez, aumentou R\$ 4.562,00, totalizando o valor de **R\$ 39.255.856,00**, mesmo com a identificação de retenções de créditos fiscais.

Referente ao grupo de contas “obrigações de curto prazo”, no total de R\$ 19.257.005,00, importante salientar que o subgrupo “Empréstimos de Sócios” representa 49% das obrigações não tributárias das Companhias.

O **faturamento bruto** totalizou, em maio/2024, o valor de **R\$ 62.150,00**, com evolução de 100% em relação ao mês anterior.

No mais, destaca-se que a diferença entre o total do **Ativo** de **R\$ 9.090.105,00** e o total do **Passivo** de **R\$ 9.466.769,00** refere-se ao prejuízo contábil de **R\$ 376.664,00**, acumulado na Demonstração do Resultado do Exercício no período de janeiro a maio/2024. Para elaboração da presente análise, utilizou-se os demonstrativos não encerrados, sendo que o referido valor será transportado para o “patrimônio líquido”, e ensejará o equilíbrio patrimonial obrigatório nas demonstrações contábeis no encerramento do exercício social.

Referente à **dívida tributária** consolidada de **R\$ 4.400.102,00**, restou evidenciado que as Recuperandas, diante da ausência de recursos financeiros, têm realizado pagamentos parciais das dívidas correntes e de valores referentes às competências anteriores, sendo observado o pagamento parcial de CSRF, bem como houve a compensação de PIS e COFINS, conforme constatado pela análise dos Livros Contábeis, comprovantes de pagamentos e extratos bancários disponibilizados pelas Companhias.

Referente ao resultado econômico apurado na **demonstração do resultado do exercício**, obteve-se o lucro contábil

consolidado de **R\$ 35.505,00**, em razão das receitas totais terem sido inferiores aos custos e despesas.

Conforme reiterado nesse relatório mensal de atividades, as Recuperandas vêm operando continuamente em prejuízo, tendo em vista que o seu faturamento não está cobrindo nem os custos da produção, o que somado às despesas gerais, aumenta os resultados negativos ao longo do tempo. Nesse sentido, é preciso a adoção de medidas estratégicas que visem à maximização da operação, com o aumento das receitas e maior controle dos custos e despesas em geral.

Além de todo o exposto, esta Auxiliar ressalta que, considerando-se sempre a busca pela colheita, análise e exposição mais completa possível das informações acerca do panorama geral das Recuperandas, bem como diante das recentes recomendações divulgadas pelo CNJ (Conselho Nacional de Justiça) e pelo Tribunal de Justiça de São Paulo, com a finalidade de padronizar as informações a serem prestadas nos relatórios apresentados pelos Administradores Judiciais sobre a situação econômica, contábil e fiscal das sociedades empresárias, as Recuperandas devem tomar providências no sentido de disponibilização desses dados para efetiva análise, o que ocorreu, no entanto, apenas de forma parcial, constando, ainda, no presente relatório, somente algumas das alterações sugeridas pelo CNJ e pelo TJ/SP.

Em cumprimento ao seu *múnus* legal, esta Administradora Judicial permanecerá acompanhando o vencimento das etapas do Processo de soerguimento e cobrará, tempestivamente, a implementação dos ajustes contábeis pendentes, no intuito de apresentar o Relatório Mensal de Atividades conforme disposição solicitada pelos órgãos superiores no mais breve prazo possível, ressaltando-se que, caso não haja postura colaborativa das Recuperandas, tal ponto será devidamente sinalizado nos autos.

Sem prejuízo, importante salientar que o presente Relatório foi elaborado com base nos demonstrativos contábeis, financeiros, fiscais e de recursos humanos referentes ao mês de maio/2024, bem como pela análise de outros documentos auxiliares disponibilizados pelas Companhias, e que a referida documentação está disponível para consulta mediante agendamento prévio junto desta Auxiliar do Juízo.

Sendo o que havia a relatar, esta Administradora Judicial permanece à disposição do MM. Juízo, do Ministério Público e demais interessados.

São José do Rio Preto (SP), 15 de outubro de 2024.

Brasil Trustee Administração Judicial.

Administradora Judicial

Filipe Marques Mangerona

OAB/SP 268.409

São Paulo

Rua Robert Bosch, 544, 8º andar
CEP 01141-010 F. 11 3258-7363

Campinas

Av. Barão de Itapura, 2294, 4º andar
CEP 13073-300 F. 19 3256-2006

Curitiba

Rua Francisco Rocha, 198
CEP 80420-130 F. 41 3891-1571