

**EXCELENTÍSSIMA SENHORA DOUTORA JUÍZA DE DIREITO DA 4ª VARA CÍVEL DA
COMARCA DE CAMPINAS/SP**

Processo nº 0076338-18.2010.8.26.0114 – Exibição de Documentos

Processo Principal nº 0032763-91.2009.8.26.0114 – Recuperação Judicial convolada em Falência

BRASIL TRUSTEE ADMINISTRAÇÃO JUDICIAL,

Administradora Judicial nomeada pelo D. Juízo, já qualificada, por seus representantes ao final assinados, nos autos da **RECUPERAÇÃO JUDICIAL CONVOLADA EM FALÊNCIA** de **WELDINTEC INDUSTRIAL E COMERCIAL LTDA., WELDINTEC SERVICE E COMÉRCIO DE INSTRUMENTOS DE MEDIÇÃO LTDA. EPP, WELDINTEC INSTRUMENTAÇÃO E AUTOMAÇÃO LTDA. e ELITE COMERCIAL E IMPORTADORA LTDA. EPP**, vem, respeitosamente, à presença de Vossa Excelência, apresentar o **Relatório Mensal de Atividades da Massa Falida**, referente ao mês de maio/2021, nos termos a seguir.

Campinas

Av. Barão de Itapura, 2294, 4º andar
CEP 13073-300 F. 19 3256-2006

São Paulo

Rua Robert Bosch, 544, 8º andar
CEP 01141-010 F. 11 3258-736

Curitiba

Rua da Glória, 314, conjunto 21
CEP 80030-060 F. 41 3891-1571

SUMÁRIO

I – OBJETIVOS DESTE RELATÓRIO	3
II – DA REUNIÃO VIRTUAL	3
III – ESTRUTURA SOCIETÁRIA	4
IV – QUADRO DE FUNCIONÁRIOS.....	5
IV.I – COLABORADORES	5
IV.II – PRÓ-LABORE.....	6
V – EBITDA (<i>Earnings Before Interest, Taxes, Depreciation and Amortization</i>).....	7
VI – ÍNDICES DE ANÁLISE CONTÁBIL	9
VI.I – LIQUIDEZ SECA.....	9
VI.II – LIQUIDEZ GERAL.....	10
VI.III – CAPITAL DE GIRO LÍQUIDO	11
VI.IV – DISPONIBILIDADE OPERACIONAL	14
VI.V – GRAU DE ENDIVIDAMENTO	15
VII – FATURAMENTO	17
VIII – BALANÇO PATRIMONIAL	18
VIII.I – ATIVO	19
VIII. II – PASSIVO.....	21
IX – DÍVIDA TRIBUTÁRIA	23
X – DEMONSTRAÇÃO DO RESULTADO DO EXERCÍCIO	25
XI – DEMONSTRAÇÃO DO FLUXO DE CAIXA - DFC	27
XII – CONCLUSÃO	29

Campinas

Av. Barão de Itapura, 2294, 4º andar
CEP 13073-300 F. 19 3256-2006

São Paulo

Rua Robert Bosch, 544, 8º andar
CEP 01141-010 F. 11 3258-736

Curitiba

Rua da Glória, 314, conjunto 21
CEP 80030-060 F. 41 3891-1571

I – OBJETIVOS DESTE RELATÓRIO

- a) Apresentar ao D. Juízo o Relatório das Atividades da Massa Falida referente ao mês de **maio/2021**, conforme determinado no art. 22, inc. II, alínea “c”, da Lei nº 11.101/05;
- b) Informar as temáticas tratadas na última reunião periódica realizada com a Gestora Judicial;
- b) Informar o quadro de colaboradores diretos e indiretos do período;
- c) Analisar sua situação econômico-financeira;
- d) Analisar os resultados por elas apresentados, sob a condução da Gestora Judicial.

Consigna-se, *ab initio*, que as análises financeiras, econômicas e contábeis deste relatório foram realizadas de acordo com os demonstrativos disponibilizados pelo grupo econômico, administrado pela Gestora Judicial nomeada pelo D. Juízo – KRP CONSULTING LTDA. (DRACMA CONSULTORIA FINANCEIRA) –, não tendo sido alvo de auditoria interna ou independente.

II – DA REUNIÃO VIRTUAL

Em 22/07/2021, a equipe desta Administradora Judicial participou de reunião periódica com a Gestora Judicial, como vem ocorrendo desde o ingresso da referida Gestora à frente das empresas, ora Falidas.

Na ocasião, foi dito a esta Auxiliar que as empresas mantiveram bom faturamento no período, inclusive superior ao ano passado (2020), o que, na visão da Gestora, é um bom ritmo.

Ainda de acordo com a Gestora Judicial, não há passivo extraconcursal, visto que todas as dívidas, sejam de quaisquer naturezas

(trabalhistas, tributárias, fornecedores etc.), estão sendo quitadas rigorosamente e tempestivamente.

Por fim, foram esclarecidas questões relativas às importações aduaneiras das Falidas. Segundo a Gestora, existem aquisições que chegarão ao país em setembro/2021, razão pela qual existe saldo a pagar, que apenas será quitado com a entrega do produto.

III – ESTRUTURA SOCIETÁRIA

Vale salientar que o grupo apresentou diversas alterações em seu quadro societário ao longo dos anos. Contudo, conforme consulta realizada perante a Junta Comercial do Estado de São Paulo (JUCESP), em 26/04/2021, tem-se que o capital social se encontra distribuído da seguinte forma:

QUADRO SOCIETÁRIO	
WELDINTEC INDUSTRIAL E COMERCIAL LTDA	
Francisco Lopes Fernandes Neto	350.000
Francisco Luiz Lopes Fernandes	150.000
Capital Social	500.000
WELDINTEC SER COM INST DE MEDIÇÃO LTDA EPP	
Avanira Lopes Fernandes	95.000
Lucia Eli Scarell	5.000
Capital Social	100.000
WELDINTEC INSTRUMENTAÇÃO E AUTOMAÇÃO LTDA	
Avanira Lopes Fernandes	33.335
Gunther Georg Vetter	16.665
Capital Social	50.000
ELITE COMERCIAL E IMPORTADORA LTDA EPP	
Francisco Luiz Lopes Fernandes	50.000
Walquiria Conceicao Santos Delli Paoli	50.000
Capital Social	100.000
TOTAL DO GRUPO	750.000

Por sua vez, quanto ao **Regime Tributário** — o qual consiste em um conjunto de normas e leis que regulam a forma como uma

empresa deve apurar os tributos ao exercer suas atividades — as Falidas se enquadram nos regimes abaixo descritos:

Weldintec Industrial (58.366.980/0001-20):	Lucro Presumido;
Weldintec Service (19.353.618/0001-63):	Simplex Nacional;
Weldintec Autom. (08.357.461/0001-28):	Lucro Presumido*;
Elite Comercial (22.763.118/0001-04):	Simplex Nacional.

*As informações foram fornecidas pela contabilidade terceirizada, contudo em consulta ao CADESP (Consulta Pública do Cadastro de ICMS - SP) consta a Falida como optante pelo **Simplex Nacional**.

Vale ressaltar, ainda, que as sociedades empresárias vêm sendo conduzidas por uma Gestora Judicial, conforme citado anteriormente, temática que vem sendo ventilada nos autos desde dezembro/2019, ou seja, desde o ingresso da Gestora Judicial no processo e na condução das atividades empresariais das Falidas.

IV – QUADRO DE FUNCIONÁRIOS

IV.1 – COLABORADORES

Em maio/2021, a Massa Falida contava com 16 (dezesesseis) colaboradores em seu **quadro funcional**, estando 12 (doze) ativos, 02 (dois) foram admitidos no mês analisado, 01 (um) encontrava-se afastado e 01 (um) colaborador estava com contrato suspenso no período, conforme exposto no quadro abaixo:

Colaboradores	mar/2021	abr/2021	mai/2021
Ativo	15	13	12
Afastado	-	-	1
Admitido	1	1	2
Contrato suspenso	-	-	1
Demitido	-	3	-
Total	16	14	16

Cumprir informar que 08 (oito) colaboradores foram alocados na folha de pagamento da Falida **WELDINTEC SERVICE E COMÉRCIO**

Campinas
 Av. Barão de Itapura, 2294, 4º andar
 CEP 13073-300 F. 19 3256-2006

São Paulo
 Rua Robert Bosch, 544, 8º andar
 CEP 01141-010 F. 11 3258-736

Curitiba
 Rua da Glória, 314, conjunto 21
 CEP 80030-060 F. 41 3891-1571

DE INSTRUMENTOS DE MEDIÇÃO LTDA. EPP e 08 (oito) na ELITE COMERCIAL E IMPORTADORA LTDA. EPP.

Em maio/2021, foi registrado um gasto total com a **folha de pagamento** de **R\$ 56.430,00**, sendo 85% do valor compreendido por salários e ordenados, outras remunerações e benefícios diretos, 6% por encargos sociais e 9% por provisões trabalhistas de férias, 13º salário e FGTS e INSS sobre 13º salário, conforme demonstrativo abaixo colacionado:

Folha de pagamento	mar/2021	abr/2021	mai/2021
Salários e ordenados	- 28.747	- 23.959	- 26.626
Hora extra	- 3.160	- 493	- 397
Desp.de Abono Salarial	- 1.848	-	-
Gratificações	- 130	- 110	- 120
Ajuda de custo	- 2.000	- 2.867	-
Comissão s/vendas	- 12.146	- 10.346	- 12.669
Vale transporte	- 4.317	- 5.429	- 4.550
Vale alimentação	- 1.430	- 2.735	- 2.486
Vale Combustível	- 832	- 991	- 1.227
Indenização Trabalhista	-	- 4.133	-
Despesas com pessoal	- 54.610	- 51.062	- 48.075
FGTS	- 4.520	- 3.990	- 3.175
Encargos sociais	- 4.520	- 3.990	- 3.175
Provisão de 13. salário	- 2.211	- 1.893	- 2.146
Prov.de férias	- 2.945	- 5.175	- 2.862
Prov.de FGTS s/13.salário	- 177	- 151	- 172
Provisões trabalhistas	- 5.333	- 7.219	- 5.180
Total	- 64.463	- 62.272	- 56.430

Observa-se que os gastos com pessoal apresentaram uma minoração de 9% quando comparado ao mês anterior. Tal fato se justificou pela redução das rubricas “hora extra”, “ajuda de custo”, “vale transporte”, “vale alimentação”, “indenização trabalhista”, “FGTS”, e “provisão de férias”.

IV.II – PRÓ-LABORE

O **Pró-labore** corresponde à remuneração dos sócios que exercem atividades profissionais em sociedades empresárias, sendo que,

Campinas
 Av. Barão de Itapura, 2294, 4º andar
 CEP 13073-300 F. 19 3256-2006

São Paulo
 Rua Robert Bosch, 544, 8º andar
 CEP 01141-010 F. 11 3258-736

Curitiba
 Rua da Glória, 314, conjunto 21
 CEP 80030-060 F. 41 3891-1571

atualmente, apenas dois sócios exercem tal função (um é diretor administrativo e o outro diretor comercial). O valor do Pró-labore deve, assim, ser definido com base nas práticas de mercado para o tipo de atividade exercida.

Para recebimento do Pró-Labore, é necessário que os administradores façam parte do contrato social e seus rendimentos estejam registrados no demonstrativo contábil, notadamente, na rubrica despesa operacional, resultando, por conseguinte, na incidência da contribuição ao INSS (equivalente a 20%) e IRRF.

Como as entidades vêm sendo conduzidas por uma Gestora Judicial, de modo que não houve provisionamento a título de Pró-Labore.

V – EBITDA (Earnings Before Interest, Taxes, Depreciation and Amortization)

O **EBITDA** corresponde à sigla em inglês que, traduzida para o português, representa lucros antes de juros, impostos, depreciação e amortização. É utilizado para medir o lucro das sociedades empresárias antes de serem aplicados os quatro itens citados.

A finalidade é mensurar o potencial operacional de geração de caixa em uma empresa, medindo, com maior precisão, a produtividade e eficiência do negócio.

Para a sua aferição, não são levadas em consideração as despesas tributárias e as despesas e receitas financeiras. Portanto, o **EBITDA** revela-se como um indicador capaz de demonstrar o verdadeiro desempenho da atividade operacional, cuja demonstração, a respeito do referido grupo, segue abaixo:

EBITDA	mar/2021	abr/2021	mai/2021
Receita operacional bruta	400.776	386.632	473.269

Campinas
Av. Barão de Itapura, 2294, 4º andar
CEP 13073-300 F. 19 3256-2006

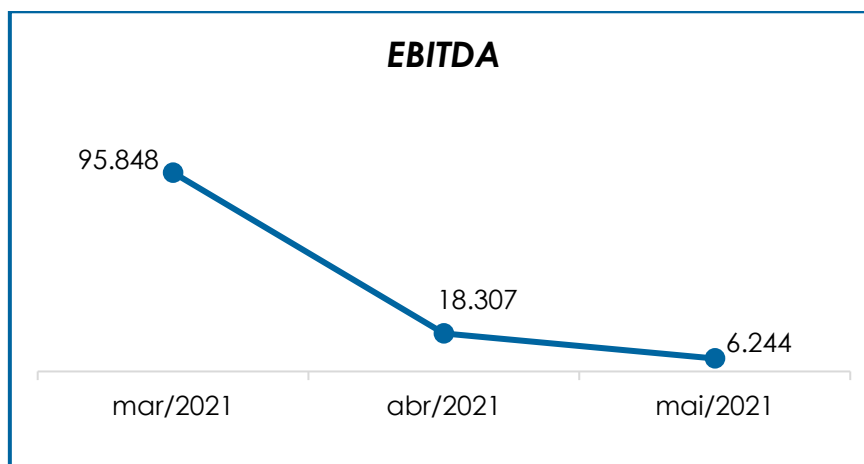
São Paulo
Rua Robert Bosch, 544, 8º andar
CEP 01141-010 F. 11 3258-736

Curitiba
Rua da Glória, 314, conjunto 21
CEP 80030-060 F. 41 3891-1571

(-) Deduções da receita bruta	-	41.969	-	39.809	-	52.226
(=) Receita operacional líquida		358.807		346.823		421.043
(-) Custo das mercadorias vendidas	-	117.708	-	183.152	-	268.616
(=) Lucro bruto		241.099		163.670		152.427
(-) Despesas Administrativas	-	80.831	-	83.235	-	90.048
(-) Despesas c/pessoal	-	64.463	-	62.272	-	56.430
Resultado do EBITDA		95.848		18.307		6.244
% Receita operacional bruta		24%		5%		1%

Conforme acima demonstrado, tem-se que, no mês de maio/2021, o desempenho da atividade operacional das Falidas apresentou **saldo positivo de R\$ 6.244,00**, ou seja, as receitas foram superiores aos custos e despesas. Cabe mencionar, que o referido índice apresentou minoração de 66%, quando comparado ao mês anterior, visto que as “deduções da receita bruta”, “custo da mercadoria vendidas” e as “despesas administrativas” apresentaram majoração no mês analisado.

Segue, abaixo, a representação gráfica da oscilação do EBITDA, ao longo do trimestre analisado:



Diante do indicador apresentado, foi possível medir a rentabilidade operacional real das Falidas, a qual apresentou, no consolidado, **resultados satisfatórios**, demonstrando que há rentabilidade suficiente para o adimplemento da totalidade dos custos, deduções e despesas, conforme será adiante demonstrado.

VI – ÍNDICES DE ANÁLISE CONTÁBIL

Os índices de avaliação contábil são ferramentas utilizadas na gestão das informações contábeis das sociedades empresárias, com o objetivo de propiciar a adoção de métodos estratégicos para o desenvolvimento positivo de uma organização.

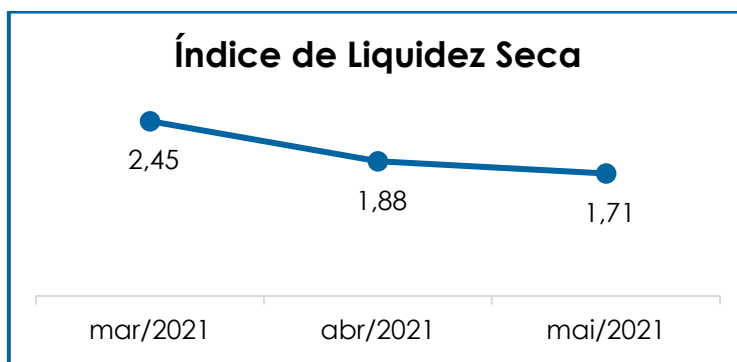
A avaliação dos índices contábeis é uma técnica imprescindível para as empresas que buscam investir em estratégias de gestão eficientes para o desenvolvimento do negócio por meio da realização do mapeamento e organização das informações contábeis e fiscais.

Após colher as informações e compará-las, é possível chegar a um diagnóstico conclusivo, que permitirá uma melhor orientação para a adoção de decisões mais eficientes.

VI.1 – LIQUIDEZ SECA

O índice de **Liquidez Seca** traz informações sobre a capacidade de liquidação das dívidas das sociedades empresárias, com recursos correntes, sem considerar, entretanto, os estoques, os quais podem ser obsoletos e não representar a realidade dos saldos apresentados no demonstrativo contábil.

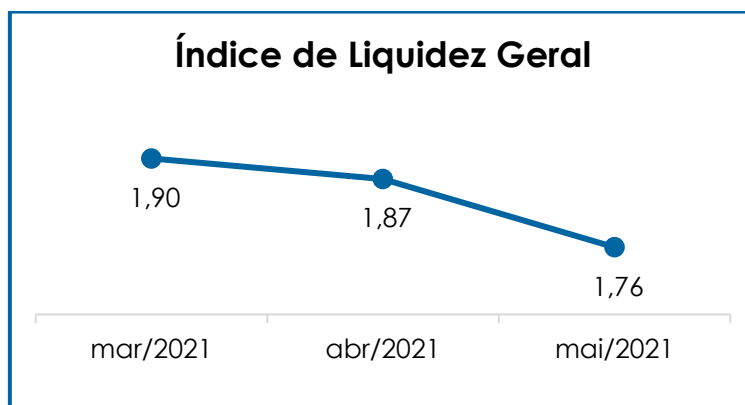
Referido índice apura a tendência financeira das Falidas em cumprir, ou não, com as suas obrigações a curto prazo, com recursos também no prazo estimado de até um ano (desconsiderando seus estoques), cujo cálculo consiste na divisão entre o ativo circulante (subtraído seus estoques) pelo passivo circulante, devendo estes atenderem a estimativa de tempo de 1 (um) ano dentro do balanço.



De acordo com o gráfico acima colacionado, verificou-se que, embora o referido índice tenha apresentado oscilação no trimestre analisado, o Grupo Falido apresentou um resultado **satisfatório**, demonstrando que, para cada R\$ 1,00 de dívida, a capacidade de pagamento foi de R\$ 1,71, no mês de maio/2021. Tal resultado evidencia que as Falidas dispunham de ativos suficientes para o pagamento de suas obrigações com exigibilidade a curto prazo.

VI.II – LIQUIDEZ GERAL

O índice de **Liquidez Geral** demonstra a capacidade de pagar as obrigações a curto e longo prazos durante determinado período. O cálculo é efetuado por meio da divisão da disponibilidade total (ativo circulante, somado ao ativo não circulante,) pelo total exigível (passivo circulante somado ao passivo não circulante).



O índice de Liquidez Geral do grupo apresentou um resultado **satisfatório** no período analisado, superior a R\$1,00, evidenciando que as sociedades empresárias dispunham de ativos suficientes para liquidação das suas obrigações com vencimento a curto e longo prazos.

Conforme representação gráfica acima, as Falidas apresentaram, para cada R\$ 1,00 de dívida, a capacidade de pagamento de R\$ 1,76, em maio/2021. Ademais, notou-se que o referido índice apresentou uma minoração de 6% em relação ao mês anterior.

Ademais, consigna-se que, uma vez que o referido índice leva em consideração a rubrica "estoques", ele pode não retratar a realidade das Falidas, visto que tal rubrica foi consideravelmente superior ao "faturamento" apurado, bem como representa 36% do ativo circulante, em maio/2021.

VI.III – CAPITAL DE GIRO LÍQUIDO

O **Capital de Giro Líquido** consiste no indicador de liquidez utilizado pelas sociedades empresárias para refletir a capacidade de gerenciar o fluxo de contas a receber e contas a pagar de natureza corrente. O resultado é formado pela diferença (subtração) entre ativo circulante e passivo circulante.

Esse indicador é importante para analisar a alavancagem e os bens da empresa, de forma a encontrar o equilíbrio entre a lucratividade e o aumento do endividamento.

Capital de Giro Líquido	mar/2021	abr/2021	mai/2021
Caixa e Equivalentes	2.237.858	195.565	220.523
Duplicatas a Receber	768.753	583.613	718.559
Impostos a Recuperar	14.974	17.928	24.978
Impostos e Contribuições a Compensar	2.638	2.638	3.130
Adiantamentos a Fornecedores	7.106	11.280	11.280
Empréstimos para Terceiros	534.074	450.913	504.993
Adiantamentos a Funcionários	8.030	-	1.098
Adiantamento para Importação	159.458	455.933	455.933
Conta Corrente Sócios	23.032	-	-
Depósitos Judiciais	1.690	-	-
Bloqueio Judicial - Banco ITAU	18.320	-	-
Parcelamentos de Tributos Estaduais	3.994	-	-
Estoques	1.087.089	1.087.089	1.087.089
Ativo circulante	4.867.016	2.804.960	3.027.584
Fornecedores	- 306.763	- 300.436	- 440.864
Obrigações trabalhistas	- 31.039	- 21.254	- 23.464
Obrigações sociais	- 14.721	- 7.549	- 6.977
Obrigações tributárias	- 118.670	- 115.472	- 134.180
Outras obrigações	- 241.781	- 6.488	- 6.665
Empréstimos e financiamentos	- 365.313	- 450.913	- 504.993
Adiantamentos de clientes	- 456.830	-	-
Provisões e encargos sociais	- 10.543	- 10.179	- 15.359
Passivo circulante	- 1.545.660	- 912.291	- 1.132.501
Total	3.321.356	1.892.669	1.895.083

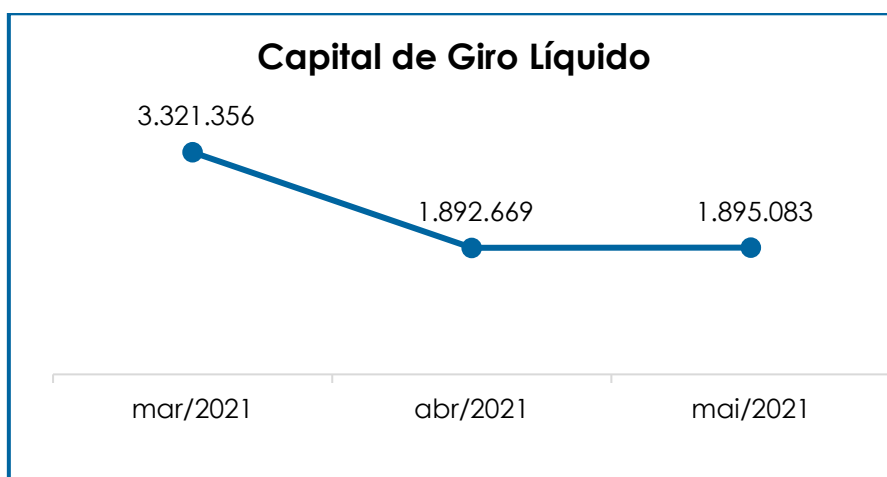
De acordo com o demonstrativo supra, é possível verificar que o **CGL** apurou um **resultado satisfatório** no trimestre analisado, ou seja, o ativo circulante foi substancialmente superior ao passivo circulante, apresentando um resultado positivo no mês analisado de **R\$ 1.895.083,00**.

Em comparação ao mês anterior, viu-se que o **CGL** apresentou uma majoração no importe de R\$ 2.414,00. No referido índice foi apurado que o “ativo circulante” apresentou majoração na monta de R\$

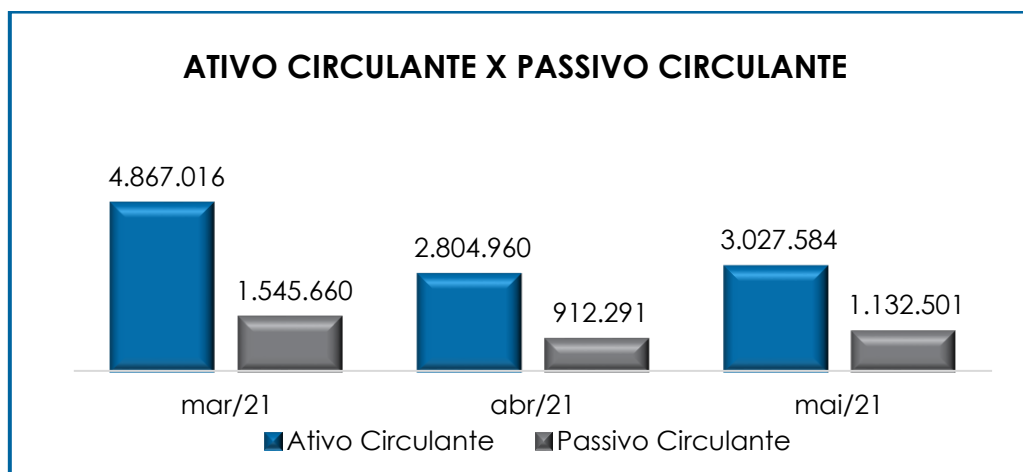
222.624,00, fato justificado pela majoração vistas nas rubricas de “caixas e equivalentes”, “duplicatas a receber”, “impostos a recuperar”, “impostos e contribuições a compensar”, “empréstimos a terceiros”, e “adiantamentos a funcionários”.

Já o “passivo circulante”, apresentou uma majoração de 24%, justificado pelas majorações vistas nas rubricas “fornecedores”, “obrigações trabalhistas”, “obrigações tributárias”, “outras obrigações”, “empréstimos e financiamentos” e “provisão e encargos sociais”.

Para um melhor entendimento, segue a representação gráfica do **CGL** no trimestre analisado:



De acordo com o gráfico supra, conclui-se que, apesar de apresentar oscilação no período analisado, as Falidas demonstraram possuir capacidade de pagamento de suas obrigações com exigibilidade a curto prazo com recursos correntes, tendo em vista que o ativo circulante apresentou saldo substancialmente superior ao passivo circulante, conforme exposto no gráfico a seguir:

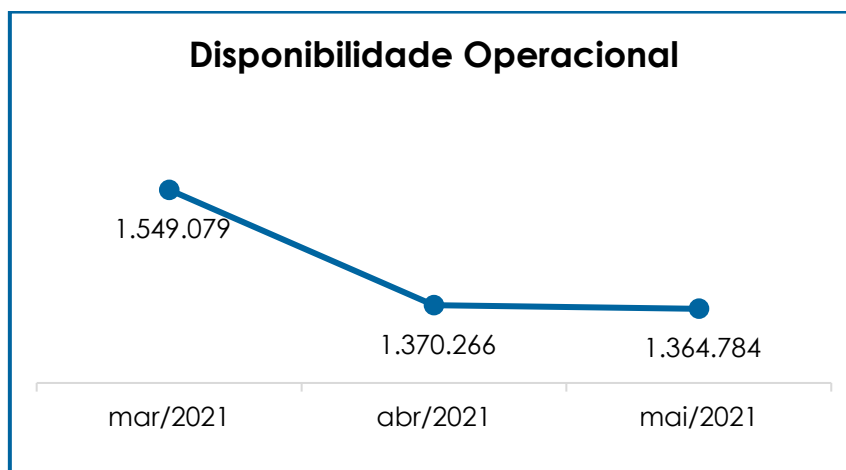


Contudo, mostra-se necessário destacar que o elevado saldo registrado em “duplicatas a receber” possivelmente se refere aos valores que não ingressarão no caixa da Massa Falida. Ademais, tal índice leva em consideração a rubrica “estoques”, a qual representa 36% do ativo circulante e apresenta inércia no saldo desde dezembro/2020.

VI.IV – DISPONIBILIDADE OPERACIONAL

A **Disponibilidade Operacional** representa os recursos utilizados nas operações imediatas das sociedades empresárias, dependendo das características do ciclo operacional. O cálculo consiste na soma de contas a receber, do ativo circulante, e de estoques, subtraindo o saldo de fornecedores, conforme demonstra o quadro abaixo:

Em maio/2021, apresentou um **saldo positivo** de **R\$ 1.364.784,00** e, para um melhor entendimento, segue a representação gráfica da evolução da Disponibilidade Operacional no mês analisado:



Analisando o gráfico acima, afirma-se que as Falidas permaneceram administrando seus recursos de forma a adimplir as obrigações correntes com fornecedores. Entretanto, notou-se que as aquisições de estoques dos objetos de comercialização (matéria prima e demais materiais necessários ao processamento e elaboração de produtos e serviços), foram superiores aos pagamentos registrados no período apurado.

Contudo, registra-se que foi identificado um elevado saldo em “duplicatas a receber”, sendo provável que alguns valores não ingressarão no caixa das Falidas.

VI.V – GRAU DE ENDIVIDAMENTO

A composição do **endividamento** se refere ao volume das obrigações a curto e longo prazos, subtraindo o saldo registrado na conta caixa e equivalentes. O resultado do cálculo representa o que as sociedades empresárias necessitam para liquidar o passivo que pode gerar a despesa financeira.

Dívida Financeira Líquida	mar/2021	abr/2021	mai/2021
Fornecedores	- 306.763	- 300.436	- 440.864
Outras obrigações	- 241.781	- 6.488	- 6.665
Empréstimos e financiamentos	- 365.313	- 450.913	- 504.993

Campinas
 Av. Barão de Itapura, 2294, 4º andar
 CEP 13073-300 F. 19 3256-2006

São Paulo
 Rua Robert Bosch, 544, 8º andar
 CEP 01141-010 F. 11 3258-736

Curitiba
 Rua da Glória, 314, conjunto 21
 CEP 80030-060 F. 41 3891-1571

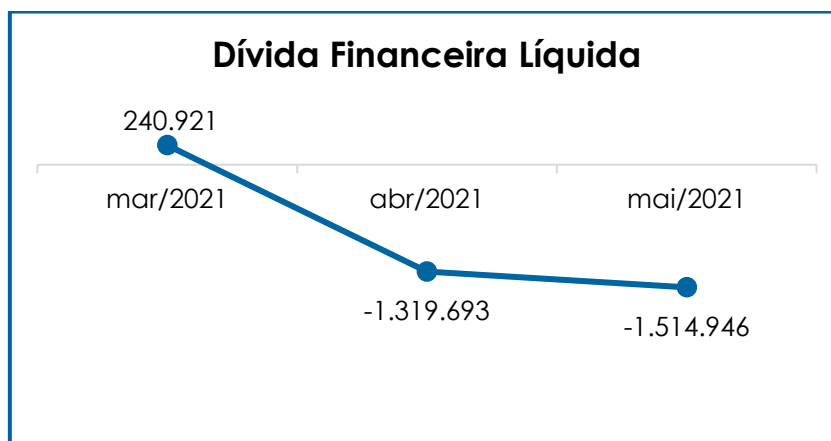
Empréstimos e fin. em recuperação Judicial LP	-	717.051	-	444.905	-	444.905
Empréstimos e financiamentos LP	-	32.992	-	-	-	-
Caixa e equivalentes		2.237.858		195.565		220.523
Dívida ativa		573.958	-	1.007.176	-	1.176.903
Obrigações trabalhistas	-	31.039	-	21.254	-	23.464
Obrigações sociais	-	14.721	-	7.549	-	6.977
Obrigações tributárias	-	118.670	-	115.472	-	134.180
Provisões e encargos sociais	-	10.543	-	10.179	-	15.359
Obrigações fiscais em parcelamento LP	-	158.063	-	158.063	-	158.063
Dívida fiscal e trabalhista	-	333.036	-	312.517	-	338.042
Total		240.921	-	1.319.693	-	1.514.946

Verificou-se que o **endividamento** apresentou resultado **insatisfatório**, uma vez que os recursos disponíveis em “caixa e equivalentes” não foram suficientes para o adimplemento das obrigações de curto e longo prazos.

Notou-se, ademais, que no período analisado, a dívida financeira líquida apresentou uma majoração de mais de 15%, totalizando o montante de **R\$ 1.514.946,00**.

Registra-se que a majoração no mês analisado é decorrente da majoração vista nas rubricas “fornecedores”, “outras obrigações”, “empréstimos e financiamentos”, “obrigações trabalhistas”, “obrigações tributárias” e “provisões e encargos sociais”. Ademais, cabe mencionar que a rubrica “caixa e equivalentes” sofreu acréscimo em maio/2021.

Nesse sentido, segue demonstração gráfica da variação do endividamento financeiro no período analisado:



Notou-se que os índices de **Liquidez Seca, Liquidez Geral, Capital de Giro Líquido e Disponibilidade Operacional**, encerraram o período analisado com saldo **positivo**.

Dessa forma, é necessário que o grupo continue operando de modo a manter seu endividamento positivo, ou seja, demonstrando capacidade de adimplemento total das obrigações de curto e longo prazos.

VII – FATURAMENTO

O faturamento consiste na soma de todas as vendas, sejam de produtos ou de serviços, realizadas pelas sociedades empresárias em um determinado período. Referido processo demonstra a real capacidade de produção da entidade, além de sua participação no mercado, possibilitando a geração de fluxo de caixa.

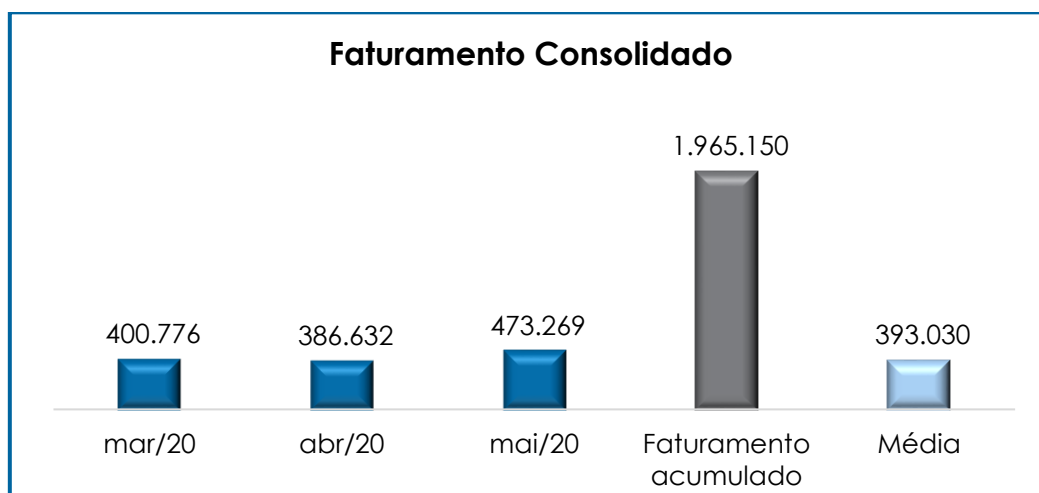
No mês de maio/2021, foi apurado um **faturamento bruto de R\$ 473.269,00**, apontando uma evolução de 22% em comparação ao mês anterior. Ademais, vale destacar que **R\$ 229.954,00** se refere ao **GRUPO WELDINTEC**, que apresentou uma majoração de 19% em comparação ao mês anterior e **R\$ 243.315,00** refere-se à **ELITE COMERCIAL E IMPORTADORA LTDA.**, o qual apresentou majoração de 25%.

Campinas
Av. Barão de Itapura, 2294, 4º andar
CEP 13073-300 F. 19 3256-2006

São Paulo
Rua Robert Bosch, 544, 8º andar
CEP 01141-010 F. 11 3258-736

Curitiba
Rua da Glória, 314, conjunto 21
CEP 80030-060 F. 41 3891-1571

Abaixo, segue representação gráfica do faturamento bruto, o acumulado no trimestre e a média mensal:



Conforme gráfico supra, notou-se que o **faturamento bruto** acumulado no exercício analisado sumarizou a quantia de R\$ 1.965.150,00, resultando faturamento médio de R\$ 392.030,00.

Ademais, no período analisado, viu-se que a **ELITE** foi a responsável por 51% do faturamento bruto apresentado, enquanto o **GRUPO WELDINTEC** por sua vez protagonizou 49%.

Logo, é imprescindível que as Falidas continuem adotando estratégias, a fim de prospectar novas receitas e manter a alavancagem do faturamento de forma sustentável.

VIII – BALANÇO PATRIMONIAL

VIII.I – ATIVO

O **Ativo** é um recurso controlado pelas sociedades empresárias, como resultado de eventos passados e do qual se espera que benefícios econômicos futuros sejam por ela contabilizados.

Ativo	mar/2021	abr/2021	mai/2021
Caixa e Equivalentes	2.237.858	195.565	220.523
Duplicatas a Receber	768.753	583.613	718.559
Impostos a Recuperar	14.974	17.928	24.978
Impostos e Contrib. A Compensar	2.638	2.638	3.130
Adiantamentos a Fornecedores	7.106	11.280	11.280
Empréstimos para Terceiros	534.074	450.913	504.993
Adiantamentos a Funcionários	8.030	-	1.098
Adiantamento para Importação	159.458	455.933	455.933
Conta Corrente Sócios	23.032	-	-
Depósitos Judiciais	1.690	-	-
Bloqueio Judicial - Banco ITAU	18.320	-	-
Parcelamento Tributos Estadual	3.994	-	-
Estoques	1.087.089	1.087.089	1.087.089
Ativo circulante	4.867.016	2.804.960	3.027.584
Imobilizado	21.498	21.287	21.077
Computadores e periféricos	32.425	32.425	32.425
Instalações	7.964	7.964	7.964
Máquinas e equipamentos	10.640	10.640	10.640
Móveis e utensílios	36.123	36.123	36.123
(-) Depreciação acumulada	- 65.654	- 65.865	- 66.075
Intangível	-	-	-
Software	5.556	5.556	5.556
(-) Amortização acumulada	- 5.556	- 5.556	- 5.556
Ativo não circulante	21.498	21.287	21.077
Total	4.888.514	2.826.247	3.048.660

- **Disponibilidade Financeira:** corresponde aos recursos financeiros que se encontram à disposição imediata das Falidas para pagamento de suas obrigações a curto prazo.

No período analisado, a disponibilidade financeira das Falidas – que é composta pela rubrica “caixa e equivalentes” – totalizou o

montante de R\$ 220.523,00, apresentando majoração de 13%, em relação ao mês anterior.

- **Duplicatas a Receber:** referido grupo registrou saldo de R\$ 718.559,00, em maio/2021, apresentando uma majoração de 23%, em comparação ao mês anterior, uma vez que os valores recebidos (que ingressaram no caixa) foram inferiores às apropriações do período.

- **Impostos a Recuperar:** o grupo de contas apresentou saldo de R\$ 24.978,00, em maio/2021, correspondendo a uma majoração de 39%, quando comparado ao mês anterior. Outrossim, verificou-se a ocorrência de compensação de PIS, COFINS e ICMS no período analisado.

- **Impostos e Contribuições a Compensar:** correspondem aos valores de INSS sobre a folha de pagamento. Em maio/2021, o referido grupo apresentou um saldo de R\$ 3.130,00, apresentando majoração de 19% no mês analisado.

- **Adiantamentos a Fornecedores:** referido grupo apresentou o saldo de R\$ 11.280,00, não apresentando movimentação no mês analisado.

- **Empréstimos para Terceiros:** corresponde aos empréstimos realizados para empresas do mesmo grupo econômico. No mês de maio/2021 a rubrica registrou um saldo de R\$ 504.993,00, apresentando majoração de 12% em comparação ao mês anterior.

- **Adiantamento a Funcionários:** a referida conta sumarizou o montante de R\$ 1.098,00, apresentando majoração de 100%, visto que no mês anterior a mesma havia sido baixada integralmente.

- **Estoques:** referido grupo apresentou saldo de R\$ 1.087.089,00, o qual não apresentou movimentações no mês analisado. Cabe mencionar, que tal saldo se refere à períodos anteriores.

- **Imobilizado e Intangível:** corresponde ao grupo de contas que engloba os recursos aplicados em bens móveis, imóveis e intangíveis, destinados ao funcionamento normal das sociedades empresárias.

Em maio/2021, as Falidas apresentaram a importância de R\$ 87.152,00, sendo a monta de R\$ 66.075,00 relativa às depreciações acumuladas, apurando-se, como saldo líquido, a monta de R\$ 21.077,00. Referido saldo apresentou irrisória minoração na monta de R\$ 211,00, em comparação ao mês anterior, em virtude das "depreciações". Consigna-se, ao final, que o rupo intangível se encontra totalmente amortizado.

VIII. II – PASSIVO

O **Passivo** é uma obrigação atual das empresas como resultado de eventos já ocorridos (dívidas de exigibilidades a curto ou longo prazos), cuja liquidação se espera que resulte na saída de recursos econômicos.

Passivo	mar/2021	abr/2021	mai/2021
Fornecedores	- 306.763	- 300.436	- 440.864
Obrigações trabalhistas	- 31.039	- 21.254	- 23.464
Obrigações sociais	- 14.721	- 7.549	- 6.977
Obrigações tributárias	- 118.670	- 115.472	- 134.180
Outras obrigações	- 241.781	- 6.488	- 6.665
Empréstimos e financiamentos	- 365.313	- 450.913	- 504.993
Adiantamentos de clientes	- 456.830	-	-
Provisões e encargos sociais	- 10.543	- 10.179	- 15.359
Passivo circulante	- 1.545.660	- 912.291	- 1.132.501
Obrigações fiscais em parcelamento	- 158.063	- 158.063	- 158.063
Empréstimos e fin. em recuperação Judicial	- 717.051	- 444.905	- 444.905

Campinas
 Av. Barão de Itapura, 2294, 4º andar
 CEP 13073-300 F. 19 3256-2006

São Paulo
 Rua Robert Bosch, 544, 8º andar
 CEP 01141-010 F. 11 3258-736

Curitiba
 Rua da Glória, 314, conjunto 21
 CEP 80030-060 F. 41 3891-1571

Empréstimos e financiamentos	-	32.992	-	-
Adiantamentos de Clientes	-	122.163	-	-
Passivo não circulante	-	1.030.269	-	602.968
Capital social	-	750.000	-	750.000
(-) Prejuízos acumulados		2.106.567	1.210.885	1.210.885
Reservas de Lucros	-	3.482.258	-	1.580.048
Patrimônio líquido	-	2.125.691	-	1.119.163
Total	-	4.701.621	-	2.634.421

- **Fornecedores:** registrou um saldo de R\$ 440.864,00, em maio/2021, correspondendo a uma majoração de 47% em relação ao mês anterior, dado que as apropriações no período foram superiores aos pagamentos realizados.

- **Obrigações Trabalhistas:** referido grupo é composto por "salários a pagar" e "férias a pagar". Registrou-se, em maio/2021, um saldo de R\$ 23.464,00, o que representa uma majoração de 10% em comparação ao mês anterior, justificada pela majoração na rubrica "salários a pagar".

- **Obrigações Sociais:** composto pelas rubricas "impostos, taxas e contribuições a recolher", "INSS a recolher" e "FGTS a recolher", o referido grupo apresentou um saldo total de R\$ 6.977,00, em maio/2021, o qual sofreu minoração de 8%, em comparação ao mês anterior.

- **Obrigações Tributárias:** é composto pelas rubricas "PIS e COFINS a recolher", "CSLL a recolher", "IRPJ a recolher" e "obrigações tributárias municipais" e totalizou o montante de R\$ 134.180,00, em maio/2021, registrando uma majoração de 16%, em virtude da apropriação de tributos.

- **Outras Obrigações:** apresentou um saldo de R\$ 6.665,00, tendo apresentado uma irrisória majoração de R\$ 177,00 em comparação ao mês anterior visto novas apropriações ocorridas no mês.

- **Empréstimos e Financiamentos:** corresponde aos empréstimos tomados de empresas do mesmo grupo econômico. No período analisado, apresentou saldo no importe de R\$ 504.993,00, correspondendo a um aumento de 12% em relação ao mês anterior. Tais majorações decorreram de transferências de crédito da **WELDINTEC SERVICE** para a **WELDINTEC INDUSTRIAL**.
- **Adiantamentos de Clientes (Circulante e Não Circulante):** notou-se, que no mês analisado o referido grupo não apresentou registro.
- **Obrigações Fiscais em Parcelamento:** é composto pelas rubricas “parcelamento de INSS”, “REFIS tributos federais – Lei 12.996/2014”, “parcelamento de ICMS” e “parcelamento de impostos simples”, e no mês analisado (maio/2021), sumarizou a importância de R\$ 158.063,00, mantendo - se inalterada.
- **Empréstimos e Financiamentos em RJ:** registrou-se, no mês analisado, um saldo de R\$ 444.905,00, o qual não apresentou movimentação quando comparado ao mês anterior.

IX – DÍVIDA TRIBUTÁRIA

Referido título retrata o conjunto de débitos das Falidas com os órgãos públicos federais, estaduais e municipais (Receita Federal, Secretaria da Fazenda Estadual, Secretaria da Fazenda Municipal etc.) não pagos espontaneamente, de natureza tributária.

Em maio/2021, o grupo apresentou saldo, a título de dívida tributária, de R\$ 300.027,00, cuja representação segue abaixo colacionada:

Campinas
Av. Barão de Itapura, 2294, 4º andar
CEP 13073-300 F. 19 3256-2006

São Paulo
Rua Robert Bosch, 544, 8º andar
CEP 01141-010 F. 11 3258-736

Curitiba
Rua da Glória, 314, conjunto 21
CEP 80030-060 F. 41 3891-1571

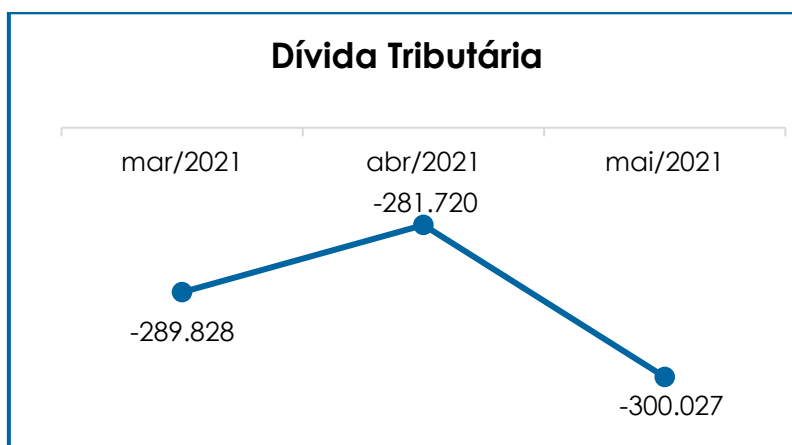
Dívida Tributária	mar/2021	abr/2021	mai/2021
INSS a recolher	- 4.452	- 4.198	- 3.427
FGTS a recolher	- 8.159	- 3.351	- 3.549
Encargos sociais	- 12.611	- 7.549	- 6.977
IRRF s/folha	- 2.964	- 1.165	- 1.524
IRRF s/srvs.de terreiros a recolher	- 90	- 90	- 90
IRPJ a recolher	- 532	-	-
ISS retido na fonte	- 1.927	- 1.853	- 913
ISSQN a recolher	-	- 18	-
PIS a recolher	- 98	- 144	- 485
COFINS a recolher	- 451	- 663	- 2.240
CSLL a recolher	- 479	-	-
ICMS a recolher	- 421	- 2.488	-
PIS/COFINS/CSLL-Lei 10833/03	- 297	- 279	- 305
Provisão de FGTS s/13.sal.	- 485	- 636	- 808
Simplex nacional a recolher	- 38.330	- 35.726	- 55.567
Parcelamento - simples nacional	- 962	- 962	- 962
Parcelamento - multas isoladas RFB	- 72.086	- 72.086	- 72.086
ICMS-ST a Recolher	- 35	-	- 9
Dívida tributária - CP	- 119.155	- 116.108	- 134.988
Parcelamento de INSS	- 28.397	- 28.397	- 28.397
REFIS Trib. Fed-Lei 12.996/2014	- 68.906	- 68.906	- 68.906
Parcelamento de ICMS	- 9.539	- 9.539	- 9.539
Parcelamento de Imp. SIMPLES	- 51.221	- 51.221	- 51.221
Dívida tributária - LP	- 158.063	- 158.063	- 158.063
Total	- 289.828	- 281.720	- 300.027

- **Encargos Sociais:** o mês de maio/2021 apresentou um saldo de R\$ 6.977,00, o qual correspondeu a uma redução de 8% em comparação ao mês anterior, evidenciando que as apropriações foram inferiores as baixas registradas nas rubricas. Consigna-se, que tais movimentações ocorreram na “Weldintec Serviços” e “Elite Comercial”.

- **Obrigações Fiscais CP e LP:** o saldo registrado, em maio/2021, foi de R\$ 293.050,00, compreendidos por todos os tributos federais, estaduais e municipais. Vale ressaltar que as principais variações ocorreram nas rubricas “IRRF s/folha”, “simples nacional a recolher”, “ISS retido na fonte”, “ICMS a recolher” e “provisão de FGTS s/13º salário”. O grupo de

obrigações fiscais a curto prazo apresentou majoração de 16%, já o grupo a longo prazo permaneceu sem alteração.

Abaixo, a representação gráfica demonstra as reduções da dívida tributária no trimestre analisado:



Observou-se que as Falidas têm cumprido parcialmente com o pagamento mensal das suas obrigações tributárias, fato justificado pela oscilação da dívida no trimestre analisado.

X – DEMONSTRAÇÃO DO RESULTADO DO EXERCÍCIO

A **Demonstração do Resultado do Exercício** é um relatório contábil elaborado em conjunto com o balanço patrimonial que descreve as operações realizadas pelas sociedades empresárias em um determinado período. O objetivo é demonstrar a formação do resultado líquido em um exercício por meio do confronto das receitas, despesas e resultados apurados, gerando informações significativas para a tomada de decisão.

A DRE deve ser elaborada em obediência ao princípio contábil do "regime de competência". Por essa regra, as receitas e as despesas devem ser incluídas na operação do resultado do período em que

ocorreram, sempre simultaneamente, quando se correlacionarem, independentemente de recebimento ou pagamento.

Com o objetivo de demonstrar a situação financeira das Falidas, os saldos da DRE são expostos de maneira mensal, ao invés de acumulados:

Demonstração do resultado do exercício	mar/2021	abr/2021	mai/2021	Acumulado 2021
Receita Operacional Bruta	400.776	386.632	473.269	1.965.150
Receita bruta de vendas	394.906	379.055	469.680	1.928.385
Receita bruta de serviços	5.870	7.577	3.589	36.765
Deduções da Receita Bruta	- 41.969	- 39.809	- 52.226	- 212.131
Tributos incidentes s/faturamento	- 40.866	- 38.955	- 52.226	- 202.144
Vendas Canceladas e Devoluções	- 1.103	- 854	-	- 9.987
Receita Operacional Líquida	358.807	346.823	421.043	1.753.019
% Receita Operacional Líquida	90%	90%	89%	89%
Custo das Mercadorias Vendidas	- 117.708	- 183.152	- 268.616	- 812.540
Resultado Operacional Bruto	241.099	163.670	152.427	940.479
% Receita Operacional Bruto	60%	42%	32%	48%
Despesas c/Pessoal	- 64.463	- 62.272	- 56.430	- 303.145
Despesas Administrativas Gerais	- 80.831	- 83.235	- 90.048	- 406.726
Despesas c/Depreciação	- 286	- 211	- 211	- 1.123
Despesas Tributárias	- 1.575	- 3.720	- 1.171	- 9.699
Resultado antes do Efeito Financeiro	93.943	14.233	4.567	219.786
Outras receitas operacionais	43	143	295	482
Despesas Financeiras	- 1.387	- 3.424	- 2.495	- 13.954
Resultado antes dos Trib. Sobre o Resultado	92.599	10.953	2.367	206.314
Prov. IRPJ e CSLL	- 1.010	-	-	- 1.010
Resultado Líquido do Exercício	91.589	10.953	2.367	205.304

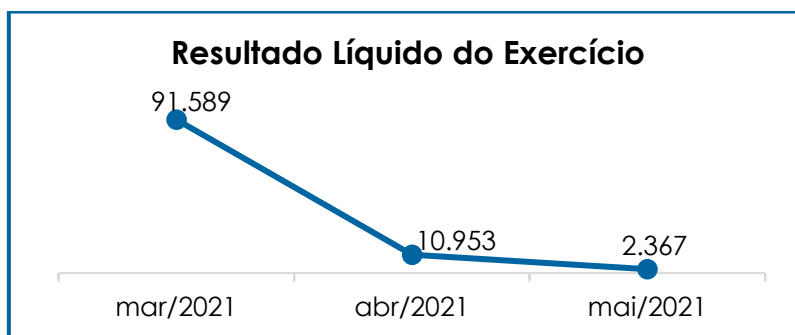
Por meio do quadro acima, verificou-se, em maio/2021, um **resultado positivo** na monta de R\$ 2.367,00, sendo apurado uma minoração de 78%, em comparação ao mês anterior, fato justificado pela majoração vista nas rubricas de “deduções da receita bruta”, “custo das mercadorias vendidas”, e “despesas administrativas gerais”

Observou-se a oscilação do resultado contábil, no trimestre analisado, conforme quadro abaixo.

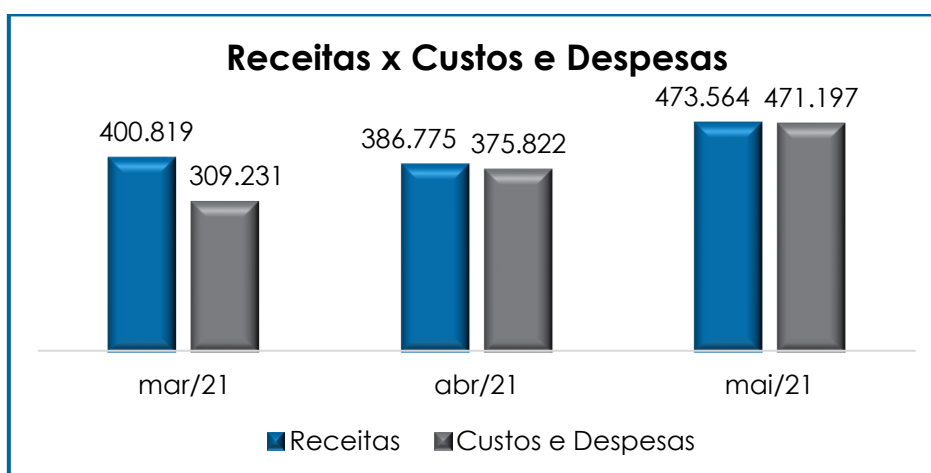
Campinas
 Av. Barão de Itapura, 2294, 4º andar
 CEP 13073-300 F. 19 3256-2006

São Paulo
 Rua Robert Bosch, 544, 8º andar
 CEP 01141-010 F. 11 3258-736

Curitiba
 Rua da Glória, 314, conjunto 21
 CEP 80030-060 F. 41 3891-1571



No mês analisado, nota-se, a evolução das receitas e dos custos e despesas, conforme quadro abaixo:



É evidente que o faturamento bruto foi superior aos custos e despesas, apurando-se um **resultado positivo**, em maio/2021, o qual demonstrou que as Falidas vêm operando com oscilação de um mês para outro.

Vale ressaltar que, quando analisado o resultado do exercício das **WELDINTECs**, em maio/2021, foi apurado um prejuízo contábil na monta de R\$ 41.758,00. Quanto à **ELITE**, verificou-se um resultado positivo na monta de R\$ 44.125,00.

XI – DEMONSTRAÇÃO DO FLUXO DE CAIXA - DFC

Campinas
Av. Barão de Itapura, 2294, 4º andar
CEP 13073-300 F. 19 3256-2006

São Paulo
Rua Robert Bosch, 544, 8º andar
CEP 01141-010 F. 11 3258-736

Curitiba
Rua da Glória, 314, conjunto 21
CEP 80030-060 F. 41 3891-1571

A **Demonstração dos Fluxos de Caixa** proporciona informações sobre a capacidade das sociedades empresárias em gerar “caixa e equivalentes de caixa” em determinado período, bem como as suas necessidades de consumo de disponibilidades para manutenção das suas atividades.

Logo, o Fluxo de Caixa é uma ferramenta de controle financeiro, onde é possível visualizar todas as entradas e saídas de dinheiro, tendo, assim, uma visão completa do negócio.

Sua estrutura é segregada em três tipos de operações: as atividades operacionais, relacionadas ao recebimento pela venda de produtos e serviços; atividades de investimentos e vendas de ativos imobilizados; e, por último, as atividades de financiamento.

De forma consolidada, essas atividades demonstram os fluxos financeiros com suas origens e aplicações de recursos e, paralelamente, a Demonstração do Resultado do Exercício, que tem viés econômico, denota a capacidade das empresas de gerar resultados e disponibilidade de caixa e equivalentes no presente, bem como possibilita a projeção de valores futuros.

De acordo com os demonstrativos disponibilizados, as Falidas elaboram seu Fluxo de Caixa pelo **método direto** e no mês de maio/2021 estavam compostos pelos seguintes valores:

Demonstração De Fluxo de Caixa		mai/2021
I - FLUXO DE CAIXA DE ATIVIDADE OPERACIONAL		
(+) Recebimento de Clientes		338.323
(-) Pagamento a Fornecedores	-	204.458
(-) Juros Pagos	-	13.206
(-) Pagamentos de impostos	-	35.409
(=) Caixa Gerado pelas Atividades Operacionais		85.250
II - FLUXO DE CAIXA DE OPERAÇÕES DE INVESTIMENTOS		
(=) Caixa Gerado pelas Operações de Investimentos		-

III - FLUXO DE CAIXA DE OPERAÇÕES DE FINANCIAMENTOS

(+) Recebimento de Empréstimos Bancários	-	834.258
(-) Pagamento Amortização de Financiamentos	-	6.000
(=) Caixa Gerado pelas Operações de Financiamentos	-	840.258
(=) Variação Total das Disponibilidades (I + II + III)	-	755.008
(=) Saldo Inicial das Disponibilidades		194.070
(=) Saldo Final das Disponibilidades		219.138

Conforme demonstrado acima, a DFC apurou saldo **satisfatório**, em maio/2021, sendo que as movimentações mais relevantes ocorreram nas atividades operacionais e de financiamento. Contudo, cabe mencionar que o saldo inicial das disponibilidades está divergente do saldo apresentado no mês de abril/2021, bem como o saldo final diverge do montante registrado na rubrica "caixa e equivalentes". A esse respeito, esta Auxiliar do Juízo se encontra em tratativas administrativas com as Falidas, representadas pela Gestora Judicial.

XII – CONCLUSÃO

De acordo com os demonstrativos disponibilizados, em maio/2021, a Massa Falida contou com 16 (dezesesseis) colaboradores diretos, sendo que 12 (doze) estavam ativos, 02 (dois) colaboradores foram admitidos no mês analisado, 01 (um) encontrava-se afastado e 01(um) colaborador estava com contrato suspenso.

Compete informar que 08 (oito) desses colaboradores se encontram alocados na empresa **WELDINTEC SERVICE E COMÉRCIO DE INSTRUMENTOS DE MEDIÇÃO LTDA. EPP** e 08 (oito) foram lançados na folha da **ELITE COMERCIAL E IMPORTADORA LTDA. EPP**.

Os gastos com a **folha de pagamento** totalizaram **R\$ 56.430,00**, em maio/2021, sendo 85% do valor compreendido por salários e

demais benefícios, 6% por encargos sociais de FGTS e 9% por provisões trabalhistas.

Os **Índices de Liquidez** demonstraram **resultados positivos e satisfatórios**, evidenciando que a Massa Falida, mediante todos os indicadores elencados nessa circular, dispõe de recursos financeiros para o cumprimento de suas obrigações a curto e longo prazo, haja vista o resultado superior a 01 (um), apresentado durante o mês analisado.

No tocante à **Disponibilidade Operacional**, foi apurado um **resultado positivo** no mês de maio/2021, tendo em vista que o saldo registrado em “estoques” e “recebíveis” foi superior ao registrado na conta de “fornecedores”. Entretanto, a inadimplência de clientes tornou o resultado desse índice incerto.

O índice de **Capital de Giro Líquido** demonstrou **resultado satisfatório**, apresentando oscilação do saldo positivo ao longo do período. Dessa forma, concluiu-se que a Massa Falida possui capacidade de pagamento de suas obrigações com exigibilidade a curto prazo com recursos correntes.

Outrossim, o **Grau de Endividamento** demonstrou **resultado negativo**, no mês de maio/2021, evidenciando que o Grupo Falido não possui capacidade de liquidação do passivo.

Em relação aos seus **fornecedores**, observou-se que os pagamentos estão sendo realizados de forma parcial e que referida rubrica apresentou uma majoração de 47% em relação ao período anterior.

Observa-se que a Massa Falida não está liquidando integralmente suas **Obrigações Sociais e Tributárias**.

O resultado do **desempenho da atividade (EBITDA)** das Falidas apresentou um saldo **positivo** no mês analisado, demonstrando que as receitas foram superiores aos custos e despesas e que a rentabilidade foi suficiente para o adimplemento integral.

Em relação ao **Faturamento Bruto**, no mês de maio/2021, as Falidas registraram um saldo de **R\$ 473.269,00**, apresentando majoração de 22% em comparação ao mês anterior.

Consigna-se que, quando analisado o faturamento bruto do **GRUPO WELDINTEC**, viu-se que no mês de análise teve-se faturamento na monta de R\$ 229.954,00. Quanto à **ELITE**, verificou-se um faturamento no montante de R\$ 243.315,00, relativo ao mês analisado.

Ao que se refere à **DRE – Demonstração do Resultado do Exercício**, foi apurado um **lucro contábil** no mês de maio/2021, no montante de R\$ 2.367,00.

Vale ressaltar que, quando analisado o resultado do exercício das **WELDINTECs**, no mês de maio/2021 apontou um **prejuízo contábil** de R\$ 41.758,00. Quanto à **ELITE**, verificou-se um **resultado positivo**, totalizando o montante de R\$ 44.125,00.

No que se refere à **Demonstração do Fluxo de Caixa**, viu-se um resultado **satisfatório** no mês analisado, sendo que a movimentação mais relevante ocorreu nas atividades operacionais e de financiamentos. Contudo, cabe mencionar que o saldo inicial das disponibilidades está divergente do saldo apresentado no mês de abril/2021, bem como o saldo final diverge do montante registrado na rubrica "caixa e equivalentes". A esse respeito, esta Auxiliar do Juízo se encontra em tratativas administrativas com as Falidas.

De acordo com as questões levantadas neste Relatório Mensal de Atividades, espera-se que as Falidas continuem adotando estratégias, a fim de prospectar novas receitas e manter a alavancagem do faturamento de forma sustentável.

Além de todo o exposto, esta Auxiliar ressalta que, por sempre almejar a análise e exposição mais completa das informações necessárias para estruturar um panorama geral das Falidas, bem como diante das recentes recomendações divulgadas pelo CNJ (Conselho Nacional de Justiça) e pelo E. Tribunal de Justiça de São Paulo, com a finalidade de padronizar os dados a serem prestadas nos relatórios apresentados pelos Administradores Judiciais, **insiste na disponibilização, pelas Devedoras, da integralidade dos dados necessários para o atendimento das alterações sugeridas pelo CNJ e pelo TJ/SP.**

De todo modo, esta Administradora Judicial sinaliza que permanece diligenciando fortemente para que possam ser implementadas todas as alterações no presente relatório, o mais breve possível, ressaltando-se que, caso não haja postura colaborativa por parte das Falidas, tal ponto será devidamente sinalizado nos autos.

Sendo o que havia a manifestar, esta Administradora Judicial permanece à disposição do D. Juízo, do N. Ministério Público e demais interessados neste processo.

Campinas (SP), 27 de julho de 2021.

Brasil Trustee Administração Judicial
Administradora Judicial

Fernando Pompeu Luccas
OAB/SP 232.622

Filipe Marques Mangerona
OAB/SP 268.409

Campinas
Av. Barão de Itapura, 2294, 4º andar
CEP 13073-300 F. 19 3256-2006

São Paulo
Rua Robert Bosch, 544, 8º andar
CEP 01141-010 F. 11 3258-736

Curitiba
Rua da Glória, 314, conjunto 21
CEP 80030-060 F. 41 3891-1571