

**EXCELENTÍSSIMO SENHOR DOUTOR JUIZ DE DIREITO DA 4ª VARA CÍVEL DA
COMARCA DE CAMPINAS/SP**

Processo nº 0022917-93.2022.8.26.0114 – Exibição de Documentos

Processo Principal nº 0032763-91.2009.8.26.0114 – Falência

BRASIL TRUSTEE ADMINISTRAÇÃO JUDICIAL,

Administradora Judicial nomeada pelo D. Juízo, já qualificada, por seus representantes ao final assinados, nos autos da **FALÊNCIA** de **WELDINTEC INDUSTRIAL E COMERCIAL LTDA., WELDINTEC SERVICE E COMÉRCIO DE INSTRUMENTOS DE MEDIÇÃO LTDA., WELDINTEC INSTRUMENTAÇÃO E AUTOMAÇÃO LTDA.** e **ELITE COMERCIAL E IMPORTADORA LTDA.,** vem, respeitosamente, à presença de Vossa Excelência, apresentar o **Relatório Mensal de Atividades das Falidas,** referente aos meses de setembro e outubro/2025, nos termos a seguir.

Campinas

Av. Barão de Itapira, 2294, 4º andar
CEP 13073-300 F. 19 3256-2006

São Paulo

Av. Marquês de São Vicente, 576, 20º andar
Sl. 2008 CEP 01139-000 F. 11 3258-7363

Curitiba

Rua Francisco Rocha, 198
CEP 80420-130 F. 41 3891-1571

SUMÁRIO

I.	OBJETIVOS DESTE RELATÓRIO	3
II.	QUADRO DE FUNCIONÁRIOS	3
II.I – COLABORADORES	3	
II.II – PRÓ-LABORE	4	
III.	EBITDA (Earnings Before Interest, Taxes, Depreciation and Amortization) .	5
IV.	ÍNDICES DE ANÁLISE CONTÁBIL	7
IV.I – LIQUIDEZ GERAL	7	
V.	FATURAMENTO.....	9
VI.	BALANÇO PATRIMONIAL	10
VI.I – ATIVO.....	10	
VI. II – PASSIVO	13	
VII.	DÍVIDA TRIBUTÁRIA	15
VIII.	DEMONSTRAÇÃO DO RESULTADO DO EXERCÍCIO	17
IX.	CONCLUSÃO	20

Campinas

Av. Barão de Itapura, 2294, 4º andar
CEP 13073-300 F. 19 3256-2006

São Paulo

Av. Marquês de São Vicente, 576, 20º andar
Sl. 2008 CEP 01139-000 F. 11 3258-7363

Curitiba

Rua Francisco Rocha, 198
CEP 80420-130 F. 41 3891-1571

I. OBJETIVOS DESTE RELATÓRIO

Consigna-se que as análises financeiras, econômicas e contábeis deste relatório foram realizadas de acordo com os demonstrativos disponibilizados pelo grupo econômico, administrado pela Gestora Judicial nomeada pelo D. Juízo – KRP CONSULTING LTDA. (DRACMA CONSULTORIA FINANCEIRA) –, não tendo sido alvo de auditoria interna ou independente.

Além do exposto acima, os demais objetivos do presente relatório são:

- a) Apresentar ao D. Juízo o Relatório das Atividades das Falidas referente aos meses de **setembro e outubro/2025**, conforme determinado no art. 22, inc. II, alínea “c”, da Lei nº 11.101/05;
- b) Informar o quadro de colaboradores diretos e indiretos do período;
- c) Analisar sua situação econômico-financeira;
- d) Analisar os resultados por elas apresentados, sob a condução da Gestora Judicial.

II. QUADRO DE FUNCIONÁRIOS

II.I – COLABORADORES

De acordo com a folha de pagamento, no mês de outubro/2025, a Massa Falida contava com **16 colaboradores** em seu **quadro funcional**, estando todos contratados pelo regime CLT. Dos funcionários, 15 executavam normalmente suas atividades laborais e 01 estava com o contrato suspenso.

Ademais, não ocorreram admissões ou demissões no período analisado, conforme o quadro ilustrativo abaixo:

COLABORADORES	AGO/2025	SET/2025	OUT/2025
ATIVO	15	15	15

CONTRATO SUSPENSO	1	1	1
TOTAL	16	16	16

Cumpra-se informar que 08 colaboradores foram alocados na folha de pagamento da Falida **WELDINTEC SERVICE E COMÉRCIO DE INSTRUMENTOS DE MEDIÇÃO LTDA.** e 08 na Falida **ELITE COMERCIAL E IMPORTADORA LTDA.**

Em vista disso, em outubro/2025, foi registrado um gasto total com a **folha de pagamento** de **R\$ 71.593,00**, sendo que 86% do valor estava compreendido por salários e ordenados, outras remunerações e benefícios diretos, 6% por encargos sociais e 8% por provisões trabalhistas de férias, 13º salário e FGTS sobre 13º salário, conforme demonstrativo abaixo colacionado:

FOLHA DE PAGAMENTO	AGO/2025	SET/2025	OUT/2025
SALÁRIOS E ORDENADOS	- 28.360 -	28.945 -	28.836
HORA EXTRA	- 221 -	216 -	289
GRATIFICAÇÕES	- 200 -	200 -	2.099
COMISSÕES SOBRE VENDAS	- 10.620 -	13.153 -	17.534
VALE TRANSPORTE	- 12.194 -	12.386 -	5.671
VALE REFEIÇÃO	- 680 -	630 -	3.698
DESP.DE ADICIONAL	- -	- -	3.550
DESPESAS COM PESSOAL	- 52.274 -	55.531 -	61.677
FGTS	- 3.190 -	3.413 -	4.050
ENCARGOS SOCIAIS	- 3.190 -	3.413 -	4.050
PROV. DE 13º SALÁRIO	- 2.360 -	2.434 -	2.431
PROV. DE FÉRIAS	- 3.147 -	3.246 -	3.241
PROV. DE FGTS SOBRE 13º SALÁRIO	- 189 -	195 -	194
PROVISÕES TRABALHISTAS	- 5.696 -	5.875 -	5.866
TOTAL	- 61.160 -	64.818 -	71.593

Observa-se que, em outubro/2025, os gastos com pessoal apresentaram uma evolução no importe de R\$ 6.775,00, quando comparado ao mês anterior.

II.II – PRÓ-LABORE

Campinas
 Av. Barão de Itapira, 2294, 4º andar
 CEP 13073-300 F. 19 3256-2006

São Paulo
 Av. Marquês de São Vicente, 576, 20º andar
 Sl. 2008 CEP 01139-000 F. 11 3258-7363

Curitiba
 Rua Francisco Rocha, 198
 CEP 80420-130 F. 41 3891-1571

O **Pró-labore** corresponde à remuneração dos sócios que exercem atividades profissionais em sociedades empresárias. O valor do Pró-labore deve, assim, ser definido com base nas práticas de mercado para o tipo de atividade exercida.

Para recebimento do Pró-Labore é necessário que os administradores façam parte do contrato social e seus rendimentos estejam registrados no demonstrativo contábil, notadamente, na rubrica despesa operacional, resultando, por conseguinte, na incidência da contribuição ao INSS (equivalente a 20%) e IRRF.

Como as Falidas vêm sendo conduzidas por uma Gestora Judicial, não houve provisionamento a título de Pró-Labore.

III. EBITDA (Earnings Before Interest, Taxes, Depreciation and Amortization)

O **EBITDA** corresponde à sigla em inglês que, traduzida para o português, representa lucros antes de juros, impostos, depreciação e amortização. É utilizado para medir o lucro das sociedades empresárias antes de serem aplicados os quatro itens citados.

A finalidade é mensurar o potencial operacional de geração de caixa em uma empresa, medindo, com maior precisão, a produtividade e eficiência do negócio.

Para a sua aferição, não são levadas em consideração as despesas tributárias e as despesas e receitas financeiras. Portanto, o **EBITDA** revela-se como um indicador capaz de demonstrar o verdadeiro desempenho da atividade operacional, cuja demonstração, a respeito do referido grupo, segue abaixo:

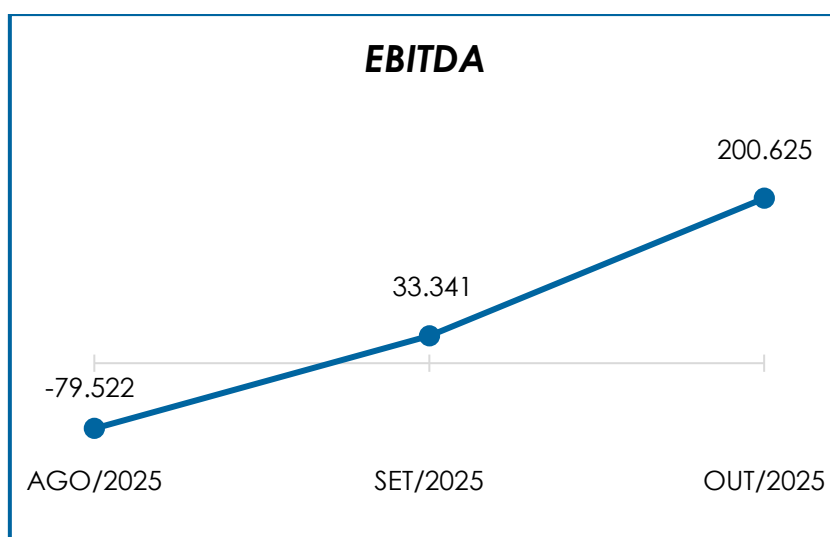
EBITDA	AGO/2025	SET/2025	OUT/2025
RECEITA OPERACIONAL BRUTA	428.435	547.391	718.087

(-) DEDUÇÕES DA RECEITA BRUTA	-	59.795	-	68.811	-	86.543
(=) RECEITA OPERACIONAL LÍQUIDA		368.640		478.580		631.543
(-) CUSTO DAS MERCADORIAS VENDIDAS	-	147.147	-	247.590	-	212.177
(=) LUCRO BRUTO		221.493		230.989		419.366
(-) DESPESAS ADMINISTRATIVAS	-	244.866	-	132.670	-	145.797
(-) DESPESAS COM PESSOAL	-	61.160	-	64.818	-	71.593
(-) PROV. CRÉDITOS DE LIQ. DUVIDOSA	-	12.078	-	12.237	-	13.590
(+) OUTRAS RECEITAS		0		0		1
(+) OUTRAS RECEITAS OPERACIONAIS		17.089		12.078		12.237
RESULTADO DO EBITDA	-	79.522		33.341		200.625
% RECEITA OPERACIONAL BRUTA		-19%		6%		28%

Conforme acima demonstrado, tem-se que, no mês de outubro/2025, o desempenho da atividade operacional das Falidas apresentou **saldo positivo** no importe de **R\$ 200.625,00**, registrando-se, portanto, uma majoração na monta de R\$ 167.284,00, quando comparado ao resultado positivo do mês anterior.

Deste modo, fica evidente no período analisado, as receitas foram superiores aos custos e às despesas inerentes à operação das empresas.

Segue abaixo a representação gráfica da oscilação do EBITDA ao longo do trimestre analisado:



Diante do indicador apresentado foi possível medir a rentabilidade operacional real das Falidas, a qual apresentou variação nos **resultados obtidos**, demonstrando que, em outubro/2025, havia rentabilidade suficiente para o adimplemento da totalidade dos custos, deduções da receita e despesas operacionais do período.

IV. ÍNDICES DE ANÁLISE CONTÁBIL

Os índices de avaliação contábil são ferramentas utilizadas na gestão das informações contábeis das sociedades empresárias, com o objetivo de propiciar a adoção de métodos estratégicos para o desenvolvimento positivo de uma organização.

A avaliação dos índices contábeis é uma técnica imprescindível para as empresas que buscam investir em estratégias de gestão eficientes para o desenvolvimento do negócio, por meio da realização do mapeamento e organização das informações contábeis e fiscais.

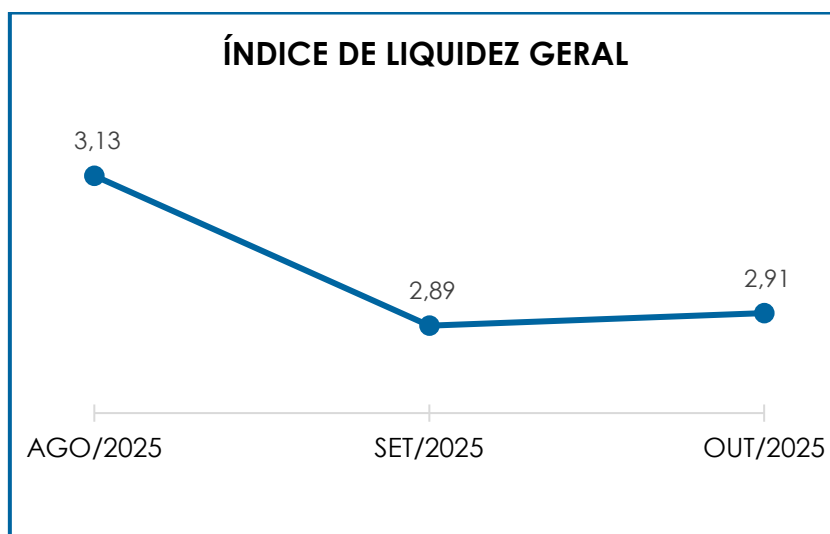
Após colher as informações e compará-las, é possível chegar a um diagnóstico conclusivo, o qual permitirá uma melhor orientação para a adoção de decisões mais eficientes.

IV.1 – LIQUIDEZ GERAL

O índice de **Liquidez Geral** demonstra a capacidade de pagar as obrigações a curto e longo prazos durante determinado período. O cálculo é efetuado por meio da divisão da disponibilidade total (ativo circulante somado ao ativo não circulante) pelo total exigível (passivo circulante somado ao passivo não circulante).

O Índice de Liquidez Geral do grupo apresentou um resultado **satisfatório** no período analisado, superior a 1,00, evidenciando que as

sociedades empresárias dispunham de ativos suficientes para liquidação das suas obrigações com vencimento a curto e longo prazos.



Conforme representação gráfica acima, as Falidas apresentaram, para cada R\$ 1,00 de dívida, a capacidade de pagamento de R\$ 2,91, em outubro/2025.

Registra-se que o referido índice registrou majoração, quando comparado ao mês anterior. Ademais, verifica-se uma evolução na “disponibilidade total”, no importe de R\$ 270.791,00, em contrapartida de um acréscimo no “total exigível”, na monta de R\$ 71.197,00.

Entretanto, consigna-se que o referido índice leva em consideração os “estoques”, de modo que o resultado apresentado pode não retratar a realidade das Falidas, visto que tal rubrica, a qual ainda apresenta saldo de produtos obsoletos, foi consideravelmente superior ao “faturamento” apurado, bem como representa 5% do ativo circulante, em outubro/2025.

Nesse passo, a respeito dos produtos obsoletos, sinaliza-se que houve a realização de estudos pela Gestora Judicial sobre os referidos itens e, em conjunto com o responsável pela contabilidade das Falidas,

o saldo de produtos obsoletos foi segregado na contabilidade, o qual foi registrado na rubrica "outros estoques". Em outubro/2025, a rubrica relativa aos itens obsoletos, ou seja, que não são mais comercializados, sumarizou o importe de R\$ 418.680,00, representando 19% do saldo total registrado em estoque. Sendo assim, no período analisado, as Falidas possuíam o saldo na monta de R\$ 1.795.565,69 em estoques à disposição (deduzidos os produtos obsoletos).

Ademais, se desconsiderarmos os produtos obsoletos, para cada R\$ 1,00 de dívida, a capacidade de pagamento das Falidas foi de R\$ 2,76, em outubro/2025, tendo um resultado inferior em 5%, se comparado ao índice apurado com base no total registrado como "ativo".

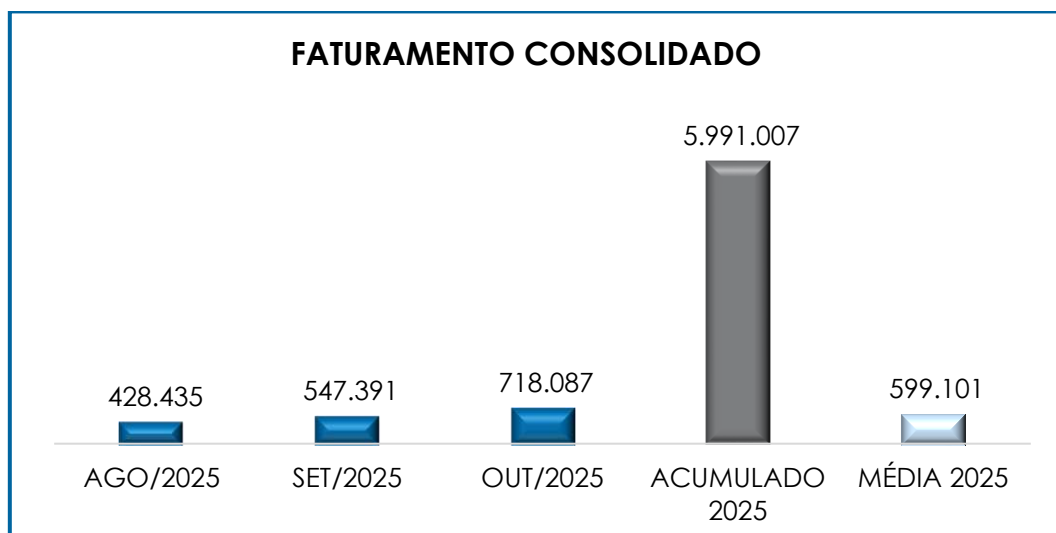
Por fim, no tocante aos "estoques", sinaliza-se que esta Auxiliar do Juízo se encontra em tratativas com a Gestora Judicial a respeito da parametrização do sistema, a fim de que haja a regularização dos registros mensais nas movimentações ocorridas em estoques, tal como, para que haja a regularização dos saldos registrados em estoques nos documentos contábeis, consoante prevê a determinação do Comitê de Pronunciamentos Contábeis (CPC 16 – Item 28).

V. FATURAMENTO

O faturamento consiste na soma de todas as vendas, sejam de produtos ou de serviços, realizadas pelas sociedades empresárias em um determinado período. Referido processo demonstra a real capacidade de produção da entidade, além de sua participação no mercado, possibilitando a geração de fluxo de caixa.

No mês de outubro/2025, foi apurado um **faturamento bruto de R\$ 718.087,00**, apontando um acréscimo no importe de R\$ 170.696,00 quando comparado ao mês anterior.

Abaixo, tem-se uma representação gráfica do faturamento bruto no trimestre analisado e do acumulado no exercício de 2025:



Conforme gráfico supra, notou-se que o **faturamento bruto** acumulado no exercício analisado, sumarizou a quantia de R\$ 5.991.007,00.

Logo, é imperioso que as Falidas continuem adotando estratégias a fim de manter a alavancagem de seu faturamento de forma sustentável.

VI. BALANÇO PATRIMONIAL

VI.1 – ATIVO

O **Ativo** é um recurso controlado pelas sociedades empresárias como resultado de eventos passados e do qual se espera que benefícios econômicos futuros sejam por elas contabilizados.

ATIVO	AGO/2025	SET/2025	OUT/2025
CAIXA E EQUIVALENTES	2.062.841	2.091.163	2.246.664
DUPLICATAS A RECEBER	1.207.785	1.223.745	1.359.014
(-) PROV. PARA CRÉDITOS DE LIQ. DUVIDOSA -	12.078 -	12.237 -	13.590

IMPOSTOS A RECUPERAR	162.779	159.583	158.699
IMPOSTOS E CONTRIB. A COMPENSAR	3.449	3.449	3.449
ADIANTAMENTOS A FORNECEDORES	894	894	1.694
EMPRÉSTIMOS PARA TERCEIROS	1.044.845	1.046.715	1.052.841
ADIANTAMENTO DE ALUGUEL	20.000	20.000	20.000
ADIANTAMENTOS A FUNCIONÁRIOS	5.894	4.992	6.746
ADTO. PARA IMPORTAÇÃO	227.222	227.222	227.222
ESTOQUES	1.935.295	2.231.891	2.214.245
OUTROS ESTOQUES	432.902	427.251	418.680
ATIVO CIRCULANTE	7.091.828	7.424.667	7.695.664
IMOBILIZADO	8.009	7.803	7.598
COMPUTADORES E PERIFÉRICOS	15.861	15.861	15.861
MÁQUINAS E EQUIPAMENTOS	7.545	7.545	7.545
MÓVEIS E UTENSÍLIOS	1.505	1.505	1.505
(-) DEPRECIAÇÃO ACUMULADA	- 16.902	- 17.108	- 17.313
ATIVO NÃO CIRCULANTE	8.009	7.803	7.598
TOTAL	7.099.837	7.432.471	7.703.262

- **Disponibilidade Financeira:** corresponde aos recursos financeiros que se encontram à disposição imediata das Falidas para pagamento de suas obrigações a curto prazo.

Em outubro/2025, a disponibilidade financeira das Falidas – que é composta pela rubrica “caixa e equivalentes” – totalizou o montante de R\$ 2.246.664,00, apresentando um acréscimo no importe de R\$ 155.501,00.

- **Duplicatas a Receber:** referido grupo registrou saldo na monta de R\$ 1.359.014,00, em outubro/2025, apresentando uma majoração no importe de R\$ 135.269,00, uma vez que as apropriações do período foram superiores aos valores recebidos (ingressados no caixa), conforme a composição detalhada abaixo:

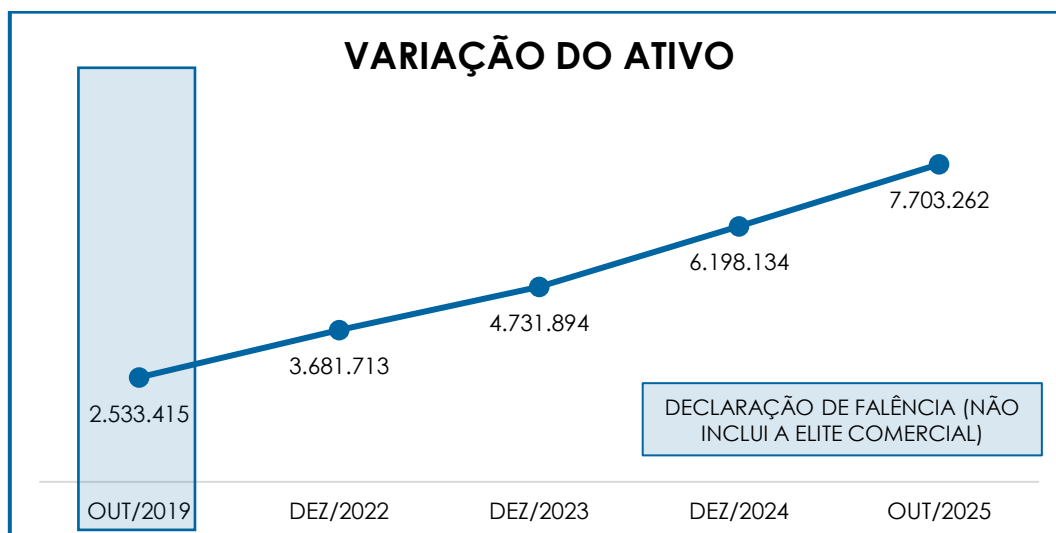
DUPLICATAS A RECEBER	AGO/2025	SET/2025	OUT/2025
WELDINTEC INDUSTRIAL E COMERCIAL LTDA	20.761	27.989	6.970
WELDINTEC SER COM INST DE MEDICAO LTDA EPP	388.664	401.174	417.075
ELITE COMERCIAL E IMPORTADORA LTDA	798.360	794.583	934.969
TOTAL	1.207.785	1.223.745	1.359.014

A rubrica “(-) Provisão Para Créditos de Liquidação Duvidosa” se trata das provisões registradas mensalmente, de valores que podem não ingressar no caixa das Falidas, o qual perfaz a monta de R\$ 13.590,00, em outubro/2025.

- **Impostos a Recuperar:** o grupo de contas apresentou saldo de R\$ 158.699,00, em outubro/2025, correspondendo a uma regressão no importe de R\$ 884,00, no período analisado.
- **Imobilizado e Intangível:** corresponde ao grupo de contas que engloba os recursos aplicados em bens móveis, imóveis e intangíveis, destinados ao funcionamento normal das sociedades empresárias.

Em outubro/2025, as Falidas apresentaram a importância de R\$ 24.911,00, sendo a monta de R\$ 17.313,00 relativa às depreciações acumuladas, apurando-se, como saldo líquido em “imobilizado”, o montante de R\$ 7.598,00 em outubro/2025.

Por fim, cabe mencionar que, quando comparado com a data da declaração de Falência, em outubro/2019, o ativo total apresentou uma majoração no importe de R\$ 5.169.847,00, conforme demonstrativo gráfico abaixo colacionado. No entanto, vale ressaltar que, os saldos registrados na data de Falência, não abarcavam a Falida “Elite Comercial”.



VI. II – PASSIVO

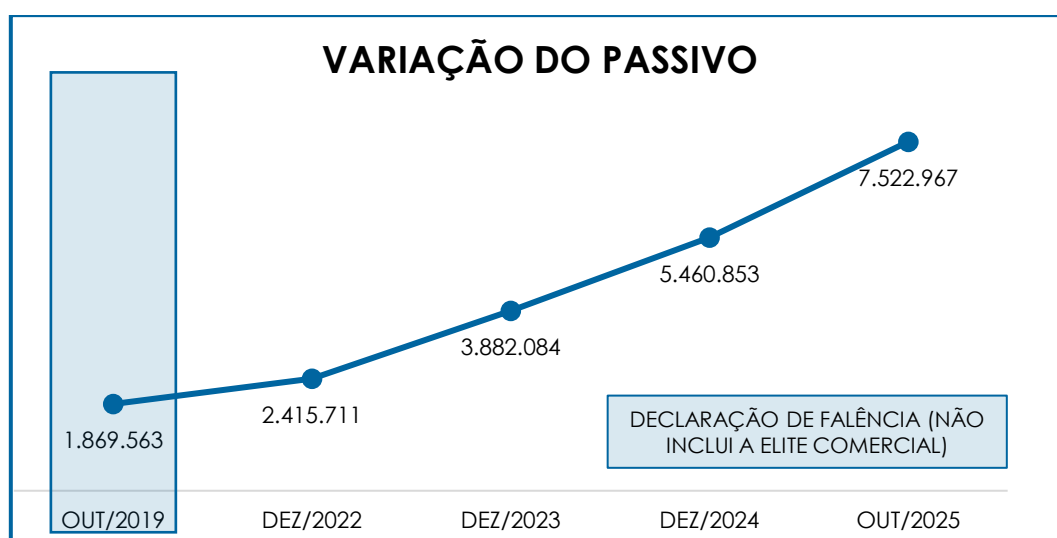
O **Passivo** é uma obrigação atual das empresas como resultado de eventos já ocorridos (dívidas de exigibilidades a curto ou longo prazos), cuja liquidação se espera que resulte na saída de recursos econômicos.

PASSIVO	AGO/2025	SET/2025	OUT/2025
FORNECEDORES	- 556.675 -	833.787 -	862.868
OBRIGAÇÕES TRABALHISTAS	- 23.328 -	25.816 -	33.701
OBRIGAÇÕES SOCIAIS	- 9.523 -	10.041 -	11.295
OBRIGAÇÕES TRIBUTÁRIAS	- 127.465 -	143.160 -	164.099
OUTRAS OBRIGAÇÕES	- 22.085 -	22.098 -	22.045
EMPRÉSTIMOS E FINANCIAMENTOS	- 899.642 -	901.512 -	908.151
PROVISÕES E ENCARGOS SOCIAIS	- 27.710 -	32.657 -	38.107
PASSIVO CIRCULANTE	- 1.666.428 -	1.969.070 -	2.040.267
OBRIGAÇÕES FISCAIS EM PARCELAMENTO	- 158.063 -	158.063 -	158.063
EMPRÉSTIMOS E FINANCIAMENTOS EM RJ	- 444.905 -	444.905 -	444.905
PASSIVO NÃO CIRCULANTE	- 602.968 -	602.968 -	602.968
CAPITAL SOCIAL	- 750.000 -	750.000 -	750.000
(-) PREJUÍZOS ACUMULADOS	1.649.327	1.649.327	1.649.327
RESERVA ESPECIAL	- 5.357 -	10.360 -	21.308
RESERVAS DE LUCROS	- 5.693.008 -	5.723.247 -	5.757.752
PATRIMÔNIO LÍQUIDO	- 4.799.037 -	4.834.279 -	4.879.732
TOTAL	- 7.068.433 -	7.406.317 -	7.522.967

- **Fornecedores:** registrou o saldo de R\$ 862.868,00, em outubro/2025, apresentando uma majoração no importe de R\$ 29.081,00, dado que os pagamentos realizados foram inferiores às apropriações no período.
- **Obrigações Trabalhistas:** o referido grupo é composto por “salários a pagar”, “férias a pagar” e “rescisões trabalhistas a pagar”. Registrou-se, em outubro/2025, um saldo de R\$ 33.701,00, registrando um acréscimo na monta de R\$ 7.885,00.
- **Obrigações Sociais:** composto pelas rubricas “INSS a recolher” e “FGTS a recolher”, o referido grupo apresentou um saldo total na monta de R\$ 11.295,00, em outubro/2025, demonstrando um acréscimo no importe de R\$ 1.254,00, quando comparado ao mês anterior.
- **Obrigações Tributárias:** é composto pelas rubricas “PIS e COFINS a recolher”, “PIS/COFINS/CSLL-Lei 10833/03”, “SIMPLES a recolher”, “IRRF s/ Srvs. De Terc. A Recolher”, “IRRF s/ Salários a Recolher”, “IRRF s/ Férias a Recolher”, “ISS RETFON a recolher” e “ISS a recolher-Normal”, e totalizou o montante de R\$ 164.099,00 em outubro/2025, registrando acréscimo na monta de R\$ 20.939,00, uma vez que as baixas dos tributos foram inferiores às apropriações registradas no período.
- **Empréstimos e Financiamentos:** corresponde aos empréstimos tomados de empresas do mesmo grupo econômico. Em outubro/2025, apresentou saldo no importe de R\$ 908.151,00, correspondendo a uma evolução no importe de R\$ 6.639,00.
- **Obrigações Fiscais em Parcelamento:** é composto pelas rubricas “parcelamento de INSS”, “REFIS tributos federais – Lei 12.996/2014”, “parcelamento de ICMS” e “parcelamento de impostos simples”. O referido

grupo sumarizou a importância de R\$ 158.063,00, em outubro/2025, mantendo-se inalterada desde janeiro/2021.

Por fim, cabe mencionar que, quando comparado com a data da declaração de Falência, em outubro/2019, o passivo total apresentou uma majoração no importe de R\$ 5.653.404,00, conforme demonstrativo gráfico abaixo colacionado. No entanto, vale ressaltar que os saldos registrados na data de Falência não abarcam a "Elite Comercial".



VII. DÍVIDA TRIBUTÁRIA

O referido título retrata o conjunto de débitos das Falidas com os órgãos públicos federais, estaduais e municipais (Receita Federal, Secretaria da Fazenda Estadual, Secretaria da Fazenda Municipal etc.) não pagos espontaneamente, de natureza tributária.

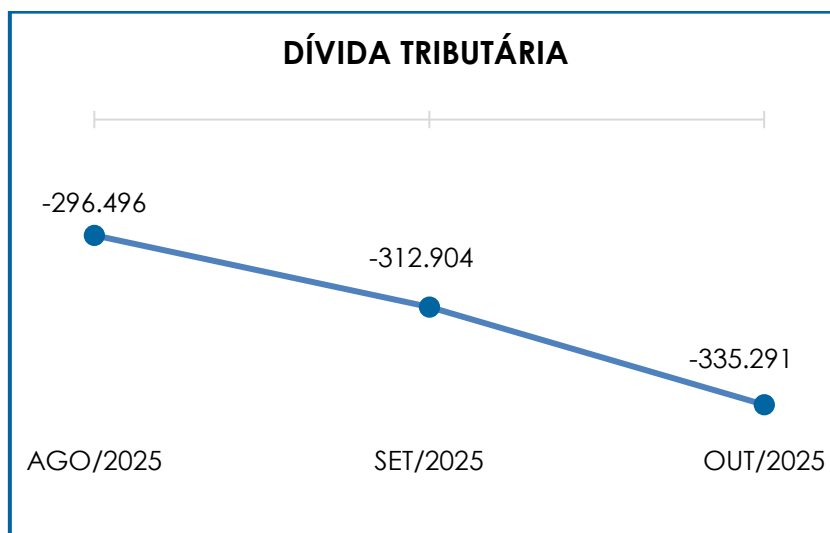
Em **outubro/2025**, o grupo apresentou, a título de dívida tributária, a monta de **R\$ 335.291,00**, registrando um acréscimo no importe de R\$ 22.388,00, quando comparado ao mês anterior, conforme tabela abaixo colacionada:

DÍVIDA TRIBUTÁRIA		AGO/2025	SET/2025	OUT/2025
INSS A RECOLHER	-	6.234 -	6.529 -	7.146
FGTS A RECOLHER	-	3.272 -	3.495 -	4.132
ENCARGOS SOCIAIS	-	9.506 -	10.024 -	11.278
IRRF SOBRE FOLHA	-	2.658 -	3.116 -	4.531
IRRF S/ALUGUÉIS A RECOLHER	-	3.218 -	3.218 -	3.218
IRRF SOBRE FÉRIAS A RECOLHER	-	393 -	393 -	393
IRPJ A RECOLHER	-	649 -	1.365 -	1
ISS RETIDO NA FONTE	-	44 -	44 -	44
PIS A RECOLHER	-	127 -	163 -	42
COFINS A RECOLHER	-	584 -	753 -	194
CSLL A RECOLHER	-	583 -	1.227 -	0
ICMS A RECOLHER	-	225 -	225 -	225
PIS/COFINS/CSLL-LEI 10833/03	-	22 -	22 -	22
PROVISÃO DE FGTS SOBRE 13º SAL.	-	1.462 -	1.657 -	1.852
SIMPLES NACIONAL A RECOLHER	-	45.804 -	59.475 -	82.270
PARCELAMENTO - SIMPLES NACIONAL	-	962 -	962 -	962
PARCELAMENTO - MULTAS ISOLADAS RFB	-	72.086 -	72.086 -	72.086
DÍVIDA TRIBUTÁRIA - CP	-	128.927 -	144.817 -	165.951
PARCELAMENTO DE INSS	-	28.397 -	28.397 -	28.397
REFIS TRIB. FED-LEI 12.996/2014	-	68.906 -	68.906 -	68.906
PARCELAMENTO DE ICMS	-	9.539 -	9.539 -	9.539
PARCELAMENTO DE IMP. SIMPLES	-	51.221 -	51.221 -	51.221
DÍVIDA TRIBUTÁRIA - LP	-	158.063 -	158.063 -	158.063
TOTAL	-	296.496 -	312.904 -	335.291

- **Encargos Sociais:** no mês de outubro/2025, apresentou saldo de R\$ 11.278,00, sendo registrada uma evolução na monta de R\$ 1.254,00.

- **Obrigações Fiscais CP e LP:** o saldo registrado em outubro/2025 foi de R\$ 324.014,00, compreendidos todos os tributos federais, estaduais e municipais. O grupo de obrigações fiscais a **curto prazo** apresentou, no período analisado, um acréscimo na monta de R\$ 21.134,00. Já o grupo de obrigações fiscais a **longo prazo** não sofreu alteração.

Abaixo a representação gráfica demonstra as variações da dívida tributária no trimestre analisado:



Ademais, a Gestora Judicial, conforme já sinalizado anteriormente, encaminhou o “Termo de Exclusão do Simples Nacional” de nº 202100064124, datado de 08 de setembro de 2021, da Falida Weldintec Instrumentação e Automação Ltda., a esta Administradora Judicial, que apurou, por sua vez, que tal fato decorre de débitos perante a Receita Federal do Brasil. Em análise aos documentos enviados, constam débitos em âmbito federal do Simples Nacional, bem como sanções administrativas (multas) ocorridas no ano de 2012.

Por fim, observou-se que as Falidas têm cumprido com o pagamento mensal parcial das suas obrigações tributárias, entretanto, há saldo inadimplente de períodos anteriores, fato que justifica a oscilação do referido índice no trimestre analisado.

VIII. DEMONSTRAÇÃO DO RESULTADO DO EXERCÍCIO

A **Demonstração do Resultado do Exercício** é um relatório contábil elaborado em conjunto com o balanço patrimonial, que descreve as operações realizadas pelas sociedades empresárias em um determinado período. O objetivo é demonstrar a formação do resultado líquido

em um exercício, por meio do confronto das receitas, despesas e resultados apurados, gerando informações significativas para a tomada de decisão.

A DRE deve ser elaborada em obediência ao princípio contábil do "regime de competência". Por essa regra, as receitas e as despesas devem ser incluídas na operação do resultado do período em que ocorreram, sempre simultaneamente, quando se correlacionarem, independentemente de recebimento ou pagamento.

Com o objetivo de demonstrar a situação financeira das Falidas, os saldos da DRE são expostos de maneira mensal, ao invés de acumulados:

DEMONSTRAÇÃO DO RESULTADO DO EXERCÍCIO	AGO/2025	SET/2025	OUT/2025
RECEITA OPERACIONAL BRUTA	428.435	547.391	718.087
RECEITA BRUTA DE VENDAS	425.281	539.936	708.074
RECEITA BRUTA DE SERVIÇOS	3.154	7.455	10.013
DEDUÇÕES DAS RECEITAS BRUTAS	- 59.795	- 68.811	- 86.543
TRIBUTOS INCIDENTES S/ FATURAMENTO	- 49.170	- 63.816	- 83.471
VENDAS CANCELADAS E DEVOLUÇÕES	- 10.625	- 4.996	- 3.073
RECEITA OPERACIONAL LÍQUIDA	368.640	478.580	631.543
% RECEITA OPERACIONAL LÍQUIDA	86%	87%	88%
CUSTO DAS MERCADORIAS VENDIDAS	- 147.147	- 247.590	- 212.177
RESULTADO OPERACIONAL BRUTO	221.493	230.989	419.366
% RECEITA OPERACIONAL BRUTO	52%	42%	58%
DESPESAS COM PESSOAL	- 61.160	- 64.818	- 71.593
DESPESAS ADMINISTRATIVAS GERAIS	- 244.866	- 132.670	- 145.797
DESPESAS COM DEPRECIAÇÃO	- 206	- 206	- 206
DESPESAS TRIBUTÁRIAS	- 604	- 693	- 850
PROV. PARA CRÉDITOS DE LIQ. DUVIDOSA	- 12.078	- 12.237	- 13.590
OUTRAS RECEITAS	0	0	1
RESULTADO ANTES DO EFEITO FINANCEIRO	- 97.420	20.365	187.331
OUTRAS RECEITAS OPERACIONAIS	17.089	12.078	12.237
RECEITAS FINANCEIRAS	29	470	28
DESPESAS FINANCEIRAS	- 3.378	- 1.562	- 1.682
RESULTADO ANTES DOS TRIB. SOBRE O RESULTADO	- 83.681	31.351	197.915
PROV. DE IRPJ E CSLL	- -	- 1.360	-
RESULTADO LÍQUIDO DO EXERCÍCIO	- 83.681	29.991	197.915

Por meio do quadro acima, verificou-se, em outubro/2025, um **resultado positivo**, na monta de **R\$ 197.915,00**, sendo apurado

uma evolução no importe de R\$ 167.923,00, em comparação ao resultado positivo do mês anterior. Tal variação ocorreu, principalmente, em razão do acréscimo registrado em “receita operacional bruta”, em contrapartida a involução apurada na rubrica “custo das mercadorias vendidas”.

- **Receita Operacional Bruta:** em outubro/2025, o faturamento bruto mensal alcançou a monta de R\$ 718.087,00, registrando-se um acréscimo no importe de R\$ 170.696,00.

- **Deduções da Receita Bruta:** nota-se que, no mês de outubro/2025, houve um acréscimo na monta de R\$ 17.732,00, perfazendo um saldo no importe de R\$ 86.543,00,

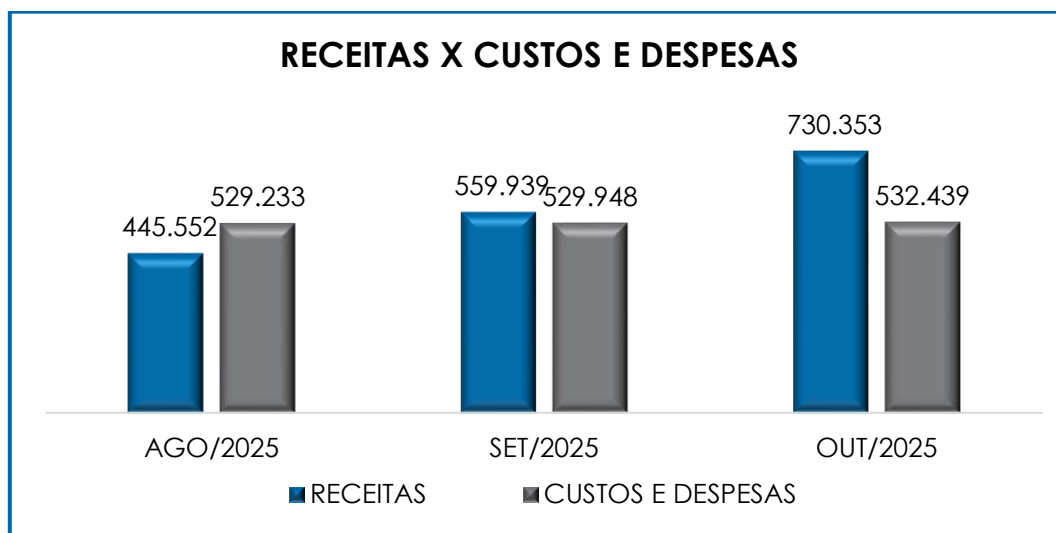
- **Custos das Mercadorias Vendidas e Serviços Prestados:** em outubro/2025, os custos registraram uma involução no importe de R\$ 35.413,00, sumarizando a monta de R\$ 212.177,00.

- **Despesas com Pessoal:** registrou, em outubro/2025, saldo na monta de R\$ 71.593,00, apresentando um acréscimo no importe de R\$ 6.775,00.

- **Despesas Administrativas:** apresentou uma majoração na monta de R\$ 13.126,00, findando o período com saldo de R\$ 145.797,00.

- **Outras Receitas Operacionais:** em outubro/2025, apresentou um acréscimo na monta de R\$ 160,00, de modo que registrou saldo no importe de R\$ 12.237,00.

Ademais, destaca-se a oscilação das receitas, custos e despesas, conforme abaixo demonstrado:



O faturamento bruto foi superior aos custos e despesas, apurando-se um **resultado positivo** em outubro/2025, o qual demonstrou que as Falidas operaram com resultados oscilatórios no decorrer do trimestre analisado.

IX. CONCLUSÃO

De acordo com os demonstrativos disponibilizados, em outubro/2025, as Falidas contavam com **16 colaboradores** em seu quadro funcional, estando todos contratados pelo regime CLT. Compete informar que 08 se encontram alocados na Falida **WELDINTEC SERVICE E COMÉRCIO DE INSTRUMENTOS DE MEDIÇÃO LTDA.** e 08 foram registrados na folha da Falida **ELITE COMERCIAL E IMPORTADORA LTDA.**

De acordo com os demonstrativos disponibilizados, os gastos com a **folha de pagamento** totalizaram **R\$ 71.593,00**, em outubro/2025.

O **Índice de Liquidez Geral** demonstrou **resultados positivos e satisfatórios**, evidenciando que as Falidas dispõem de recursos financeiros para o cumprimento de suas obrigações a curto e longo prazo, haja vista o resultado superior a 1 apresentado durante o mês analisado.

O resultado do **desempenho da atividade (EBITDA)** das Falidas apresentou um saldo **positivo** em outubro/2025, no montante de R\$ 200.625,00, demonstrando que as receitas foram superiores aos custos e despesas e que a rentabilidade foi suficiente para o adimplemento integral.

Em relação ao **Faturamento Bruto**, no mês de outubro/2025, as Falidas registraram um saldo de **R\$ 718.087,00**, de modo que apresentou um acréscimo no importe de R\$ 170.696,00.

Ao que se refere à **DRE – Demonstração do Resultado do Exercício**, foi apurado **lucro contábil** no mês de outubro/2025, no montante de R\$ 197.915,00.

Sendo o que havia a manifestar, esta Administradora Judicial permanece à disposição do D. Juízo, do N. Ministério Público e dos demais interessados neste processo.

Campinas (SP), 05 de janeiro de 2026.

Brasil Trustee Administração Judicial
Administradora Judicial

Filipe Marques Mangerona
OAB/SP 268.409

Fernando Pompeu Luccas
OAB/SP 232.622

Bruno Barbosa de Camargo
Contador – CRC/SP 345.307

Djavan de Alcântara Lima
Contador – CRC/SP 311.745