

**EXCELENTÍSSIMO SENHOR DOUTOR JUIZ DE DIREITO DA 4ª VARA CÍVEL DA
COMARCA DE CAMPINAS/SP**

Processo nº 0022917-93.2022.8.26.0114 – Exibição de Documentos

Processo Principal nº 0032763-91.2009.8.26.0114 – Falência

BRASIL TRUSTEE ADMINISTRAÇÃO JUDICIAL,

Administradora Judicial nomeada pelo D. Juízo, já qualificada, por seus representantes ao final assinados, nos autos da **FALÊNCIA** de **WELDINTEC INDUSTRIAL E COMERCIAL LTDA., WELDINTEC SERVICE E COMÉRCIO DE INSTRUMENTOS DE MEDIÇÃO LTDA., WELDINTEC INSTRUMENTAÇÃO E AUTOMAÇÃO LTDA.** e **ELITE COMERCIAL E IMPORTADORA LTDA.**, vem, respeitosamente, à presença de Vossa Excelência, apresentar o **Relatório Mensal de Atividades das Falidas**, referente ao mês de fevereiro/2026, nos termos a seguir.

Campinas

Av. Barão de Itapura, 2294, 4º andar
CEP 13073-300 F. 19 3256-2006

São Paulo

Av. Marquês de São Vicente, 576, 20º andar
Sl. 2008 CEP 01139-000 F. 11 3258-7363

Curitiba

Rua Francisco Rocha, 198
CEP 80420-130 F. 41 3891-1571

SUMÁRIO

I.	OBJETIVOS DESTE RELATÓRIO	3
II.	QUADRO DE FUNCIONÁRIOS	3
	II.I – COLABORADORES	3
	II.II – PRÓ-LABORE	4
III.	EBITDA (Earnings Before Interest, Taxes, Depreciation and Amortization) .	5
IV.	ÍNDICES DE ANÁLISE CONTÁBIL	7
	IV.I – LIQUIDEZ GERAL	7
V.	FATURAMENTO.....	9
VI.	BALANÇO PATRIMONIAL	10
	VI.I – ATIVO.....	10
	VI. II – PASSIVO.....	12
VII.	DÍVIDA TRIBUTÁRIA	14
VIII.	DEMONSTRAÇÃO DO RESULTADO DO EXERCÍCIO	16
IX.	CONCLUSÃO	18

Campinas

Av. Barão de Itapura, 2294, 4º andar
 CEP 13073-300 F. 19 3256-2006

São Paulo

Av. Marquês de São Vicente, 576, 20º andar
 Sl. 2008 CEP 01139-000 F. 11 3258-7363

Curitiba

Rua Francisco Rocha, 198
 CEP 80420-130 F. 41 3891-1571

I. OBJETIVOS DESTE RELATÓRIO

Consigna-se, *ab initio*, que as análises financeiras, econômicas e contábeis deste relatório foram realizadas de acordo com os demonstrativos disponibilizados pelo grupo econômico, administrado pela Gestora Judicial nomeada pelo D. Juízo – KRP CONSULTING LTDA. (DRACMA CONSULTORIA FINANCEIRA) –, não tendo sido alvo de auditoria interna ou independente.

Além do exposto acima, os demais objetivos do presente relatório são:

- a) Apresentar ao D. Juízo o Relatório das Atividades das Falidas referente ao mês de **fevereiro/2026**, conforme determinado no art. 22, inc. II, alínea “c”, da Lei nº 11.101/05;
- b) Informar o quadro de colaboradores diretos e indiretos do período;
- c) Analisar sua situação econômico-financeira;
- d) Analisar os resultados por elas apresentados, sob a condução da Gestora Judicial.

II. QUADRO DE FUNCIONÁRIOS

II.1 – COLABORADORES

De acordo com a folha de pagamento, no mês de fevereiro/2026, a Massa Falida contava com **13 colaboradores** em seu **quadro funcional**, estando todos contratados pelo regime CLT.

Ademais, não ocorreram admissões ou demissões no período analisado, conforme o quadro ilustrativo abaixo:

COLABORADORES	DEZ/2025	JAN/2026	FEV/2026
ATIVO	12	11	11
CONTRATO SUSPENSO	2	2	2

DEMITIDO	2	1	-
TOTAL	14	13	13

Em vista disso, em fevereiro/2026, foi registrado um gasto total com a **folha de pagamento** de **R\$ 58.695,00**, sendo que 86% do valor estava compreendido por salários e ordenados, outras remunerações e benefícios diretos, 5% por encargos sociais e 9% por provisões trabalhistas de férias, 13º salário e FGTS sobre 13º salário, conforme demonstrativo abaixo colacionado:

FOLHA DE PAGAMENTO	DEZ/2025	JAN/2026	FEV/2026
SALÁRIOS E ORDENADOS	- 17.118 -	24.141 -	25.864
HORA EXTRA	- 283 -	319 -	292
GRATIFICAÇÕES	- 3.600 -	300 -	300
COMISSÕES SOBRE VENDAS	- 7.997 -	11.271 -	12.345
DESP. DE SEGUR. E MEDIC. NO TRAB.	- -	380	-
VALE TRANSPORTE	- 334 -	3.325 -	4.751
VALE REFEIÇÃO	- -	3.703 -	6.927
DESPESAS DE FÉRIAS	- -	827	-
INDENIZAÇÃO TRABALHISTA	- -	4.412	-
DESPESAS COM PESSOAL	- 29.332 -	48.679 -	50.479
FGTS	- 4.517 -	3.176 -	3.080
ENCARGOS SOCIAIS	- 4.517 -	3.176 -	3.080
PROV. DE 13º SALÁRIO	- 22.218 -	1.848 -	2.123
PROV. DE FÉRIAS	- 21.326 -	7.997 -	2.842
PROV. DE FGTS SOBRE 13º SALÁRIO	- 1.733 -	62 -	171
PROVISÕES TRABALHISTAS	- 45.277 -	9.906 -	5.136
TOTAL	- 79.127 -	61.761 -	58.695

Observa-se que, em fevereiro/2026, os gastos com pessoal apresentaram uma involução no importe de R\$ 3.067,00, quando comparado ao mês anterior.

II.II – PRÓ-LABORE

O **Pró-labore** corresponde à remuneração dos sócios que exercem atividades profissionais em sociedades empresárias. O valor do Pró-labore deve, assim, ser definido com base nas práticas de mercado para o tipo de atividade exercida.

Para recebimento do Pró-Labore é necessário que os administradores façam parte do contrato social e seus rendimentos estejam registrados no demonstrativo contábil, notadamente, na rubrica despesa operacional, resultando, por conseguinte, na incidência da contribuição ao INSS (equivalente a 20%) e IRRF.

Como as Falidas vêm sendo conduzidas por uma Gestora Judicial, não houve provisionamento a título de Pró-Labore.

III. EBITDA (Earnings Before Interest, Taxes, Depreciation and Amortization)

O **EBITDA** corresponde à sigla em inglês que, traduzida para o português, representa lucros antes de juros, impostos, depreciação e amortização. É utilizado para medir o lucro das sociedades empresárias antes de serem aplicados os quatro itens citados.

A finalidade é mensurar o potencial operacional de geração de caixa em uma empresa, medindo, com maior precisão, a produtividade e eficiência do negócio.

Para a sua aferição, não são levadas em consideração as despesas tributárias e as despesas e receitas financeiras. Portanto, o **EBITDA** revela-se como um indicador capaz de demonstrar o verdadeiro desempenho da atividade operacional, cuja demonstração, a respeito do referido grupo, segue abaixo:

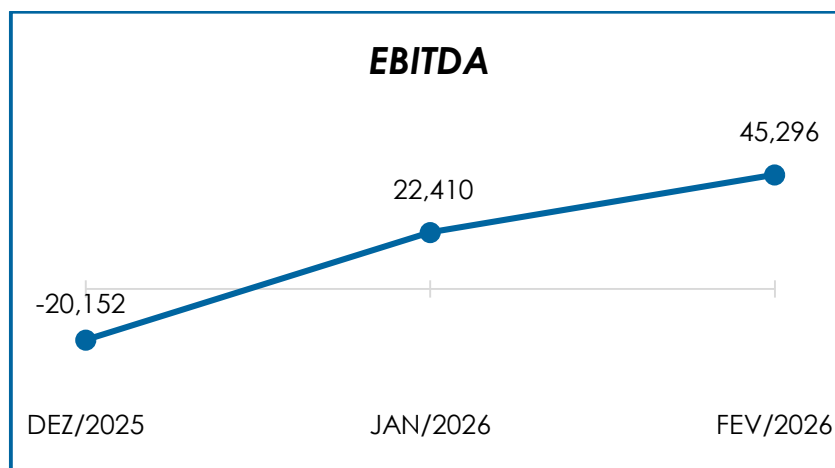
EBITDA	DEZ/2025	JAN/2026	FEV/2026
RECEITA OPERACIONAL BRUTA	337.009	419.657	470.574
(-) DEDUÇÕES DA RECEITA BRUTA	- 41.890	- 53.523	- 56.382
(=) RECEITA OPERACIONAL LÍQUIDA	295.119	366.135	414.192
(-) CUSTO DAS MERCADORIAS VENDIDAS	- 136.904	- 127.782	- 186.964
(=) LUCRO BRUTO	158.216	238.353	227.228
(-) DESPESAS ADMINISTRATIVAS	- 102.294	- 153.628	- 121.316
(-) DESPESAS COM PESSOAL	- 79.127	- 61.761	- 58.695

(-) PROV. CRÉDITOS DE LIQ. DUVIDOSA	-	10.998	-	11.552	-	13.474
(+) OUTRAS RECEITAS OPERACIONAIS		14.051		10.998		11.552
RESULTADO DO EBITDA	-	20.152		22.410		45.296
% RECEITA OPERACIONAL BRUTA	-	6%		5%		10%

Conforme acima demonstrado, tem-se que, no mês de fevereiro/2026, o desempenho da atividade operacional das Falidas apresentou **saldo positivo** no importe de **R\$ 45.296,00**, registrando-se, portanto, um acréscimo na monta de R\$ 22.886,00, quando comparado ao resultado do mês anterior. Tal variação se deu em razão, principalmente, do acréscimo no faturamento bruto, em contrapartida com o decréscimo registrado em “despesas administrativas”.

Deste modo, fica evidente no período analisado, as receitas foram superiores aos custos e às despesas inerentes à operação das empresas.

Segue abaixo a representação gráfica da oscilação do EBITDA ao longo do trimestre analisado:



Diante do indicador apresentado foi possível medir a rentabilidade operacional real das Falidas, a qual apresentou variação nos **resultados obtidos**, demonstrando que, em fevereiro/2026, havia rentabilidade

suficiente para o adimplemento da totalidade dos custos, deduções da receita e despesas operacionais do período.

IV. ÍNDICES DE ANÁLISE CONTÁBIL

Os índices de avaliação contábil são ferramentas utilizadas na gestão das informações contábeis das sociedades empresárias, com o objetivo de propiciar a adoção de métodos estratégicos para o desenvolvimento positivo de uma organização.

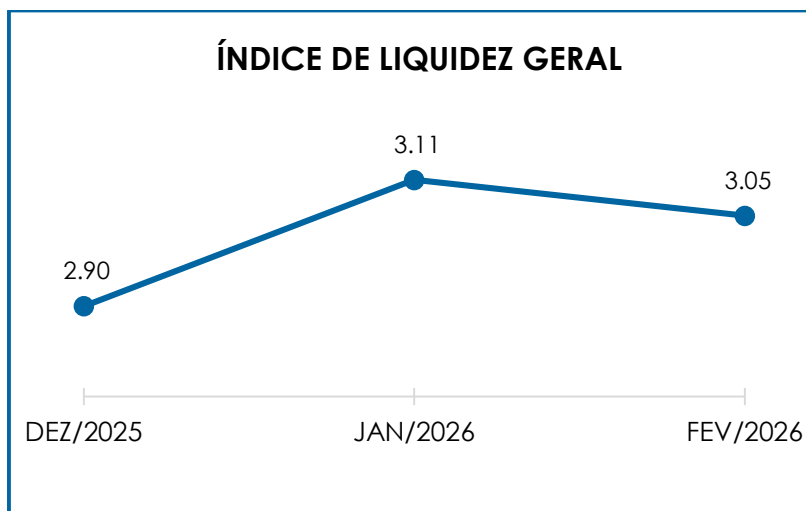
A avaliação dos índices contábeis é uma técnica imprescindível para as empresas que buscam investir em estratégias de gestão eficientes para o desenvolvimento do negócio, por meio da realização do mapeamento e organização das informações contábeis e fiscais.

Após colher as informações e compará-las, é possível chegar a um diagnóstico conclusivo, o qual permitirá uma melhor orientação para a adoção de decisões mais eficientes.

IV.1 – LIQUIDEZ GERAL

O índice de **Liquidez Geral** demonstra a capacidade de pagar as obrigações a curto e longo prazos durante determinado período. O cálculo é efetuado por meio da divisão da disponibilidade total (ativo circulante somado ao ativo não circulante) pelo total exigível (passivo circulante somado ao passivo não circulante).

O Índice de Liquidez Geral do grupo apresentou um resultado **satisfatório** no período analisado, superior a 1,00, evidenciando que as sociedades empresárias dispunham de ativos suficientes para liquidação das suas obrigações com vencimento a curto e longo prazos.



Conforme representação gráfica acima, as Falidas apresentaram, para cada R\$ 1,00 de dívida, a capacidade de pagamento de R\$ 3,05, em fevereiro/2026.

Registra-se que o referido índice registrou um decréscimo, quando comparado ao mês anterior. Ademais, verifica-se uma minoração na "disponibilidade total", no importe de R\$ 117.730,00, em contrapartida de um acréscimo no "total exigível", na monta de R\$ 14.493,00.

Entretanto, consigna-se que o referido índice leva em consideração os "estoques", de modo que o resultado apresentado pode não retratar a realidade das Falidas, visto que tal rubrica, a qual ainda apresenta saldo de produtos obsoletos, foi consideravelmente superior ao "faturamento" apurado, bem como representa 6% do ativo circulante, em fevereiro/2026.

Nesse passo, a respeito dos produtos obsoletos, sinaliza-se que houve a realização de estudos pela Gestora Judicial sobre os referidos itens e, em conjunto com o responsável pela contabilidade das Falidas, o saldo de produtos obsoletos foi segregado na contabilidade, o qual foi registrado na rubrica "outros estoques". Em fevereiro/2026, a rubrica relativa aos

itens obsoletos, ou seja, que não são mais comercializados, sumarizou o importe de R\$ 431.023,00, representando 22% do saldo total registrado em estoque. Sendo assim, no período analisado, as Falidas possuíam o saldo na monta de R\$ 1.549.497,00 em estoques à disposição (deduzidos os produtos obsoletos).

Ademais, se desconsiderarmos os produtos obsoletos, para cada R\$ 1,00 de dívida, a capacidade de pagamento das Falidas foi de R\$ 2,87, em fevereiro/2026, tendo um resultado inferior em 6%, se comparado ao índice apurado com base no total registrado como "ativo".

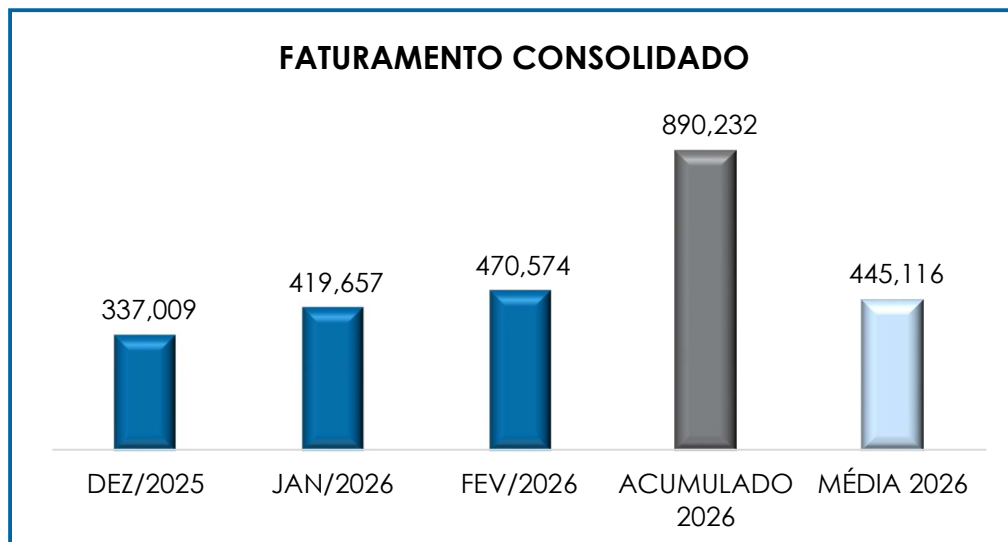
Por fim, no tocante aos "estoques", sinaliza-se que esta Auxiliar do Juízo se encontra em tratativas com a Gestora Judicial a respeito da parametrização do sistema, a fim de que haja a regularização dos registros mensais nas movimentações ocorridas em estoques, tal como, para que haja a regularização dos saldos registrados em estoques nos documentos contábeis, consoante prevê a determinação do Comitê de Pronunciamentos Contábeis (CPC 16 – Item 28).

V. FATURAMENTO

O faturamento consiste na soma de todas as vendas, sejam de produtos ou de serviços, realizadas pelas sociedades empresárias em um determinado período. Referido processo demonstra a real capacidade de produção da entidade, além de sua participação no mercado, possibilitando a geração de fluxo de caixa.

No mês de fevereiro/2026, foi apurado um **faturamento bruto de R\$ 470.574,00**, apontando um acréscimo no importe de R\$ 50.917,00 quando comparado ao mês anterior.

Abaixo, tem-se uma representação gráfica do faturamento bruto no trimestre analisado e do acumulado no exercício de 2026:



Conforme gráfico supra, notou-se que o **faturamento bruto** acumulado no exercício analisado, sumarizou a quantia de R\$ 890.232,00, representando uma média mensal na importância de R\$ 445.116,00.

Logo, é imperioso que as Falidas continuem adotando estratégias a fim de manter a alavancagem de seu faturamento de forma sustentável.

VI. BALANÇO PATRIMONIAL

VI.1 – ATIVO

O **Ativo** é um recurso controlado pelas sociedades empresárias como resultado de eventos passados e do qual se espera que benefícios econômicos futuros sejam por elas contabilizados.

ATIVO	DEZ/2025	JAN/2026	FEV/2026
CAIXA E EQUIVALENTES	2.417.779	2.474.615	2.448.829
DUPPLICATAS A RECEBER	1.099.818	1.155.191	1.347.394

Campinas
 Av. Barão de Itapura, 2294, 4º andar
 CEP 13073-300 F. 19 3256-2006

São Paulo
 Av. Marquês de São Vicente, 576, 20º andar
 Sl. 2008 CEP 01139-000 F. 11 3258-7363

Curitiba
 Rua Francisco Rocha, 198
 CEP 80420-130 F. 41 3891-1571

(-) PROV. PARA CRÉDITOS DE LIQ. DUVIDOSA	-	10.998	-	11.552	-	13.474
IMPOSTOS A RECUPERAR		157.203		155.285		152.582
IMPOSTOS E CONTRIB. A COMPENSAR		3.449		3.449		3.449
ADIANTAMENTOS A FORNECEDORES		1.694		1.694		1.694
EMPRÉSTIMOS PARA TERCEIROS		1.068.327		1.070.947		1.071.521
ADIANTAMENTO DE ALUGUEL		20.000		20.000		20.000
ADIANTAMENTOS A FUNCIONÁRIOS		12.085		771		8.279
ADTO. PARA IMPORTAÇÃO		227.222		227.222		-
ESTOQUES		2.116.934		2.046.876		1.980.520
OUTROS ESTOQUES		423.636		424.894		431.023
ATIVO CIRCULANTE		7.537.149		7.569.391		7.451.816
IMOBILIZADO		7.186		5.885		5.731
COMPUTADORES E PERIFÉRICOS		15.861		15.861		15.861
MÁQUINAS E EQUIPAMENTOS		7.545		5.045		5.045
MÓVEIS E UTENSÍLIOS		1.505		1.505		1.505
(-) DEPRECIAÇÃO ACUMULADA	-	17.725	-	16.526	-	16.680
ATIVO NÃO CIRCULANTE		7.186		5.885		5.731
TOTAL		7.544.335		7.575.276		7.457.546

- **Disponibilidade Financeira:** corresponde aos recursos financeiros que se encontram à disposição imediata das Falidas para pagamento de suas obrigações a curto prazo.

Em fevereiro/2026, a disponibilidade financeira das Falidas – que é composta pela rubrica “caixa e equivalentes” – totalizou o montante de R\$ 2.448.829,00, apresentando um decréscimo no importe de R\$ 25.786,00.

- **Duplicatas a Receber:** referido grupo registrou saldo na monta de R\$ 1.347.394,00, em fevereiro/2026, apresentando uma majoração no importe de R\$ 192.202,00, uma vez que as apropriações do período foram superiores aos valores recebidos (ingressados no caixa), conforme a composição detalhada abaixo:

DUPLICATAS A RECEBER	DEZ/2025	JAN/2026	FEV/2026
WELDINTEC INDUSTRIAL E COMERCIAL LTDA	8.043	16.916	30.227
WELDINTEC SER COM INST DE MEDICAO LTDA EPP	296.127	313.454	384.156
ELITE COMERCIAL E IMPORTADORA LTDA	795.648	824.821	933.011
TOTAL	1.099.818	1.155.191	1.347.394

A rubrica “(-) Provisão Para Créditos de Liquidação Duvidosa” se trata das provisões registradas mensalmente, de valores que podem não ingressar no caixa das Falidas, o qual perfaz a monta de R\$ 13.474,00, em fevereiro/2026.

- **Impostos a Recuperar:** o grupo de contas apresentou saldo de R\$ 152.582,00, em fevereiro/2026, correspondendo a uma regressão no importe de R\$ 2.703,00, no período analisado.
- **Imobilizado e Intangível:** corresponde ao grupo de contas que engloba os recursos aplicados em bens móveis, imóveis e intangíveis, destinados ao funcionamento normal das sociedades empresárias.

Em fevereiro/2026, as Falidas apresentaram a importância de R\$ 22.411,00, sendo a monta de R\$ 16.680,00 relativa às depreciações acumuladas, apurando-se, como saldo líquido em “imobilizado”, o montante de R\$ 5.731,00 em fevereiro/2026.

VI. II – PASSIVO

O **Passivo** é uma obrigação atual das empresas como resultado de eventos já ocorridos (dívidas de exigibilidades a curto ou longo prazos), cuja liquidação se espera que resulte na saída de recursos econômicos.

PASSIVO	DEZ/2025	JAN/2026	FEV/2026
FORNECEDORES	- 896.722	- 888.636	- 729.372
OBRIGAÇÕES TRABALHISTAS	- 22.051	- 22.421	- 23.414
OBRIGAÇÕES SOCIAIS	- 14.565	- 11.789	- 9.076
OBRIGAÇÕES TRIBUTÁRIAS	- 120.191	- 5.518	- 130.908
OUTRAS OBRIGAÇÕES	- 19.521	- 27.034	- 19.546
IMPOSTOS TAXAS E CONTRIBUIÇÕES A RECOLHER	- 365	- 362	- 362
EMPRÉSTIMOS E FINANCIAMENTOS	- 922.163	- 883.955	- 925.357
PROVISÕES E ENCARGOS SOCIAIS	- -	- 1.535	- 6.670
PASSIVO CIRCULANTE	- 1.995.579	- 1.830.213	- 1.844.706

OBRIGAÇÕES FISCAIS EM PARCELAMENTO	-	158.063	-	158.063	-	158.063
EMPRÉSTIMOS E FINANCIAMENTOS EM RJ	-	444.905	-	444.905	-	444.905
PASSIVO NÃO CIRCULANTE	-	602.968	-	602.968	-	602.968
CAPITAL SOCIAL	-	750.000	-	650.000	-	750.000
(-) PREJUÍZOS ACUMULADOS		1.677.255		1.474.113		1.695.476
RESERVA ESPECIAL	-	21.308		-		-
RESERVAS DE LUCROS	-	5.943.012	-	5.185.052	-	5.938.399
PATRIMÔNIO LÍQUIDO	-	5.037.065	-	4.360.939	-	4.992.923
TOTAL	-	7.635.612	-	6.794.121	-	7.440.597

- **Fornecedores:** registrou o saldo de R\$ 729.372,00, em fevereiro/2026, apresentando uma minoração no importe de R\$ 159.264,00, dado que os pagamentos realizados foram superiores às apropriações no período.

- **Obrigações Trabalhistas:** o referido grupo é composto por “salários a pagar”, “férias a pagar” e “rescisões trabalhistas a pagar”. Registrou-se, em fevereiro/2026, um saldo de R\$ 23.414,00, registrando um acréscimo na monta de R\$ 993,00.

- **Obrigações Sociais:** composto pelas rubricas “INSS a recolher” e “FGTS a recolher”, o referido grupo apresentou um saldo total na monta de R\$ 9.076,00, em fevereiro/2026, demonstrando um decréscimo no importe de R\$ 2.713,00, quando comparado ao mês anterior.

- **Empréstimos e Financiamentos:** corresponde aos empréstimos tomados de empresas do mesmo grupo econômico. Em fevereiro/2026, apresentou saldo no importe de R\$ 925.357,00, correspondendo a uma evolução no importe de R\$ 41.402,00.

- **Obrigações Fiscais em Parcelamento:** é composto pelas rubricas “parcelamento de INSS”, “REFIS tributos federais – Lei 12.996/2014”, “parcelamento de ICMS” e “parcelamento de impostos simples”. O referido grupo sumarizou a importância de R\$ 158.063,00, em fevereiro/2026, mantendo-se inalterada desde janeiro/2021.

VII. DÍVIDA TRIBUTÁRIA

O referido título retrata o conjunto de débitos das Falidas com os órgãos públicos federais, estaduais e municipais (Receita Federal, Secretaria da Fazenda Estadual, Secretaria da Fazenda Municipal etc.) não pagos espontaneamente, de natureza tributária.

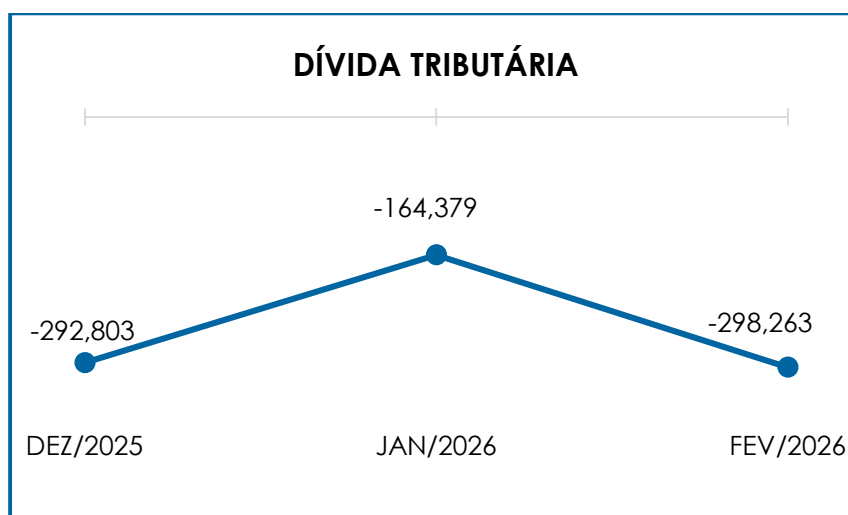
Em **fevereiro/2026**, o grupo apresentou, a título de dívida tributária, a monta de **R\$ 298.263,00**, registrando um acréscimo no importe de R\$ 133.884,00, quando comparado ao mês anterior, conforme tabela abaixo colacionada:

DÍVIDA TRIBUTÁRIA	DEZ/2025	JAN/2026	FEV/2026
INSS A RECOLHER	- 8.132	- 6.662	- 5.228
FGTS A RECOLHER	- 6.416	- 5.110	- 3.832
ENCARGOS SOCIAIS	- 14.549	- 11.772	- 9.059
IRRF SOBRE FOLHA	- 1.911	- 2.240	- 3.578
IRRF S/ALUGUÉIS A RECOLHER	- 3.218	- 3.218	- 3.218
IRRF SOBRE FÉRIAS A RECOLHER	- 1.198	- 393	- 393
IRPJ A RECOLHER	- 243	- 1	- 1
ISS RETIDO NA FONTE	- 49	- 49	- 61
PIS A RECOLHER	- 52	- 102	- 129
COFINS A RECOLHER	- 238	- 472	- 595
CSLL A RECOLHER	- 218	- 0	- 0
ICMS A RECOLHER	- 241	- 241	- 241
PIS/COFINS/CSLL-LEI 10833/03	- 22	- 22	- 22
PROVISÃO DE FGTS SOBRE 13º SAL.	- -	- 62	- 233
SIMPLES NACIONAL A RECOLHER	- 36.915	- 60.679	- 49.453
PARCELAMENTO - SIMPLES NACIONAL	- 962	- 962	- 962
PARCELAMENTO - MULTAS ISOLADAS RFB	- 72.086	- 72.086	- 72.086
DÍVIDA TRIBUTÁRIA - CP	- 120.191	- 5.456	- 131.141
PARCELAMENTO DE INSS	- 28.397	- 28.397	- 28.397
REFIS TRIB. FED-LEI 12.996/2014	- 68.906	- 68.906	- 68.906
PARCELAMENTO DE ICMS	- 9.539	- 9.539	- 9.539
PARCELAMENTO DE IMP. SIMPLES	- 51.221	- 51.221	- 51.221
DÍVIDA TRIBUTÁRIA - LP	- 158.063	- 158.063	- 158.063
TOTAL	- 292.803	- 164.379	- 298.263

- **Encargos Sociais:** no mês de fevereiro/2026, apresentou saldo de R\$ 9.059,00, sendo registrada uma involução na monta de R\$ 2.713,00.

- **Obrigações Fiscais CP e LP:** o saldo registrado em fevereiro/2026 foi de R\$ 289.204,00, compreendidos todos os tributos federais, estaduais e municipais. O grupo de obrigações fiscais a **curto prazo** apresentou, no período analisado, um acréscimo na monta de R\$ 136.597,00. Já o grupo de obrigações fiscais a **longo prazo** não sofreu alteração.

Abaixo a representação gráfica demonstra as variações da dívida tributária no trimestre analisado:



Ademais, a Gestora Judicial, conforme já sinalizado anteriormente, encaminhou o “Termo de Exclusão do Simples Nacional” de nº 202100064124, datado de 08 de setembro de 2021, da Falida Weldintec Instrumentação e Automação Ltda., a esta Administradora Judicial, que apurou, por sua vez, que tal fato decorre de débitos perante a Receita Federal do Brasil. Em análise aos documentos enviados, constam débitos em âmbito federal do Simples Nacional, bem como sanções administrativas (multas) ocorridas no ano de 2012.

Por fim, observou-se que as Falidas têm cumprido com o pagamento mensal parcial das suas obrigações tributárias, entretanto, há saldo inadimplente de períodos anteriores, fato que justifica a oscilação do referido índice no trimestre analisado.

VIII. DEMONSTRAÇÃO DO RESULTADO DO EXERCÍCIO

A **Demonstração do Resultado do Exercício** é um relatório contábil elaborado em conjunto com o balanço patrimonial, que descreve as operações realizadas pelas sociedades empresárias em um determinado período. O objetivo é demonstrar a formação do resultado líquido em um exercício, por meio do confronto das receitas, despesas e resultados apurados, gerando informações significativas para a tomada de decisão.

A DRE deve ser elaborada em obediência ao princípio contábil do "regime de competência". Por essa regra, as receitas e as despesas devem ser incluídas na operação do resultado do período em que ocorreram, sempre simultaneamente, quando se correlacionarem, independentemente de recebimento ou pagamento.

Com o objetivo de demonstrar a situação financeira das Falidas, os saldos da DRE são expostos de maneira mensal, ao invés de acumulados:

DEMONSTRAÇÃO DO RESULTADO DO EXERCÍCIO	DEZ/2025	JAN/2026	FEV/2026
RECEITA OPERACIONAL BRUTA	337.009	419.657	470.574
RECEITA BRUTA DE VENDAS	335.439	405.645	464.110
RECEITA BRUTA DE SERVIÇOS	1.570	14.012	6.464
DEDUÇÕES DAS RECEITAS BRUTAS	- 41.890	- 53.523	- 56.382
TRIBUTOS INCIDENTES S/ FATURAMENTO	- 38.285	- 48.385	- 54.516
VENDAS CANCELADAS E DEVOLUÇÕES	- 3.604	- 5.138	- 1.866
RECEITA OPERACIONAL LÍQUIDA	295.119	366.135	414.192
% RECEITA OPERACIONAL LÍQUIDA	88%	87%	88%
CUSTO DAS MERCADORIAS VENDIDAS	- 136.904	- 127.782	- 186.964
RESULTADO OPERACIONAL BRUTO	158.216	238.353	227.228

% RECEITA OPERACIONAL BRUTO	47%	57%	48%
DESPESAS COM PESSOAL	- 79.127	- 61.761	- 58.695
DESPESAS ADMINISTRATIVAS GERAIS	- 102.294	- 153.628	- 121.316
DESPESAS COM DEPRECIAÇÃO	- 206	- 155	- 155
DESPESAS TRIBUTÁRIAS	- 228	- 147	- 227
PROV. PARA CRÉDITOS DE LIQ. DUVIDOSA	- 10.998	- 11.552	- 13.474
RESULTADO ANTES DO EFEITO FINANCEIRO	- 34.636	11.109	33.363
OUTRAS RECEITAS OPERACIONAIS	14.051	10.998	11.552
RECEITAS FINANCEIRAS	668	706	1.295
DESPESAS FINANCEIRAS	- 3.412	- 12.282	- 1.240
RESULTADO ANTES DOS TRIB. SOBRE O RESULTADO	- 23.329	10.531	44.970
PROV. DE IRPJ E CSLL	- 460	-	-
RESULTADO LÍQUIDO DO EXERCÍCIO	- 23.790	10.531	44.970

Por meio do quadro acima, verificou-se, em fevereiro/2026, um **resultado positivo**, na monta de **R\$ 44.970,00**, sendo apurado um acréscimo no importe de R\$ 34.439,00, em comparação ao resultado do mês anterior.

- **Receita Operacional Bruta:** em fevereiro/2026, o faturamento bruto mensal alcançou a monta de R\$ 470.574,00, registrando-se um acréscimo no importe de R\$ 50.917,00.

- **Deduções da Receita Bruta:** nota-se que, no mês de fevereiro/2026, houve um acréscimo na monta de R\$ 2.859,00, perfazendo um saldo no importe de R\$ 56.382,00,

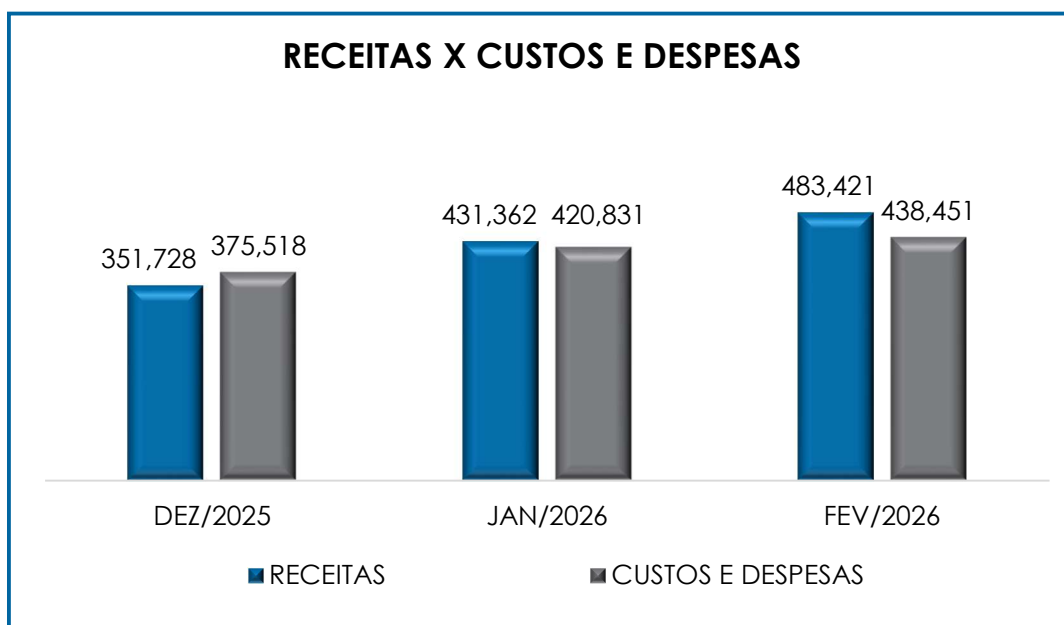
- **Custos das Mercadorias Vendidas e Serviços Prestados:** em fevereiro/2026, os custos registraram uma majoração no importe de R\$ 59.183,00, sumarizando a monta de R\$ 186.964,00.

- **Despesas com Pessoal:** registrou, em fevereiro/2026, saldo na monta de R\$ 58.695,00, apresentando um decréscimo no importe de R\$ 3.067,00.

- **Despesas Administrativas:** apresentou uma minoração na monta de R\$ 32.313,00, findando o período com saldo de R\$ 121.316,00.

- **Outras Receitas Operacionais:** em fevereiro/2026, apresentou um acréscimo na monta de R\$ 554,00, de modo que registrou saldo no importe de R\$ 11.552,00.

Ademais, destaca-se a oscilação das receitas, custos e despesas, conforme abaixo demonstrado:



O faturamento bruto foi superior aos custos e despesas, apurando-se um **resultado positivo** em fevereiro/2026, o qual demonstrou que as Falidas operaram com resultados oscilatórios no decorrer do trimestre analisado.

IX. CONCLUSÃO

De acordo com os demonstrativos disponibilizados, em fevereiro/2026, as Falidas contavam com **13 colaboradores** em seu quadro funcional, estando todos contratados pelo regime CLT.

De acordo com os demonstrativos disponibilizados, os gastos com a **folha de pagamento** totalizaram **R\$ 58.695,00**, em fevereiro/2026.

O **Índice de Liquidez Geral** demonstrou **resultados positivos e satisfatórios**, evidenciando que as Falidas dispõem de recursos financeiros para o cumprimento de suas obrigações a curto e longo prazo, haja vista o resultado superior a 1 apresentado durante o mês analisado.

O resultado do **desempenho da atividade (EBITDA)** das Falidas apresentou um saldo **positivo** em fevereiro/2026, no montante de R\$ 45.296,00, demonstrando que as receitas foram superiores aos custos e despesas e que a rentabilidade foi suficiente para o adimplemento integral.

Em relação ao **Faturamento Bruto**, no mês de fevereiro/2026, as Falidas registraram um saldo de **R\$ 470.574,00**, de modo que apresentou um acréscimo no importe de R\$ 50.917,00.

Ao que se refere à **DRE – Demonstração do Resultado do Exercício**, foi apurado **lucro contábil** no mês de fevereiro/2026, no montante de R\$ 44.970,00.

Sendo o que havia a manifestar, esta Administradora Judicial permanece à disposição do D. Juízo, do N. Ministério Público e dos demais interessados neste processo.

Campinas (SP), 22 de maio de 2026.

Brasil Trustee Administração Judicial
Administradora Judicial

Filipe Marques Mangerona
OAB/SP 268.409

Fernando Pompeu Luccas
OAB/SP 232.622

Roberta Rodrigues Pavan
Contadora – CRC/SP 331.227

Campinas

Av. Barão de Itapura, 2294, 4º andar
CEP 13073-300 F. 19 3256-2006

São Paulo

Av. Marquês de São Vicente, 576, 20º andar
Sl. 2008 CEP 01139-000 F. 11 3258-7363

Curitiba

Rua Francisco Rocha, 198
CEP 80420-130 F. 41 3891-1571