

**EXCELENTÍSSIMO SENHOR DOUTOR JUIZ DE DIREITO DA 4ª VARA CÍVEL DA
COMARCA DE CAMPINAS/SP**

Processo nº 0022917-93.2022.8.26.0114 – Exibição de Documentos

Processo Principal nº 0032763-91.2009.8.26.0114 – Falência

BRASIL TRUSTEE ADMINISTRAÇÃO JUDICIAL,

Administradora Judicial nomeada pelo D. Juízo, já qualificada, por seus representantes ao final assinados, nos autos da **FALÊNCIA** de **WELDINTEC INDUSTRIAL E COMERCIAL LTDA., WELDINTEC SERVICE E COMÉRCIO DE INSTRUMENTOS DE MEDIÇÃO LTDA., WELDINTEC INSTRUMENTAÇÃO E AUTOMAÇÃO LTDA.** e **ELITE COMERCIAL E IMPORTADORA LTDA.**, vem, respeitosamente, à presença de Vossa Excelência, apresentar o **Relatório Mensal de Atividades das Falidas**, referente ao mês de abril/2026, nos termos a seguir.

Campinas

Av. Barão de Itapura, 2294, 4º andar
CEP 13073-300 F. 19 3256-2006

São Paulo

Av. Marquês de São Vicente, 576, 20º andar
Sl. 2008 CEP 01139-000 F. 11 3258-7363

Curitiba

Rua Francisco Rocha, 198
CEP 80420-130 F. 41 3891-1571

SUMÁRIO

I.	OBJETIVOS DESTE RELATÓRIO	3
II.	QUADRO DE FUNCIONÁRIOS	3
	II.I – COLABORADORES	3
	II.II – PRÓ-LABORE	4
III.	EBITDA (Earnings Before Interest, Taxes, Depreciation and Amortization) .	5
IV.	ÍNDICES DE ANÁLISE CONTÁBIL	7
	IV.I – LIQUIDEZ GERAL	7
V.	FATURAMENTO.....	9
VI.	BALANÇO PATRIMONIAL	10
	VI.I – ATIVO.....	10
	VI. II – PASSIVO.....	12
VII.	DÍVIDA TRIBUTÁRIA	13
VIII.	DEMONSTRAÇÃO DO RESULTADO DO EXERCÍCIO	16
IX.	CONCLUSÃO	18

Campinas

Av. Barão de Itapura, 2294, 4º andar
 CEP 13073-300 F. 19 3256-2006

São Paulo

Av. Marquês de São Vicente, 576, 20º andar
 Sl. 2008 CEP 01139-000 F. 11 3258-7363

Curitiba

Rua Francisco Rocha, 198
 CEP 80420-130 F. 41 3891-1571

I. OBJETIVOS DESTE RELATÓRIO

Consigna-se, *ab initio*, que as análises financeiras, econômicas e contábeis deste relatório foram realizadas de acordo com os demonstrativos disponibilizados pelo grupo econômico, administrado pela Gestora Judicial nomeada pelo D. Juízo – KRP CONSULTING LTDA. (DRACMA CONSULTORIA FINANCEIRA) –, não tendo sido alvo de auditoria interna ou independente.

Além do exposto acima, os demais objetivos do presente relatório são:

- a) Apresentar ao D. Juízo o Relatório das Atividades das Falidas referente ao mês de **abril/2026**, conforme determinado no art. 22, inc. II, alínea “c”, da Lei nº 11.101/05;
- b) Informar o quadro de colaboradores diretos e indiretos do período;
- c) Analisar sua situação econômico-financeira;
- d) Analisar os resultados por elas apresentados, sob a condução da Gestora Judicial.

II. QUADRO DE FUNCIONÁRIOS

II.I – COLABORADORES

De acordo com a folha de pagamento, no mês de abril/2026, a Massa Falida contava com **13 colaboradores** em seu **quadro funcional**, estando todos contratados pelo regime CLT.

Ademais, não ocorreram admissões ou demissões no período analisado, conforme o quadro ilustrativo abaixo:

COLABORADORES	FEV/2026	MAR/2026	ABR/2026
ATIVO	11	11	11
CONTRATO SUSPENSO	2	2	2
TOTAL	13	13	13

Em vista disso, em abril/2026, foi registrado um gasto total com a **folha de pagamento** de **R\$ 86.502,00**, sendo que 95% do valor estava compreendido por salários e ordenados, outras remunerações e benefícios diretos, 4% por encargos sociais e 1% por provisões trabalhistas de férias, 13º salário e FGTS sobre 13º salário, conforme demonstrativo abaixo colacionado:

FOLHA DE PAGAMENTO	FEV/2026	MAR/2026	ABR/2026
SALÁRIOS E ORDENADOS	- 25.864 -	24.322 -	29.712
HORA EXTRA	- 292 -	303 -	292
GRATIFICAÇÕES	- 300 -	450 -	300
COMISSÕES SOBRE VENDAS	- 12.345 -	18.367 -	15.176
DESP. DE SEGUR. E MEDIC. NO TRAB.	- -	380	-
VALE TRANSPORTE	- 4.751 -	3.921 -	3.957
VALE REFEIÇÃO	- 6.927 -	4.190 -	10.262
DESP. DE PRÊMIO PARA FUNCIONÁRIO	- -	- -	200
INDENIZAÇÃO TRABALHISTA	- -	- -	22.199
DESP. DE VIAGENS E ESTADIAS	- -	505	-
DESP. DE ADICIONAL	- -	2.410	-
DESPESAS COM PESSOAL	- 50.479 -	54.847 -	82.097
FGTS	- 3.080 -	4.107 -	3.097
ENCARGOS SOCIAIS	- 3.080 -	4.107 -	3.097
PROV. DE 13º SALÁRIO	- 2.123 -	1.115 -	542
PROV. DE FÉRIAS	- 2.842 -	7.596 -	723
PROV. DE FGTS SOBRE 13º SALÁRIO	- 171 -	89 -	43
PROVISÕES TRABALHISTAS	- 5.136 -	8.799 -	1.308
TOTAL	- 58.695 -	67.754 -	86.502

Observa-se que, em abril/2026, os gastos com pessoal apresentaram uma evolução no importe de R\$ 18.749,00, quando comparado ao mês anterior.

II.II – PRÓ-LABORE

O **Pró-labore** corresponde à remuneração dos sócios que exercem atividades profissionais em sociedades empresárias. O valor do Pró-labore deve, assim, ser definido com base nas práticas de mercado para o tipo de atividade exercida.

Para recebimento do Pró-Labore é necessário que os administradores façam parte do contrato social e seus rendimentos estejam registrados no demonstrativo contábil, notadamente, na rubrica despesa operacional, resultando, por conseguinte, na incidência da contribuição ao INSS (equivalente a 20%) e IRRF.

Como as Falidas vêm sendo conduzidas por uma Gestora Judicial, não houve provisionamento a título de Pró-Labore.

III. EBITDA (Earnings Before Interest, Taxes, Depreciation and Amortization)

O **EBITDA** corresponde à sigla em inglês que, traduzida para o português, representa lucros antes de juros, impostos, depreciação e amortização. É utilizado para medir o lucro das sociedades empresárias antes de serem aplicados os quatro itens citados.

A finalidade é mensurar o potencial operacional de geração de caixa em uma empresa, medindo, com maior precisão, a produtividade e eficiência do negócio.

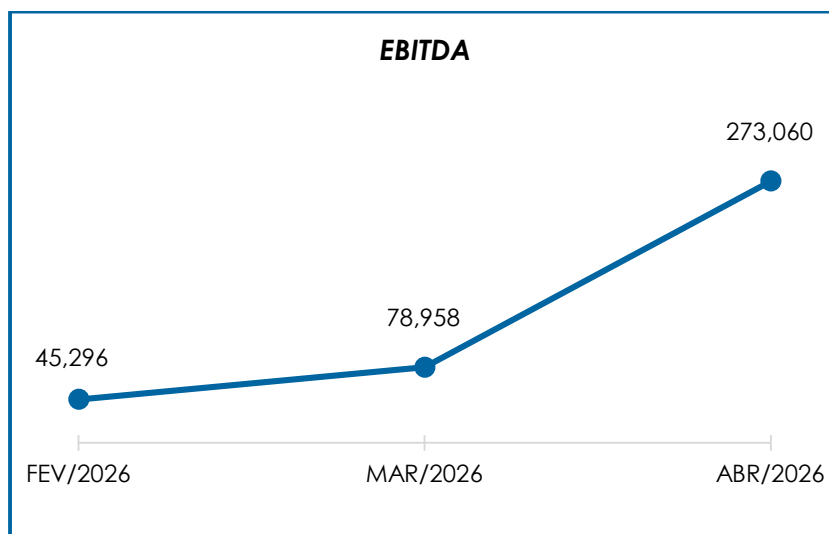
Para a sua aferição, não são levadas em consideração as despesas tributárias e as despesas e receitas financeiras. Portanto, o **EBITDA** revela-se como um indicador capaz de demonstrar o verdadeiro desempenho da atividade operacional, cuja demonstração, a respeito do referido grupo, segue abaixo:

EBITDA	FEV/2026	MAR/2026	ABR/2026
RECEITA OPERACIONAL BRUTA	470.574	698.075	556.257
(-) DEDUÇÕES DA RECEITA BRUTA	- 56.382	- 83.126	- 67.395
(=) RECEITA OPERACIONAL LÍQUIDA	414.192	614.950	488.862
(-) CUSTO DAS MERCADORIAS VENDIDAS	- 186.964	- 346.368	195
(=) LUCRO BRUTO	227.228	268.582	489.057
(-) DESPESAS ADMINISTRATIVAS	- 121.316	- 119.969	130.749
(-) DESPESAS COM PESSOAL	- 58.695	- 67.754	86.502
(+) OUTRAS RECEITAS OPERACIONAIS	11.552	13.474	15.375
RESULTADO DO EBITDA	45.296	78.958	273.060
% RECEITA OPERACIONAL BRUTA	10%	11%	49%

Conforme acima demonstrado, tem-se que, no mês de abril/2026, o desempenho da atividade operacional das Falidas apresentou **saldo positivo** no importe de **R\$ 273.060,00**, registrando-se, portanto, um acréscimo na monta de R\$ 194.102,00, quando comparado ao resultado do mês anterior. Tal variação se deu em razão, principalmente, do decréscimo em “custo das mercadorias vendidas”.

Deste modo, fica evidente no período analisado, as receitas foram superiores aos custos e às despesas inerentes à operação das empresas.

Segue abaixo a representação gráfica da oscilação do EBITDA ao longo do trimestre analisado:



Diante do indicador apresentado foi possível medir a rentabilidade operacional real das Falidas, a qual apresentou variação nos **resultados obtidos**, demonstrando que, em abril/2026, havia rentabilidade suficiente para o adimplemento da totalidade dos custos, deduções da receita e despesas operacionais do período.

IV. ÍNDICES DE ANÁLISE CONTÁBIL

Os índices de avaliação contábil são ferramentas utilizadas na gestão das informações contábeis das sociedades empresárias, com o objetivo de propiciar a adoção de métodos estratégicos para o desenvolvimento positivo de uma organização.

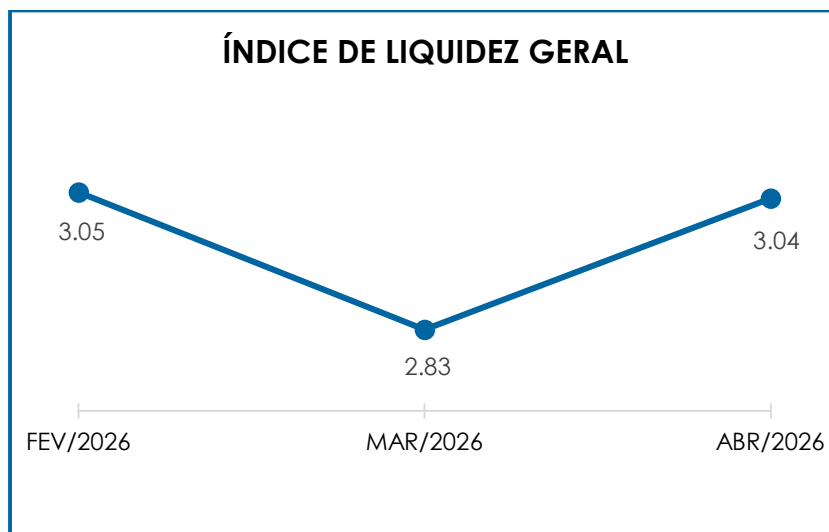
A avaliação dos índices contábeis é uma técnica imprescindível para as empresas que buscam investir em estratégias de gestão eficientes para o desenvolvimento do negócio, por meio da realização do mapeamento e organização das informações contábeis e fiscais.

Após colher as informações e compará-las, é possível chegar a um diagnóstico conclusivo, o qual permitirá uma melhor orientação para a adoção de decisões mais eficientes.

IV.1 – LIQUIDEZ GERAL

O índice de **Liquidez Geral** demonstra a capacidade de pagar as obrigações a curto e longo prazos durante determinado período. O cálculo é efetuado por meio da divisão da disponibilidade total (ativo circulante somado ao ativo não circulante) pelo total exigível (passivo circulante somado ao passivo não circulante).

O Índice de Liquidez Geral do grupo apresentou um resultado **satisfatório** no período analisado, superior a 1,00, evidenciando que as sociedades empresárias dispunham de ativos suficientes para liquidação das suas obrigações com vencimento a curto e longo prazos.



Conforme representação gráfica acima, as Falidas apresentaram que, para cada R\$ 1,00 de dívida, a capacidade de pagamento de R\$ 3,04, em abril/2026.

Registra-se que o referido índice registrou um acréscimo, quando comparado ao mês anterior. Ademais, verifica-se uma majoração na "disponibilidade total", no importe de R\$ 131.370,00, em contrapartida de um decréscimo no "total exigível", na monta de R\$ 141.196,00.

Entretanto, consigna-se que o referido índice leva em consideração os "estoques", de modo que o resultado apresentado pode não retratar a realidade das Falidas, visto que tal rubrica, representa 6% do ativo circulante, em abril/2026.

Nesse passo, a respeito dos produtos obsoletos, sinaliza-se que houve a realização de estudos pela Gestora Judicial sobre os referidos itens e, em conjunto com o responsável pela contabilidade das Falidas, o saldo de produtos obsoletos foi segregado na contabilidade, o qual foi registrado na rubrica "outros estoques". Em abril/2026, a rubrica relativa aos itens obsoletos, ou seja, que não são mais comercializados, sumarizou o importe de

R\$ 435.971,00, representando 21% do saldo total registrado em estoque. Sendo assim, no período analisado, as Falidas possuíam o saldo na monta de R\$ 1.613.969,00 em estoques à disposição (deduzidos os produtos obsoletos).

Ademais, se desconsiderarmos os produtos obsoletos, para cada R\$ 1,00 de dívida, a capacidade de pagamento das Falidas foi de R\$ 2,87, em abril/2026, tendo um resultado inferior em 6%, se comparado ao índice apurado com base no total registrado como "ativo".

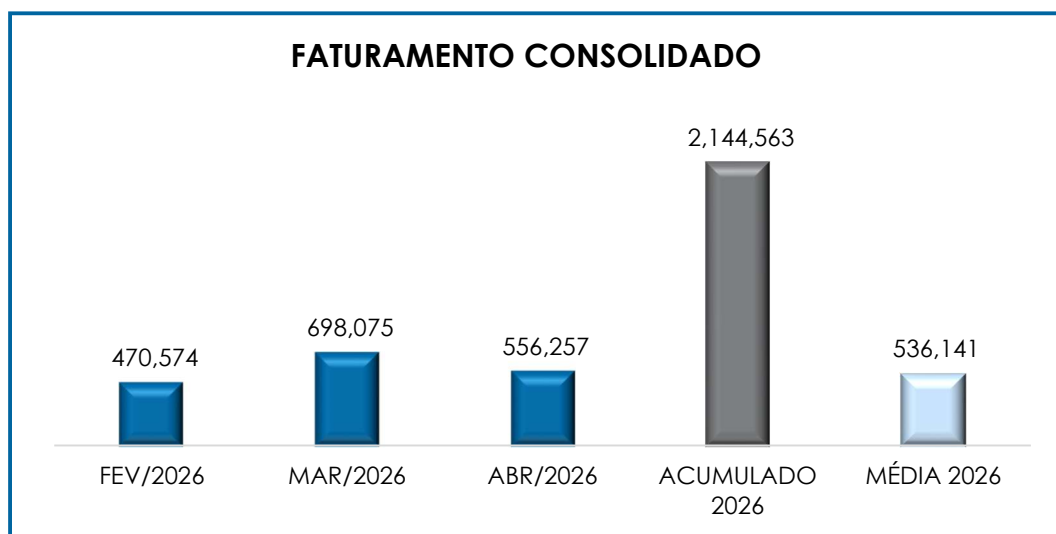
Por fim, no tocante aos "estoques", sinaliza-se que esta Auxiliar do Juízo se encontra em tratativas com a Gestora Judicial a respeito da parametrização do sistema, a fim de que haja a regularização dos registros mensais nas movimentações ocorridas em estoques, tal como, para que haja a regularização dos saldos registrados em estoques nos documentos contábeis, consoante prevê a determinação do Comitê de Pronunciamentos Contábeis (CPC 16 – Item 28).

V. FATURAMENTO

O faturamento consiste na soma de todas as vendas, sejam de produtos ou de serviços, realizadas pelas sociedades empresárias em um determinado período. Referido processo demonstra a real capacidade de produção da entidade, além de sua participação no mercado, possibilitando a geração de fluxo de caixa.

No mês de abril/2026, foi apurado um **faturamento bruto** de **R\$ 556.257,00**, apontando um decréscimo no importe de R\$ 141.819,00 quando comparado ao mês anterior.

Abaixo, tem-se uma representação gráfica do faturamento bruto no trimestre analisado e do acumulado no exercício de 2026:



Conforme gráfico supra, notou-se que o **faturamento bruto** acumulado no exercício analisado, sumarizou a quantia de R\$ 2.144.563,00, representando uma média mensal na importância de R\$ 536.141,00.

Logo, é imperioso que as Falidas continuem adotando estratégias a fim de manter a alavancagem de seu faturamento de forma sustentável.

VI. BALANÇO PATRIMONIAL

VI.I – ATIVO

O **Ativo** é um recurso controlado pelas sociedades empresárias como resultado de eventos passados e do qual se espera que benefícios econômicos futuros sejam por elas contabilizados.

ATIVO	FEV/2026	MAR/2026	ABR/2026
CAIXA E EQUIVALENTES	2.448.829	2.291.935	2.461.189
DUPLICATAS A RECEBER	1.347.394	1.537.529	1.412.124
(-) PROV. PARA CRÉDITOS DE LIQ. DUV. -	13.474 -	15.375 -	14.121
IMPOSTOS A RECUPERAR	152.582	151.806	150.681
IMPOSTOS E CONTRIB. A COMPENSAR	3.449	3.449	3.449

Campinas
 Av. Barão de Itapura, 2294, 4º andar
 CEP 13073-300 F. 19 3256-2006

São Paulo
 Av. Marquês de São Vicente, 576, 20º andar
 Sl. 2008 CEP 01139-000 F. 11 3258-7363

Curitiba
 Rua Francisco Rocha, 198
 CEP 80420-130 F. 41 3891-1571

ADIANTAMENTOS A FORNECEDORES	1.694	1.694	1.694
EMPRÉSTIMOS PARA TERCEIROS	1.071.521	1.074.115	1.057.191
ADIANTAMENTO DE ALUGUEL	20.000	20.000	20.000
ADIANTAMENTOS A FUNCIONÁRIOS	8.279	12.855	12.855
ESTOQUES	1.980.520	1.945.795	2.049.940
OUTROS ESTOQUES	431.023	437.468	435.971
ATIVO CIRCULANTE	7.451.816	7.461.269	7.590.973
IMOBILIZADO	5.731	5.576	7.242
COMPUTADORES E PERIFÉRICOS	15.861	15.861	15.861
MÁQUINAS E EQUIPAMENTOS	5.045	5.045	6.881
MÓVEIS E UTENSÍLIOS	1.505	1.505	1.505
(-) DEPRECIAÇÃO ACUMULADA	- 16.680	- 16.835	- 17.005
ATIVO NÃO CIRCULANTE	5.731	5.576	7.242
TOTAL	7.457.546	7.466.845	7.598.216

- **Disponibilidade Financeira:** corresponde aos recursos financeiros que se encontram à disposição imediata das Falidas para pagamento de suas obrigações a curto prazo.

Em abril/2026, a disponibilidade financeira das Falidas – que é composta pela rubrica “caixa e equivalentes” – totalizou o montante de R\$ 2.461.189,00, apresentando um acréscimo no importe de R\$ 169.255,00.

- **Duplicatas a Receber:** referido grupo registrou saldo na monta de R\$ 1.412.124,00, em abril/2026, apresentando uma minoração no importe de R\$ 125.405,00, uma vez que as apropriações do período foram inferiores aos valores recebidos (ingressados no caixa), conforme a composição detalhada abaixo:

DUPLICATAS A RECEBER	FEV/2026	MAR/2026	ABR/2026
WELDINTEC INDUSTRIAL E COMERCIAL LTDA	30.227	6.687	8.739
WELDINTEC SER COM INST DE MEDICAO LTDA EPP	384.156	522.653	402.450
ELITE COMERCIAL E IMPORTADORA LTDA	933.011	1.008.190	1.000.935
TOTAL	1.347.394	1.537.529	1.412.124

A rubrica “(-) Provisão Para Créditos de Liquidação Duvidosa” se trata das provisões registradas mensalmente, de valores que podem não ingressar no caixa das Falidas, o qual perfaz a monta de R\$ 14.121,00, em abril/2026.

- **Impostos a Recuperar:** o grupo de contas apresentou saldo de R\$ 150.681,00, em abril/2026, correspondendo a uma regressão no importe de R\$ 1.125,00, no período analisado.

- **Imobilizado e Intangível:** corresponde ao grupo de contas que engloba os recursos aplicados em bens móveis, imóveis e intangíveis, destinados ao funcionamento normal das sociedades empresárias.

Em abril/2026, as Falidas apresentaram a importância de R\$ 24.247,00, sendo a monta de R\$ 17.005,00 relativa às depreciações acumuladas, apurando-se, como saldo líquido em "imobilizado", o montante de R\$ 7.242,00 em abril/2026.

VI. II – PASSIVO

O **Passivo** é uma obrigação atual das empresas como resultado de eventos já ocorridos (dívidas de exigibilidades a curto ou longo prazos), cuja liquidação se espera que resulte na saída de recursos econômicos.

PASSIVO	FEV/2026	MAR/2026	ABR/2026
FORNECEDORES	- 729.372	- 882.459	- 755.952
OBRIGAÇÕES TRABALHISTAS	- 23.414	- 29.577	- 22.452
OBRIGAÇÕES SOCIAIS	- 9.076	- 11.278	- 22.899
OBRIGAÇÕES TRIBUTÁRIAS	- 130.908	- 158.594	- 141.777
OUTRAS OBRIGAÇÕES	- 19.546	- 19.559	- 19.796
IMPOSTOS TAXAS E CONTRIBUIÇÕES A RECOLHER	- 362	- 362	- 427
EMPRÉSTIMOS E FINANCIAMENTOS	- 925.357	- 927.951	- 931.138
PROVISÕES E ENCARGOS SOCIAIS	- 6.670	- 6.229	- 371
PASSIVO CIRCULANTE	- 1.844.706	- 2.036.009	- 1.894.813
OBRIGAÇÕES FISCAIS EM PARCELAMENTO	- 158.063	- 158.063	- 158.063
EMPRÉSTIMOS E FINANCIAMENTOS EM RJ	- 444.905	- 444.905	- 444.905
PASSIVO NÃO CIRCULANTE	- 602.968	- 602.968	- 602.968
CAPITAL SOCIAL	- 750.000	- 750.000	- 750.000
(-) PREJUÍZOS ACUMULADOS	1.695.476	1.695.476	1.702.129
RESERVA ESPECIAL	-	- 1.039	- 1.039
RESERVAS DE LUCROS	- 5.938.399	- 5.999.340	- 5.999.340
PATRIMÔNIO LÍQUIDO	- 4.992.923	- 5.054.903	- 5.048.250

TOTAL	-	7.440.597	-	7.693.880	-	7.546.031
--------------	---	-----------	---	-----------	---	-----------

- **Fornecedores:** registrou o saldo de R\$ 755.952,00, em abril/2026, apresentando uma minoração no importe de R\$ 126.506,00, dado que os pagamentos realizados foram superiores às apropriações no período.
- **Obrigações Trabalhistas:** o referido grupo é composto por "salários a pagar", "férias a pagar" e "rescisões trabalhistas a pagar". Registrou-se, em abril/2026, um saldo de R\$ 22.452,00, registrando um decréscimo na monta de R\$ 7.125,00.
- **Obrigações Sociais:** composto pelas rubricas "INSS a recolher" e "FGTS a recolher", o referido grupo apresentou um saldo total na monta de R\$ 22.899,00, em abril/2026, demonstrando um acréscimo no importe de R\$ 11.621,00, quando comparado ao mês anterior.
- **Empréstimos e Financiamentos:** corresponde aos empréstimos tomados de empresas do mesmo grupo econômico. Em abril/2026, apresentou saldo no importe de R\$ 931.138,00, correspondendo a uma evolução no importe de R\$ 3.187,00.
- **Obrigações Fiscais em Parcelamento:** é composto pelas rubricas "parcelamento de INSS", "REFIS tributos federais – Lei 12.996/2014", "parcelamento de ICMS" e "parcelamento de impostos simples". O referido grupo sumarizou a importância de R\$ 158.063,00, em abril/2026, mantendo-se inalterada desde janeiro/2021.

VII. DÍVIDA TRIBUTÁRIA

O referido título retrata o conjunto de débitos das Falidas com os órgãos públicos federais, estaduais e municipais (Receita

Federal, Secretaria da Fazenda Estadual, Secretaria da Fazenda Municipal etc.) não pagos espontaneamente, de natureza tributária.

Em **abril/2026**, o grupo apresentou, a título de dívida tributária, a monta de **R\$ 323.088,00**, registrando um decréscimo no importe de R\$ 5.152,00, quando comparado ao mês anterior, conforme tabela abaixo colacionada:

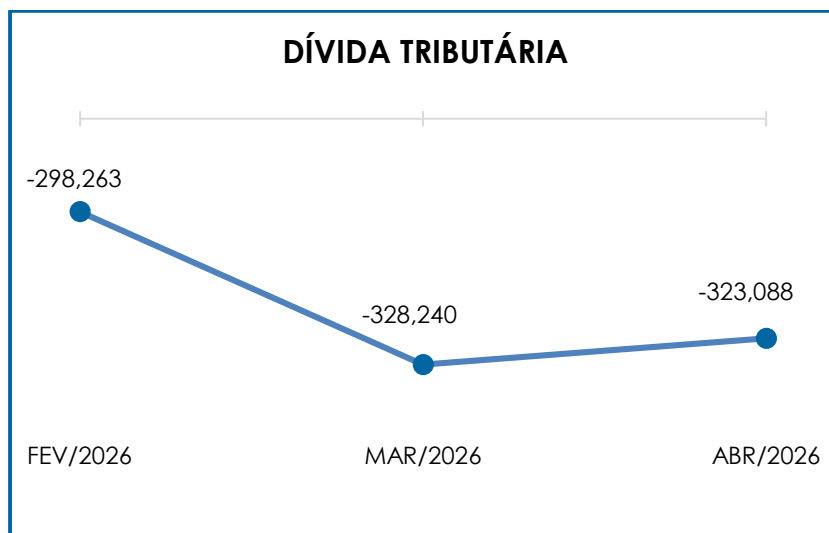
DÍVIDA TRIBUTÁRIA	FEV/2026	MAR/2026	ABR/2026
INSS A RECOLHER	5.228	6.105	6.038
FGTS A RECOLHER	3.832	5.156	16.844
ENCARGOS SOCIAIS	9.059	11.261	22.882
IRRF SOBRE FOLHA	3.578	5.012	4.130
IRRF S/ALUGUÉIS A RECOLHER	170	228	53
IRRF S/ALUGUÉIS A RECOLHER	3.218	3.218	3.218
IRRF SOBRE FÉRIAS A RECOLHER	393	393	393
IRPJ A RECOLHER	1	572	1
ISS A RECOLHER-NORMAL	-	-	12
ISS RETIDO NA FONTE	61	61	74
PIS A RECOLHER	129	41	54
COFINS A RECOLHER	595	190	248
CSLL A RECOLHER	0	514	0
ICMS A RECOLHER	241	241	241
PIS/COFINS/CSLL-LEI 10833/03	22	22	22
PROVISÃO DE FGTS SOBRE 13º SAL.	233	322	365
SIMPLES NACIONAL A RECOLHER	49.453	75.053	60.310
PARCELAMENTO - SIMPLES NACIONAL	962	962	962
PARCELAMENTO - MULTAS ISOLADAS RFB	72.086	72.086	72.086
DÍVIDA TRIBUTÁRIA - CP	131.141	158.916	142.143
PARCELAMENTO DE INSS	28.397	28.397	28.397
REFIS TRIB. FED-LEI 12.996/2014	68.906	68.906	68.906
PARCELAMENTO DE ICMS	9.539	9.539	9.539
PARCELAMENTO DE IMP. SIMPLES	51.221	51.221	51.221
DÍVIDA TRIBUTÁRIA - LP	158.063	158.063	158.063
TOTAL	298.263	328.240	323.088

- **Encargos Sociais:** no mês de abril/2026, apresentou saldo de R\$ 22.882,00, sendo registrada uma evolução na monta de R\$ 11.621,00.

- **Obrigações Fiscais CP e LP:** o saldo registrado em abril/2026 foi de R\$ 300.206,00, compreendidos todos os tributos federais, estaduais e municipais. O grupo de obrigações fiscais a **curto prazo** apresentou,

no período analisado, um decréscimo na monta de R\$ 16.773,00. Já o grupo de obrigações fiscais a **longo prazo** não sofreu alteração.

Abaixo a representação gráfica demonstra as variações da dívida tributária no trimestre analisado:



Ademais, a Gestora Judicial, conforme já sinalizado anteriormente, encaminhou o “Termo de Exclusão do Simples Nacional” de nº 202100064124, datado de 08 de setembro de 2021, da Falida Weldintec Instrumentação e Automação Ltda., a esta Administradora Judicial, que apurou, por sua vez, que tal fato decorre de débitos perante a Receita Federal do Brasil. Em análise aos documentos enviados, constam débitos em âmbito federal do Simples Nacional, bem como sanções administrativas (multas) ocorridas no ano de 2012.

Por fim, observou-se que as Falidas têm cumprido com o pagamento mensal parcial das suas obrigações tributárias, entretanto, há saldo inadimplente de períodos anteriores, fato que justifica a oscilação do referido índice no trimestre analisado.

VIII. DEMONSTRAÇÃO DO RESULTADO DO EXERCÍCIO

A **Demonstração do Resultado do Exercício** é um relatório contábil elaborado em conjunto com o balanço patrimonial, que descreve as operações realizadas pelas sociedades empresárias em um determinado período. O objetivo é demonstrar a formação do resultado líquido em um exercício, por meio do confronto das receitas, despesas e resultados apurados, gerando informações significativas para a tomada de decisão.

A DRE deve ser elaborada em obediência ao princípio contábil do "regime de competência". Por essa regra, as receitas e as despesas devem ser incluídas na operação do resultado do período em que ocorreram, sempre simultaneamente, quando se correlacionarem, independentemente de recebimento ou pagamento.

Com o objetivo de demonstrar a situação financeira das Falidas, os saldos da DRE são expostos de maneira mensal, ao invés de acumulados:

DEMONSTRAÇÃO DO RESULTADO DO EXERCÍCIO	FEV/2026	MAR/2026	ABR/2026
RECEITA OPERACIONAL BRUTA	470.574	698.075	556.257
RECEITA BRUTA DE VENDAS	464.110	685.534	534.077
RECEITA BRUTA DE SERVIÇOS	6.464	12.542	22.180
DEDUÇÕES DAS RECEITAS BRUTAS	- 56.382	- 83.126	- 67.395
TRIBUTOS INCIDENTES S/ FATURAMENTO	- 54.516	- 77.786	- 63.394
VENDAS CANCELADAS E DEVOLUÇÕES	- 1.866	- 5.340	- 4.001
RECEITA OPERACIONAL LÍQUIDA	414.192	614.950	488.862
% RECEITA OPERACIONAL LÍQUIDA	88%	88%	88%
CUSTO DAS MERCADORIAS VENDIDAS	- 186.964	- 346.368	195
RESULTADO OPERACIONAL BRUTO	227.228	268.582	489.057
% RECEITA OPERACIONAL BRUTO	48%	38%	88%
DESPESAS COM PESSOAL	- 58.695	- 67.754	- 86.502
DESPESAS ADMINISTRATIVAS GERAIS	- 121.316	- 119.969	- 130.749
DESPESAS COM DEPRECIAÇÃO	- 155	- 155	- 170
DESPESAS TRIBUTÁRIAS	- 227	- 642	- 230
PROV. PARA CRÉDITOS DE LIQ. DUVIDOSA	- 13.474	- 15.375	- 14.121
DESPESA COM EXPORTAÇÃO E IMPORTAÇÃO	-	- 261.284	-
RESULTADO ANTES DO EFEITO FINANCEIRO	33.363	- 196.597	257.284
OUTRAS RECEITAS OPERACIONAIS	11.552	13.474	15.375
RECEITAS FINANCEIRAS	1.295	3.655	702
DESPESAS FINANCEIRAS	- 1.240	- 1.450	- 917

RESULTADO ANTES DOS TRIB. SOBRE O RESULTADO	44.970	-	180.918	272.445
PROV. DE IRPJ E CSLL	-	-	1.086	-
RESULTADO LÍQUIDO DO EXERCÍCIO	44.970	-	182.004	272.445

Por meio do quadro acima, verificou-se, em abril/2026, um **resultado positivo**, na monta de **R\$ 272.445,00**, sendo apurado um decréscimo no importe de R\$ 454.449,00, em comparação ao resultado negativo do mês anterior.

- **Receita Operacional Bruta:** em abril/2026, o faturamento bruto mensal alcançou a monta de R\$ 556.257,00, registrando-se um decréscimo no importe de R\$ 141.819,00.

- **Deduções da Receita Bruta:** nota-se que, no mês de abril/2026, houve um decréscimo na monta de R\$ 15.731,00, perfazendo um saldo no importe de R\$ 67.395,00,

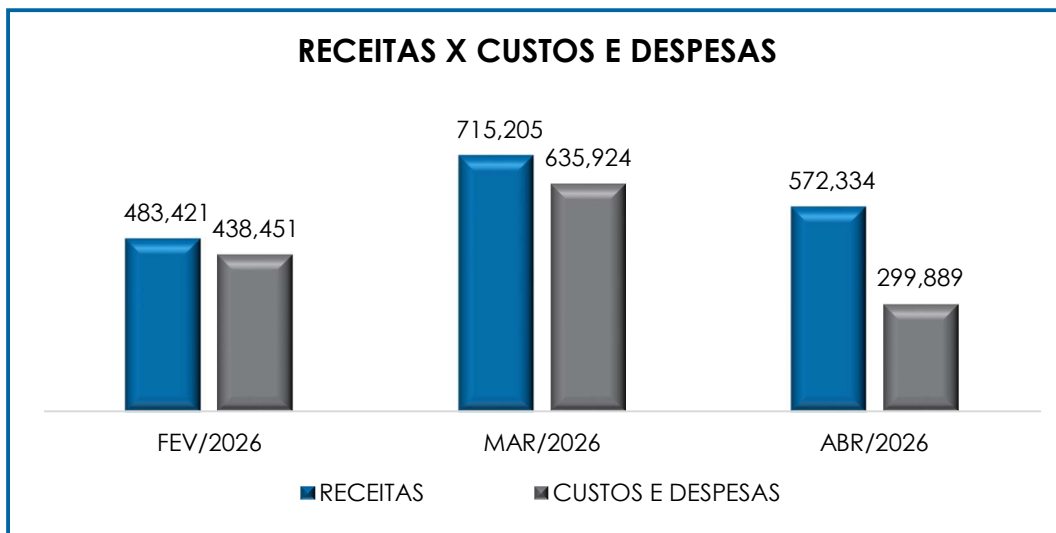
- **Custos das Mercadorias Vendidas e Serviços Prestados:** em abril/2026, os custos registraram uma minoração no importe de R\$ 346.563,00, sumarizando a monta de R\$ 195,00.

- **Despesas com Pessoal:** registrou, em abril/2026, saldo na monta de R\$ 86.502,00, apresentando um acréscimo no importe de R\$ 18.749,00.

- **Despesas Administrativas:** apresentou uma majoração na monta de R\$ 10.780,00, findando o período com saldo de R\$ 130.749,00.

- **Outras Receitas Operacionais:** em abril/2026, apresentou um acréscimo na monta de R\$ 1.901,00, de modo que registrou saldo no importe de R\$ 15.375,00.

Ademais, destaca-se a oscilação das receitas, custos e despesas, conforme abaixo demonstrado:



O faturamento bruto foi superior aos custos e despesas, apurando-se um **resultado positivo** em abril/2026, o qual demonstrou que as Falidas operaram com resultados oscilatórios no decorrer do trimestre analisado.

IX. CONCLUSÃO

De acordo com os demonstrativos disponibilizados, em abril/2026, as Falidas contavam com **13 colaboradores** em seu quadro funcional, estando todos contratados pelo regime CLT.

De acordo com os demonstrativos disponibilizados, os gastos com a **folha de pagamento** totalizaram **R\$ 86.502,00**, em abril/2026.

O **Índice de Liquidez Geral** demonstrou **resultados positivos e satisfatórios**, evidenciando que as Falidas dispõem de recursos

financeiros para o cumprimento de suas obrigações a curto e longo prazo, haja vista o resultado superior a 1 apresentado durante o mês analisado.

O resultado do **desempenho da atividade (EBITDA)** das Falidas apresentou um saldo **positivo** em abril/2026, no montante de R\$ 273.060,00, demonstrando que as receitas foram superiores aos custos e despesas e que a rentabilidade foi suficiente para o adimplemento integral.

Em relação ao **Faturamento Bruto**, no mês de abril/2026, as Falidas registraram um saldo de **R\$ 556.257,00**, de modo que apresentou um decréscimo no importe de R\$ 141.819,00.

Ao que se refere à **DRE – Demonstração do Resultado do Exercício**, foi apurado **lucro contábil** no mês de abril/2026, no montante de R\$ 272.445,00.

Sendo o que havia a manifestar, esta Administradora Judicial permanece à disposição do D. Juízo, do N. Ministério Público e dos demais interessados neste processo.

Campinas (SP), 21 de junho de 2026.

Brasil Trustee Administração Judicial
Administradora Judicial

Filipe Marques Mangerona
OAB/SP 268.409

Fernando Pompeu Luccas
OAB/SP 232.622

Bruno Barbosa de Camargo
Contador – CRC/SP 345.307