

**EXCELENTÍSSIMA SENHORA DOUTORA JUÍZA DE DIREITO DA VARA ÚNICA DA
COMARCA DE ITUPEVA/SP**

Processo nº 1000707-58.2023.8.26.0514

Recuperação Judicial

BRASIL TRUSTEE ADMINISTRAÇÃO JUDICIAL,

Administradora Judicial nomeada pelo MM. Juízo nos autos da **RECUPERAÇÃO JUDICIAL** em epígrafe, proposta por **CBEMED INDÚSTRIA E COMÉRCIO DE EQUIPAMENTOS MÉDICOS LTDA.**, por seus representantes que ao final subscrevem, vem, respeitosamente, à presença de Vossa Excelência, apresentar o Relatório Mensal das Atividades da Recuperanda, nos termos a seguir.

São Paulo

Av. Marquês de São Vicente, 576, 20º andar
Sl. 2008 CEP 01139-000 F. 11 3258-7363

Campinas

Av. Barão de Itapura, 2294, 4º andar
CEP 13073-300 F. 19 3256-2006

Curitiba

Rua Francisco Rocha, 198
CEP 80420-130 F. 41 3891-1571

SUMÁRIO

I. OBJETIVOS DESTE RELATÓRIO.....	3
II. FOLHA DE PAGAMENTO	3
II.I. PRÓ-LABORE.....	5
III. EBITDA (Earnings Before Interest, Taxes, Depreciation and Amortization)	6
IV. ÍNDICES DE ANÁLISE CONTÁBIL	8
IV.I. LIQUIDEZ GERAL.....	8
IV.II. CAPITAL DE GIRO LÍQUIDO	9
IV.III. GRAU DE ENDIVIDAMENTO	11
V. FATURAMENTO.....	13
VI. BALANÇO PATRIMONIAL.....	14
VI.I. ATIVO	15
VI.II. PASSIVO	19
VII. DÍVIDA TRIBUTÁRIA.....	22
VIII. DEMONSTRAÇÃO DE RESULTADO DO EXERCÍCIO	25
IX. CONCLUSÃO.....	27

São Paulo

Av. Marquês de São Vicente, 576, 20º andar
 Sl. 2008 CEP 01139-000 F. 11 3258-7363

Campinas

Av. Barão de Itapura, 2294, 4º andar
 CEP 13073-300 F. 19 3256-2006

Curitiba

Rua Francisco Rocha, 198
 CEP 80420-130 F. 41 3891-1571

I. OBJETIVOS DESTE RELATÓRIO

- a) Apresentar ao MM. Juízo o Relatório das Atividades da Recuperanda do mês de **março de 2026**, conforme determinado no art. 22, inciso II, alínea "c" da Lei 11.101/2005, alterada pela Lei 14.112/2020;
- b) Informar o quadro atual de Colaboradores diretos e indiretos;
- c) Analisar a situação econômico-financeira;
- d) Analisar os resultados apresentados.

II. FOLHA DE PAGAMENTO

De acordo com a folha de pagamento, no mês de março/2026, a Recuperanda contava com 34 colaboradores diretos em seu **quadro funcional**, o qual estava distribuído da seguinte forma:

COLABORADORES	JAN/2026	FEV/2026	MAR/2026
ATIVOS	33	34	33
ADMITIDOS	2	1	-
AFASTADO	-	1	1
DEMITIDOS	1	-	2
TOTAL	35	36	34

Outrossim, relata-se que o custo total com os colaboradores sumarizou o montante de R\$ 367.980,00 no mês de março/2026, representando 12% do faturamento bruto apurado no período. A seguir, apresenta-se o demonstrativo com a composição dos valores mencionados:

FOLHA DE PAGAMENTO	JAN/2026	FEV/2026	MAR/2026
SALÁRIOS E ORDENADOS	47.864	51.776	47.276
13º SALÁRIO	5.341	5.672	9.319
FÉRIAS	20.725	9.186	9.745
DSR- DESCANSO SEMANAL REMUNERADO	105	87	53
HORAS EXTRAS	502	521	275
TRANSPORTE DE PESSOAL - VAN	9.504	27.346	-
CESTAS BÁSICAS	8.646	9.324	9.531
COMISSÃO	9.126	19.486	26.461

ASSISTÊNCIA MÉDICA E SOCIAL	33.058	126.428	35.011
VALE TRANSPORTE	809	1.268	702
FARMÁCIA	650	669	1.039
PRÊMIOS E GRATIFICAÇÕES	-	-	2.600
INDENIZAÇÕES E AVISO PRÉVIO	-	-	19.537
PARTICIPAÇÃO NOS LUCROS E RESULTADOS	-	-	962
INSS	28.037	25.543	25.415
FGTS	7.274	6.592	42.893
DESPESA DIRETA COM PESSOAL	171.641	283.898	230.821
SALÁRIOS E ORDENADOS	60.756	66.587	67.737
13º SALÁRIO	5.768	5.926	6.803
FÉRIAS	5.938	7.309	10.692
INDENIZAÇÕES E AVISO PRÉVIO	3.371	-	-
DSR - DESCANÇO SEMANAL REMUNERADO	39	220	795
PARTICIPAÇÃO NOS LUCROS E RESULTADOS	633	-	-
HORAS EXTRAS	413	2.127	6.960
ASSISTÊNCIA MÉDICA E SOCIAL	-	1.163	1.163
TRANSPORTE DE PESSOAL - VAN	-	-	12.306
ADICIONAL NOTURNO	-	-	1
INSS	22.174	22.035	25.326
FGTS	7.900	6.816	7.703
CUSTOS COM PESSOAL	106.992	112.185	137.159
TOTAL	278.632	396.083	367.980

Em **março/2026**, verificou-se que os **custos operacionais** representaram a soma de **R\$ 137.159,00**, e os **dispêndios administrativos e comerciais** totalizaram o importe de **R\$ 230.821,00**, incluídos os encargos sociais, registrando, no total geral, um decréscimo na monta R\$ 28.103,00 no período analisado.

Tem-se que, os **encargos sociais** totalizaram o importe de **R\$ 101.337,00** no mês de março/2026, apurando um acréscimo no importe de R\$ 40.351,00 no período analisado, conforme tabela abaixo colacionada.

ENCARGOS SOCIAIS	JAN/2026	FEV/2026	MAR/2026
INSS	22.174	22.035	25.326
FGTS	7.900	6.816	7.703
CUSTOS COM ENCARGOS PESSOAIS	30.074	28.851	33.029
INSS	28.037	25.543	25.415

FGTS	7.274	6.592	42.893
DESPESAS COM ENCARGOS PESSOAIS	35.311	32.135	68.308
TOTAL	65.384	60.986	101.337

II.I. PRÓ-LABORE

O **pró-labore** corresponde à remuneração dos sócios pelo trabalho realizado frente à Sociedade Empresária, cujo valor deve ser definido com base nas remunerações de mercado para o tipo de atividade exercida.

Para o recebimento do pró-labore, é necessário que os sócios estejam elencados no contrato social da Empresa e registrados no demonstrativo contábil como despesa operacional, resultando, assim, na incidência de INSS e IRRF.

Abaixo, segue demonstrativo dos valores provisionados a título de pró-labore no trimestre:

PRÓ-LABORE	JAN/2026	FEV/2026	MAR/2026
RENATO RIGONI	15.116	15.091	15.091
PRÓ-LABORE	20.350	20.350	20.350
IRRF S/ PRÓ-LABORE	- 4.336	- 4.327	- 4.327
INSS S/ PRÓ-LABORE	- 897	- 932	- 932
PRÓ-LABORE	20.350	20.350	20.350
ENCARGOS	- 5.234	- 5.259	- 5.259
PRÓ-LABORE LÍQUIDO	15.116	15.091	15.091

De acordo com as folhas de pró-labore analisadas, é sabido que a Empresa Recuperanda detém provisionamento a esse título.

Além disso, os referidos valores estavam sujeitos à incidência do "INSS cota patronal", correspondente a 20% sobre o total da Folha e compuseram o total devido de INSS pelas Entidades no mês de março/2026.

Por fim, tem-se que, em março/2026, de acordo com os demonstrativos contábeis disponibilizados, houve o registro de pagamentos à título de pró-labore na importância de R\$ 15.091,00.

III. EBITDA (Earnings Before Interest, Taxes, Depreciation and Amortization)

O **EBITDA** corresponde à uma sigla em inglês que, traduzida para o português, representa "lucros antes de juros, impostos, depreciação e amortização". É utilizada para medir o lucro da Empresa antes de serem aplicados os quatro itens citados.

Sua finalidade é mensurar o potencial operacional de geração de caixa em uma Empresa, medindo com maior precisão a produtividade e eficiência do negócio.

Para sua aferição, não é levado em consideração o custo de eventual capital tomado emprestado, as despesas e receitas financeiras, os eventos extraordinários, os ganhos ou perdas não operacionais e as despesas tributárias, a Recuperanda é optante pela tributação com base no **Lucro Real**.

Portanto, o **EBITDA** revela-se como um indicador capaz de demonstrar o verdadeiro desempenho da atividade operacional, cuja demonstração, a respeito da Recuperanda está detalhada na planilha a seguir:

EBITDA	JAN/2026	FEV/2026	MAR/2026
VENDA DE PRODUTOS	549.764	1.067.508	1.033.293
VENDA DE MERCADORIAS	889.766	1.666.711	2.045.953
RECEITA BRUTA DE VENDAS E SERVIÇO	1.439.529	2.734.220	3.079.246
DEDUÇÕES DAS RECEITAS	- 352.919	- 665.676	- 787.322
DEDUÇÕES DAS RECEITAS	- 352.919	- 665.676	- 787.322

São Paulo
 Av. Marquês de São Vicente, 576, 20º andar
 Sl. 2008 CEP 01139-000 F. 11 3258-7363

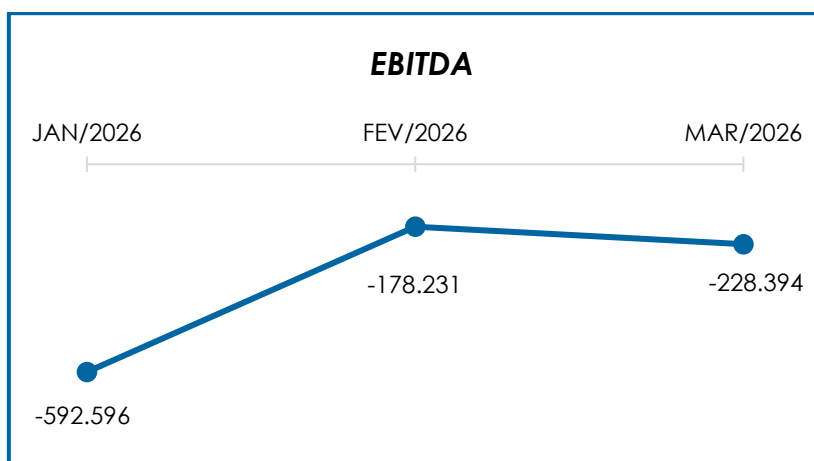
Campinas
 Av. Barão de Itapura, 2294, 4º andar
 CEP 13073-300 F. 19 3256-2006

Curitiba
 Rua Francisco Rocha, 198
 CEP 80420-130 F. 41 3891-1571

RECEITA LÍQUIDA	1.086.611	2.068.544	2.291.924
DESPESAS DE PRODUÇÃO/SERVIÇOS	- 969.039	- 1.413.315	- 1.114.229
CUSTOS COM PESSOAL	- 106.992	- 112.185	- 137.159
RESULTADO OPERACIONAL BRUTO	10.580	543.044	1.040.536
DESPESAS ADMINISTRATIVAS	- 229.136	- 236.410	- 289.166
DESPESA DIRETA COM PESSOAL	- 156.680	- 272.114	- 182.862
DESPESA COM PRESTADORES DE SERVIÇO	- 71.561	- 84.316	- 143.659
DESPESAS COMERCIAIS	- 110.488	- 96.301	- 123.182
DESPESA COM ENCARGOS SOCIAIS	- 35.311	- 32.135	- 68.308
OUTRAS DESPESAS	-	-	- 4.964
EBITDA	- 592.596	- 178.231	- 228.394
RECEITA OPERACIONAL BRUTA	- 41%	- 7%	- 7%

Observa-se que, em março/2026, o resultado do **desempenho da atividade operacional** da Recuperanda foi **negativo**, no montante de R\$ 228.394,00, demonstrando um acréscimo no importe de R\$ 50.163,00 em relação ao resultado negativo apurado no mês anterior.

Para um melhor entendimento, segue a representação gráfica da oscilação do **EBITDA** no trimestre:



Do exposto, é esperado que a Recuperanda mantenha o plano de ação, elevando as receitas e aplicando a redução possível nos custos e despesas operacionais, de forma a melhorar seus resultados

e alcançar a superação da crise econômico-financeira que ensejou na Recuperação Judicial, além de condicionar a continuidade dos negócios.

IV. ÍNDICES DE ANÁLISE CONTÁBIL

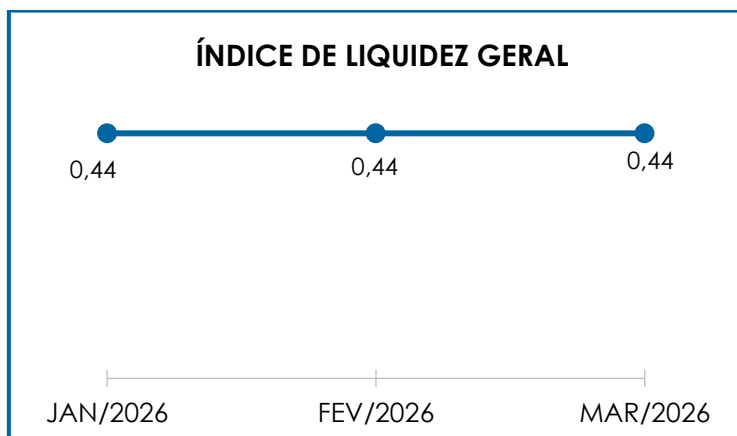
Os índices de avaliação contábil são ferramentas utilizadas na gestão das informações contábeis da Sociedade Empresária, com o objetivo de propiciar a adoção de métodos estratégicos para o seu desenvolvimento positivo.

A avaliação dos índices contábeis é uma técnica imprescindível para as empresas que buscam investir em estratégias de gestão eficientes para o desenvolvimento do negócio, levando-se em consideração técnicas e métodos específicos, por meio da realização do mapeamento e organização das informações contábeis e fiscais.

Após colher as informações e compará-las, é possível chegar a um diagnóstico conclusivo, o qual permitirá uma melhor orientação para a tomada de decisões mais eficientes.

IV.I. LIQUIDEZ GERAL

O índice de **Liquidez Geral** demonstra a capacidade de pagar as obrigações a curto e longo prazos, durante determinado período. O cálculo é efetuado por meio da divisão da "Disponibilidade Total" (ativo circulante, somado ao ativo não circulante) pelo "Total Exigível" (passivo circulante somado ao passivo não circulante).



Pelo gráfico supra, o **Índice de Liquidez Geral** da Recuperanda obteve um resultado inferior a 1, concluindo-se como **insatisfatório**. Dessa forma, é possível afirmar que em março/2026, para cada R\$ 1,00 de obrigações havia R\$ 0,44 de disponibilidade para quitação, considerando-se recursos de curto e longo prazos.

IV.II. CAPITAL DE GIRO LÍQUIDO

O **Capital de Giro Líquido** é um indicador de liquidez utilizado pelas Sociedades Empresárias para refletir a capacidade de gerenciar as relações com fornecedores e clientes. O resultado é formado pela diferença entre Ativo Circulante e Passivo Circulante.

O objetivo da administração financeira é gerenciar os bens da Empresa, de forma a encontrar o equilíbrio entre a lucratividade e o endividamento.

CAPITAL DE GIRO LÍQUIDO	JAN/2026	FEV/2026	MAR/2026
DISPONÍVEL	152.772	140.859	136.214
CLIENTES	- 382.752	- 268.104	- 233.235
ESTOQUES	7.416.534	6.992.525	6.704.117
TRIBUTOS A RECUPERAR	538.228	544.819	544.819
ADIANTAMENTOS A EMPREGADOS	8.143	2.899	16.876

São Paulo
 Av. Marquês de São Vicente, 576, 20º andar
 Sl. 2008 CEP 01139-000 F. 11 3258-7363

Campinas
 Av. Barão de Itapura, 2294, 4º andar
 CEP 13073-300 F. 19 3256-2006

Curitiba
 Rua Francisco Rocha, 198
 CEP 80420-130 F. 41 3891-1571

ADIANTAMENTOS DIVERSOS	10.564.609	11.776.108	11.950.940
ATIVO CIRCULANTE	18.297.534	19.189.107	19.119.732
FORNECEDORES	- 11.386.177	- 12.387.217	- 12.776.776
OBRIGAÇÕES TRABALHISTAS E SOCIAIS	- 107.825	- 92.347	- 93.308
PROVISÃO CONSTITUÍDA E ENCARGOS	- 181.554	- 215.056	- 244.003
OBRIGAÇÕES SOCIAIS A RECOLHER	- 717.803	- 728.063	- 734.696
IMPOSTOS E CONTRIBUIÇÕES A PAGAR	- 10.608.180	- 10.961.629	- 11.517.179
PARCELAMENTO DE TRIBUTOS	- 1.149.405	- 1.149.405	- 1.149.405
OUTRAS OBRIGAÇÕES - CIRCULANTE	- 1.380.697	- 1.383.918	- 1.392.473
ADIANTAMENTOS	- 87.542	- 113.678	- 59.390
EMPRÉSTIMOS COM TERCEIROS	- 2.253.220	- 2.252.198	- 2.252.198
OUTRAS CONTAS DO PASSIVO CIRCULANTE	- 2.659.235	- 2.722.598	- 1.715.324
PASSIVO CIRCULANTE	- 30.531.639	- 32.006.110	- 31.934.753
TOTAL	- 12.234.105	- 12.817.003	- 12.815.021

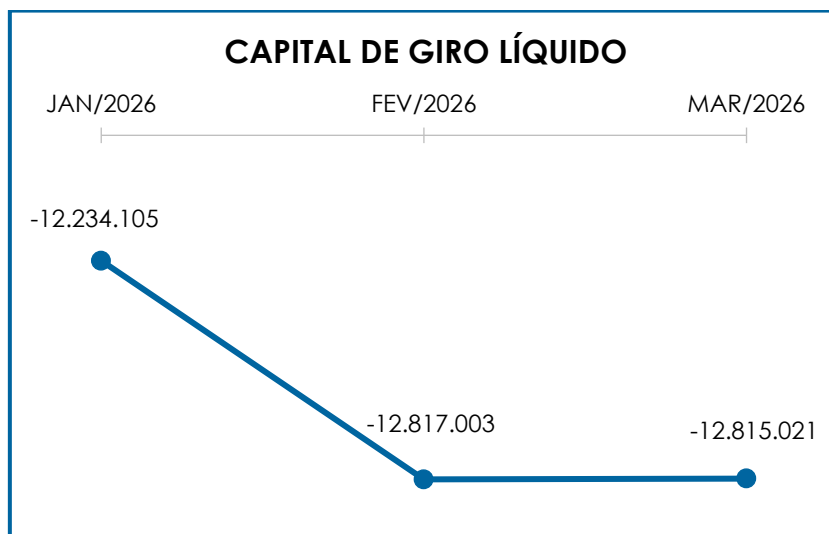
Em consonância com a tabela retratada acima, observa-se que o “**Capital de Giro Líquido**” apresentou um resultado **negativo** em março/2026, sumarizando o montante de R\$ 12.815.021,00, registrando assim, um decréscimo no importe de R\$ 1.982,00 em relação ao mês anterior.

Ademais, nota-se que, no mês analisado (março/2026), houve o registro de acréscimo tanto no “ativo circulante” quanto no “passivo circulante”, na monta de R\$ 69.375,00 e R\$ 71.357,00, respectivamente.

A variação no “**ativo circulante**” se deu, principalmente, em razão do decréscimo registrado em “estoque”.

Quanto ao “**passivo circulante**”, a variação é justificada pela evolução ocorrida, principalmente, em “outras contas do passivo circulante”.

Para uma melhor visualização, segue representada a variação registrada no **Capital de Giro Líquido** no período analisado:



Conforme o gráfico supra, foi possível observar que a Recuperanda incorre em um grave desequilíbrio entre a lucratividade e o endividamento, dada a desproporcionalidade das obrigações em relação aos ativos, sendo necessário um trabalho de longo prazo para reverter o cenário desfavorável atual.

IV.III. GRAU DE ENDIVIDAMENTO

A composição do **endividamento** refere-se ao volume das obrigações a curto e longo prazos, subtraindo o saldo registrado na conta "caixa e equivalentes". O resultado do cálculo representa o valor que a Sociedade Empresária necessita para liquidar o passivo exigível e que pode gerar despesas financeiras.

ENDIVIDAMENTO LÍQUIDO	JAN/2026	FEV/2026	MAR/2026
DISPONÍVEL	152.772	140.859	136.214
FORNECEDORES	- 11.386.177	- 12.387.217	- 12.776.776
OUTRAS OBRIGAÇÕES - CIRCULANTE	- 1.380.697	- 1.383.918	- 1.392.473
ADIANTAMENTOS	- 87.542	- 113.678	- 59.390
EMPRÉSTIMOS E FINANCIAMENTOS LP	- 3.401.577	- 3.401.577	- 3.401.577
EMPRÉSTIMOS COM TERCEIROS CP	- 2.253.220	- 2.252.198	- 2.252.198
OUTRAS OBRIGAÇÕES - LONGO PRAZO	- 69.757	- 69.757	- 69.757

São Paulo
 Av. Marquês de São Vicente, 576, 20º andar
 Sl. 2008 CEP 01139-000 F. 11 3258-7363

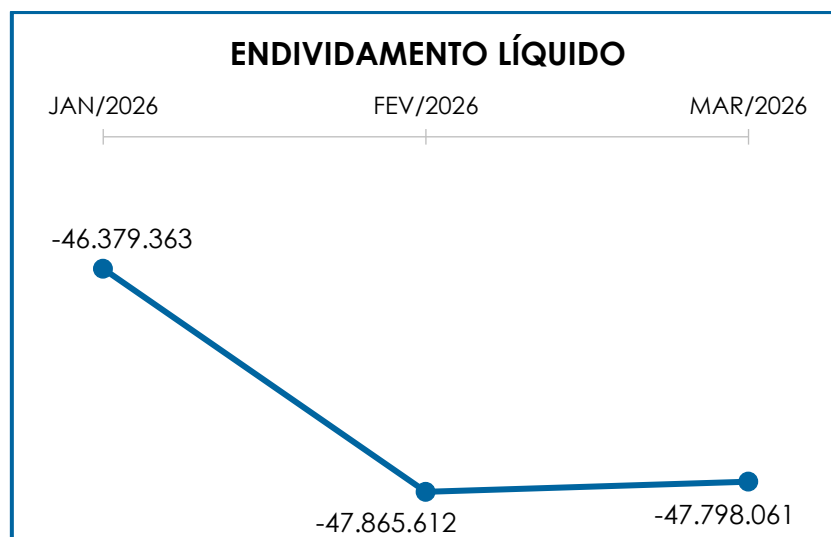
Campinas
 Av. Barão de Itapura, 2294, 4º andar
 CEP 13073-300 F. 19 3256-2006

Curitiba
 Rua Francisco Rocha, 198
 CEP 80420-130 F. 41 3891-1571

OUTRAS CONTAS DO PASSIVO CIRCULANTE	-	2.659.235	-	2.722.598	-	1.715.324
CREDORES EM RECUPERAÇÃO JUDICIAL LP	-	9.000.033	-	8.999.899	-	8.999.059
DÍVIDA ATIVA	-	30.085.467	-	31.189.983	-	30.530.341
OBRIGAÇÕES TRABALHISTAS E SOCIAIS	-	107.825	-	92.347	-	93.308
PROVISÃO CONSTITUÍDA E ENCARGOS	-	181.554	-	215.056	-	244.003
OBRIGAÇÕES SOCIAIS A RECOLHER	-	717.803	-	728.063	-	734.696
IMPOSTOS E CONTRIBUIÇÕES A PAGAR	-	10.608.180	-	10.961.629	-	11.517.179
PARCELAMENTO DE TRIBUTOS	-	1.149.405	-	1.149.405	-	1.149.405
PARCELAMENTOS FISCAIS - LONGO PRAZO	-	3.529.128	-	3.529.128	-	3.529.128
DÍVIDA FISCAL E TRABALHISTA	-	16.293.896	-	16.675.629	-	17.267.720
TOTAL	-	46.379.363	-	47.865.612	-	47.798.061

Conforme quadro acima, verifica-se que a **dívida financeira** sumarizou a importância de R\$ 47.798.061,00 no mês de março/2026, apresentando um decréscimo no importe de R\$ 67.551,00 no período analisado. Tal fato, é justificado principalmente pela variação registrada em “outras contas do passivo circulante”.

Verifica-se, abaixo, a demonstração gráfica da oscilação do endividamento apurado no último trimestre:



Mediante tais considerações, e, após detida análise a todos os índices apurados, conclui-se que em março/2026, a Recuperanda

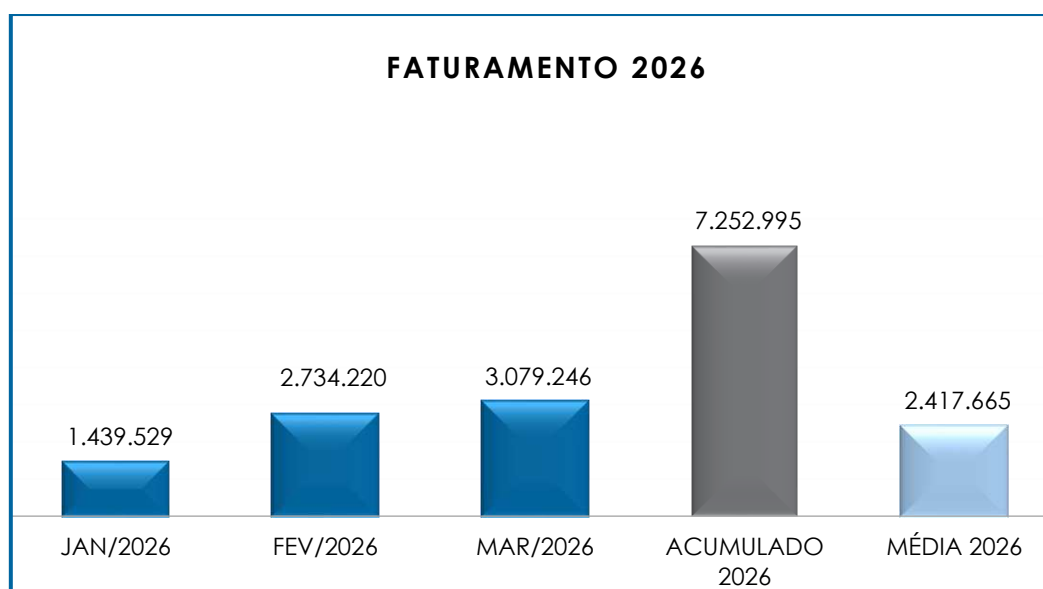
apresentou um resultado **negativo e insatisfatório** em relação à **Liquidez Geral, Capital de Giro Líquido e Índice de Endividamento.**

Dessa forma, é esperado que a Recuperanda adote estratégias com o objetivo de reduzir seu endividamento, com o intuito de reverter seu quadro econômico, o que permitirá gerar disponibilidade financeira para o cumprimento de suas dívidas.

V. FATURAMENTO

O faturamento consiste na soma de todas as vendas, sejam de produtos ou de serviços, que uma Sociedade Empresária realiza em um determinado período.

Referido processo demonstra a real capacidade de produção da organização e sua participação no mercado, sendo o principal responsável por gerar fluxo de caixa para a Sociedade Empresária.

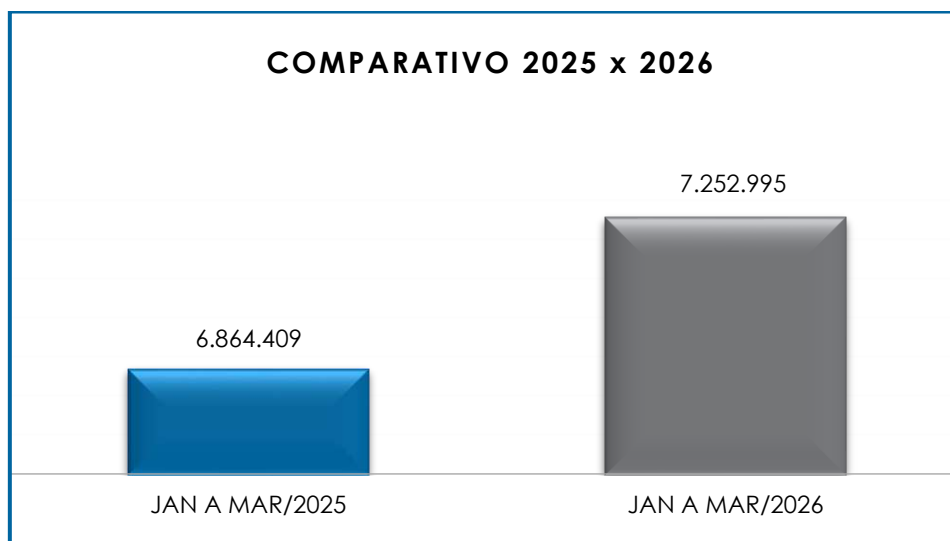


O **faturamento bruto** apurado no mês de março/2026 sumarizou o montante de **R\$ 3.079.246,00**, registrando um acréscimo de 13% no período analisado.

O valor acumulado no exercício de 2026, por sua vez, sumarizou a monta de R\$ 7.252.995,00, o que representa uma média mensal de R\$ 2.417.665,00, a qual é superior à média alcançada no mesmo período do exercício de 2025.

Ademais, o valor do **faturamento líquido** em março/2026, o qual efetivamente ingressará ao caixa da Recuperanda, alcançou a monta de R\$ 2.291.924,00.

Frisa-se, entretanto, que em comparação ao valor faturado no mesmo período do exercício anterior (janeiro a março/2025), foi demonstrada uma evolução de 6%, conforme demonstração gráfica abaixo colacionada.



VI. BALANÇO PATRIMONIAL

São Paulo
 Av. Marquês de São Vicente, 576, 20º andar
 Sl. 2008 CEP 01139-000 F. 11 3258-7363

Campinas
 Av. Barão de Itapura, 2294, 4º andar
 CEP 13073-300 F. 19 3256-2006

Curitiba
 Rua Francisco Rocha, 198
 CEP 80420-130 F. 41 3891-1571

VI.I. ATIVO

O **ativo** é um recurso controlado pela Sociedade Empresária, sendo resultado de eventos passados e do qual se espera que benefícios econômicos futuros sejam por ela contabilizados.

ATIVO	JAN/2026	FEV/2026	MAR/2026
DISPONÍVEL	152.772	140.859	136.214
CLIENTES	- 382.752	- 268.104	- 233.235
ESTOQUES	7.416.534	6.992.525	6.704.117
TRIBUTOS A RECUPERAR	538.228	544.819	544.819
ADIANTAMENTOS A EMPREGADOS	8.143	2.899	16.876
ADIANTAMENTOS DIVERSOS	10.564.609	11.776.108	11.950.940
ATIVO CIRCULANTE	18.297.534	19.189.107	19.119.732
REALIZÁVEL A LONGO PRAZO	214.937	214.937	214.937
IMOBILIZADO	1.108.904	1.108.904	1.108.904
DEPRECIAÇÕES	- 187.207	- 193.246	- 199.285
INTANGÍVEL	685.490	685.490	685.490
INVESTIMENTOS	130.250	130.250	130.250
ATIVO NÃO CIRCULANTE	1.952.374	1.946.335	1.940.296
ATIVO TOTAL	20.249.908	21.135.442	21.060.028

De modo geral, o **Ativo** registrou um decréscimo de R\$ 75.414,00, encerrando o mês de março/2026 com um saldo no importe de **R\$ 21.060.028,00**.

- **Disponibilidade Financeira:** corresponde aos recursos que se encontram à disposição imediata da Recuperanda, os quais sumarizaram a monta de R\$ 136.214,00 em março/2026, estando integralmente registrado em "banco conta movimento". Cabe mencionar que o referido grupo apresentou um decréscimo de 3%, no período analisado.

- **Contas a Receber:** a Recuperanda registrou saldo credor na monta de R\$ 233.235,00 em março/2026, em relação aos títulos a receber, uma vez que a rubrica "créditos vencidos e não liquidados", em que

se registra as provisões para perda, foi superior ao saldo registrado a receber, conforme a tabela abaixo:

TÍTULOS A RECEBER	JAN/2026	FEV/2026	MAR/2026
CLIENTES	123.775	264.073	302.237
(-) PROVISÃO PARA CRÉDITO LIQUIDAÇÃO DUVIDOSA	- 506.527	- 532.177	- 535.471
TOTAL	- 382.752	- 268.104	- 233.235

Importante mencionar que a rubrica “provisão para crédito liquidação duvidosa” representa uma possível inadimplência por parte dos clientes da Recuperanda, sendo que em março/2026, registrou saldo na monta de R\$ 535.471,00.

- **Estoques:** o saldo apurado, em março/2026 sumarizou a monta de R\$ 6.704.117,00, registrando um decréscimo de R\$ 288.408,00, os quais estão compreendidos conforme tabela abaixo colacionada.

ESTOQUES	JAN/2026	FEV/2026	MAR/2026
MERCADORIAS PARA REVENDA	541.397	756.310	836.983
MATÉRIA-PRIMA	3.187.700	3.118.950	2.893.108
MATERIAL EMBALAGENS E ACONDICIONAMENTO	161.641	142.962	152.301
OUTROS MATERIAIS DE CONSUMO	144.147	138.084	109.815
PRODUTOS ACABADOS	892.826	793.601	658.642
MATERIAIS INTERMEDIÁRIOS	1.786.339	1.336.915	1.339.009
MATERIAL EM PODER DE TERCEIROS	565.611	568.127	570.697
(-) PRODUTO/MATERIAL REMETIDO PARA CONSERTO	122.974	123.679	129.663
DEMONSTRAÇÃO EM FEIRAS E EVENTOS	1.610	1.610	1.610
REMESSA GARANTIA	12.290	12.290	12.290
TOTAIS	7.416.534	6.992.525	6.704.117

Ademais, conforme constou nos Relatórios anteriores, a Recuperanda se posicionou da seguinte forma sobre as expressivas variações ocorridas nos “estoques”:

“Custos dos produtos vendidos: O custo alterou significativamente porque a CBEMED tinha mercadorias paradas em depósitos (EADI) com despesas mensais que tiveram que compor o custo geral da mercadoria. Em decorrência das mercadorias estarem retidas, a Empresa comprou partes e peças no mercado nacional, o que reflete em aumento significativo dos custos. Exemplificando, uma válvula de esfigmomanômetro que custa R\$ 2,66 importado com impostos, fretes e seguros, já no Brasil custa R\$ 5,80 por peça, isso também se aplica aos tubos de estetoscópios, pera insuflação, reparo das peras e manguito das braçadeiras.

Matérias-primas, produtos acabados e materiais intermediários: São variações normais decorrentes do processo de fabricação dos produtos para posterior venda desses produtos, por esse motivo houve redução nessas rubricas.

Mercadorias para Revenda: da mesma forma que há produtos que são montados pela própria CBEMED, há outros que são apenas revendidos, neste caso foi feito reabastecimento do estoque para venda, por esse motivo houve aumento nessa rubrica.

Um detalhe muito importante, pela grande parte dos produtos ser decorrentes de importação é normal os estoques ficarem “baixos” durante determinado período e logo em seguida aumentar bruscamente, isso se deve principalmente ao prazo de chegada das mercadorias e ao desembaraço aduaneiro que demandam tempo. Além disso, as mercadorias que estão em container geralmente já possuem compradores esperando, por esse motivo o estoque também se esvazia rapidamente.”

- **Impostos a Recuperar:** esse grupo de contas registrou o saldo de R\$ 544.819,00 em março/2026, o qual poderá ser utilizado para

compensação (nas esferas administrativa e/ou judicial) com os tributos devidos pela Recuperanda.

Cumprir informar que o referido grupo não registrou variação, quando comparado ao mês anterior. A seguir, apresenta-se o quadro demonstrativo, destacando a participação de cada tributo:

TRIBUTOS A RECUPERAR	JAN/2026	FEV/2026	MAR/2026
IRRF A RECUPERAR	480	7.070	7.070
IMPOSTO DE RENDA PAGO POR ESTIMATIVA	285.782	285.782	285.782
CONTRIBUIÇÃO SOCIAL PAGA ESTIMATIVA	105.042	105.042	105.042
TRIBUTOS PAGOS A MAIOR OU INDEVIDAMENTE	113.326	113.326	113.326
INSS A COMPENSAR	376	376	376
COFINS A RECUPERAR	17.709	17.709	17.709
PIS A RECUPERAR	4.737	4.737	4.737
IRRF S/APLICAÇÕES FINANCEIRAS A COMPENSAR	10.115	10.115	10.115
ICMS ST A RECUPERAR	662	662	662
TOTAIS	538.228	544.819	544.819

- **Imobilizado:** Nesse grupo de contas se encontra reunido o patrimônio constituído por bens móveis e imóveis da Recuperanda. Nota-se o montante de R\$ 909.619,00 em março/2026, já considerando as depreciações, conforme a composição detalhada na tabela abaixo:

IMOBILIZADO	JAN/2026	FEV/2026	MAR/2026
MÓVEIS E UTENSÍLIOS	101.169	101.169	101.169
EQUIPAMENTOS DE COMUNICAÇÃO	838	838	838
MÁQUINAS E EQUIPAMENTOS	367.299	367.299	367.299
VEÍCULOS	74.868	74.868	74.868
CONSORCIOS EM ANDAMENTO	488.184	488.184	488.184
COMPUTADORES E ACESSÓRIOS	76.546	76.546	76.546
BENS	1.108.904	1.108.904	1.108.904
(-) DEPRECIAÇÕES DE MÓVEIS E UTENSÍLIOS	- 26.135	- 26.978	- 27.821
(-) DEPRECIAÇÕES DE MÁQUINAS, EQUIP. FER	- 89.446	- 92.331	- 95.216
(-) DEPRECIAÇÕES DE VEÍCULOS	- 38.682	- 39.930	- 41.177
(-) DEPREC. COMPUTADORES E ACESSÓRIOS	- 32.729	- 33.784	- 34.840
(-) DEPRECIAÇÕES EQUIPAMENTOS DE COMUNICAÇÃO	- 216	- 223	- 230
BENS	- 187.207	- 193.246	- 199.285
TOTAIS	921.697	915.658	909.619

- **Intangível:** os bens intangíveis correspondem às propriedades imateriais de uma Sociedade Empresária, as quais não existem fisicamente como é o caso de marcas, patentes, licenças, direitos autorais, softwares, desenvolvimento de tecnologia, receitas, fórmulas, carteira de clientes, recursos humanos, *know-how*, entre outros.

No mais, tem-se que não ocorreu variação do intangível no último trimestre, sendo que estes ativos estavam compostos pelos saldos a seguir:

INTANGÍVEIS	DEZ/2025	JAN/2026	FEV/2026
SOFTWARES	21.500	21.500	21.500
MARCAS E PATENTES	663.990	663.990	663.990
TOTAIS	685.490	685.490	685.490

VI.II. PASSIVO

O **passivo** é uma obrigação atual da entidade como resultado de eventos já ocorridos, cuja liquidação se espera que resulte na saída de recursos econômicos ou geração de novos passivos. São dívidas que poderão ter exigibilidade a curto ou longo prazos.

PASSIVO	JAN/2026	FEV/2026	MAR/2026
FORNECEDORES	- 11.386.177	- 12.387.217	- 12.776.776
OBRIGAÇÕES TRABALHISTAS E SOCIAIS	- 107.825	- 92.347	- 93.308
PROVISÃO CONSTITUÍDA E ENCARGOS	- 181.554	- 215.056	- 244.003
OBRIGAÇÕES SOCIAIS A RECOLHER	- 717.803	- 728.063	- 734.696
IMPOSTOS E CONTRIBUIÇÕES A PAGAR	- 10.608.180	- 10.961.629	- 11.517.179
PARCELAMENTO DE TRIBUTOS	- 1.149.405	- 1.149.405	- 1.149.405
OUTRAS OBRIGAÇÕES - CIRCULANTE	- 1.380.697	- 1.383.918	- 1.392.473
ADIANTAMENTOS	- 87.542	- 113.678	- 59.390
EMPRÉSTIMOS COM TERCEIROS	- 2.253.220	- 2.252.198	- 2.252.198
OUTRAS CONTAS DO CIRCULANTE	- 2.659.235	- 2.722.598	- 1.715.324
PASSIVO CIRCULANTE	- 30.531.639	- 32.006.110	- 31.934.753
EMPRÉSTIMOS E FINANCIAMENTOS	- 3.401.577	- 3.401.577	- 3.401.577

OUTRAS OBRIGAÇÕES - LONGO PRAZO	- 69.757	- 69.757	- 69.757
PARCELAMENTOS FISCAIS	- 3.529.128	- 3.529.128	- 3.529.128
CREDORES EM RECUPERAÇÃO JUDICIAL	- 9.000.033	- 8.999.899	- 8.999.059
PASSIVO NÃO CIRCULANTE	- 16.000.495	- 16.000.362	- 15.999.522
PATRIMÔNIO LÍQUIDO	- 180.000	- 180.000	- 180.000
AJUSTE EXERCÍCIOS ANTERIORES	25.743.401	25.769.051	25.769.051
PASSIVO TOTAL	- 20.968.734	- 22.417.421	- 22.345.224

Em março/2026, o **passivo total**, registrou um decréscimo de R\$ 72.197,00 no período analisado, findando com um saldo no importe de **R\$ 22.345.224,00**.

- **Fornecedores:** o saldo apurado, no mês de março/2026, totalizou R\$ 12.776.776,00, de modo que registrou um acréscimo no importe de R\$ 389.559,00.
- **Obrigações Trabalhistas e Sociais:** no período analisado, a Recuperanda cumpriu com as obrigações trabalhistas perante seus colaboradores, conforme demonstrativos disponibilizados.

OBRIGAÇÕES TRABALHISTAS E SOCIAIS	JAN/2026	FEV/2026	MAR/2026
SALÁRIOS E ORDENADOS A PAGAR	- 54.723	- 55.245	- 71.624
PRÓ-LABORE A PAGAR	- 15.091	- 15.091	- 15.091
RESCISÕES A PAGAR	- 38.012	- 22.012	- 6.593
TOTAL	- 107.825	- 92.347	- 93.308

O saldo das obrigações trabalhistas apontou o montante de R\$ 93.308,00 em março/2026, cujo vencimento está previsto para março/2026. Notou-se, portanto, um acréscimo de R\$ 960,00 no período analisado.

- **Obrigações Sociais a Recolher:** apresentou, em março/2026, saldo na monta de R\$ 734.696,00, de modo que se observou um

acréscimo no importe de R\$ 6.633,00, em comparação ao mês anterior. Consigna-se que referido grupo registra valores correspondentes a INSS e FGTS.

Importante mencionar que, em março/2026, de acordo com os demonstrativos contábeis disponibilizados, foram recolhidos INSS e FGTS, no importe de R\$ 55.872,00 e R\$ 11.999,00, respectivamente.

- **Impostos e Contribuições a Pagar:** nesse grupo de contas estão registrados todos os demais tributos devidos pela Recuperanda. Em março/2026, registrou o importe de R\$ 11.517.179,00, sendo apurada uma evolução na monta de R\$ 555.550,00. Ressalta-se que o detalhamento do referido grupo, serão abordados no tópico **Dívida Tributária**.

- **Empréstimo com terceiros de curto prazo:** no mês de março/2026, o saldo correspondia a monta de R\$ 2.252.198,00, de modo que não registrou variação, quando comparado ao mês anterior. O referido grupo, estava composto da seguinte forma:

EMPRÉSTIMOS COM TERCEIROS DE CURTO PRAZO	JAN/2026	FEV/2026	MAR/2026
EMPRÉSTIMO BANCO DAYCOVAL - CAPITAL DE GIRO -	117.683 -	117.683 -	117.683
EMPRÉSTIMO CAIXA ECONÔMICA FEDERAL -	1.244.208 -	1.244.208 -	1.244.208
EMPRÉSTIMO BANCO SOFISA -	324.581 -	324.581 -	324.581
(-) JUROS A APROPRIAR SANTANDER	348.702	348.702	348.702
(-) JUROS A APROPRIAR ITAU	163.695	163.695	163.695
(-) JUROS A APROPRIAR SICOOB	60.045	60.045	60.045
(-) JUROS A APROPRIAR SICREDI	3.898	3.898	3.898
(-) JUROS A APROPRIAR DAYCOVAL	42.914	42.914	42.914
(-) JUROS A APROPRIAR CAIXA ECONOMICA	9.421	9.421	9.421
FINANCIAMENTO BANCO SANTANDER - FINIMP -	1.194.400 -	1.194.400 -	1.194.400
FINANCIAMENTO DE VEÍCULOS -	1.021 -	-	-
TOTAL	- 2.253.220 -	2.252.198 -	2.252.198

- **Empréstimos e financiamentos de longo prazo:** o subgrupo totalizava a monta de R\$ 3.401.577,00, em março/2026, o qual não registrou variação quando comparado ao mês anterior.

Importante destacar que esse subgrupo abrange empréstimos e financiamentos com instituições financeiras, além de mútuos com pessoas físicas e jurídicas relacionadas à Companhia, estando compostos pelos seguintes valores:

EMPRÉSTIMOS E FINANCIAMENTOS – LONGO PRAZO	JAN/2026	FEV/2026	MAR /2026
EMPRÉSTIMOS E FINANCIAMENTOS	- 1.695.487 -	1.695.487 -	1.695.487
BANCO DAYCOVAL	- 134.433 -	134.433 -	134.433
EMPRÉSTIMO CAIXA ECONÔMICA FEDERAL	- 2.137.696 -	2.137.696 -	2.137.696
(-) JUROS A APROPRIAR BANCO DAYCOVAL	103.369	103.369	103.369
(-) JUROS A APROPRIAR ITAU	253.950	253.950	253.950
(-) JUROS A APROPRIAR BANCO SICOOB	48.904	48.904	48.904
(-) JUROS A APROPRIAR SANTANDER	149.224	149.224	149.224
(-) JUROS A APROPRIAR CAIXA ECONÔMICA	21.197	21.197	21.197
MÚTUO	- 1.706.091 -	1.706.091 -	1.706.091
MÚTUO CBEMED COMERCIAL	- 289.548 -	289.548 -	289.548
MÚTUO SALEZOLI	- 1.254.046 -	1.254.046 -	1.254.046
MÚTUO	- 69.871 -	69.871 -	69.871
MÚTUO RENOVAR	- 92.626 -	92.626 -	92.626
TOTAL	- 3.401.577 -	3.401.577 -	3.401.577

- **Credores sujeitos aos efeitos da Recuperação**

Judicial – longo prazo: o subgrupo totalizava a monta de R\$ 8.999.059,00, registrando uma involução no importe de R\$ 840,00 em comparação ao mês anterior, estando composto da seguinte forma:

CREDORES SUJEITOS AOS EFEITOS RJ - LONGO PRAZO	JAN/2026	FEV/2026	MAR/2026
CREDORES RJ CLASSE I	- 74.650 -	74.650 -	74.650
CREDORES RJ CLASSE III - BANCOS	- 7.479.166 -	7.479.166 -	7.479.166
CREDORES RJ CLASSE III - FORNECEDORES	- 1.147.393 -	1.147.260 -	1.147.260
CREDORES RJ CLASSE IV	- 298.824 -	298.824 -	297.984
TOTAL	- 9.000.033 -	8.999.899 -	8.999.059

VII. DÍVIDA TRIBUTÁRIA

A **Dívida Tributária** representa o conjunto de débitos da Recuperanda com órgãos públicos (Receita Federal, Secretaria da Fazenda

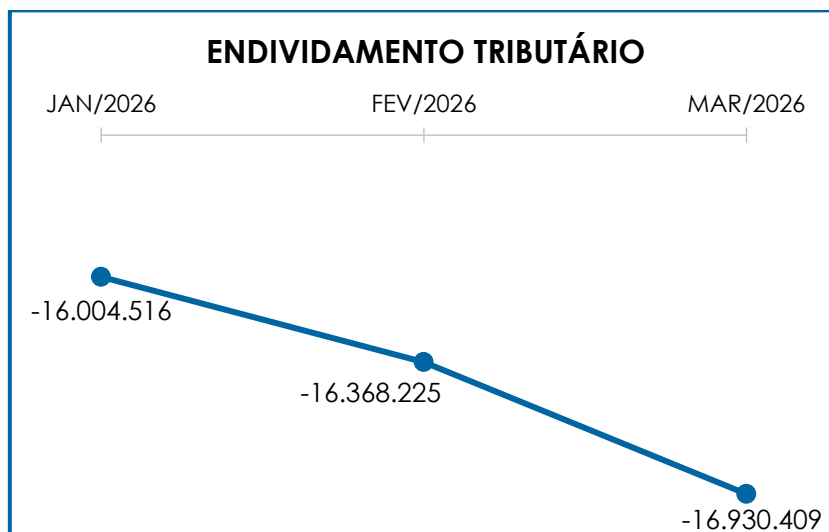
Estadual, Secretaria da Fazenda Municipal etc.), não pagos espontaneamente. Sua representação é feita da seguinte forma:

ENDIVIDAMENTO TRIBUTÁRIO	JAN/2026	FEV/2026	MAR/2026
INSS A RECOLHER	- 701.687	- 698.634	- 704.343
FGTS A RECOLHER	- 12.169	- 23.541	- 24.133
FGTS A RECOLHER EMPREST. CONSIGNADO	- 3.948	- 5.888	- 6.220
OBRIGAÇÕES SOCIAIS A RECOLHER	- 717.803	- 728.063	- 734.696
IPI A RECOLHER	- 3.635.287	- 3.744.201	- 3.863.446
ICMS A RECOLHER	- 3.063.709	- 3.203.743	- 3.475.345
ISS A RECOLHER	- 15.142	- 15.142	- 15.142
IMPOSTO DE RENDA A RECOLHER	- 513.845	- 513.845	- 513.845
CONTRIBUIÇÃO SOCIAL A RECOLHER	- 231.529	- 231.529	- 231.529
IRRF A RECOLHER	- 89.277	- 89.254	- 101.213
PIS A RECOLHER	- 507.949	- 526.497	- 553.516
COFINS A RECOLHER	- 2.351.978	- 2.437.580	- 2.562.125
ISS RETIDO A RECOLHER	- 657	- 1.049	- 1.287
INSS RETIDO A RECOLHER	- 11.893	- 11.563	- 13.543
SUBSTITUIÇÃO TRIBUTÁRIA A RECOLHER	- 33.979	- 33.956	- 34.329
CONTRIBUIÇÃO SINDICAL A RECOLHER	- 60	- 60	- 60
CONTRIBUIÇÃO CONFEDERATIVA A PAGAR	- 8.611	- 9.211	- 9.211
PIS/COFINS/CSLL RETIDO NA FONTE	- 33.823	- 33.289	- 32.799
CONTRIBUIÇÃO ASSISTENCIAL A PAGAR	- 495	- 495	- 495
IRRF A RECOLHER - FOLHA PAGAMENTO	- 109.948	- 110.214	- 109.295
IMPOSTOS E CONTRIBUIÇÕES A PAGAR	- 10.608.180	- 10.961.629	- 11.517.179
PARCELAMENTO DE TRIBUTOS	- 1.149.405	- 1.149.405	- 1.149.405
PARCELAMENTOS FISCAIS - LONGO PRAZO	- 3.529.128	- 3.529.128	- 3.529.128
TOTAL	- 16.004.516	- 16.368.225	- 16.930.409

Conforme a tabela acima, é demonstrado um expressivo valor registrado a título de obrigações tributárias, resumindo o montante de R\$ 16.930.409,00, em março/2026, sendo R\$ 13.401.281,00 registrados com exigibilidade a curto prazo e R\$ 3.529.128,00 com exigibilidade a longo prazo, representando 21% da dívida tributária total.

Do montante total, 4% correspondiam aos encargos sociais, 68% aos tributos correntes e não negociados, enquanto os 28% restantes equivaliam aos débitos parcelados, com exigibilidade a curto e longo prazos.

Por meio da análise do gráfico a seguir, é possível visualizar a evolução do montante devedor no trimestre:



- **Encargos Sociais:** referido grupo apresentou, em março/2026, um acréscimo no importe de R\$ 6.633,00, no período analisado, uma vez que a rubrica registrou as movimentações do período, findando com saldo de R\$ 734.696,00.
- **Impostos e Contribuições a Pagar:** referido grupo apresentou, em março/2026, saldo de R\$ 11.517.179,00, apresentando uma majoração de R\$ 555.550,00, em comparação ao mês anterior.
- **Parcelamento de Tributos a Curto Prazo:** referido grupo não apresentou, em março/2026, variação em relação ao mês anterior, apurando-se um saldo de R\$ 1.149.405,00.
- **Parcelamento a Longo Prazo:** viu-se um significativo valor apurado nesse grupo de contas, qual seja, R\$ 3.529.128,00 em março/2026, o qual não apresentou variação em comparação ao mês anterior.

VIII. DEMONSTRAÇÃO DE RESULTADO DO EXERCÍCIO

A **Demonstração do Resultado do Exercício** é um relatório contábil elaborado em conjunto com o Balanço Patrimonial, no qual se descrevem as operações realizadas pelas Sociedades Empresárias em um determinado período.

Seu objetivo é demonstrar a formação do resultado líquido em um exercício, por meio do confronto entre as receitas, despesas e resultados apurados, gerando informações significativas para a tomada de decisões.

A DRE deve ser elaborada em obediência ao princípio do “regime de competência”. Por essa regra, as receitas e as despesas devem ser incluídas na operação do resultado do período em que ocorreram, sempre simultaneamente quando se correlacionarem, independentemente de recebimentos ou pagamentos.

Com o objetivo de demonstrar a situação financeira da Recuperanda de maneira transparente, os saldos da **DRE** são demonstrados de maneira mensal, ao invés de acumulados.

DEMONSTRATIVO DE RESULTADO (DRE)	JAN/2026	FEV/2026	MAR/2026
VENDA DE PRODUTOS	549.764	1.067.508	1.033.293
VENDA DE MERCADORIAS	889.766	1.666.711	2.045.953
RECEITA BRUTA DE VENDAS E SERVIÇO	1.439.529	2.734.220	3.079.246
DEDUÇÕES DAS RECEITAS	- 352.919	- 665.676	- 787.322
DEDUÇÕES DAS RECEITAS	- 352.919	- 665.676	- 787.322
RECEITA LÍQUIDA	1.086.611	2.068.544	2.291.924
% RECEITA OPERACIONAL LÍQUIDA	75%	76%	74%
DESPESAS DE PRODUÇÃO/SERVIÇOS	- 969.039	- 1.413.315	- 1.114.229
CUSTOS COM PESSOAL	- 106.992	- 112.185	- 137.159
RESULTADO OPERACIONAL BRUTO	10.580	543.044	1.040.536
% RECEITA OPERACIONAL BRUTO	1%	20%	34%
DESPESAS ADMINISTRATIVAS	- 229.136	- 236.410	- 289.166
DESPESA DIRETA COM PESSOAL	- 156.680	- 272.114	- 182.862
DESPESA COM PRESTADORES DE SERVIÇO	- 71.561	- 84.316	- 143.659

DESPESAS COMERCIAIS	-	110.488	-	96.301	-	123.182
DESPESA COM ENCARGOS SOCIAIS	-	35.311	-	32.135	-	68.308
DESPESAS TRIBUTÁRIAS/IMPOSTOS E TAXAS	-	6.612	-	2.607	-	12.893
DESPESAS COM DEPRECIAÇÕES	-	3.154	-	3.154	-	3.154
OUTRAS DESPESAS	-	-	-	-	-	4.964
RESULTADO ANTES DO RESULTADO FINANCEIRO	-	602.361	-	183.992	-	212.348
DESPESAS FINANCEIRAS	-	116.465	-	379.162	-	197.164
RESULTADO ANTES DOS TRIBUTOS	-	718.826	-	563.153	-	15.183
RESULTADO LÍQUIDO DO EXERCÍCIO	-	718.826	-	563.153	-	15.183

Nesse sentido, em março/2026, nota-se que a Recuperanda apresentou um **lucro contábil** no importe de R\$ 15.183,00, de modo que registrou um decréscimo na monta de R\$ 578.337,00, em relação ao resultado negativo do mês anterior.

As principais variações estão detalhadas abaixo:

- **Receita bruta de vendas e serviços:** em março/2026, a Recuperanda registrou um acréscimo de 13% no faturamento bruto, perfazendo a monta de R\$ 3.079.246,00.
- **Despesas Administrativas:** registrou, em março/2026, saldo no importe de R\$ 289.166,00, registrando uma evolução de 22%.
- **Despesa Direta com Pessoal:** em março/2026, referido grupo apresentou saldo de R\$ 182.862,00, registrando um decréscimo de 33% no período analisado.
- **Despesas Financeiras:** referido grupo apresentou um decréscimo na monta de R\$ 181.998,00, de modo que, em março/2026 registrou saldo no importe de R\$ 197.164,00.

Como resultado líquido do período analisado, a Recuperanda registrou um lucro contábil de **R\$ 15.183,00** em março/2026, como resultado do confronto entre as receitas líquidas totais e os custos e despesas, conforme detalhado anteriormente.

No mais, tem-se que a eficiência das medidas de recuperação da crise financeira-econômica deve ser sempre um balizador para os seus resultados, de forma que, a cada mês, os pontos críticos sejam reavaliados e reestruturados.

Do exposto, é importante que a Recuperanda mantenha o controle sobre os custos e despesas, na medida do que for possível, bem como intensifique suas estratégias para elevação do faturamento, possibilitando a apuração de resultados positivos que permitam o cumprimento de suas obrigações e a continuidade dos negócios.

IX. CONCLUSÃO

Conforme análise dos demonstrativos a folha de pagamento, no mês de março/2026, a Recuperanda contava com 34 colaboradores diretos em seu **quadro funcional**.

O custo total com os colaboradores sumarizou a monta de R\$ 367.980,00 no mês analisado, representando 12% do faturamento bruto apurado.

Mediante todas as constatações perfilhadas, corroboradas pela análise dos marcadores de **Capital de Giro Líquido e Liquidez Geral**, a Recuperanda apresentou resultados **negativos e insatisfatórios**, demonstrando não possuir disponibilidade financeira suficiente para a liquidação de suas obrigações a curto e longo prazo.

Rememora-se que o **EBITDA** apresentou um resultado **negativo**, tendo em vista que a receita foi inferior aos custos e despesas apuradas em março/2026, e desta forma, o resultado apresentado sumarizou a monta de **R\$ 228.394,00**.

Em relação à **Dívida Tributária**, evidenciou-se que a Recuperanda permaneceu cumprindo parcialmente com os encargos sociais e as obrigações tributárias em março/2026, findando com um saldo de R\$ 16.930.409,00.

Quanto ao **endividamento** (dívida financeira), em março/2026 verifica-se um saldo na monta de R\$ 47.798.061,00. Ademais, a rubrica "disponível" apresentou um decréscimo de 3% no mês analisado, conforme explanado no tópico.

Em relação ao **faturamento bruto**, no mês de março/2026 sumarizou o montante de R\$ 3.079.246,00, registrando um acréscimo de 13% em relação ao mês anterior.

Sob a ótica da **Demonstração de Resultado do Exercício (DRE)**, a Recuperanda apresentou **lucro contábil**, em março/2026, no montante de **R\$ 15.183,00**, demonstrando-se que as receitas apuradas no mês foram suficientes para cumprir com todos os custos e despesas.

Sendo o que havia a relatar, esta Administradora Judicial permanece à disposição do MM. Juízo, do N. Ministério Público e demais interessados.

Itupeva (SP), 8 de maio de 2026.

**Brasil Trustee Administração Judicial**

Administradora Judicial

Filipe Marques Mangerona
OAB/SP 268.409**Fernando Pompeu Luccas**
OAB/SP 232.622**Roberta Rodrigues Pavan**
Contadora – CRC/SP 331.227**São Paulo**Av. Marquês de São Vicente, 576, 20º andar
Sl. 2008 CEP 01139-000 F. 11 3258-7363**Campinas**Av. Barão de Itapura, 2294, 4º andar
CEP 13073-300 F. 19 3256-2006**Curitiba**Rua Francisco Rocha, 198
CEP 80420-130 F. 41 3891-1571