

**EXCELENTÍSSIMO SENHOR DOUTOR JUIZ DE DIREITO DA 1ª VARA CÍVEL DA
COMARCA DE CAÇAPAVA/SP**

Processo nº 0000941-21.2012.8.26.0101

Recuperação Judicial

BRASIL TRUSTEE ADMINISTRAÇÃO JUDICIAL,

Administradora Judicial nomeada pelo MM. Juízo, já qualificada nos autos da **RECUPERAÇÃO JUDICIAL** em epígrafe, proposta por **GRAÚNA AEROSPACE LTDA**, por seus representantes ao final assinados, vem, respeitosamente, à presença de Vossa Excelência, apresentar o Relatório de Atividades da Recuperanda, nos termos a seguir.

São Paulo

Av. Marquês de São Vicente, 576, 20º andar
Sl. 2008 CEP 01139-000 F. 11 3258-7363

Campinas

Av. Barão de Itapura, 2294, 4º andar
CEP 13073-300 F. 19 3256-2006

Curitiba

Rua Francisco Rocha, 198
CEP 80420-130 F. 41 3891-1571

SUMÁRIO

I. OBJETIVOS DESTE RELATÓRIO	3
II. BREVE HISTÓRICO E PANORAMA	3
III. FOLHA DE PAGAMENTO	4
III.I. COLABORADORES	4
III.II. GASTOS COM COLABORADORES.....	5
III.III. PRÓ-LABORE	6
IV. EBITDA (Earnings Before Interest, Taxes, Depreciation and Amortization).....	7
V. ÍNDICES DE ANÁLISE CONTÁBIL	9
V.I. LIQUIDEZ GERAL.....	9
V.II. GRAU DE ENDIVIDAMENTO.....	10
VI. FATURAMENTO	12
VII. BALANÇO PATRIMONIAL.....	13
VII.I. ATIVO.....	13
VII.II. PASSIVO	17
VIII. DÍVIDA TRIBUTÁRIA	19
IX. DEMONSTRAÇÃO DO RESULTADO DO EXERCÍCIO	21
X. CONCLUSÃO	24

São Paulo

Av. Marquês de São Vicente, 576, 20º andar
Sl. 2008 CEP 01139-000 F. 11 3258-7363

Campinas

Av. Barão de Itapura, 2294, 4º andar
CEP 13073-300 F. 19 3256-2006

Curitiba

Rua Francisco Rocha, 198
CEP 80420-130 F. 41 3891-1571

I. OBJETIVOS DESTE RELATÓRIO

- a) Apresentar ao MM. Juízo o Relatório das Atividades da Recuperanda do mês de **janeiro** de **2026**, conforme determinado no art. 22, inciso II, alínea “c” da Lei 11.101/2005, alterada pela Lei 14.112/2020.
- b) Informar o quadro atual de colaboradores diretos e indiretos;
- c) Analisar a situação econômico-financeira;
- d) Analisar os resultados apresentados.

II. BREVE HISTÓRICO E PANORAMA

A origem da empresa, conforme narrado na petição inicial do presente processo, remete ao ano de 1990, quando a empresa Carpini e Marques Ltda., existente desde o citado ano, incorporou, em 2005, as empresas Bronzeana Ltda. (fundada em 1998) e SPU Indústria e Comércio (criada em 1990). Posteriormente, no ano de 2006, fora transformada em sociedade por ações (S/A), passando a adotar a sua atual denominação, surgindo, assim, a GRAÚNA em sua configuração vigente.

Conforme relatado, os fundadores da empresa GRAÚNA são ex-funcionários da EMBRAER S/A, bem como especialistas em engenharia aeronáutica. No mercado nacional, expõem que a empresa é uma das principais fornecedoras de peças estruturais de aeronaves para a EMBRAER S/A e suas subsidiárias, participando de todos os programas da empresa. Nos anos de 2003 e 2004 foi sua maior fornecedora em número de peças, e a segunda em faturamento.

No início do ano de 2008, a expectativa de crescimento da indústria aeronáutica era muito alta e favorável. A EMBRAER S/A projetava aumentar sua produção anual de aviões da família E-Jets, bem como criar o jato de pequeno porte Phenom.

Em razão de um cenário bastante otimista, fora relatado que a GRAÚNA também traçou planos de expansão. No ano de 2008,

a empresa alcançou seu recorde de faturamento. Todavia, a crise que teve início no final de 2008, e que não havia sido prevista por ninguém, nem pelas agências internacionais de avaliação de risco, atingiu em cheio a indústria aeronáutica. A EMBRAER S/A se viu obrigada a reduzir suas projeções em 70% e a PRATT & WHITNEY cortou os pedidos pela metade.

A Recuperanda informa que tal situação acabou por refletir drasticamente no seu desempenho que, via de consequência, teve seu faturamento em 2009 reduzido à metade, coincidindo com o período em que estava investindo para expandir-se.

Diante de tais fatos apresentados, no dia 29/02/2012, foi requerido o pedido de Recuperação Judicial, com a finalidade de manter a operação da Empresa e quitação aos Credores.

No ano de 2018, após a assembleia geral extraordinária, houve a transformação da empresa de “Sociedade Anônima” para “Limitada”, conforme observa-se nos registros da JUCESP.

Neste interim, imperioso destacar que houve a diminuição substancial no quadro de colaboradores. Conforme informado pelo Sócio Irineu Carpini Filho, em uma das reuniões periódicas realizada juntamente com esta Administradora Judicial, a empresa só conseguiu manter o seu faturamento, até o presente momento, devido à elaboração de novas peças.

III. FOLHA DE PAGAMENTO

III.I. COLABORADORES

Em janeiro/2026, a Recuperanda contava com o quadro funcional de **79 Colaboradores** diretos, estando distribuídos conforme demonstrativo abaixo colacionado:

COLABORADORES	NOV/2025	DEZ/2025	JAN/2026
ATIVOS	68	72	77

FÉRIAS	12	6	-
APOSENTADORIA POR INVALIDEZ	2	2	2
DEMITIDOS	-	1	1
TOTAL	82	80	79

III.II. GASTOS COM COLABORADORES

Os gastos com a **folha de pagamento** totalizaram R\$ 659.532,00 em janeiro/2026, o qual registrou um decréscimo no importe de R\$ 72.414,00 em comparação ao mês anterior. Ademais, os gastos com a folha corresponderam a 50% do faturamento bruto apurado em janeiro/2026.

A tabela abaixo apresenta detalhadamente os gastos com os colaboradores no trimestre:

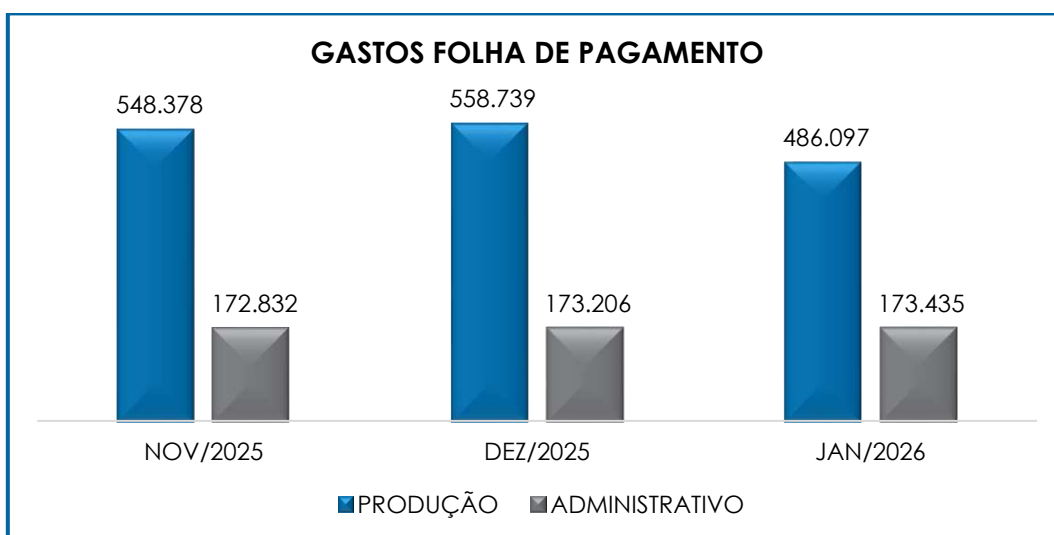
FOLHA DE PAGAMENTO	NOV/2025	DEZ/2025	JAN/2026
13º SALÁRIO	7.619	4.205	6.834
FÉRIAS	30.495	21.458	14.430
SALÁRIOS E ORDENADOS	71.612	75.540	81.105
PRÓ-LABORE	28.987	28.987	28.987
DESPESA DIRETA COM PESSOAL	138.714	130.190	131.357
13º SALÁRIO	23.330	21.504	20.341
FÉRIAS	92.114	66.174	27.122
SALÁRIOS E ORDENADOS	219.044	248.596	245.955
FGTS	20.316	27.363	27.819
INSS	68.922	87.121	83.565
ASSIST. MÉDICA SEG. TRABALHO	2.516	1.211	1.083
BOLSA AUXÍLIO	1.050	1.125	1.125
PAT- PROGR ALIM TRAB	60.927	54.218	38.481
SEGURO DE VIDA	-	918	-
TRANSPORTE DE PESSOAL	60.158	50.510	40.606
CUSTOS COM PESSOAL	548.378	558.739	486.097
FGTS	6.349	8.434	7.643
INSS	21.971	28.785	28.638
INSS PRÓ-LABORE	5.797	5.797	5.797
DESPESA COM ENCARGOS SOCIAIS	34.118	43.016	42.078
TOTAL	721.210	731.945	659.532

Dos gastos totais, em janeiro/2026, o montante de R\$ 486.097,00 compreendeu os custos com o pessoal empregado no **setor de produção**, já inclusos os encargos sociais, demonstrando um decréscimo de 13%

em relação ao mês anterior. Quanto ao **setor administrativo**, foi registrado o montante de R\$ 173.435,00, registrando uma evolução no importe de R\$ 229,00 no período.

No mais, é sabido que os custos com o setor produtivo, equivaleram a 74% do total dos gastos com pessoal no mês em análise, enquanto no setor administrativo equivaleram a 26%.

Em complemento, apresenta-se o gráfico comparativo dos gastos com os setores de produção e administrativo no último trimestre:



III.III. PRÓ-LABORE

O **Pró-labore** corresponde à remuneração dos sócios que exercem atividades profissionais na sociedade empresária, sendo que, atualmente, um sócio exerce a função de diretor administrativo e outro de diretor comercial. O valor do pró-labore deve ser definido com base nas práticas de mercado para o tipo de atividade exercida.

Para o recebimento do pró-labore, é necessário que os sócios estejam subscritos no contrato social da empresa e efetuem, de fato,

atividade laboral, e estejam regularmente registrados em Folha de Pagamento, resultando, assim, na incidência de INSS e IRRF. A seguir, apresenta-se o demonstrativo do valor registrado a esse título no trimestre analisado:

PRÓ-LABORE	NOV/2025	DEZ/2025	JAN/2026
IRINEU CARPINI FILHO	10.766	10.766	10.766
PRÓ-LABORE	14.494	14.494	14.494
IRRF S/ PRÓ-LABORE	- 2.830	- 2.830	- 2.830
INSS S/ PRÓ-LABORE	- 897	- 897	- 897
RUBENS PEREIRA MARQUES FILHO	10.766	10.766	10.766
PRÓ-LABORE	14.494	14.494	14.494
IRRF S/ PRÓ-LABORE	- 2.830	- 2.830	- 2.830
INSS S/ PRÓ-LABORE	- 897	- 897	- 897
PRÓ-LABORE	28.987	28.987	28.987
ENCARGOS	- 7.455	- 7.455	- 7.455
PRÓ-LABORE LÍQUIDO	21.532	21.532	21.532

Conforme análise da tabela supra, a despesa total com pró-labore, em janeiro/2026, sumarizou o importe de R\$ 28.987,00, e os descontos de IRRF e INSS totalizaram a monta de R\$ 7.455,00, restando o valor líquido de R\$ 21.532,00.

Ademais, é importante mencionar que os valores brutos de pró-labore corresponderam a 2% do faturamento apurado em janeiro/2026.

IV. EBITDA (Earnings Before Interest, Taxes, Depreciation and Amortization)

O **EBITDA** corresponde a uma sigla em inglês que, traduzida para o português, representa lucros antes de juros, impostos, depreciação e amortização.

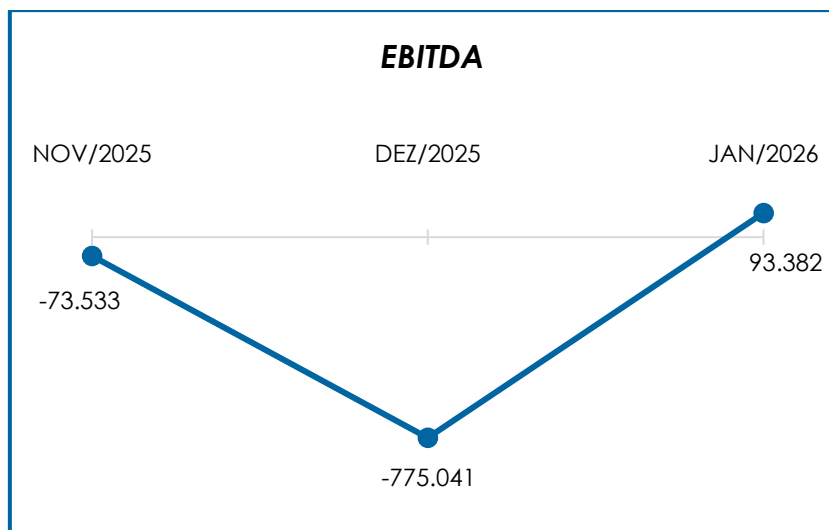
Sua finalidade é mensurar o potencial operacional de geração de caixa em uma Empresa, medindo com maior precisão a produtividade e eficiência do negócio.

Para sua aferição não são levados em consideração os gastos tributários e as despesas e receitas financeiras. Portanto, o **EBITDA** se revela como um indicador capaz de demonstrar o verdadeiro desempenho da atividade operacional, cuja demonstração segue abaixo:

EBITDA	NOV/2025	DEZ/2025	JAN/2026
INDUSTRIALIZAÇÃO	1.302.728	800.826	1.181.122
LOCAÇÃO MÁQUINAS E EQUIPAMENTOS	6.624	6.312	6.312
VENDA DE PRODUTOS	155.221	16.968	140.949
RECEITA BRUTA DE VENDAS E SERVIÇO	1.464.573	824.106	1.328.383
DEDUÇÕES DAS RECEITAS	- 66.409	- 30.540	- 54.311
DEDUÇÕES DAS RECEITAS	- 66.409	- 30.540	- 54.311
RECEITA LÍQUIDA	1.398.165	793.566	1.274.072
DESPESAS DE PRODUÇÃO/SERVIÇOS	- 320.869	- 469.340	- 229.501
CUSTOS COM PESSOAL	- 548.378	- 558.739	- 486.097
OUTROS CUSTOS DA OPERAÇÃO	- 252.040	- 232.312	- 226.763
RESULTADO OPERACIONAL BRUTO	276.877	466.826	331.712
DESPESAS ADMINISTRATIVAS	- 132.416	- 12.164	- 20.492
DESPESA DIRETA COM PESSOAL	- 138.714	- 130.190	- 131.357
DESPESA COM PRESTADORES DE SERVIÇO	- 45.163	- 61.845	- 44.403
DESPESA COM ENCARGOS SOCIAIS	- 34.118	- 43.016	- 42.078
OUTRAS DESPESAS	- -	60.999	-
EBITDA	- 73.533	775.041	93.382
EBITDA % RECEITA OPERACIONAL BRUTA	-5%	-94%	7%

Observa-se que, em janeiro/2026, o resultado do **desempenho da atividade operacional** da Recuperanda foi **positivo**, no montante de R\$ 93.382,00, demonstrando um decréscimo no importe de R\$ 868.423,00 em relação resultado negativo do mês anterior, justificado principalmente pelo acréscimo registrado em “receita bruta de vendas e serviços”, em contrapartida a involução apurada em “despesas de produção/serviços”, “custos com pessoal”, “despesa com prestadores de serviço” e “outras despesas”.

Para um melhor entendimento, segue a representação gráfica da oscilação do **EBITDA** no trimestre:



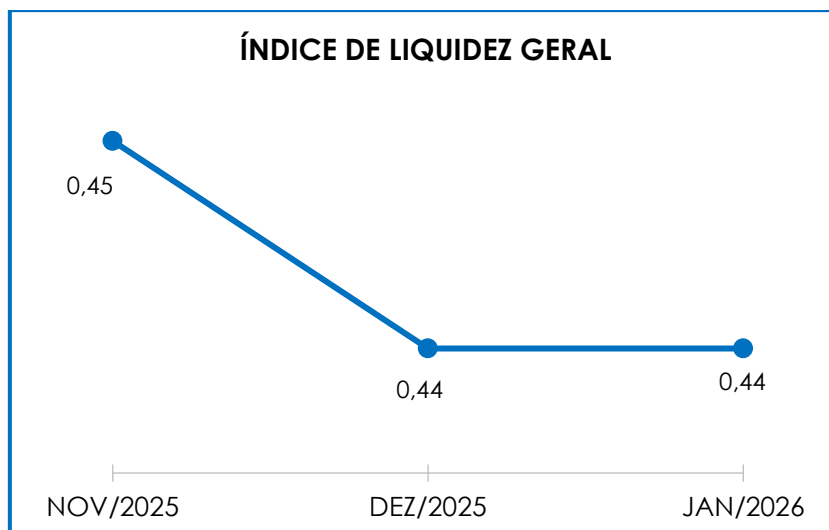
Do exposto, é esperado que a Recuperanda mantenha o plano de ação, elevando as receitas e aplicando a redução possível nos custos e despesas operacionais, de forma a melhorar seus resultados e alcançar a superação da crise econômico-financeira que ensejou na Recuperação Judicial, além de condicionar a continuidade dos negócios.

V. ÍNDICES DE ANÁLISE CONTÁBIL

V.I. LIQUIDEZ GERAL

O índice de **Liquidez Geral** demonstra a capacidade de pagar as obrigações a curto e longo prazos com recursos existentes em seu ativo, realizável também de curto e longo prazos. O cálculo é efetuado por meio da divisão da "disponibilidade total" (ativo circulante e não circulante), pelo "total exigível" (passivo circulante somado ao passivo não circulante).

O índice apurado aponta o percentual da capacidade de liquidação total de obrigações a curto e longo prazos com recursos de seu ativo.



Pelo gráfico supra, o **Índice de Liquidez Geral** da Recuperanda obteve um resultado inferior a 1, concluindo-se como **insatisfatório**. Dessa forma, é possível afirmar que em janeiro/2026, para cada R\$ 1,00 de obrigações havia R\$ 0,44 de disponibilidade para quitação, considerando-se recursos de curto e longo prazos.

V.II. GRAU DE ENDIVIDAMENTO

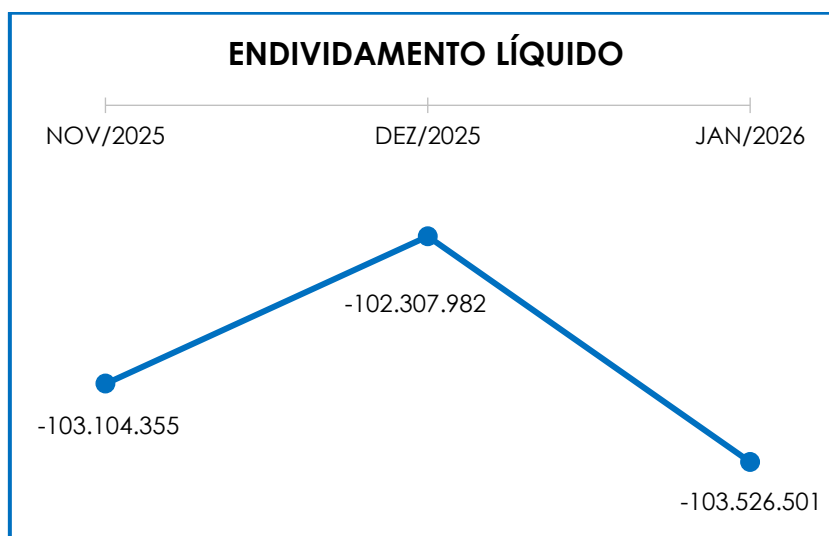
A composição do **endividamento** refere-se ao volume das obrigações a curto e longo prazos, subtraindo o saldo registrado na conta "caixa e equivalentes". O resultado do cálculo representa o valor que a Sociedade Empresária necessita para liquidar o passivo exigível e que pode gerar despesas financeiras.

ENDIVIDAMENTO LÍQUIDO	NOV/2025	DEZ/2025	JAN/2026
DISPONÍVEL	288.667	855.471	847.966
FORNECEDORES	465.204	272.805	423.034
OUTRAS OBRIGAÇÕES - CIRCULANTE	350	350	350
EMPRÉSTIMOS E FINANCIAMENTOS DE LONGO PRAZO	3.407.160	3.404.537	3.401.914
OUTRAS OBRIGAÇÕES - LONGO PRAZO	2.559.781	2.555.181	2.550.581
OUTRAS CONTAS DO PASSIVO CIRCULANTE	893.529	444.527	664.314
PROVISÕES - LONGO PRAZO	1.426.705	1.426.705	1.426.705
CREDORES EM RECUPERAÇÃO JUDICIAL - LP	244.643	244.643	244.643
DÍVIDA ATIVA	8.708.705	7.493.277	7.863.576
OBRIGAÇÕES TRABALHISTAS E SOCIAIS	177.760	44.769	150.024

OBRIGAÇÕES TRABALHISTAS - CONCURSAIS - LP	-	462.407	-	438.535	-	447.455
PROVISÃO CONSTITUÍDA E ENCARGOS	-	900.204	-	752.474	-	837.352
OBRIGAÇÕES SOCIAIS A RECOLHER	-	4.000.489	-	4.294.414	-	3.263.342
IMPOSTOS E CONTRIBUIÇÕES A PAGAR	-	204.207	-	226.020	-	236.010
PASSIVO TRIBUTÁRIO	-	88.650.583	-	89.058.494	-	90.728.744
DÍVIDA FISCAL E TRABALHISTA	-	94.395.650	-	94.814.705	-	95.662.926
TOTAL	-	103.104.355	-	102.307.982	-	103.526.501

Conforme quadro acima, verifica-se que a **dívida financeira** sumarizou a importância de R\$ 103.526.501,00 no mês de janeiro/2026, apresentando um acréscimo no importe de R\$ 1.218.519,00 no período analisado. Tal fato, é justificado principalmente pela variação registrada em “fornecedores”, “outras contas do passivo circulante”, “obrigações trabalhistas e sociais” e “passivo tributário”.

Verifica-se, abaixo, a demonstração gráfica da oscilação do endividamento apurado no último trimestre:



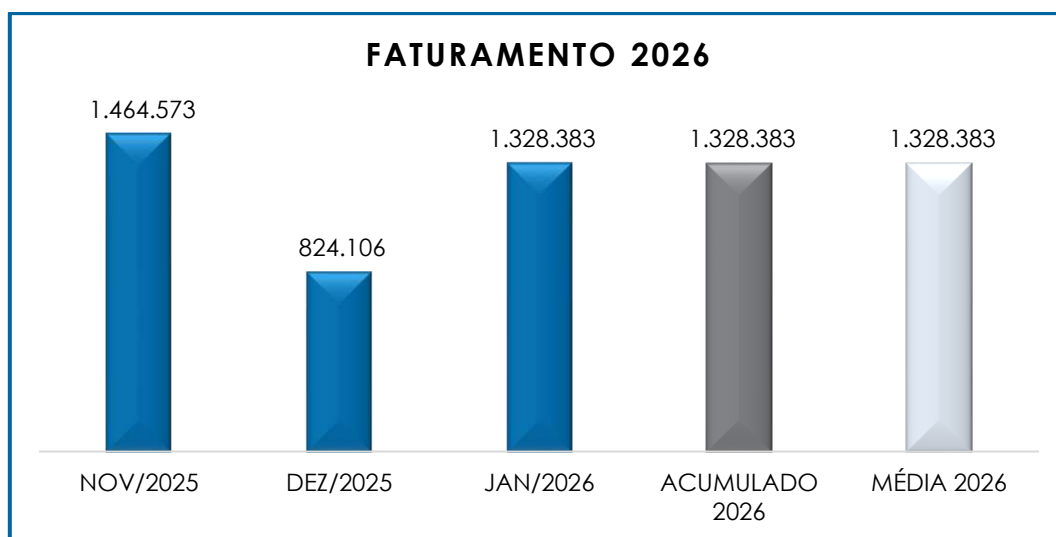
Mediante tais considerações, e, após detida análise a todos os índices apurados, conclui-se que em janeiro/2026, a Recuperanda apresentou um resultado **negativo e insatisfatório** em relação à **Liquidez Geral**, e **Índice de Endividamento**.

Dessa forma, é esperado que a Recuperanda adote estratégias com o objetivo de reduzir seu endividamento, com o intuito de reverter seu quadro econômico, o que permitirá gerar disponibilidade financeira para o cumprimento de suas dívidas.

VI. FATURAMENTO

O faturamento consiste na soma de todas as vendas, sejam de produtos ou de serviços, que uma Sociedade Empresária realiza em um determinado período.

Referido processo demonstra a real capacidade de produção da organização e sua participação no mercado, sendo o principal responsável por gerar fluxo de caixa para a Sociedade Empresária.

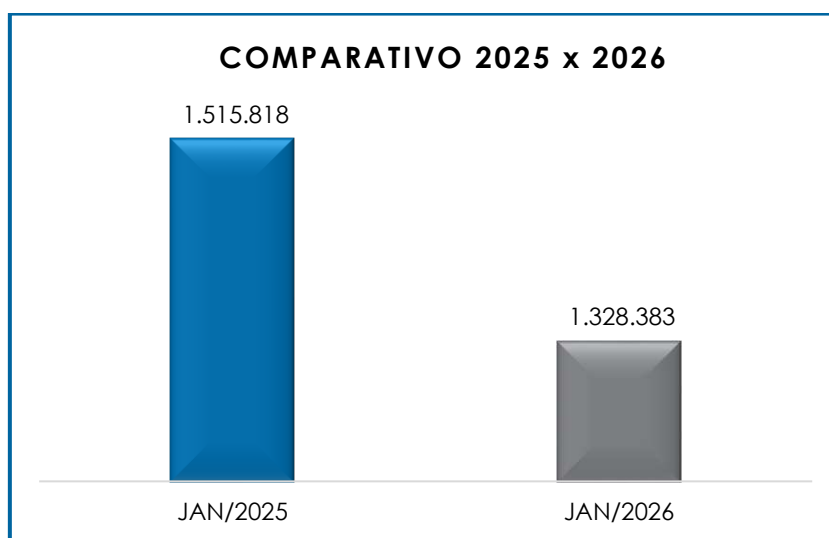


O **faturamento bruto** apurado no mês de janeiro/2026 sumarizou o montante de **R\$ 1.328.383,00**, registrando um acréscimo no importe de R\$ 504.278,00 no período analisado.

O valor acumulado no exercício de 2026, por sua vez, sumarizou a monta de R\$ 1.328.383,00, o que representa uma média mensal de R\$ 1.328.383,00, a qual é inferior à média alcançada no mesmo período do exercício de 2025.

Ademais, o valor do **faturamento líquido** em janeiro/2026, o qual efetivamente ingressará ao caixa da Recuperanda, alcançou a monta de R\$ 1.274.072,00.

Frisa-se, entretanto, que em comparação ao valor faturado no mesmo período do exercício anterior (janeiro/2025), foi demonstrada uma involução de 12%, conforme demonstração gráfica abaixo colacionada.



VII. BALANÇO PATRIMONIAL

VII.I. ATIVO

O **Ativo** é o conjunto de bens e direitos, são recursos controlados pela sociedade empresária, como resultado de eventos passados e do qual se espera que benefícios econômicos futuros sejam por ela contabilizados.

ATIVO	NOV/2025	DEZ/2025	JAN/2026
DISPONÍVEL	288.667	855.471	847.966
CLIENTES	1.527.026	468.212	995.627
OUTROS VALORES A RECEBER	1.522	1.522	1.522
OUTROS CRÉDITOS - CIRCULANTE	893.529	444.527	664.314

ESTOQUES	750.541	440.725	440.725
TRIBUTOS A RECUPERAR	143.950	146.317	124.403
ADIANTAMENTOS A EMPREGADOS	24.924	-	27.195
ADIANTAMENTOS DIVERSOS	43.307	29.342	22.452
OUTRAS CONTAS DE ATIVO CIRCULANTE	4.000	3.897	-
ATIVO CIRCULANTE	3.677.465	2.390.013	3.124.205
REALIZÁVEL A LONGO PRAZO	2.099.588	1.903.961	1.903.961
CONTA CORRENTE - SÓCIOS	40.014	40.014	40.014
IMOBILIZADO	22.724.816	22.724.816	22.724.816
DEPRECIAÇÕES	- 20.551.524	- 20.558.744	- 20.565.955
INTANGÍVEL	1.758.049	1.758.049	1.758.049
AMORTIZAÇÕES	- 1.751.286	- 1.751.540	- 1.751.794
ATIVO DIFERIDO - LONGO PRAZO	38.510.863	38.936.598	39.123.255
ATIVO NÃO CIRCULANTE	42.830.520	43.053.153	43.232.346
ATIVO TOTAL	46.507.985	45.443.166	46.356.551

De modo geral, o **Ativo** registrou um acréscimo de R\$ 913.385,00, encerrando o mês de janeiro/2026 com um saldo no importe de **R\$ 46.356.551,00**.

- **Disponibilidade financeira:** corresponde aos recursos que se encontram à disposição imediata da Recuperanda, os quais sumarizaram a monta de R\$ 847.966,00 em janeiro/2026. Cabe mencionar que o referido grupo apresentou um decréscimo no importe de R\$ 7.505,00 no período analisado.

- **Clientes:** em janeiro/2026, a Recuperanda apresentou o montante de R\$ 995.627,00, apontando um acréscimo no importe de R\$ 527.415,00 quando comparado ao mês anterior.

- **Tributos a recuperar:** o montante poderá ser utilizado para compensação (na esfera administrativa e/ou judicial) com os tributos ora devidos pela Recuperanda. Frisa-se que o valor dos tributos a recuperar foram divididos em 2 tópicos: 1 - Impostos a Recuperar e 2 – Créditos de PIS e COFINS.

1. Impostos a Recuperar: o saldo apurado em janeiro/2026 perfaz o montante de R\$ 55.459,00, o qual está distribuído conforme representação abaixo:

IMPOSTOS A RECUPERAR	NOV/2025	DEZ/2025	JAN/2026
CURTO PRAZO	98.626	129.322	55.459
COFINS A COMPENSAR	76.482	101.703	41.016
PIS A COMPENSAR	16.605	22.080	8.905
SALDO NEGATIVO IRPJ A COMPENSAR	5.539	5.539	5.539
TOTAL	98.626	129.322	55.459

Ademais, registra-se que o referido grupo sofreu um decréscimo no importe de R\$ 73.863,00, sendo as principais variações registradas em “COFINS a compensar” e “PIS a compensar”.

2. Créditos de PIS e COFINS, compensação e ressarcimento: verifica-se o acréscimo na monta de R\$ 51.949,00, em comparação ao mês anterior, sumarizando R\$ 68.944,00, conforme tabela a seguir:

PEDIDO DE RESSARCIMENTO	NOV/2025	DEZ/2025	JAN/2026
RESSARCIMENTO/COMPENSAÇÃO - COFINS	45.324	16.995	68.944
TOTAL	45.324	16.995	68.944

- **Adiantamentos diversos:** correspondem aos valores pagos antecipadamente aos fornecedores, como resultado das negociações realizadas pela Devedora, e que, oportunamente, serão registrados na contabilidade em conta específica, quando do recebimento do produto ou serviço adquirido, acompanhado do documento fiscal correspondente.

Registra-se que no período analisado o referido grupo sofreu um decréscimo no importe de R\$ 6.889,00, encerrando o mês em análise com o saldo de R\$ 22.452,00.

- **Realizável a longo prazo:** em janeiro/2026 o referido grupo de contas sumarizou o montante de R\$ 1.903.961,00, não registrando alteração em comparação ao mês anterior.

- **Imobilizado:** corresponde ao grupo de contas que engloba os recursos aplicados em bens de permanência duradoura, destinados ao funcionamento normal da sociedade empresária. O referido grupo encerrou o mês de janeiro/2026 com saldo de R\$ 2.158.860,00 (líquido de depreciação), de modo que sofreu um decréscimo de R\$ 7.211,00, em razão da apropriação da depreciação de período.

Em complemento ao exposto, segue a tabela demonstrativa dos bens da Companhia no período de novembro/2025 a janeiro/2026:

IMOBILIZADO	NOV/2025	DEZ/2025	JAN/2026
BENS MÓVEIS	22.724.816	22.724.816	22.724.816
BENFEITORIAS BENS TERCEIROS	188.394	188.394	188.394
COMPUTADORES E PERIFÉRICOS	1.064.664	1.064.664	1.064.664
EQUIPAMENTOS DE COMUNICAÇÃO	13.942	13.942	13.942
FERRAMENTAS	287.190	287.190	287.190
INSTALAÇÕES	808.676	808.676	808.676
INSTRUMENTOS DE MEDIÇÃO	914.853	914.853	914.853
MÁQUINAS E EQUIPAMENTOS	18.939.485	18.939.485	18.939.485
MÓVEIS E UTENSÍLIOS	381.478	381.478	381.478
VEÍCULOS	126.134	126.134	126.134
DEPRECIÇÕES ACUMULADAS	- 20.551.524	- 20.558.744	- 20.565.955
(-) DEPREC. ACUM. BENFEITORIAS BENS TERCEIROS	- 188.394	- 188.394	- 188.394
(-) DEPREC. ACUM. COMPUTADORES E PERIFÉRICOS	- 822.760	- 824.747	- 826.735
(-) DEPREC. ACUM. EQUIP. DE COMUNICAÇÃO	- 13.942	- 13.942	- 13.942
(-) DEPREC. ACUM. FERRAMENTAS	- 287.803	- 288.109	- 288.406
(-) DEPREC. ACUM. INSTALAÇÕES	- 808.898	- 809.009	- 809.120
(-) DEPREC. ACUM. MÁQUINAS E EQUIPAMENTOS	- 17.060.124	- 17.064.317	- 17.068.511
(-) DEPREC. ACUM. MÓVEIS E UTENSÍLIOS	- 362.362	- 362.586	- 362.810
(-) DEPREC. ACUM. VEÍCULOS	- 126.134	- 126.134	- 126.134
(-) DEPREC. ACUM. INSTRUMENTOS DE MEDIÇÃO	- 881.106	- 881.505	- 881.904
TOTAL	2.173.292	2.166.072	2.158.860

- **Intangível:** os bens intangíveis correspondem às propriedades imateriais de uma Sociedade Empresária, as quais não existem fisicamente como é o caso de marcas, patentes, licenças, direitos autorais, softwares, desenvolvimento de tecnologia, receitas, fórmulas, carteira de clientes, recursos humanos, *know-how*, entre outros.

O referido grupo encerrou o mês de janeiro/2026 com saldo de R\$ 6.255,00 (líquido de amortização), registrando uma involução na monta de R\$ 254,00 quando comparado ao mês anterior.

VII.II. PASSIVO

O **passivo** é uma obrigação atual da entidade como resultado de eventos já ocorridos, cuja liquidação se espera que resulte na saída de recursos econômicos ou geração de novos passivos. São dívidas que poderão ter exigibilidade a curto ou longo prazos.

PASSIVO	NOV/2025	DEZ/2025	JAN/2026
FORNECEDORES	- 465.204	- 272.805	- 423.034
OBRIGAÇÕES TRABALHISTAS E SOCIAIS	- 177.760	- 44.769	- 150.024
PROVISÃO CONSTITUÍDA E ENCARGOS	- 900.204	- 752.474	- 837.352
OBRIGAÇÕES SOCIAIS A RECOLHER	- 4.000.489	- 4.294.414	- 3.263.342
IMPOSTOS E CONTRIBUIÇÕES A PAGAR	- 204.207	- 226.020	- 236.010
OUTRAS OBRIGAÇÕES - CIRCULANTE	- 350	- 350	- 350
OUTRAS CONTAS DO PASSIVO CIRCULANTE	- 893.529	- 444.527	- 664.314
PASSIVO CIRCULANTE	-6.641.742	-6.035.358	-5.574.426
EMPRÉSTIMOS E FINANCIAMENTOS DE LONGO PRAZO	- 3.407.160	- 3.404.537	- 3.401.914
PASSIVO TRIBUTÁRIO	- 88.650.583	- 89.058.494	- 90.728.744
OBRIGAÇÕES TRABALHISTAS - CONCURSAIS - LP	- 462.407	- 438.535	- 447.455
OUTRAS OBRIGAÇÕES - LONGO PRAZO	- 2.559.781	- 2.555.181	- 2.550.581
PROVISÕES - LONGO PRAZO	- 1.426.705	- 1.426.705	- 1.426.705
CREDORES EM RECUPERAÇÃO JUDICIAL - LP	- 244.643	- 244.643	- 244.643
PASSIVO NÃO CIRCULANTE	-96.751.279	-97.128.096	-98.800.042
PATRIMÔNIO LÍQUIDO	- 25.105.994	- 25.105.994	- 25.105.994
AJUSTE EXERCÍCIOS ANTERIORES	40.275	40.275	-
RESULTADOS ACUMULADOS	78.248.948	78.248.948	82.826.281
PASSIVO TOTAL	- 50.209.793	- 49.980.224	- 46.654.181

Em janeiro/2026, o **passivo total**, registrou um decréscimo de R\$ 3.326.044,00 no período analisado, findando com um saldo no importe de **R\$ 46.654.181,00**.

- **Fornecedores:** o saldo apurado, no mês de janeiro/2026, totalizou R\$ 423.034,00, de modo que registrou um acréscimo no importe de R\$ 150.229,00.

- **Obrigações trabalhistas e sociais:** verifica-se a monta de R\$ 150.024,00, sendo registrado em janeiro/2026, um acréscimo de R\$ 105.255,00. Na tabela a seguir é possível observar a distribuição dos valores no trimestre:

OBRIGAÇÕES COM O PESSOAL	NOV/2025	DEZ/2025	JAN/2026
CONTRIBUIÇÃO SINDICAL ASSIST.	- 793	- -	763
PRÓ-LABORE A PAGAR	- 21.532	- 10.766	- 21.481
RESCISÃO/ACORDOS A PAGAR	- 39.488	- 34.003	-
SALÁRIOS E ORDENADOS A PAGAR	- 115.947	- -	127.779
TOTAL	- 177.760	- 44.769	- 150.024

- **Provisão constituída e encargos:** este grupo de conta se refere às despesas prováveis com colaboradores, que serão quitadas/baixadas em momento futuro, conforme o gozo de férias e recebimento do 13º salário. No mês de janeiro/2026 o montante totalizou R\$ 837.352,00, registrando um acréscimo no importe de R\$ 84.879,00, conforme tabela abaixo colacionada:

PROVISÕES	NOV/2025	DEZ/2025	JAN/2026
PROVISÃO PARA 13º SALÁRIO	- 135.142	- -	26.869
PROVISÃO FGTS S/13º SALÁRIO	- 9.927	- -	2.150
PROVISÃO INSS S/13º SALÁRIO	- 82.316	- -	7.814
PROVISÃO PARA FÉRIAS	- 496.587	- 555.630	- 590.651
PROVISÃO FGTS S/FÉRIAS	- 39.975	- 44.646	- 47.448
PROVISÃO INSS S/ FÉRIAS	- 136.257	- 152.197	- 162.421
TOTAL	- 900.204	- 752.474	- 837.352

- **Outras obrigações (CP e LP):** em janeiro/2026 o saldo totalizou R\$ 2.550.931,00, de modo que registrou minoração no importe de R\$ 4.600,00 em relação ao período anterior. Verifica-se, ainda, que das outras obrigações reconhecidas pela Recuperanda, a quantia de R\$ 350,00 está alocada no curto prazo e R\$ 2.555.181,00 estão contabilizados a longo prazo.

OUTRAS OBRIGAÇÕES (CP E LP)	NOV/2025	DEZ/2025	JAN/2026
CURTO PRAZO	- 350	- 350	- 350
CONVÊNIO ADC MAFERSA	- 350	- 350	- 350
LONGO PRAZO	- 2.559.781	- 2.555.181	- 2.550.581
M16 ASSESSORIA EMPRESARIAL LTDA	- 42.683	- 42.683	- 42.683

SIND TRAB IMMME SJCAMPOS JAC CAC STA	-	110.400	-	105.800	-	101.200
CESSÃO FIDUCIÁRIA DE TÍTULOS	-	17.464	-	17.464	-	17.464
ALIENAÇÃO FIDUCIÁRIA	-	2.389.234	-	2.389.234	-	2.389.234
TOTAL	-	2.560.131	-	2.555.531	-	2.550.931

- **Empréstimos e financiamentos - LP:** referido grupo apresentou, em janeiro/2026, um saldo no importe R\$ 3.401.914,00, sendo registrada uma involução na monta de R\$ 2.623,00, quando comparado ao mês anterior.

VIII. DÍVIDA TRIBUTÁRIA

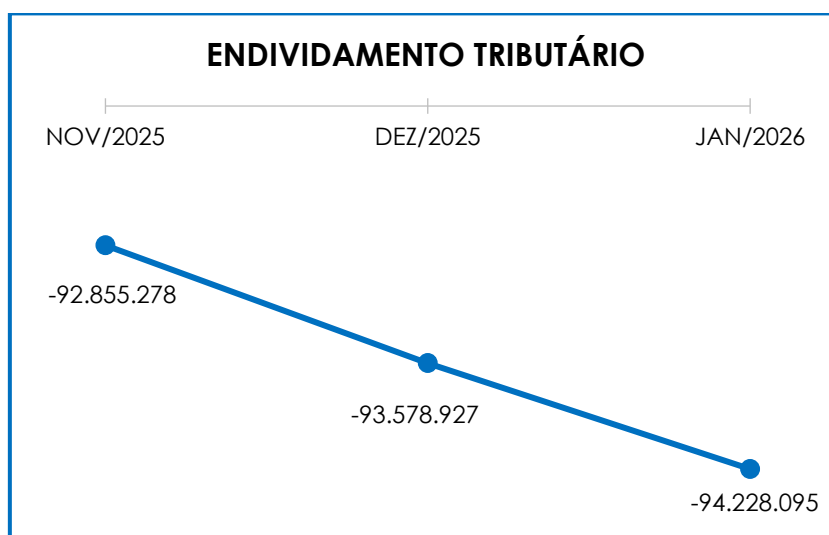
A **Dívida Tributária** representa o conjunto de débitos da Recuperanda com órgãos públicos (Receita Federal, Secretaria da Fazenda Estadual, Secretaria da Fazenda Municipal etc.), não pagos espontaneamente. Sua representação é feita da seguinte forma:

ENDIVIDAMENTO TRIBUTÁRIO	NOV/2025	DEZ/2025	JAN/2026
CONTRIBUIÇÕES PREVIDENCIÁRIAS	- 2.725.000	- 3.033.108	- 3.235.331
FGTS A RECOLHER	- 1.275.488	- 1.261.306	- 28.011
OBRIGAÇÕES SOCIAIS A RECOLHER	- 4.000.489	- 4.294.414	- 3.263.342
CSRF A RECOLHER	- 22.798	- 24.783	- 26.175
ICMS A RECOLHER	- 6.633	- 7.637	- 29.669
IPI A RECOLHER	- 133.035	- 135.667	- 144.756
IRRF A RECOLHER	- 9.478	- 9.998	- 10.389
IRRF S/ FOLHA A RECOLHER	- 31.565	- 46.695	- 24.614
ISS RETIDO A RECOLHER	- 698	- 1.240	- 407
IMPOSTOS E CONTRIBUIÇÕES A PAGAR	- 204.207	- 226.020	- 236.010
PARC IRRF INSCRIÇÃO Nº 80 2 21 096380-55	- 42.448	- 41.317	- 40.213
FGTS A RECOLHER/ INSCRITO DÍVIDA	- 1.501.527	- 1.501.527	- 2.697.612
INSS PREV SOCIAL/ INSCRITO DÍVIDA ATIVA	- 57.728.107	- 57.993.642	- 58.302.169
COFINS A RECOLHER/INSCRITO DÍVIDA	- 6.929.541	- 6.956.553	- 6.987.938
CPRB A RECOLHER/INSCRITO DÍVIDA	- 2.312.858	- 2.324.867	- 2.338.820
CSRF A RECOLHER/INSCRITO DÍVIDA ATIVA	- 457.931	- 460.100	- 462.620
INSS REC FEDERAL / INSCRITO DÍVIDA	- 7.083.269	- 7.130.814	- 7.186.057
INSS RETIDO /INSCRITO DÍVIDA ATIVA	- 961.796	- 966.073	- 971.042
IPI A RECOLHER / INSCRITO DÍVIDA ATIVA	- 840.300	- 845.647	- 851.860
IRPJ/CSLL L1 1941/ INSCRITO DÍVIDA ATIVA	- 932.104	- 935.411	- 939.254
IRRF A RECOLHER/INSCRITO DÍVIDA ATIVA	- 7.521.767	- 7.557.742	- 7.599.542
MULTA POR INFRAÇÃO DE ARTIGO DA CLT	- 833.836	- 833.836	- 833.836
PIS A RECOLHER/INSCRITO DÍVIDA ATIVA	- 1.505.098	- 1.510.965	- 1.517.782
PASSIVO TRIBUTÁRIO	- 88.650.583	- 89.058.494	- 90.728.744
TOTAL	- 92.855.278	- 93.578.927	- 94.228.095

Em janeiro/2026, a dívida tributária totalizou **R\$ 94.228.095,00**, de modo que registrou um acréscimo na monta de R\$ 649.168,00, em relação ao mês anterior.

Do montante devido, os encargos sociais representavam 3% do total da dívida tributária, com um valor de R\$ 3.263.342,00, enquanto as obrigações fiscais, que sumarizaram R\$ 90.964.753,00, eram equivalentes a 97% do montante devedor, no mês de janeiro/2026.

Em complemento, segue representação gráfica que demonstra o aumento da dívida tributária no trimestre:



Importante destacar que, quando requerida atualização sobre o endividamento, bem como o planejamento de mitigação do substancial passivo tributário, a Recuperanda informou que, neste momento, não possuem condições financeiras para efetuar os pagamentos tributários, bem como a adesão de um novo Refis. Informaram, também, que estão quitando alguns tributos (INSS, IRRF, CSRF e IPI) através de compensações via PERD/COMP e em relação a adesão a um Refis, a Recuperanda informou em reunião, que está aguardando uma proposta melhor, as condições estão em fase de análise e que também tenha a possibilidade de ter um caixa sustentável que possibilite o pagamento do Refis sem prejuízo a saúde da empresa.

Ademais, esta Auxiliar do Juízo irá continuar acompanhando o tema e será apresentado nos próximos relatórios mensais de atividades.

Dessa forma, diante dos números apresentados, é possível concluir que a Recuperanda não está adimplindo integralmente com os pagamentos mensais dos encargos sociais e obrigações tributárias, tendo em vista a ausência de recursos financeiros.

IX. DEMONSTRAÇÃO DO RESULTADO DO EXERCÍCIO

A **Demonstração do Resultado do Exercício** é um relatório contábil elaborado em conjunto com o balanço patrimonial que descreve as operações realizadas pela Empresa em um determinado período, tendo como objetivo demonstrar a formação do resultado líquido em um exercício, por meio do confronto entre as receitas, despesas e resultados apurados, gerando informações significativas para a tomada de decisões.

A DRE deve ser elaborada em obediência ao princípio do “regime de competência”. Por essa regra, as receitas e as despesas devem ser incluídas na operação do resultado do período em que ocorreram, sempre simultaneamente quando se correlacionarem, independentemente de recebimentos ou pagamentos.

Com o objetivo de demonstrar a situação financeira da Recuperanda de maneira transparente, os saldos da **DRE** são demonstrados de maneira mensal, ao invés de acumulados.

DEMONSTRATIVO DE RESULTADO (DRE)	NOV/2025	DEZ/2025	JAN/2026
INDUSTRIALIZAÇÃO	1.302.728	800.826	1.181.122
LOCAÇÃO MÁQUINAS E EQUIPAMENTOS	6.624	6.312	6.312
VENDA DE PRODUTOS	155.221	16.968	140.949
RECEITA BRUTA DE VENDAS E SERVIÇO	1.464.573	824.106	1.328.383
DEDUÇÕES DAS RECEITAS	- 66.409 -	30.540 -	54.311
DEDUÇÕES DAS RECEITAS	- 66.409 -	30.540 -	54.311
RECEITA LÍQUIDA	1.398.165	793.566	1.274.072
% RECEITA OPERACIONAL LÍQUIDA	95%	96%	96%
DESPESAS DE PRODUÇÃO/SERVIÇOS	- 320.869 -	469.340 -	229.501

CUSTOS COM PESSOAL	-	548.378	-	558.739	-	486.097
OUTROS CUSTOS DA OPERAÇÃO	-	252.040	-	232.312	-	226.763
CUSTOS COM DEPRECIACÕES	-	6.597	-	6.579	-	6.571
RESULTADO OPERACIONAL BRUTO		270.280		473.405		325.141
% RECEITA OPERACIONAL BRUTO		18%		-57%		24%
DESPESAS ADMINISTRATIVAS	-	132.416	-	12.164	-	20.492
DESPESA DIRETA COM PESSOAL	-	138.714	-	130.190	-	131.357
DESPESA COM PRESTADORES DE SERVIÇO	-	45.163	-	61.845	-	44.403
DESPESA COM ENCARGOS SOCIAIS	-	34.118	-	43.016	-	42.078
DESPESAS TRIBUTÁRIAS/IMPOSTOS E TAXAS	-	345	-	1.159	-	6.513
DESPESAS COM DEPRECIACÕES	-	224	-	224	-	224
OUTRAS DESPESAS	-	-	-	60.999	-	-
RESULTADO ANTES DO RESULTADO FINANCEIRO	-	80.700	-	783.003	-	80.074
RECEITAS FINANCEIRAS		119		1.990		0
DESPESAS FINANCEIRAS	-	556.930	-	479.972	-	564.361
RESULTADO ANTES DOS TRIBUTOS SOBRE O RESULTADO	-	637.511	-	1.260.985	-	484.287
PROVISÃO PARA IRPJ E CSLL - RECEITA		214.754		425.735		186.658
RESULTADO LÍQUIDO DO EXERCÍCIO	-	422.757	-	835.250	-	297.629

Nesse sentido, em janeiro/2026, nota-se que a Recuperanda apresentou um **prejuízo contábil** no importe de R\$ 297.629,00, de modo que registrou um decréscimo na monta de R\$ 537.621,00, em relação ao resultado contábil do mês anterior, justificado principalmente pela evolução do saldo registrado em "receita bruta de vendas e serviço", em contrapartida ao decréscimo registrado nas rubricas "despesas de produção/serviços", "custos com pessoal" e "despesa com prestadores de serviço".

As principais variações estão detalhadas abaixo:

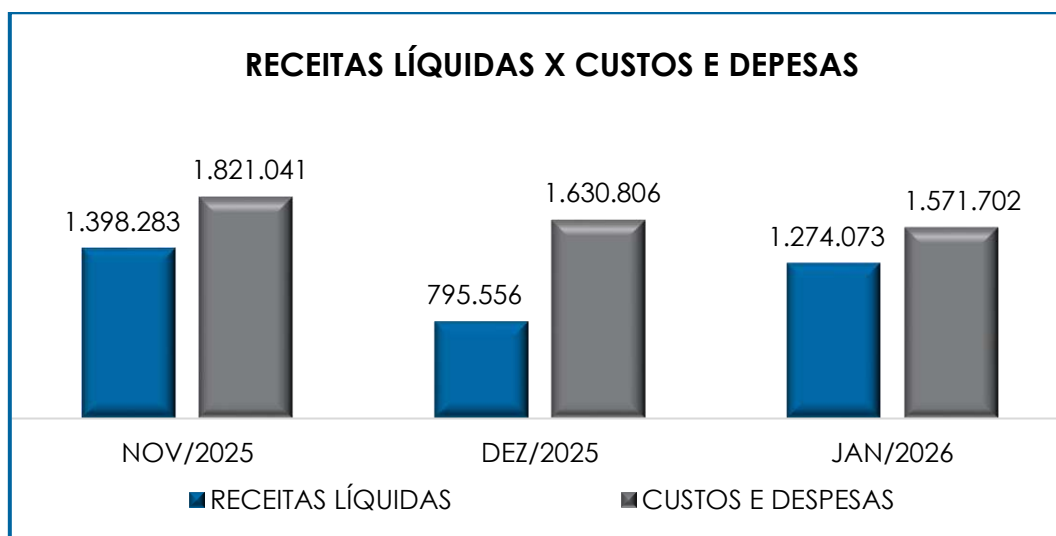
- **Receita bruta de vendas e serviços:** em janeiro/2026, a Recuperanda registrou um acréscimo no importe de R\$ 504.278,00 no faturamento bruto, perfazendo a monta de R\$ 1.328.383,00.
- **Deduções da receita bruta:** o referido grupo sofreu uma evolução na monta de R\$ 23.771,00, em janeiro/2026, sumarizando o importe de R\$ 54.311,00.

- **Custo das mercadorias vendidas:** a Recuperanda computou o montante de R\$ 948.932,00, em janeiro/2026, apresentando um decréscimo no importe de R\$ 318.039,00, em comparação ao mês anterior.

- **Despesas direta com pessoal e despesas com encargos sociais:** de forma consolidada, o referido grupo apresentou uma evolução na monta de R\$ 229,00, registrando saldo de R\$ 173.435,00, em janeiro/2026.

- **Despesas financeiras:** no mês de janeiro/2026 foi contabilizado o montante de R\$ 564.361,00, apontando um acréscimo de R\$ 84.389,00, em relação ao mês anterior.

Abaixo, segue a variação no resultado líquido do exercício:



Dessa forma, é necessário que a Recuperanda continue buscando alternativas para alavancar o faturamento, bem como a manutenção das medidas possíveis de redução dos custos e despesas, visando a continuidade dos negócios e a superação da crise que ensejou o pedido de recuperação judicial.

X. CONCLUSÃO

Conforme análise dos demonstrativos a folha de pagamento, no mês de janeiro/2026, a Recuperanda contava com 79 colaboradores diretos em seu **quadro funcional**.

O custo total com os colaboradores sumarizou a monta de R\$ 659.532,00 no mês analisado, representando 50% do faturamento bruto apurado.

Rememora-se que o **EBITDA** apresentou um resultado **positivo**, tendo em vista que a receita foi superior aos custos e despesas apuradas em janeiro/2026, e desta forma, o resultado apresentado sumarizou a monta de **R\$ 93.382,00**.

Quanto ao **endividamento** (dívida financeira), em janeiro/2026 verifica-se um saldo na monta de R\$ 103.526.501,00. Ademais, a rubrica "disponível" apresentou um decréscimo no importe de R\$ 7.505,00 no mês analisado.

Em relação ao **faturamento bruto**, no mês de janeiro/2026 sumarizou o montante de R\$ 1.328.383,00, registrando um acréscimo de 61% em relação ao mês anterior.

Em relação à **Dívida Tributária**, evidenciou-se que a Recuperanda permaneceu cumprindo parcialmente com os encargos sociais e as obrigações tributárias em janeiro/2026, findando com um saldo de R\$ 94.228.095,00.

Sob a ótica da **Demonstração de Resultado do Exercício (DRE)**, a Recuperanda apresentou **prejuízo contábil**, em janeiro/2026, no montante de **R\$ 297.629,00**, demonstrando-se que as receitas apuradas no mês foram insuficientes para cumprir com todos os custos e despesas.

Diante do exposto, para superar a crise econômico-financeira, a Sociedade Empresária deve assegurar a alavancagem de seu faturamento e manter estratégias de redução de custos e despesas, com o objetivo de elevar seu resultado e torná-lo positivo, possibilitando assim que existam recursos para adimplemento das dívidas e manutenção das operações comerciais. Além disso, deverá elaborar um planejamento para administrar sua dívida tributária de forma que a quitação não se torne inatingível.

Em cumprimento ao seu *múnus* legal, esta Administradora Judicial permanecerá acompanhando o processo de soerguimento e cobrará, tempestivamente, a regular escrituração contábil, bem como diligenciando para obtenção de informações necessárias à fiscalização, que é apresentada no Relatório Mensal de Atividades, conforme disposição solicitada pelos órgãos superiores no mais breve prazo possível, ressaltando-se que, caso não haja postura colaborativa da Recuperanda, tal ponto será devidamente sinalizado nos autos.

Sendo o que havia a manifestar, esta Administradora Judicial permanece à disposição do MM. Juízo, do Ministério Público e demais interessados.

Caçapava/SP, 25 de março de 2026.

Brasil Trustee Administração Judicial
Administradora Judicial

Filipe Marques Mangerona
OAB/SP 268.409

Fernando Pompeu Luccas
OAB/SP 232.622

Bruno Barbosa de Camargo
Contador – CRC/SP 345.307

Djavan de Alcântara Lima
Contador – CRC/SP 311.745