

**EXCELENTÍSSIMA SENHORA DOUTORA JUÍZA DE DIREITO DA 2ª VARA DA
COMARCA DE PAULÍNIA/SP**

Processo n.º 1001059-22.2019.8.26.0428

Recuperação Judicial

BRASIL TRUSTEE ADMINISTRAÇÃO JUDICIAL,

Administradora Judicial nomeada pelo N. Juízo, já qualificada, por seus representantes que ao final subscrevem, nos autos da **RECUPERAÇÃO JUDICIAL** de **PETROSUL DISTRIBUIDORA, TRANSPORTADORA E COMÉRCIO DE COMBUSTÍVEIS LTDA.** e **LAIMA PARTICIPAÇÕES LTDA.**, vem, respeitosamente, à presença de V. Excelência, apresentar o Relatório Mensal de Atividades, nos termos a seguir.

Campinas

Av. Barão de Itapura, 2294, 4º andar
CEP 13073-300 F. 19 3256-2006

São Paulo

Av. Marquês de São Vicente, 576, 20º andar
Sl. 2008 CEP 01139-000 F. 11 3258-7363

Curitiba

Rua Francisco Rocha, 198
CEP 80420-130 F. 41 3891-1571

SUMÁRIO

I - OBJETIVOS DESTE RELATÓRIO.....	3
II – FOLHA DE PAGAMENTO	3
II.I – COLABORADORES.....	3
II.II – PRÓ-LABORE	6
III – EBITDA (<i>Earnings Before Interest, Taxes, Depreciation and Amortization</i>)	6
IV – ÍNDICES DE ANÁLISE CONTÁBIL	8
IV.I – LIQUIDEZ GERAL	9
IV.II – CAPITAL DE GIRO LÍQUIDO.....	10
IV.III – GRAU DE ENDIVIDAMENTO	12
V – FATURAMENTO	14
VI – BALANÇO PATRIMONIAL.....	15
VI.I - ATIVO.....	16
VI.II - PASSIVO.....	20
VII – DÍVIDA TRIBUTÁRIA	23
VIII – DEMONSTRAÇÃO DO RESULTADO DO EXERCÍCIO	26
IX – CONCLUSÃO.....	29

I - OBJETIVOS DESTE RELATÓRIO

- a) Apresentar ao MM. Juízo o Relatório das Atividades das Recuperandas do mês de **janeiro** de **2026**, conforme determinado no art. 22, inciso II, alínea "c" da Lei 11.101/2005;
- b) Informar o quadro atual de colaboradores diretos e indiretos;
- c) Analisar a situação econômico-financeira;
- d) Analisar os resultados por elas apresentados;

II – FOLHA DE PAGAMENTO

II.I – COLABORADORES

No mês de janeiro/2026, as Recuperandas contavam com um **quadro funcional** de 49 colaboradores diretos, sendo que 43 estavam ativos, 01 se encontrava em gozo de férias e 04 afastados de suas atividades laborais. Ademais, ocorreram 02 demissões e 01 admissão no período analisado, conforme se observa no quadro abaixo:

CONSOLIDADO	NOV/2025	DEZ/2025	JAN/2026
ATIVOS	41	43	43
AFASTADOS	4	4	4
FÉRIAS	4	3	1
ADMITIDOS	1	-	1
DEMITIDOS	-	-	2
TOTAL	50	50	49

Do número total de 49 colaboradores, 46 estavam alocados na **PETROSUL DISTRIBUIDORA, TRANSPORTADORA E COMÉRCIO DE COMBUSTÍVEIS LTDA.** — divididos entre a matriz de Sorocaba/SP, filiais de Paulínia/SP e Senador Canedo/GO — e 02 colaboradores na **LAIMA PARTICIPAÇÕES LTDA.** — divididos entre a matriz de São Paulo/SP e a filial situada em Paulínia/SP.

¹ Art. 22. Ao administrador judicial compete, sob a fiscalização do juiz e do Comitê, além de outros deveres que esta Lei lhe impõe: (...) II – na recuperação judicial: (...) c) apresentar ao juiz, para juntada aos autos, relatório mensal das atividades do devedor, fiscalizando a veracidade e a conformidade das informações prestadas pelo devedor;

Os gastos com a **folha de pagamento** totalizaram, no mês de janeiro/2026, o montante de R\$ 493.790,00, sendo R\$ 331.815,00 correspondentes aos salários, décimo terceiro, férias, indenizações, dentre outros benefícios, e R\$ 161.975,00 referem-se aos encargos sociais (INSS/FGTS), os quais representam 33% do total.

Abaixo segue o demonstrativo da divisão dos valores mencionados:

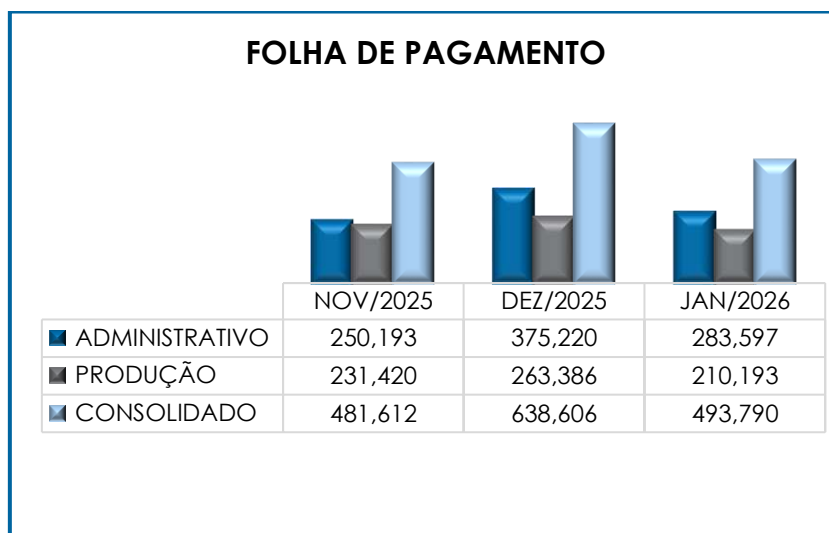
FOLHA	NOV/2025	DEZ/2025	JAN/2026
SALÁRIOS E ORDENADOS	206.082	183.612	193.539
FÉRIAS	27.386	26.405	23.762
13º SALÁRIO	14.924	19.789	17.374
PRÊMIOS/BÔNUS/GRATIFICAÇÕES	500	500	500
RESCISÕES/AVISO PRÉVIO/INDEN.	-	-	26.047
CESTA DE NATAL	62.278	40.442	1.595
ASSISTÊNCIA MÉDICA	6.916	6.936	6.916
ASSISTÊNCIA ODONTOLÓGICA	257	257	257
CONVÊNIO MÉDICO	48.782	49.739	49.466
VALE REFEIÇÃO	10.945	151.716	6.736
VALE TRANSPORTE	949	691	-
AJUDA DE CUSTO	3.100	3.100	3.100
EXAMES MÉDICOS	2.046	651	755
OUTUBRO ROSA	585	-	-
NOVEMBRO AZUL	-	630	-
CONFRATERNIZAÇÃO	868	14.049	1.360
DESPESAS COM PESSOAL	386.007	498.905	331.815
INSS	73.606	118.225	64.822
FGTS	22.000	21.476	97.153
DESPESAS COM ENCARGOS SOCIAIS	95.606	139.701	161.975
TOTAL	481.612	638.606	493.790

Da análise dos custos e despesas com pessoal, por Recuperandas, tem-se o seguinte:

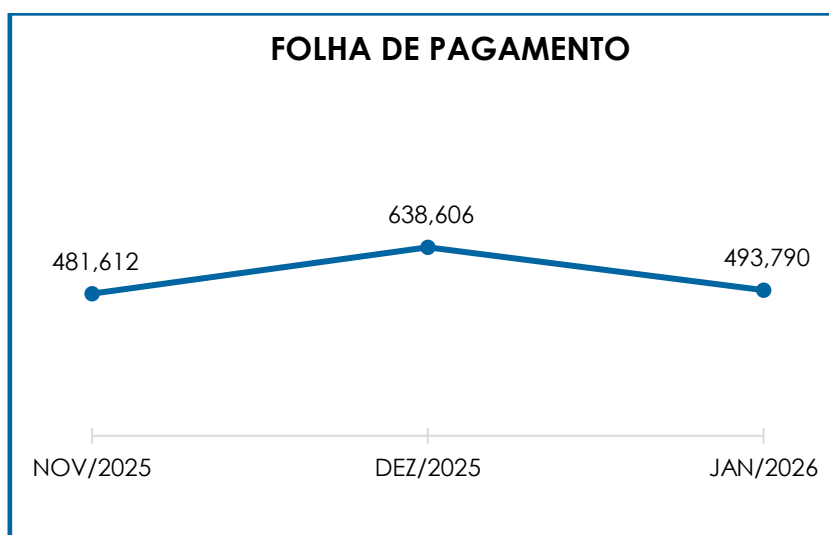
FOLHA DE PAGAMENTO	NOV/2025	DEZ/2025	JAN/2026
PETROSUL	452.415	610.880	464.140
LAIMA	29.198	27.726	29.650
CONSOLIDADO	481.612	638.606	493.790

Nota-se que a Recuperanda **PETROSUL** detém 94% do total das despesas com pessoal, em razão do seu quadro de colaboradores ser substancialmente superior ao da **LAIMA** que detém 6%. Por conseguinte, cabe

mencionar que os gastos do **departamento administrativo** apresentaram uma involução no importe de R\$ 91.622,00, ao passo que, os custos com a **operação** registraram um decréscimo na monta de R\$ 53.193,00, em comparação ao mês anterior.



Diante de todo o exposto, nota-se que o saldo total dos gastos com pessoal, em janeiro/2026, apresentou uma minoração na monta de R\$ 144.815,00, conforme representação gráfica abaixo:



Por fim, consigna-se que o custo total com a folha de pagamento representou 10% do faturamento apurado no mês de janeiro de 2026.

II.II – PRÓ-LABORE

O **Pró-Labore** corresponde à remuneração dos sócios pelo trabalho realizado frente à sociedade empresária, cujo valor deve ser definido com base nas remunerações de mercado para o tipo de atividade exercida.

Para o recebimento do Pró-Labore, é necessário que os sócios estejam elencados no contrato social da sociedade empresária e registrados no demonstrativo contábil como despesa operacional, resultando, assim, na incidência de INSS e IRRF.

Segue, abaixo, a composição dos valores de Pró-Labore no período analisado:

PRÓ-LABORE	NOV/2025	DEZ/2025	JAN/2026
PETROSUL	65.000	65.000	65.000
LAIMA	27.000	27.000	27.000
TOTAL	92.000	92.000	92.000

Em janeiro/2026, o pró-labore sumarizou o montante de R\$ 92.000,00, o que correspondeu a 2% do faturamento bruto apurado.

III – EBITDA (*Earnings Before Interest, Taxes, Depreciation and Amortization*)

EBITDA corresponde a uma sigla em inglês que, traduzida para o português, representa lucros antes de juros, impostos, depreciação e amortização. Referido indicador é utilizado para medir o lucro da empresa antes de serem aplicados os quatro itens citados.

A finalidade é mensurar o potencial operacional de geração de caixa em uma atividade empresarial, medindo, com maior precisão, a produtividade e eficiência do negócio.

Para sua aferição não são levados em consideração os gastos tributários e as despesas e receitas financeiras, revelando-se como um

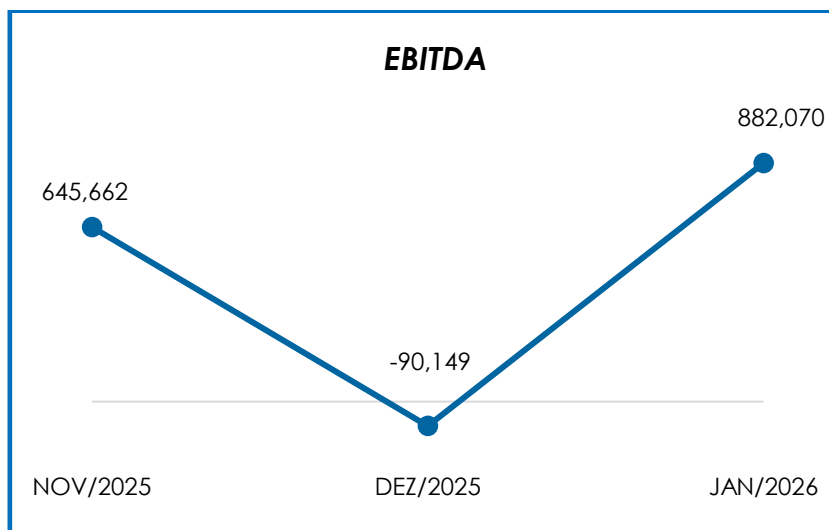
indicador capaz de demonstrar o verdadeiro desempenho da atividade operacional, cuja demonstração, a respeito das Recuperandas, segue abaixo:

EBITDA	NOV/2025	DEZ/2025	JAN/2026
RECEITA BRUTA DE VENDAS E SERVIÇO	3.312.929	4.845.315	5.025.499
DEDUÇÕES DAS RECEITAS	- 372.805	- 511.433	- 434.482
DEDUÇÕES DAS RECEITAS	- 372.805	- 511.433	- 434.482
RECEITA LÍQUIDA	2.940.124	4.333.882	4.591.017
DESPESAS DE PRODUÇÃO/SERVIÇOS	- 2.538.677	- 4.491.646	- 3.639.255
RESULTADO OPERACIONAL BRUTO	401.447	157.764	951.762
DESPESAS ADMINISTRATIVAS	- 473.936	- 376.113	- 296.570
DESPEZA DIRETA COM PESSOAL	- 293.410	- 417.481	- 326.334
DESPEZA COM PRESTADORES DE SERVIÇO	- 1.083.372	- 1.133.232	- 1.040.642
DESPESAS COMERCIAIS	- 3.000	- 6.000	- 3.000
OUTRAS RECEITAS OPERACIONAIS	2.094.868	1.989.943	1.595.918
OUTRAS DESPESAS	3.066	10.498	935
EBITDA	645.662	90.149	882.070
EBITDA % RECEITA OPERACIONAL BRUTA	19%	-2%	18%

Pelo quadro acima, nota-se que os desempenhos operacionais das Recuperandas apresentaram **lucro operacional** no mês de janeiro/2026 no montante de **R\$ 882.070,00**, demonstrando uma minoração no importe de R\$ 972.219,00, em comparação ao resultado negativo apurado no mês anterior.

Ademais, cabe mencionar que tal variação registrada em janeiro/2026 é justificada, principalmente, pela involução registrada em "despesas de produção/serviços", "despesas administrativas", "despesa direta com pessoal" e "despesa com prestadores de serviço".

Abaixo, segue a representação gráfica da oscilação do **EBITDA** no trimestre:



Diante do indicador apresentado foi possível aferir que a **rentabilidade operacional** real das Recuperandas, em **janeiro** de **2026**, de forma que apresentaram um **resultado satisfatório**, demonstrando que havia rentabilidade suficiente para o adimplemento dos demais custos e despesas operacionais.

IV – ÍNDICES DE ANÁLISE CONTÁBIL

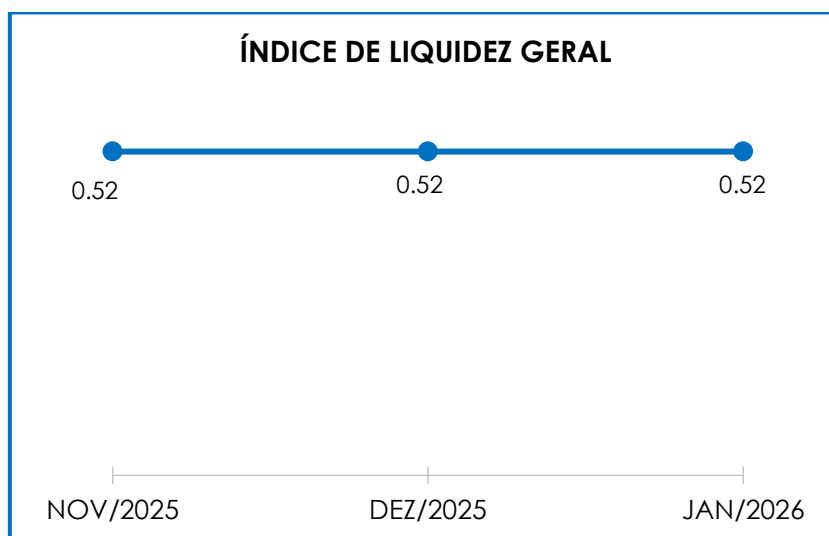
Os índices de avaliação contábil são ferramentas utilizadas na gestão das informações da sociedade empresária, com o objetivo de propiciar a adoção de métodos estratégicos para o desenvolvimento positivo de uma organização.

A avaliação dos índices contábeis é uma técnica imprescindível para as empresas que buscam investir em estratégias de gestão eficientes, permitindo o desenvolvimento do negócio por meio da realização do mapeamento e organização das informações contábeis e fiscais.

Após colher as informações e compará-las, é possível chegar a um diagnóstico conclusivo, o qual permitirá uma melhor orientação para a adoção de decisões mais eficientes.

IV.1 – LIQUIDEZ GERAL

O índice de **Liquidez Geral** demonstra a capacidade de pagar as obrigações a curto e longo prazos durante determinado período, sendo, para tanto, necessário que se efetue a divisão da “disponibilidade total” (ativo circulante somado ao ativo não circulante) pelo “total exigível” (passivo circulante somado ao passivo não circulante).



Pelo gráfico supra, observa-se que o índice permaneceu **insatisfatório** no mês analisado. Logo, para cada R\$ 1,00 de dívida havia R\$ 0,52 de disponibilidade, o que indica que as Recuperandas não dispõem de ativos suficientes para o pagamento das suas dívidas com vencimento a curto e longo prazos.

No mais, o índice não registrou alteração, em comparação ao mês anterior, uma vez que a “**disponibilidade total**” registrou majoração no importe de R\$ 89.015,00, em contrapartida com a evolução apurada no “**total exigível**” na monta de R\$ 585.949,00.

Mesmo diante do cenário apresentado, vale destacar que a conta de “**impostos a recuperar**” — a qual compõe o grupo de contas no ativo circulante e não circulante — não possui liquidez imediata, visto que, após atendimento às exigências legais, ela poderá ser utilizada para

compensação dos tributos devidos, sumarizando, em janeiro/2026, os importes de R\$ 13.702.551,00 e R\$ 220.993.566,00 no curto e longo prazo, respectivamente.

Diante das considerações postas, conclui-se que as Recuperandas **PETROSUL** e **LAIMA** não possuem, sob a ótica deste índice, disponibilidade financeira para cumprir com suas obrigações a curto e longo prazo. Insta ressaltar que parte dos saldos das contas que constam registradas no passivo circulante e passivo não circulante estão sujeitas aos efeitos do Plano de Recuperação Judicial.

IV.II – CAPITAL DE GIRO LÍQUIDO

O **Capital de Giro Líquido** é um indicador de liquidez utilizado pelas sociedades empresárias para refletir a capacidade de gerenciar as relações com fornecedores e clientes. O resultado é formado pela diferença (subtração) entre “ativo circulante” e “passivo circulante”.

O objetivo da administração financeira é gerenciar os bens da empresa, de forma a encontrar o equilíbrio entre a lucratividade e o endividamento.

CAPITAL DE GIRO LÍQUIDO	NOV/2025	DEZ/2025	JAN/2026
DISPONÍVEL	18.575.458	21.164.049	20.204.597
CLIENTES	14.339.401	15.096.937	14.921.005
ESTOQUES	15.848.434	12.459.988	14.182.758
TRIBUTOS A RECUPERAR	13.625.605	13.660.925	13.702.551
ADIANTAMENTOS A EMPREGADOS	88.640	24.048	20.787
ADIANTAMENTOS DIVERSOS	3.208.420	3.059.293	3.311.805
OUTRAS CONTAS DE ATIVO CIRCULANTE	184.525	160.579	136.632
ATIVO CIRCULANTE	65.870.484	65.625.819	66.480.135
FORNECEDORES	- 6.236.360	- 6.505.289	- 6.741.819
OBRIGAÇÕES TRABALHISTAS E SOCIAIS	- 3.384.642	- 3.393.007	- 3.367.621
PROVISÃO CONSTITUÍDA E ENCARGOS	- 305.704	- 48.580	- 51.938
OBRIGAÇÕES SOCIAIS A RECOLHER	- 1.177.548	- 1.180.259	- 1.165.440
IMPOSTOS E CONTRIBUIÇÕES A PAGAR	- 844.739	- 969.133	- 914.018
OUTRAS OBRIGAÇÕES - CIRCULANTE	- 851.703	- 852.693	- 852.708
OBRIGAÇÕES TRAB. E SOCIAIS CONCURSAIS	- 3.540.729	- 3.540.729	- 3.540.729
ADIANTAMENTOS	- 449.821	- 25.021	- 25.021
PASSIVO CIRCULANTE	- 16.791.244	- 16.514.711	- 16.719.073

TOTAL

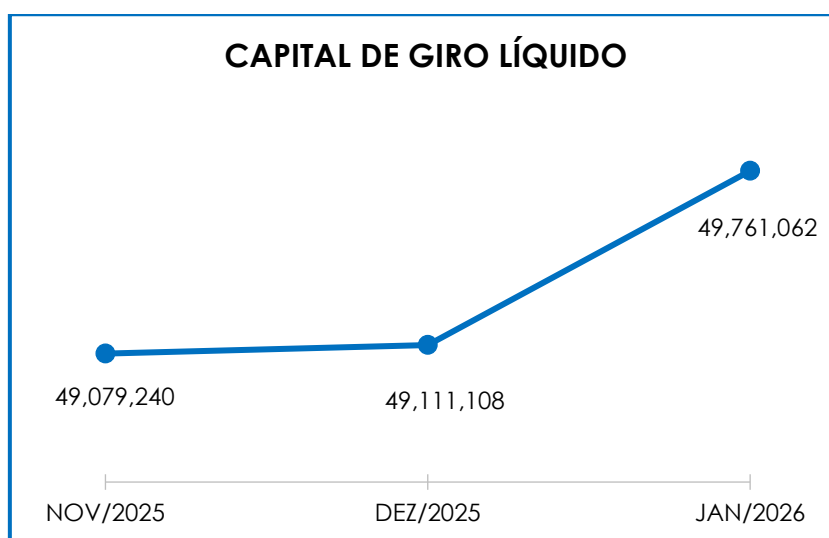
49.079.240

49.111.108

49.761.062

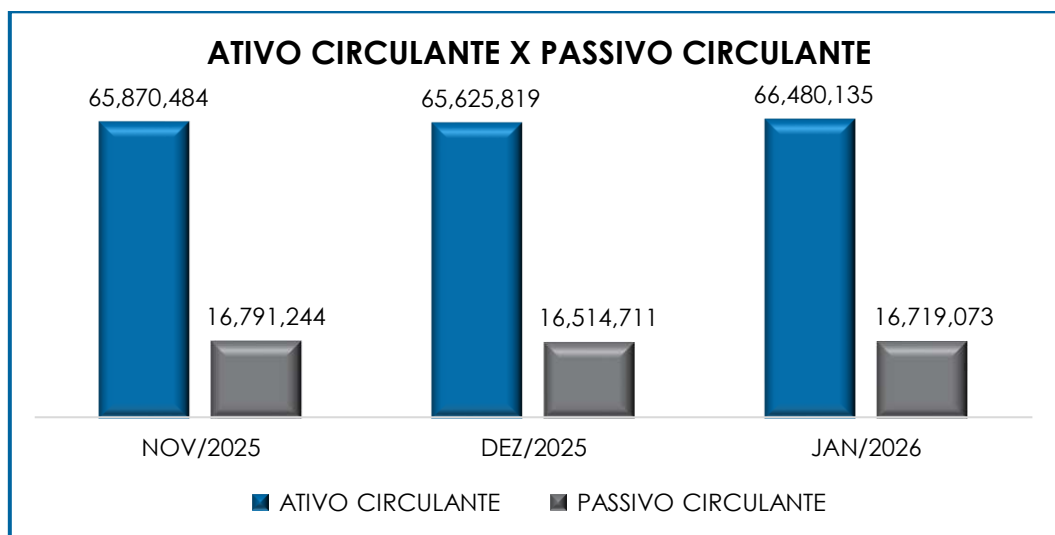
A partir do demonstrativo acima, verifica-se que o **CGL** apresentou resultado positivo, logo, **satisfatório**. Em outras palavras, o ativo circulante (R\$ 66.480.135,00) é superior ao passivo circulante (R\$ 16.719.073,00), demonstrando, em janeiro/2026, um resultado **positivo** na importância de R\$ 649.954,00 no CGL. Vale destacar que o saldo de “impostos a recuperar” representa 21% do saldo total do ativo circulante e não acusa, pela sua natureza, liquidez imediata tendo em vista serem valores que estão aguardando, em muitos dos casos, decisão administrativa dos órgãos fiscais, ou até mesmo pendente de decisão judicial.

Abaixo, segue representação gráfica do “**CGL**” consolidado no trimestre:



Conforme o gráfico acima, tem-se que, em janeiro/2026, o indicador sofreu majoração no importe de R\$ 649.954,00 em comparação ao mês anterior. Tal variação se deu, principalmente, em razão dos acréscimos nas rubricas “estoques”, “tributos a recuperar” e “adiantamentos diversos”, registradas no “**ativo circulante**”, enquanto a variação vista no “**passivo circulante**” ocorreu em razão da involução registrada em “obrigações trabalhistas e sociais”, “obrigações sociais a recolher” e “impostos e contribuições a pagar”.

O ativo circulante é superior ao passivo circulante, o que evidencia a apuração de **resultados satisfatórios** em relação ao **Capital de Giro Líquido**. A seguir, demonstra-se a disparidade entre o ativo e o passivo, bem como a variação do passivo ao longo dos meses:



IV.III – GRAU DE ENDIVIDAMENTO

A composição do **endividamento** refere-se ao volume das obrigações a curto e longo prazos, subtraído do saldo registrado na conta “caixa e equivalentes”. O resultado do cálculo representa o valor que a sociedade empresária necessita para liquidar o passivo, que gera a despesa financeira.

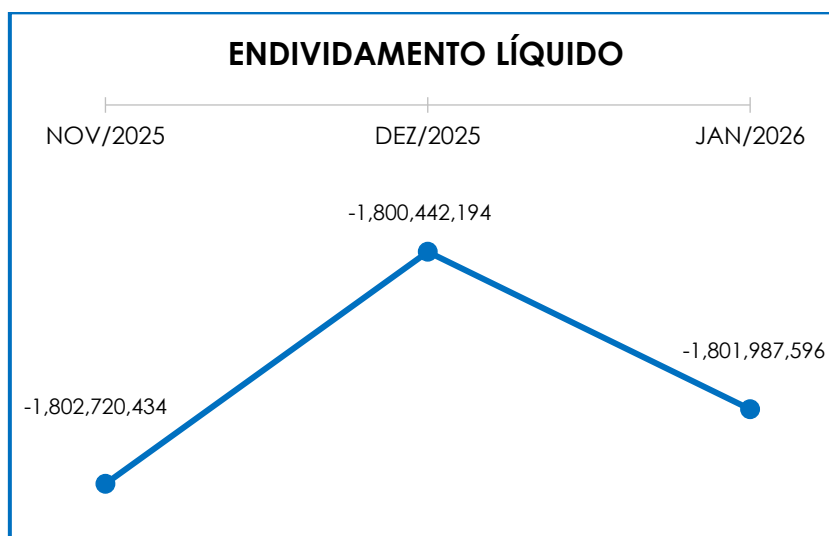
Verifica-se, abaixo, a demonstração gráfica da oscilação do endividamento apurado no último trimestre:

ENDIVIDAMENTO LÍQUIDO	NOV/2025	DEZ/2025	JAN/2026
DISPONÍVEL	18.575.458	21.164.049	20.204.597
FORNECEDORES	- 6.236.360	- 6.505.289	- 6.741.819
OUTRAS OBRIGAÇÕES - CIRCULANTE	- 851.703	- 852.693	- 852.708
ADIANTAMENTOS	- 449.821	- 25.021	- 25.021
EMPRÉSTIMOS COM TERCEIROS	- 50.684.759	- 50.684.759	- 50.684.759
FINANCIAMENTOS LONGO PRAZO	- 135.260.612	- 135.244.017	- 135.227.408
FORNECEDORES LONGO PRAZO	- 27.582	- 27.582	- 27.582
CREDORES EM RECUPERAÇÃO JUDICIAL - LP	- 178.445.736	- 178.445.736	- 178.445.736

DÍVIDA ATIVA	-	353.381.115	-	350.621.048	-	351.800.435
OBRIGAÇÕES TRABALHISTAS E SOCIAIS	-	3.384.642	-	3.393.007	-	3.367.621
PROVISÃO CONSTITUÍDA E ENCARGOS	-	305.704	-	48.580	-	51.938
OBRIGAÇÕES SOCIAIS A RECOLHER	-	1.177.548	-	1.180.259	-	1.165.440
IMPOSTOS E CONTRIBUIÇÕES A PAGAR	-	844.739	-	969.133	-	914.018
PARCELAMENTO DE TRIBUTOS	-	-	-	-	-	59.779
PASSIVO TRIBUTÁRIO	-	1.434.133.883	-	1.434.742.796	-	1.435.146.510
PARCELAMENTOS FISCAIS - LONGO PRAZO	-	5.952.076	-	5.946.642	-	5.941.125
OBRIGAÇÕES TRAB. E SOCIAIS CONCURSAIS	-	3.540.729	-	3.540.729	-	3.540.729
DÍVIDA FISCAL E TRABALHISTA	-	1.449.339.319	-	1.449.821.146	-	1.450.187.161
TOTAL	-	1.802.720.434	-	1.800.442.194	-	1.801.987.596

No mês de janeiro/2026, a dívida financeira registrou saldo na monta de R\$ 1.801.987.596,00, o qual sofreu um acréscimo de R\$ 1.545.402,00 em relação ao mês anterior. Tal fato é justificado, principalmente pela evolução vista nas rubricas “fornecedores”, “parcelamentos de tributos” e “passivo tributário”.

No gráfico abaixo, verifica-se a oscilação do endividamento consolidado no trimestre:



Ademais, observa-se que o índice de “**Liquidez Geral**” permaneceu **insatisfatório**, o “**Capital de Giro Líquido**” apresentou resultado positivo, sendo correto afirmar que **80%** da dívida financeira corresponde ao “**passivo tributário**”.

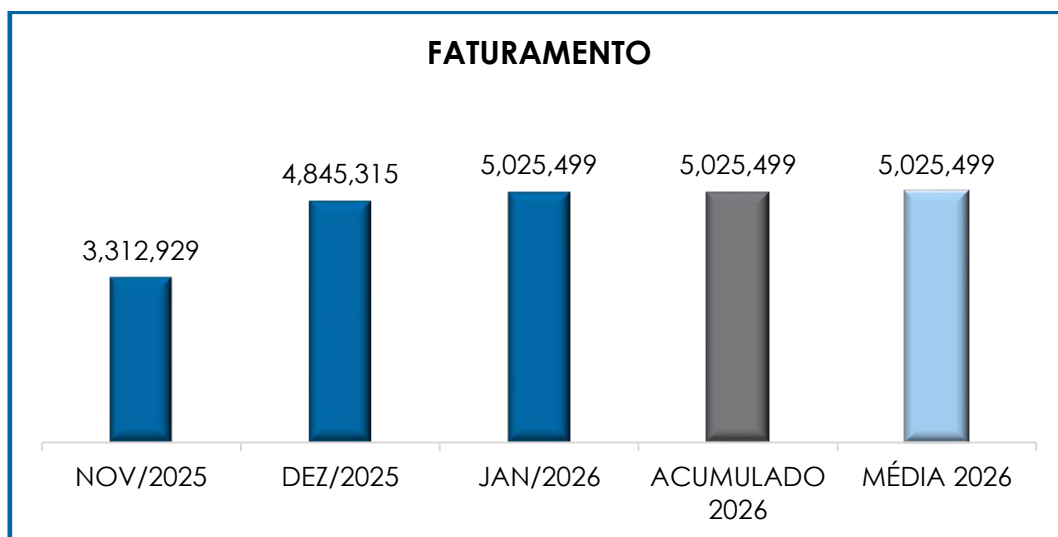
A partir da regularização de sua situação fiscal, as Recuperandas poderão gerar disponibilidade financeira para liquidar o endividamento ao longo dos meses.

V – FATURAMENTO

O faturamento consiste na soma de todas as vendas, sejam de produtos ou de serviços, realizadas por uma sociedade empresária em um determinado período.

Esse processo demonstra a real capacidade de produção, além de sua participação no mercado, possibilitando a geração de fluxo de caixa.

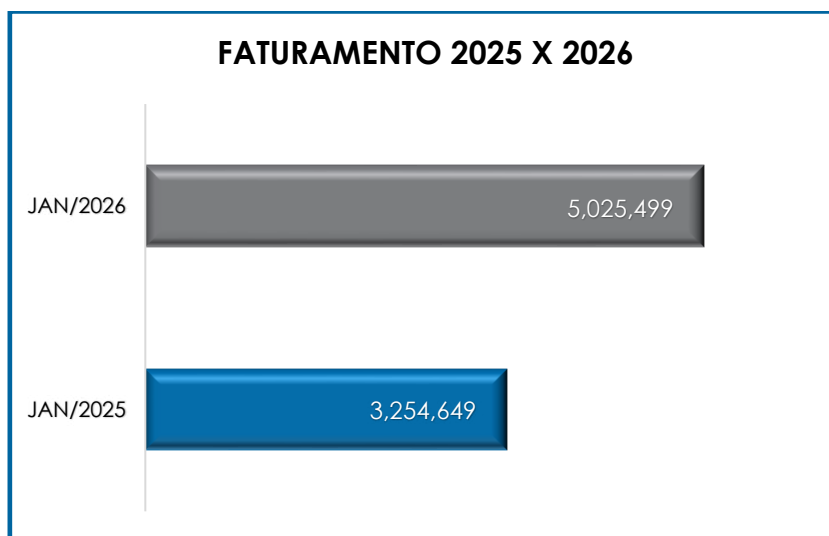
Em janeiro/2026, o faturamento bruto alcançou R\$ 5.025.499,00, de modo que registrou acréscimo no importe de R\$ 180.184,00, quando comparado ao mês anterior, conforme demonstrado no gráfico abaixo:



Consigna-se que o valor do **faturamento líquido**, o qual efetivamente ingressará o caixa das Recuperandas, alcançou a monta de R\$ 4.591.017,00, apresentando um acréscimo de R\$ 257.135,00, em comparação ao mês anterior.

O valor acumulado no exercício de 2026, o qual contemplou o mês de janeiro, por sua vez, sumarizou a monta de R\$ 5.025.499,00.

Ademais, quando comparado com o mesmo período do exercício anterior (janeiro/2025), o faturamento bruto registrou um acréscimo de 54%, conforme o gráfico abaixo:



Impende ressaltar que, em relação ao faturamento segregado por Recuperanda, a **PETROSUL** detém 94% do total apurado, conforme demonstrado na tabela a seguir:

FATURAMENTO	NOV/2025	DEZ/2025	JAN/2026
PETROSUL	3.002.378	4.545.771	4.714.947
LAIMA	310.552	299.544	310.552
TOTAL	3.312.929	4.845.315	5.025.499

Diante disso, é esperado que as Recuperandas continuem buscando um plano de ação com a intenção de alavancar o faturamento para objetivar o adimplemento das obrigações e, conseqüentemente, adquirir disponibilidade para o cumprimento de suas obrigações futuras.

VI – BALANÇO PATRIMONIAL

VI.I - ATIVO

O **Ativo** é um recurso controlado pela sociedade empresária como resultado de eventos passados e do qual se espera que benefícios econômicos futuros sejam por ela contabilizados.

ATIVO	NOV/2025	DEZ/2025	JAN/2026
DISPONÍVEL	18.575.458	21.164.049	20.204.597
CLIENTES	14.339.401	15.096.937	14.921.005
ESTOQUES	15.848.434	12.459.988	14.182.758
TRIBUTOS A RECUPERAR	13.625.605	13.660.925	13.702.551
ADIANTAMENTOS A EMPREGADOS	88.640	24.048	20.787
ADIANTAMENTOS DIVERSOS	3.208.420	3.059.293	3.311.805
OUTRAS CONTAS DE ATIVO CIRCULANTE	184.525	160.579	136.632
ATIVO CIRCULANTE	65.870.484	65.625.819	66.480.135
REALIZÁVEL A LONGO PRAZO	363.172.267	363.172.267	363.172.267
IMOBILIZADO	295.616.165	295.664.754	295.735.539
DEPRECIAÇÕES	- 165.468.385	- 166.304.983	- 167.141.069
INTANGÍVEL	2.752	2.752	2.752
ATIVO DIFERIDO - LONGO PRAZO	396.157.024	396.157.024	396.157.024
ATIVO NÃO CIRCULANTE	889.479.823	888.691.813	887.926.513
ATIVO TOTAL	955.350.308	954.317.632	954.406.648

- **Disponibilidade Financeira:** correspondem aos recursos financeiros que se encontram à disposição imediata das Recuperandas, destinados ao pagamento de suas obrigações a curto prazo.

No mês de janeiro/2026, a **disponibilidade financeira** sumarizou o saldo de **R\$ 20.204.597,00**, em comparação ao mês anterior, referido grupo de contas apresentou uma minoração no importe de R\$ 959.452,00.

Ademais, a respeito das oscilações verificadas neste grupo, esta Administradora Judicial efetuou questionamentos às Devedoras, sendo esclarecido que tais movimentações nas aplicações ocorrem, principalmente, em razão da oscilação no preço do combustível, pois quando há baixa no preço, a Recuperanda compra combustível e transforma em estoque.

- **Duplicatas a Receber:** as Recuperandas registraram a monta de R\$ 26.502.445,00 em "clientes", bem como o saldo redutor de R\$

11.581.440,00 a título de "Perdas Estimadas em Créditos de Liquidação Duvidosa (PECLD)", perfazendo a monta de R\$ 14.921.005,00 a receber a curto prazo. Em comparação com o mês anterior, a rubrica apresentou um decréscimo no importe de R\$ 175.931,00.

- **Estoques:** cumpre esclarecer que esse valor é composto por mercadorias que a Recuperanda utiliza para operacionalizar suas atividades e aperfeiçoar o prazo de entrega do produto a seus clientes.

Nota-se que, em janeiro/2026, a referida conta contábil registrou um saldo de R\$ 14.182.758,00, a qual sofreu uma majoração de 14% em relação ao mês anterior, tendo em vista que as entradas foram superiores às saídas.

- **Tributos a Recuperar/Compensar (Circulante e Não Circulante):** o grupo de contas apontou um saldo de R\$ 234.696.117,00, sendo R\$ 13.702.551,00 registrados a curto prazo e R\$ 220.993.566,00 a longo prazo.

É importante ressaltar que o referido saldo poderá ser utilizado para compensações (nas esferas administrativa e/ou judicial) com os tributos devidos pelas Recuperandas, sendo que 99% desse valor está alocado na Recuperanda **PETROSUL**.

Pelo quadro abaixo, nota-se majoração de R\$ 41.626,00 no referido grupo. As Recuperandas promoveram demanda judicial para questionar os acréscimos legais (juros e multas) e, posteriormente, compensar os valores que ainda têm a recolher.

IMPOSTOS A RECUPERAR	NOV/2025	DEZ/2025	JAN/2026
ICMS A RECUPERAR	1.341.231	1.341.231	1.341.231
IRRF A RECUPERAR	489.721	490.079	496.301
COFINS A COMPENSAR	8.215.473	8.214.107	8.214.107
PIS A COMPENSAR	1.769.289	1.768.993	1.768.993
CURTO PRAZO	11.815.714	11.814.409	11.820.631
PIS A RECUPERAR - LP	38.393.055	38.393.055	38.393.055
COFINS A RECUPERAR - LP	182.600.511	182.600.511	182.600.511
LONGO PRAZO	220.993.566	220.993.566	220.993.566
PETROSUL	232.809.281	232.807.975	232.814.198
IR RETIDO NA FONTE A RECUPERAR	181.677	181.677	181.677

COFINS RETIDA NA FONTE A COMPENSAR	1.341.372	1.371.465	1.400.552
PIS-PASEP RETIDO NA FONTE A COMPENSAR	286.842	293.375	299.690
CURTO PRAZO	1.809.891	1.846.517	1.881.920
LAIMA	1.809.891	1.846.517	1.881.920
TOTAL GERAL	234.619.172	234.654.491	234.696.117

Cabe mencionar que a monta de R\$ 220.993.566,00, alocada no longo prazo, abrange o valor do imposto que será cobrado de acordo com o lucro recuperável no futuro. Referido título tem relação com as diferenças temporárias dedutíveis e aborda, também, a compensação futura dos prejuízos e créditos fiscais que não tiverem sido utilizados. O saldo apresentado está alocado, em sua totalidade, na Recuperanda **PETROSUL**, não tendo sofrido alteração no mês analisado.

- **Contratos de Mútuo:** referido grupo apontou o total de R\$ 142.107.491,00, no mês janeiro/2026. Comparado ao mês anterior, aludido saldo não sofreu alteração, conforme tabela abaixo colacionada:

MÚTUO - PETROSUL	NOV/2025	DEZ/2025	JAN/2026
PETROSUL	110.091.184	110.091.184	110.091.184
JATOBA DISTRIB. COMB. LTDA	76.640.620	76.640.620	76.640.620
LAIMA PARTICIPAÇÕES LTDA	27.512.461	27.512.461	27.512.461
TRANSPORTADORA ANDRE LTDA	2.482.018	2.482.018	2.482.018
MÚTUO - BIOVERDE	3.456.084	3.456.084	3.456.084
LAIMA	32.016.307	32.016.307	32.016.307
TRANSP. ANDRE	10.692.726	10.692.726	10.692.726
BIOVERDE	20.695.695	20.695.695	20.695.695
2P STA MARIA 3	627.886	627.886	627.886
TOTAL GERAL	142.107.491	142.107.491	142.107.491

Apesar do relevante valor, as Recuperandas já esclareceram que, nos instrumentos firmados, propositalmente, não houve a indicação de prazo de vencimento, uma vez que o pagamento ocorrerá de acordo com a disponibilidade financeira de cada uma das sociedades empresárias.

- **Imobilizado:** corresponde ao grupo de contas que engloba os recursos aplicados em bens ou direitos de permanência duradoura, destinados ao funcionamento normal da sociedade empresária, conforme demonstrado abaixo:

PETROSUL	NOV/2025	DEZ/2025	JAN/2026
BENS IMÓVEIS	29.476.827	29.521.721	29.592.506
TERRENOS	234.107	234.107	234.107
IMÓVEIS	19.623.731	19.623.731	19.623.731
BENFEITORIAS EM PRÉDIOS	2.081.842	2.126.736	2.197.521
BASE DE PETRÓLEO	6.035.428	6.035.428	6.035.428
CONSTRUÇÕES EM ANDAMENTO	1.501.720	1.501.720	1.501.720
DEPRECIAÇÕES BENS IMÓVEIS	- 21.032.593 -	- 21.100.718 -	- 21.168.251
(-) DEPREC. ACUM. IMÓVEIS	- 14.447.886 -	- 14.510.319 -	- 14.571.971
(-) DEPREC. ACUM. BENFEITORIAS	- 549.279 -	- 554.971 -	- 560.851
(-) DEPREC. ACUM. BASE DE PETRÓLEO	- 6.035.428 -	- 6.035.428 -	- 6.035.428
BENS MÓVEIS	23.539.123	23.542.818	23.542.818
MÁQUINAS E EQUIPAMENTOS	11.222.148	11.222.148	11.222.148
MÓVEIS E UTENSÍLIOS	496.672	496.672	496.672
INSTALAÇÕES	3.152.298	3.155.993	3.155.993
VEÍCULOS	90.342	90.342	90.342
TELEFONES	39.003	39.003	39.003
COMPUTADORES E PERIFÉRICOS	1.032.359	1.032.359	1.032.359
DIREITO DE USO DE SOFTWARE	379.802	379.802	379.802
FERRAMENTAS E ACESSÓRIOS	26.500	26.500	26.500
ARRENDAMENTO MERCANTIL	7.100.000	7.100.000	7.100.000
DEPRECIAÇÕES BENS MÓVEIS	- 14.576.579 -	- 14.652.331 -	- 14.728.085
(-) DEPREC. ACUMULADA MÁQ. EQUIPAMENTOS	- 8.112.433 -	- 8.159.177 -	- 8.205.921
(-) DEPREC. ACUMULADA MÓV. UTENSÍLIOS	- 406.834 -	- 407.978 -	- 409.122
(-) DEPREC. ACUMULADA INSTALAÇÕES	- 3.108.534 -	- 3.109.083 -	- 3.109.633
(-) DEPREC. ACUMULADA VEÍCULOS	- 90.342 -	- 90.342 -	- 90.342
(-) DEPREC. ACUMULADA COMP.PERIFÉRICOS	- 959.271 -	- 961.782 -	- 964.293
(-) DEPREC. ACUMULADA TELEFONES	- 38.993 -	- 38.993 -	- 38.993
(-) DEPREC. ACUMULADA USO SOFTWARE	- 328.448 -	- 328.853 -	- 329.258
(-) DEPREC. ACUMULADA FERRAMENTAS	- 18.940 -	- 19.220 -	- 19.499
(-) DEPREC. ACUMULADA ARRENDAMENTO	- 1.512.784 -	- 1.536.905 -	- 1.561.025
TOTAL	17.406.779	17.311.490	17.238.989

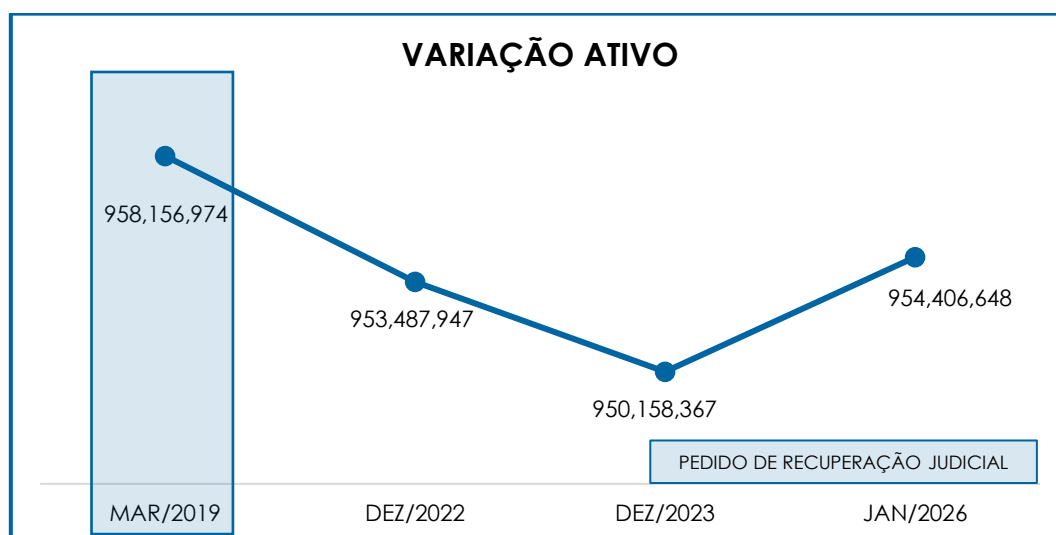
LAIMA	NOV/2025	DEZ/2025	JAN/2026
BENS IMÓVEIS	221.716.282	221.716.282	221.716.282
TERRENOS	13.493.340	13.493.340	13.493.340
IMÓVEIS	20.265.800	20.265.800	20.265.800
IMÓVEIS REAVALIADOS	170.612.174	170.612.174	170.612.174
BENFEITORIAS	16.943.902	16.943.902	16.943.902
EDIF SUB DO PODER PÚBLICO	401.066	401.066	401.066
DEPRECIAÇÕES BENS IMÓVEIS	- 108.676.595 -	- 109.369.256 -	- 110.061.996
(-) DEPRECIÇÃO DE IMÓVEIS	- 8.006.005 -	- 8.073.558 -	- 8.141.110
(-) DEPRECIÇÃO DE IMÓVEIS REAVALIADOS	- 90.107.152 -	- 90.675.859 -	- 91.244.566
(-) DEPRECIÇÃO DE BENFEITORIAS	- 10.563.439 -	- 10.619.840 -	- 10.676.319
BENS MÓVEIS	20.883.933	20.883.933	20.883.933
EQUIPAMENTO DE TECNOLOGIA E INFORM.	3.604	3.604	3.604
MÁQUINAS E EQUIPAMENTOS	9.796.077	9.796.077	9.796.077
INSTALAÇÕES	11.084.251	11.084.251	11.084.251
DEPRECIAÇÕES BENS MÓVEIS	- 21.182.618 -	- 21.182.678 -	- 21.182.738

(-) DEPR. ACUM. EQUIP. TECNOLOGIA INFORM.	-	60.739	-	60.799	-	60.859
(-) DEPR. ACUMULADAS DE VEÍCULOS	-	241.550	-	241.550	-	241.550
(-) DEPR. ACUMULADAS MÁQ E EQUIPTOS.	-	9.796.077	-	9.796.077	-	9.796.077
(-) DEPR. ACUMULADAS INSTALAÇÕES	-	11.084.251	-	11.084.251	-	11.084.251
TOTAL		112.741.002		112.048.280		111.355.481
TOTAL DO IMOBILIZADO CONSOLIDADO		130.147.780		129.359.770		128.594.470

Em janeiro/2026, o valor registrado totalizou R\$ 295.735.539,00. Contudo, há registro no montante de R\$ 167.141.069,00 a título de “depreciações acumuladas”, apurando-se um saldo líquido de R\$ 128.594.470,00, conforme demonstrado nos quadros acima.

Diante do exposto, no mês de janeiro/2026 o grupo de bens imóveis e bens móveis da Recuperanda **PETROSUL** apresentou uma minoração de R\$ 72.501,00, principalmente, em razão do registro em depreciações acumuladas do período. Já a **LAIMA**, registrou um decréscimo de R\$ 692.800,00, em razão da depreciação acumulada do período.

Por fim, cabe destacar que, quando comparado com a data do pedido de Recuperação Judicial (março/2019), o ativo total apresentou minoração de R\$ 3.750.326,00, conforme demonstrativo gráfico abaixo colacionado:



VI.II - PASSIVO

O **Passivo** é uma obrigação atual da entidade como resultado de eventos já ocorridos, cuja liquidação se espera que resulte na saída de recursos econômicos. São dívidas que poderão ter exigibilidade a curto ou longo prazos.

PASSIVO	NOV/2025	DEZ/2025	JAN/2026
FORNECEDORES	- 6.236.360	- 6.505.289	- 6.741.819
OBRIGAÇÕES TRABALHISTAS E SOCIAIS	- 3.384.642	- 3.393.007	- 3.367.621
PROVISÃO CONSTITUÍDA E ENCARGOS	- 305.704	- 48.580	- 51.938
OBRIGAÇÕES SOCIAIS A RECOLHER	- 1.177.548	- 1.180.259	- 1.165.440
IMPOSTOS E CONTRIBUIÇÕES A PAGAR	- 844.739	- 969.133	- 914.018
PARCELAMENTO DE TRIBUTOS	-	-	- 59.779
OUTRAS OBRIGAÇÕES - CIRCULANTE	- 851.703	- 852.693	- 852.708
OBRIGAÇÕES TRAB. E SOCIAIS CONCURSAIS	- 3.540.729	- 3.540.729	- 3.540.729
ADIANTAMENTOS	- 449.821	- 25.021	- 25.021
PASSIVO CIRCULANTE	- 16.791.244	- 16.514.711	- 16.719.073
FINANCIAMENTOS LONGO PRAZO	- 135.260.612	- 135.244.017	- 135.227.408
PASSIVO TRIBUTÁRIO	- 1.434.133.883	- 1.434.742.796	- 1.435.146.510
EMPRÉSTIMOS COM TERCEIROS	- 50.684.759	- 50.684.759	- 50.684.759
FORNECEDORES LONGO PRAZO	- 27.582	- 27.582	- 27.582
PARCELAMENTOS FISCAIS - LONGO PRAZO	- 5.952.076	- 5.946.642	- 5.941.125
CREDORES EM RECUPERAÇÃO JUDICIAL - LP	- 178.445.736	- 178.445.736	- 178.445.736
PASSIVO NÃO CIRCULANTE	- 1.804.504.648	- 1.805.091.532	- 1.805.473.120
PATRIMÔNIO LÍQUIDO	858.671.689	858.671.689	867.288.611
PASSIVO TOTAL	- 962.624.203	- 962.934.554	- 954.903.582

- **Fornecedores Nacionais:** referido grupo apresentou, em janeiro/2026, uma majoração no importe de R\$ 236.529,00 em relação ao mês anterior, perfazendo o saldo na monta de R\$ 6.741.819,00.
- **Impostos e Contribuições a Recolher (Circulante):** o saldo apurado no período analisado foi de R\$ 914.018,00, o qual registrou um decréscimo no importe de R\$ 55.114,00, em comparação ao mês anterior.
- **Obrigações com Pessoal:** referido grupo totalizou o saldo de R\$ 3.367.621,00, registrando um decréscimo de R\$ 25.387,00 em relação ao mês anterior. Nota-se, ainda, que as Recuperandas estão honrando com os pagamentos aos seus funcionários. Segue abaixo a composição no período analisado:

OBRIGAÇÕES COM PESSOAL	NOV/2025	DEZ/2025	JAN/2026
PETROSUL	- 237.849	- 246.375	- 222.136

SALÁRIOS E ORDENADOS A PAGAR	-	169.408	-	153.939	-	143.317
PRÓ-LABORE A PAGAR	-	63.500	-	64.293	-	64.159
FÉRIAS A PAGAR	-	4.941	-	28.144	-	14.659
LAIMA	-	3.146.793	-	3.146.632	-	3.145.485
SALÁRIOS E ORDENADOS A PAGAR	-	6.324	-	10.248	-	9.473
PRÓ-LABORE A PAGAR	-	11.559	-	11.237	-	10.864
CLASSE I - TRABALHISTAS	-	3.125.147	-	3.125.147	-	3.125.147
FÉRIAS A PAGAR	-	3.762	-	-	-	-
TOTAL OBRIGAÇÃO COM PESSOAL	-	3.384.642	-	3.393.007	-	3.367.621

- **Contratos de Mútuo:** o grupo contabilizou o importe de R\$ 47.134.759,00, sendo que no período analisado não houve variação. Cabe mencionar que os saldos referentes a contratos de mútuo estão registrados em “empréstimos com terceiros”.

CONTRATOS DE MÚTUO	NOV/2025	DEZ/2025	JAN/2026
PETROSUL	- 1.096.280	- 1.096.280	- 1.096.280
LMA PARTNERS PARTIC. LTDA	- 1.096.280	- 1.096.280	- 1.096.280
LAIMA	- 46.038.479	- 46.038.479	- 46.038.479
PETROSUL	- 27.512.461	- 27.512.461	- 27.512.461
POSTOS	- 98.798	- 98.798	- 98.798
JATOBÁ	- 10.373.142	- 10.373.142	- 10.373.142
LAÉRCIO PEREIRA	- 8.054.078	- 8.054.078	- 8.054.078
TOTAL GERAL	- 47.134.759	- 47.134.759	- 47.134.759

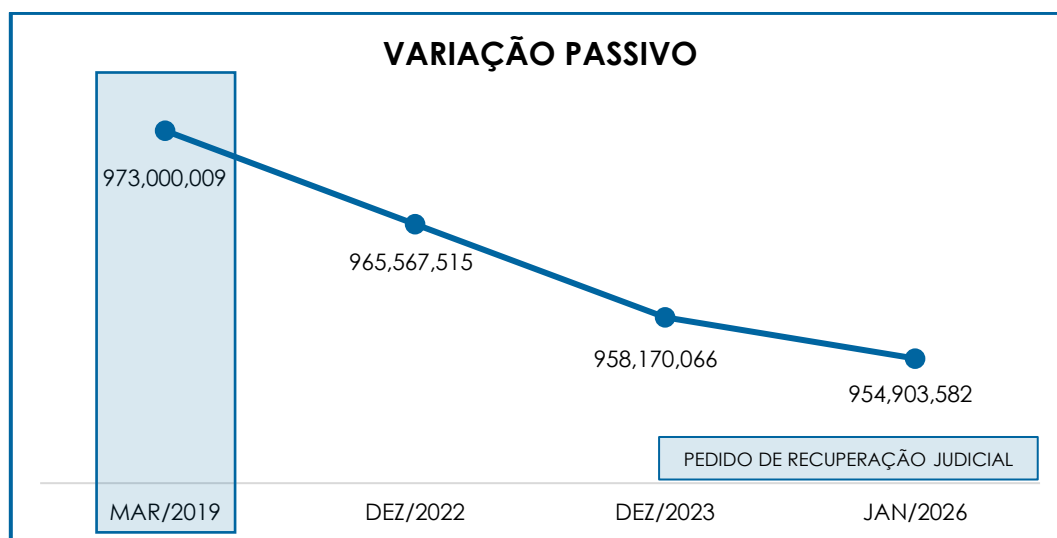
Em relação à rubrica “Laércio Pereira”, segundo as Recuperandas, a sua antiga rede de postos de combustíveis e a marca **PETROSUL** foram vendidas à Cosan Indústria e Comércio S.A., em período anterior à Recuperação Judicial, quando os valores da transação foram transferidos à **LAIMA**. Por existir, de acordo com as Recuperandas, postos de titularidade do Sr. Laércio Pereira, a documentação contábil vem apontando a existência de crédito em seu favor, uma vez que a Recuperanda **LAIMA** não teria repassado as quantias que lhe seriam devidas. O saldo apurado nesse grupo de contas totalizou R\$ 8.054.078,00, sendo integralmente registrado na Recuperanda **LAIMA**.

- **Impostos e Contribuições a Recolher (Não Circulante):** registrou-se, no mês de janeiro/2026, o total de R\$ 1.441.087.635,00, referente a “ICMS a recolher”, “parcelamento dívida ativa da união”, “Parcelamento IBAMA” e “Tributos Federais - Dívida Ativa”, apresentando

majoração na monta de R\$ 398.197,00, conforme demonstrativo abaixo colacionado:

OBRIGAÇÕES TRIBUTÁRIAS - LP	NOV/2025	DEZ/2025	JAN/2026
ICMS A RECOLHER	- 166.141.788	- 166.141.788	- 166.141.788
PARCELAMENTO DÍVIDA ATIVA DA UNIÃO - ANP	- 7.547	- 6.254	- 4.961
PARCELAMENTO IBAMA A PAGAR	- 9.328	- 9.328	- 2.265
TRIBUTOS FEDERAIS - DÍVIDA ATIVA	- 1.264.513.137	- 1.265.195.167	- 1.265.683.590
PARCELAMENTO RECEITA FEDERAL	- 2.910.092	- 2.854.039	- 2.797.987
PARCELAMENTO ISSQN	- 551.991	- 536.220	- 520.449
TRIBUTOS FEDERAIS - DÍVIDA ATIVA	- 5.952.076	- 5.946.642	- 5.941.125
TOTAL	- 1.440.085.958	- 1.440.689.438	- 1.441.087.635

Por fim, cabe destacar que, quando comparado com a data do pedido de Recuperação Judicial (março/2019), o passivo total apresentou minoração de 2%, conforme demonstrativo gráfico abaixo colacionado:



VII – DÍVIDA TRIBUTÁRIA

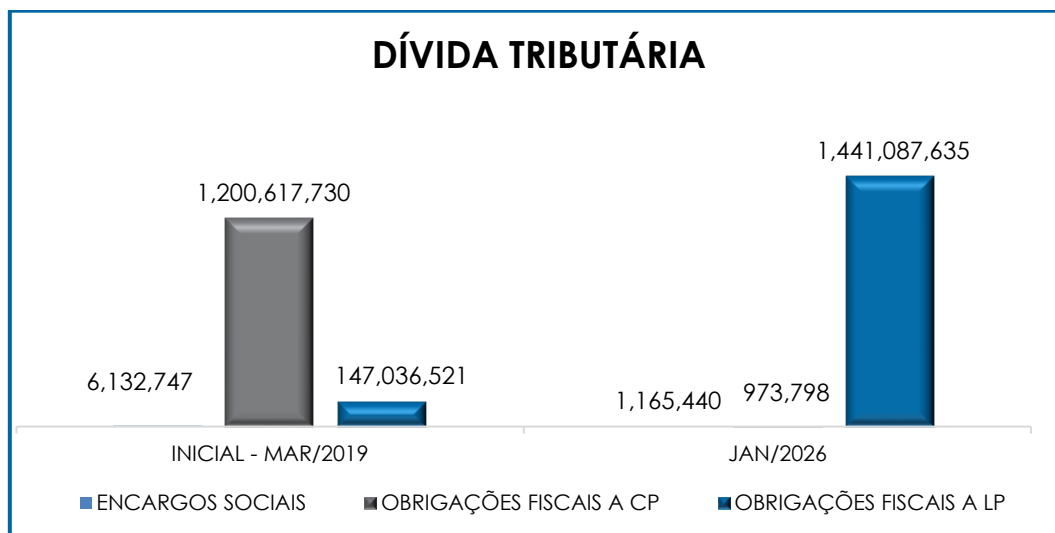
A **Dívida Tributária** representa o conjunto de débitos das Recuperandas com o fisco municipal, estadual e federal, de natureza tributária. Sua representação é feita da seguinte forma:

ENDIVIDAMENTO TRIBUTÁRIO	NOV/2025	DEZ/2025	JAN/2026
INSS A RECOLHER	- 1.121.801	- 1.117.318	- 1.109.948
FGTS A RECOLHER	- 22.892	- 22.416	- 13.835

INSS A RECOLHER	-	18.820	-	26.476	-	27.814
FGTS A RECOLHER	-	14.034	-	14.049	-	13.844
OBRIGAÇÕES SOCIAIS A RECOLHER	-	1.177.548	-	1.180.259	-	1.165.440
CONTR.SIND. E ASSIST. A RECOLHER	-	24.236	-	24.236	-	24.236
IRRF S/ FOLHA PAGAMENTO	-	34.382	-	37.018	-	21.513
ISS A RECOLHER	-	33.519	-	35.816	-	23.434
PIS FATURAMENTO A RECOLHER	-	20.537	-	22.279	-	18.749
COFINS S/FAT.A RECOLHER	-	94.601	-	102.624	-	86.367
RETENÇÃO COFINS/PIS/CSLL S/NF	-	20.467	-	14.554	-	10.501
ICMS A RECOLHER	-	551.084	-	676.918	-	676.918
IRRF S/ SERV.PREST. A APAGAR	-	9.337	-	8.434	-	6.585
IRRF S/ PREST. DE SERVIÇO	-	934	-	14	-	14
CSL, COFINS E PIS S/NF A RECOLHER	-	18.398	-	7.882	-	6.609
INSS S/ NF SERV	-	23.737	-	23.737	-	23.737
IRRF S/ FOLHA	-	4.140	-	4.384	-	4.120
CONTRIB SOC\CONF A REC	-	1.407	-	1.407	-	1.407
IRRF SOBRE ALUGUÉIS	-	9.828	-	9.828	-	9.828
IMPOSTOS E CONTRIBUIÇÕES A PAGAR	-	844.739	-	969.133	-	914.018
PARCELAMENTO DÉBITOS MUNICIPAIS	-	-	-	-	-	59.779
PARCELAMENTO DE TRIBUTOS	-	-	-	-	-	59.779
TRIBUTOS FEDERAIS - DÍVIDA ATIVA	-	5.952.076	-	5.946.642	-	5.941.125
PARCELAMENTOS FISCAIS - LONGO PRAZO	-	5.952.076	-	5.946.642	-	5.941.125
ICMS A RECOLHER	-	166.141.788	-	166.141.788	-	166.141.788
PARCELAMENTO DÍVIDA ATIVA DA UNIÃO	-	7.547	-	6.254	-	4.961
PARCELAMENTO IBAMA A PAGAR	-	9.328	-	9.328	-	2.265
TRIBUTOS FEDERAIS - DÍVIDA ATIVA	-	1.264.513.137	-	1.265.195.167	-	1.265.683.590
PARCELAMENTO RECEITA FEDERAL	-	2.910.092	-	2.854.039	-	2.797.987
PARCELAMENTO ISSQN	-	551.991	-	536.220	-	520.449
PASSIVO TRIBUTÁRIO	-	1.434.133.883	-	1.434.742.796	-	1.435.146.510
TOTAL	-	1.442.108.244	-	1.442.838.830	-	1.443.226.873

De acordo com o quadro acima, o valor da dívida tributária, em janeiro/2026, sumarizou R\$ 1.443.226.873,00, sendo que 99% referem-se à Recuperanda **PETROSUL** e 1% à **LAIMA**.

O total do passivo tributário, no mês do pedido de Recuperação Judicial (março/2019), era de R\$ 1.353.786.998,00, de modo que houve uma majoração no importe de R\$ 89.439.875,00 até janeiro/2026, conforme o gráfico a seguir:



Ainda, seguem os esclarecimentos acerca da participação de cada empresa no total:

- PETROSUL:** em janeiro/2026 a dívida sumarizou R\$ 1.437.138.596,00 sendo R\$ 1.123.783,00 relacionado aos "encargos sociais" e R\$ 1.436.014.813,00 referente às "obrigações fiscais". Em comparação ao mês anterior, nota-se um acréscimo na monta de R\$ 334.185,00. Insta informar que 88% da dívida tributária corresponde aos "Tributos Federais - Dívida Ativa", os quais ainda sofrerão os acréscimos dos juros da taxa SELIC.
- LAIMA:** totalizou a monta de R\$ 6.088.277,00, sendo 98% referente às "obrigações fiscais". Em comparação ao mês anterior, houve um acréscimo no importe de R\$ 53.858,00. Insta informar que 98% da dívida tributária corresponde aos "Tributos Federais - Dívida Ativa", os quais ainda sofrerão os acréscimos dos juros da taxa SELIC.

Conclui-se, no geral, que houve aumento na dívida tributária, quando comparado à data do pedido de Recuperação. Importante consignar que o saldo apresentado se refere às competências anteriores, bem como à apuração mensal dos tributos, cujo vencimento será no próximo mês.

Em ambas Recuperandas há valores que se referem a saldo residual de meses anteriores, bem como às apropriações ocorridas em janeiro/2026, cujo vencimento está previsto para o mês subsequente.

VIII – DEMONSTRAÇÃO DO RESULTADO DO EXERCÍCIO

A **Demonstração do Resultado do Exercício (DRE)** é um relatório contábil elaborado em conjunto com o balanço patrimonial, o qual descreve as operações realizadas pela sociedade empresária em um determinado período. Seu objetivo é demonstrar a formação do resultado líquido em um exercício, por meio do confronto das receitas, despesas e resultados apurados, gerando informações significativas para tomada de decisões.

A DRE deve ser elaborada em obediência ao princípio do regime de competência. Por essa regra, as receitas e as despesas devem ser incluídas na operação do resultado do período em que ocorreram, sempre simultaneamente quando se correlacionarem, independentemente de recebimento ou pagamento.

Com o objetivo de demonstrar a situação financeira das Recuperandas de maneira transparente, os saldos da DRE são expostos mensalmente, ao invés de acumulados.

DEMONSTRATIVO DE RESULTADO (DRE)	NOV/2025	DEZ/2025	JAN/2026
RECEITA BRUTA DE VENDAS E SERVIÇO	3.312.929	4.845.315	5.025.499
DEDUÇÕES DAS RECEITAS	- 372.805	- 511.433	- 434.482
DEDUÇÕES DAS RECEITAS	- 372.805	- 511.433	- 434.482
RECEITA LÍQUIDA	2.940.124	4.333.882	4.591.017
% RECEITA OPERACIONAL LÍQUIDA	89%	89%	91%
DESPESAS DE PRODUÇÃO/SERVIÇOS	- 2.538.677	- 4.491.646	- 3.639.255
RESULTADO OPERACIONAL BRUTO	401.447	157.764	951.762
% RECEITA OPERACIONAL BRUTO	12%	-3%	19%
DESPESAS ADMINISTRATIVAS	- 473.936	- 376.113	- 296.570
DESPESA DIRETA COM PESSOAL	- 293.410	- 417.481	- 326.334
DESPESA COM PRESTADORES DE SERVIÇO	- 1.083.372	- 1.133.232	- 1.040.642
DESPESAS COMERCIAIS	- 3.000	- 6.000	- 3.000
DESPESAS TRIBUTÁRIAS/IMPOSTOS E TAXAS	- 570.773	- 1.686	- 69.189
DESPESAS COM DEPRECIAÇÕES	- 772.589	- 772.518	- 771.998
OUTRAS RECEITAS OPERACIONAIS	2.094.868	1.989.943	1.595.918
OUTRAS DESPESAS	3.066	10.498	935

RESULTADO ANTES DO RESULTADO FINANCEIRO	-	697.700	-	864.353	40.884
RECEITAS FINANCEIRAS		135.415		208.891	104.425
RECEITAS DIVERSAS		25.064		116.509	26.617
DESPEAS FINANCEIRAS	-	792.637	-	804.073	668.860
RESULTADO ANTES DOS TRIBUTOS SOBRE O RESULTADO	-	1.329.858	-	1.343.027	496.934
RESULTADO LÍQUIDO DO EXERCÍCIO	-	1.329.858	-	1.343.027	496.934

Por meio da análise do demonstrativo supra, nota-se que em janeiro/2026 as Recuperandas apresentaram uma minoração no importe de R\$ 846.092,00 no resultado líquido negativo do período, em comparação ao mês anterior, de modo que se obteve o **prejuízo contábil**, sumarizando a monta de R\$ 496.934,00. A involução no resultado negativo do período ocorreu, principalmente, em razão do decréscimo visto em “despesas de produção/serviços”, “despesa direta com pessoal”, “despesa com prestadores de serviço” e “despesas financeiras”, conforme explanação a seguir, acerca das principais variações registradas no DRE de janeiro/2026.

Com relação ao “**faturamento bruto**”, tem-se que em janeiro/2026 houve majoração no importe de R\$ 180.184,00, perfazendo a monta de R\$ 5.025.499,00, ao passo que as “**deduções das receitas**” totalizaram a monta de R\$ 434.482,00, sofrendo um decréscimo na monta de R\$ 76.951,00.

Os “**custos**”, em janeiro/2026, perfizeram o montante de R\$ 3.639.255,00, apresentando uma involução no importe de R\$ 852.391,00, em comparação ao mês anterior.

- **Despesas Administrativas:** referido grupo apresentou, em janeiro/2026, saldo na monta de R\$ 296.570,00, registrando uma involução de 21%, em comparação ao mês anterior.

- **Despesa Direta com Pessoal:** viu-se uma minoração de 22%, em comparação ao mês anterior, sumarizando a monta de R\$ 326.334,00.

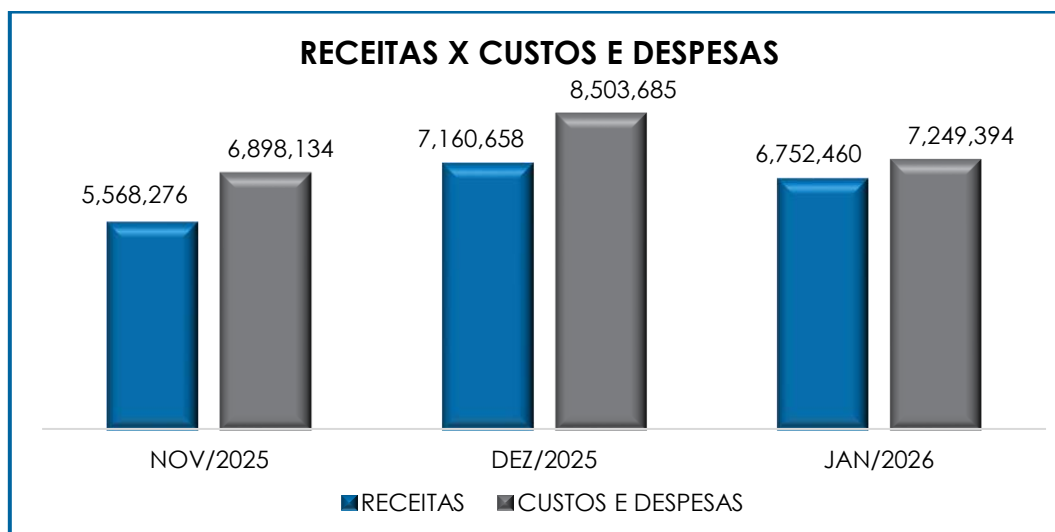
- **Despesa com Prestadores de Serviço:** em janeiro/2026 o referido grupo sofreu uma minoração no importe de R\$ 92.591,00, perfazendo a monta de R\$ 1.040.642,00.

- **Outras Receitas Operacionais:** referido grupo é composto integralmente pela rubrica "ganho", registrada na **PETROSUL**, que, conforme relatado pelas Recuperandas, se refere ao reconhecimento de perdas e sobras de produtos na contabilidade, em comparação ao volume real. Em janeiro/2026, apresentou minoração de 20%, em comparação ao mês anterior, perfazendo a monta de R\$ 1.595.918,00.

- **Receitas Financeiras:** em janeiro/2026, registrou uma minoração na monta de R\$ 104.466,00, sumarizando a importância de R\$ 104.425,00.

- **Despesas Financeiras:** referido grupo registrou o montante de R\$ 668.860,00, em janeiro/2026, apresentando minoração no importe de R\$ 135.213,00 em relação ao mês anterior.

Consolidando os valores das empresas, conclui-se que, em janeiro/2026, o faturamento e as receitas mensais apuradas perfizeram a monta de R\$ 6.752.460,00, ao passo que os custos e despesas totalizaram um montante de R\$ 7.249.394,00, demonstrando assim um resultado **negativo** de R\$ 496.934,00, conforme gráfico abaixo colacionado.



Por fim, observa-se que as Recuperandas não geraram recursos suficientes para o adimplemento de seus custos e despesas,

de modo que se faz necessária condicionar estratégias para minimizar os custos e despesas, o que possibilitará a adimplência das obrigações e a efetiva formação de caixa.

IX – CONCLUSÃO

De acordo com os demonstrativos disponibilizados, no mês de janeiro/2026, as Recuperandas contavam com um **quadro funcional** de 49 colaboradores diretos, sendo que 46 estavam alocados na Recuperanda **PETROSUL** e 02 na Recuperanda **LAIMA**, registrando um gasto total com a folha de pagamento no importe de R\$ 493.790,00.

Pela análise dos demonstrativos colhidos, conclui-se que no mês de janeiro/2026 o índice de “**Capital de Giro Líquido**” apresentou **saldo positivo**. Já o índice de “**Liquidez Geral**” permaneceu **insatisfatório**.

O “**Grau de Endividamento**” de janeiro/2026 apresentou majoração em comparação ao mês anterior, alcançando o saldo de **R\$ 1.801.987.596,00**. Cabe mencionar ainda que as Recuperandas estão realizando o pagamento parcial de suas dívidas.

Também se apurou um saldo elevado no que tange a **Dívida Tributária**, no mês de janeiro/2026, no montante de **R\$ 1.443.226.873,00**, sendo 88% decorrente da conta “Tributos Federais - Dívida Ativa”.

O resultado do **EBITDA** apurado no mês de janeiro/2026 foi **positivo**, no montante de R\$ 882.070,00, o que significa um decréscimo no importe de R\$ 972.219,00 no resultado negativo em relação ao mês anterior.

O **faturamento bruto** apurado no mês de janeiro/2026 apresentou majoração no importe de R\$ 180.184,00, quando comparado ao mês anterior, sumarizando o montante de **R\$ 5.025.499,00**.

Sob a ótica da **Demonstração de Resultado do Exercício (DRE)**, em janeiro/2026 as Recuperandas apresentaram **prejuízo contábil** na monta de R\$ 496.934,00, ou seja, as receitas apuradas no período foram insuficientes para adimplir os custos e despesas.

Diante do exposto, é necessário que as Recuperandas continuem avaliando estratégias para redução de custos e despesas, além de continuarem a alavancarem o faturamento, para que haja possibilidade de formar caixa e adimplir com suas obrigações futuras.

Por fim, destaca-se que o presente relatório trata de análises estritamente contábeis, não refletindo, de qualquer forma, análises mercadológicas, e foi realizado com base na documentação contábil disponibilizada pelas Sociedades Empresárias a esta Auxiliar.

Sendo o que havia a manifestar, esta Administradora Judicial permanece à disposição do D. Juízo, do Ministério Público e demais interessados neste processo.

Paulínia (SP), 30 de março de 2026.

Brasil Trustee Administração Judicial
Administradora Judicial

Filipe Marques Mangerona
OAB/SP 268.409

Fernando Pompeu Luccas
OAB/SP 232.622

Bruno Barbosa de Camargo
Contador – CRC/SP 345.307

Djavan de Alcântara Lima
Contador – CRC/SP 311.745