

**EXCELENTÍSSIMA SENHORA DOUTORA JUÍZA DE DIREITO DA 2ª VARA CÍVEL DA
COMARCA DE PAULÍNIA/SP**

Processo n.º 1001059-22.2019.8.26.0428

Recuperação Judicial

BRASIL TRUSTEE ADMINISTRAÇÃO JUDICIAL,

Administradora Judicial nomeada pelo N. Juízo, já qualificada, por seus representantes que ao final subscrevem, nos autos da **RECUPERAÇÃO JUDICIAL** de **PETROSUL DISTRIBUIDORA, TRANSPORTADORA E COMÉRCIO DE COMBUSTÍVEIS LTDA.** e **LAIMA PARTICIPAÇÕES LTDA.**, vem, respeitosamente, à presença de V. Excelência, apresentar o Relatório Mensal de Atividades, nos termos a seguir.

Campinas

Av. Barão de Itapura, 2294, 4º andar
CEP 13073-300 F. 19 3256-2006

São Paulo

Rua Robert Bosch, 544, 8º andar
CEP 01141-010 F. 11 3258-7363

Curitiba

Rua da Glória, 314, conjunto 21
CEP 80030-060 F. 41 3891-1571

SUMÁRIO

I - OBJETIVOS DESTE RELATÓRIO.....	3
II – BREVE HISTÓRICO E PANORAMA GERAL	3
III – ESTRUTURA SOCIETÁRIA E REGIME TRIBUTÁRIO	3
IV – FOLHA DE PAGAMENTO.....	6
IV.I – COLABORADORES.....	6
IV.II – PRÓ-LABORE.....	9
V – EBITDA (<i>Earnings Before Interest, Taxes, Depreciation and Amortization</i>)	9
VI – ÍNDICES DE ANÁLISE CONTÁBIL	11
VI.I – LIQUIDEZ CORRENTE	12
VI.II – LIQUIDEZ GERAL	13
VI.III – CAPITAL DE GIRO LÍQUIDO.....	14
VI.IV – DISPONIBILIDADE OPERACIONAL	16
VI.V – GRAU DE ENDIVIDAMENTO	18
VII – FATURAMENTO	19
VIII – BALANÇO PATRIMONIAL	23
VIII.I - ATIVO.....	23
VIII.II - PASSIVO	29
IX – DÍVIDA TRIBUTÁRIA	34
X – DEMONSTRAÇÃO DO RESULTADO DO EXERCÍCIO	37
XI – DEMONSTRAÇÃO DE FLUXO DE CAIXA - DFC	40
XII – CONCLUSÃO	42

Campinas

Av. Barão de Itapura, 2294, 4º andar
CEP 13073-300 F. 19 3256-2006

São Paulo

Rua Robert Bosch, 544, 8º andar
CEP 01141-010 F. 11 3258-7363

Curitiba

Rua da Glória, 314, conjunto 21
CEP 80030-060 F. 41 3891-1571

I - OBJETIVOS DESTE RELATÓRIO

- a) Apresentar ao MM. Juízo o Relatório das Atividades das Recuperandas do mês de **junho/2023**, conforme determinado no art. 22, inciso II, alínea “c” da Lei 11.101/2005;
- b) Informar o quadro atual de colaboradores diretos e indiretos;
- c) Analisar a situação econômico-financeira;
- d) Analisar os resultados por elas apresentados;

II – BREVE HISTÓRICO E PANORAMA GERAL

As Recuperandas **PETROSUL DISTRIBUIDORA, TRANSPORTADORA E COMÉRCIO DE COMBUSTÍVEIS LTDA. e LAIMA PARTICIPAÇÕES LTDA**, ajuizaram o pedido de recuperação judicial em 18 de março de 2019, na qual essa Administradora Judicial foi nomeada Auxiliar do Juízo em 22 de março de 2019.

Conforme última reunião periódica realizada em 19/06/2023, foi informado a esta Auxiliar do Juízo que as Devedoras mantêm como medidas de soerguimento o investimento em capacidade produtiva buscando o aumento do faturamento, atrelado à reestruturação e redução de custos, bem como, destacaram a realização de obras em Paulínia para melhorias na estrutura das baias de carregamento, as quais já se encontram em fase final.

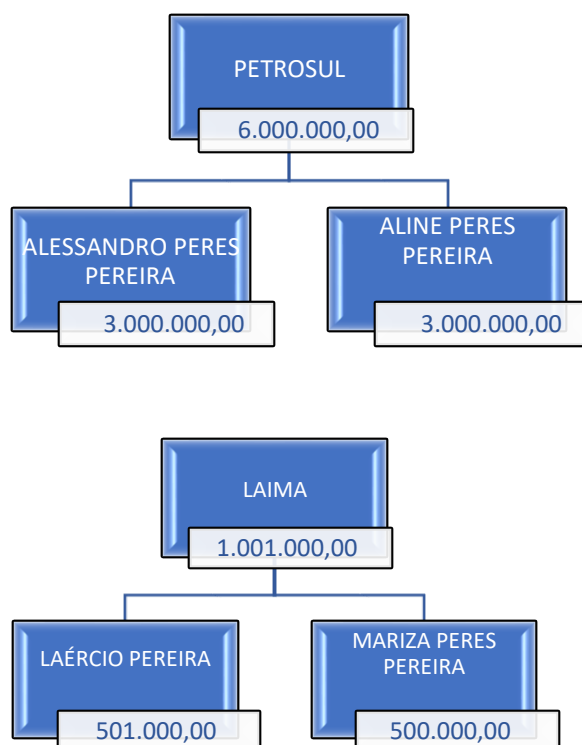
As Recuperandas se mantiveram ativas durante o período analisado e registraram o faturamento médio de R\$ 3,8 milhões no exercício de 2022, com poucas alterações no quadro de colaboradores.

III – ESTRUTURA SOCIETÁRIA E REGIME TRIBUTÁRIO

A Estrutura societária ou quadro societário é uma ferramenta importante para determinar exatamente qual é o percentual sobre

os direitos e obrigações de cada sócio, bem como para definir o melhor regime tributário para a empresa. A divisão das cotas da sociedade pode ser feita por investimentos financeiros, esforços de mão de obra aplicada, ou outras formas de participação que designam a distribuição dos lucros e prejuízos no negócio.

Conforme consulta realizada em 18/08/2023, através da Ficha Cadastral Completa, disponível no *site* da Junta Comercial do Estado de São Paulo, o capital social e o quadro societário das Recuperandas estão distribuídos da seguinte forma:



Em informação disponibilizada à esta Administradora Judicial em **16/02/2021**, por e-mail, as Recuperandas informaram que o sócio Alessandro Peres Pereira se retirou da sociedade empresária Petrosul, permanecendo apenas Aline Peres Pereira como única sócia, pelo prazo de 180 (cento e oitenta) dias. As quotas do Alessandro foram transferidas para a tesouraria. Segundo a documentação disponibilizada na mesma data, a

alteração ocorreu em Reunião de Sócios realizada em **14/10/2019**. Referida reunião originou a 40ª Alteração do Contrato Social. O protocolo do contrato de cessão de cotas na Junta Comercial do Estado de São Paulo fora realizado em 11/04/2022 e o requerimento diferido em 19/04/2022. A inclusão do ato no sistema da Junta Comercial do Estado de São Paulo fora realizada em 20/04/2022.

Esta auxiliar aguarda a atualização do quadro societário dentro da Junta Comercial do Estado de São Paulo, que ainda nesta data consta como sócio o Sr. Alessandro Peres Pereira.

Conforme contato via e-mail, as Recuperandas nos informaram:

“Em resposta ao questionamento acerca da saída do Sr. Alessandro Peres Pereira do quadro societário da Petrosul, esclarecemos que ainda não obtivemos autorização do DEAT para alteração do quadro societário. Contudo, para tornar a retirada do mesmo definitiva, registramos junto à JUCESP o documento que originou a alteração societário, conforme cópia que segue anexa e que já consta da Ficha de Breve Relato da empresa.”

No mais, essa Administradora Judicial aguarda a autorização do DEAT para que seja efetuada a devida regularização.

Conforme resposta alhures, até o presente momento, não identificamos, em consulta a JUCESP, a respectiva alteração da saída do sócio Sr. Alessandro Peres Pereira, bem como a dissolução do capital social.

A Administradora Judicial reiterou o questionamento às Devedoras e aguarda o comprovante para constatação da alteração do quadro societário.

O **Regime Tributário** é um conjunto de normas que regulam a forma como uma empresa deve apurar os tributos devidos ao exercer suas atividades. De acordo com o regime tributário escolhido pela empresa é determinado qual será a forma de apuração, e qual será a alíquota e quais tributos devem ser recolhidos, sendo que as Recuperandas optaram pelo regime de tributação **Lucro Real**.

IV – FOLHA DE PAGAMENTO

IV.1 – COLABORADORES

No mês de junho/2023, as Recuperadas contavam com um **quadro funcional** de 41 colaboradores diretos, sendo que 42 estavam ativos e 04 afastados de suas atividades laborais. Ademais, não ocorreram demissões no período analisado conforme se observa no quadro abaixo:

CONSOLIDADO	ABR/2023	MAI/2023	JUN/2023
ATIVOS	43	41	42
ADMITIDOS	0	0	0
AFASTADOS	6	6	4
FÉRIAS	0	0	3
DEMITIDOS	2	2	0
TOTAL	49	47	49

Do número total de 49 colaboradores, 45 estavam alocados na **PETROSUL DISTRIBUIDORA, TRANSPORTADORA E COMÉRCIO DE COMBUSTÍVEIS LTDA.** — divididos entre a matriz de Sorocaba/SP, filiais de Paulínia/SP e Senador Canedo/GO — e 04 colaboradores na **LAIMA PARTICIPAÇÕES LTDA.** — divididos entre a matriz de São Paulo/SP e a filial situada em Paulínia/SP.

Os gastos com a **folha de pagamento** totalizaram, no mês de junho/2023, o montante de R\$ 450.301 sendo R\$ 328.324 correspondentes aos salários, décimo terceiro, férias, indenizações, dentre

outros benefícios, e R\$ 121.977 referem-se aos encargos sociais (INSS/FGTS), os quais representam 27% do total.

Abaixo segue o demonstrativo da divisão dos valores mencionados:

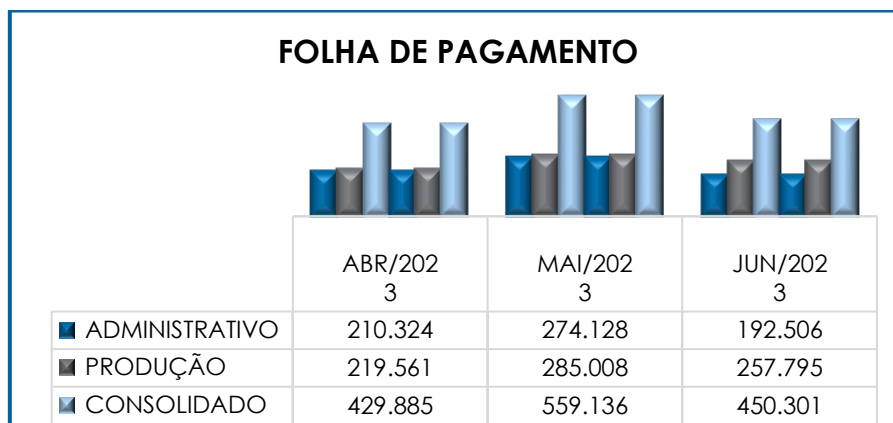
FOLHA	ABR/2023	MAI/2023	JUN/2023
SALÁRIOS E ORDENADOS	200.105	204.826	179.706
FÉRIAS	23.245	30.614	24.353
13º SALÁRIO	15.984	17.253	17.845
PRÊMIOS/BÔNUS/GRATIFICAÇÕES	500	500	500
RESCISÕES/AVISO PRÉVIO/INDEN.	1.682	-	-
CESTA BASICA	1.029	1.029	1.029
ASSISTENCIA MÉDICA	32.873	32.686	32.822
VALE REFEIÇÃO	19.207	134.249	66.513
VALE TRANSPORTE	383	183	183
AJUDA DE CUSTO	1.800	1.100	1.100
EXAMES MÉDICOS	1.732	1.152	1.920
DESPESAS COM PESSOAL	300.838	425.531	328.324
INSS	72.914	77.525	70.609
FGTS	17.537	19.875	13.985
IRRF	38.596	36.204	37.383
DESPESAS COM ENCARGOS SOCIAIS	129.047	133.604	121.977
Total	429.885	559.136	450.301

Da análise dos custos e despesas com pessoal, por Recuperandas, tem-se o seguinte:

FOLHA DE PAGAMENTO	ABR/2023	MAI/2023	JUN/2023
ADMINISTRATIVO	210.324	274.128	192.506
PRODUÇÃO	219.561	285.008	257.795
CONSOLIDADO	429.885	559.136	450.301

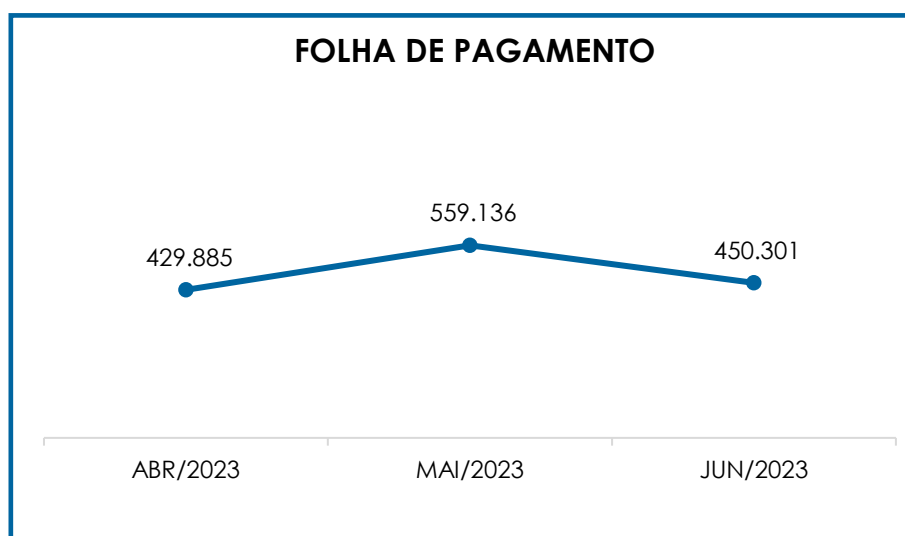
Nota-se que a Recuperanda **PETROSUL** detém 91% do total das despesas com pessoal, em razão do seu quadro de colaboradores ser substancialmente superior ao da **LAIMA** que detém 9%. Por conseguinte, cabe mencionar que tanto os custos do **departamento administrativo** quanto os

gastos com **operação** (consolidado), apresentaram um decréscimo no importe de R\$ 81.622 e R\$ 27.213, respectivamente.



Compete destacar que a redução das despesas com pessoal, no **setor administrativo**, ocorreu principalmente na rubrica “vale refeição”. Já no **departamento produtivo**, registra-se as principais variações ocorreram em “salários e ordenados” e “vale refeição bases”.

Diante de todo o exposto, nota-se que o saldo total dos gastos com pessoal, no mês analisado, apresentou uma redução, de 108.835 conforme representação gráfica abaixo:



Por fim, consigna-se que o custo total com a folha de pagamento representou 9% do faturamento apurado no mês de junho/2023.

IV.II – PRÓ-LABORE

O **Pró-Labore** corresponde à remuneração dos sócios pelo trabalho realizado frente à sociedade empresária, cujo valor deve ser definido com base nas remunerações de mercado para o tipo de atividade exercida.

Para o recebimento do Pró-Labore, é necessário que os sócios estejam elencados no contrato social da sociedade empresária e registrados no demonstrativo contábil como despesa operacional, resultando, assim, na incidência de INSS e IRRF.

Segue, abaixo, a composição dos valores de Pró-Labore no período analisado:

Pró-Labore	ABR/2023	MAI/2023	JUN/2023	ACUM. 2023
PETROSUL	65.000	65.000	65.000	390.000
LAIMA	27.000	27.000	27.000	135.000
Pró-Labore Total	92.000	92.000	92.000	525.000

Em junho/2023, o pró-labore sumarizou o montante de R\$ 92.000,00, o que correspondeu a 2% do faturamento bruto apurado.

Ademais, observa-se que o pró-labore foi adimplido no mês de junho/2023, referente às Recuperandas PETROSUL e LAIMA.

V – EBITDA (Earnings Before Interest, Taxes, Depreciation and Amortization)

EBITDA corresponde a uma sigla em inglês que, traduzida para o português, representa lucros antes de juros, impostos, depreciação e amortização. Referido indicador é utilizado para medir o lucro da empresa antes de serem aplicados os quatro itens citados.

A finalidade é mensurar o potencial operacional de geração de caixa em uma atividade empresarial, medindo, com maior precisão, a produtividade e eficiência do negócio.

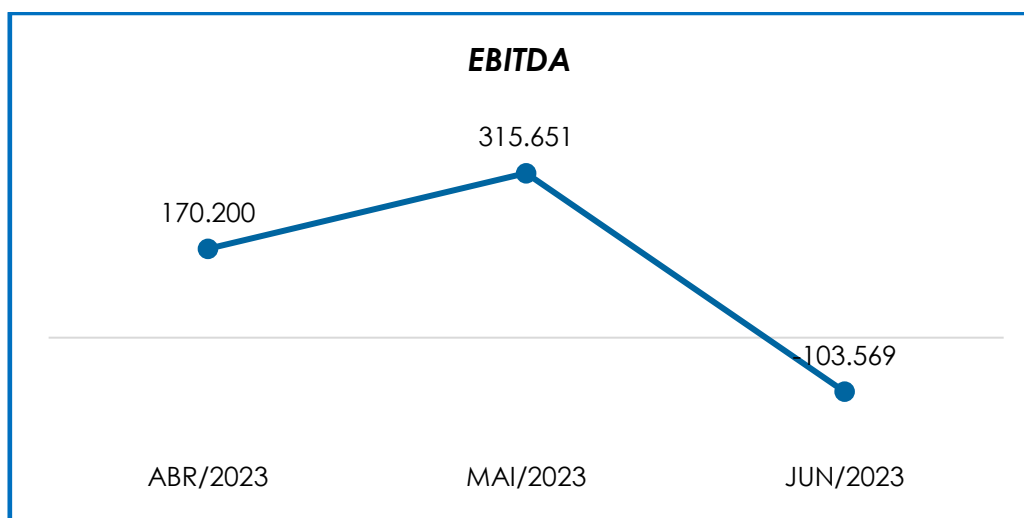
Para sua aferição não são levados em consideração os gastos tributários e as despesas e receitas financeiras, revelando-se como um indicador capaz de demonstrar o verdadeiro desempenho da atividade operacional, cuja demonstração, a respeito das Recuperandas, segue abaixo:

EBITDA	ABR/2023	MAI/2023	JUN/2023	ACUMULADO ANO
ALUGUEL COMERCIAL	318.655	318.655	318.655	1.911.399
VENDA DE PRODUTOS	1.096.883	1.242.750	1.796.689	5.445.340
RECEITA - TANCAGEM CONGENERES	1.703.588	1.755.232	1.572.083	9.418.957
RECEITA - ALUGUEL TERRENO PROPRIO	25.009	- 100.038	-	-
RECEITA - ALUGUEL SALA BASES	41.900	41.680	74.006	372.319
SERV.PREST - ARRENDAM CONGENERES	87.319	212.366	67.319	569.074
GANHO	1.485.451	1.544.294	1.165.436	8.453.463
RECEITA BRUTA DE VENDAS E SERVICO	4.758.806	5.014.940	4.994.188	26.170.551
DEDUCOES DAS RECEITAS	- 471.572	- 487.841	- 269.637	- 1.970.948
DEDUCOES DAS RECEITAS	- 471.572	- 487.841	- 269.637	- 1.970.948
RECEITA LÍQUIDA	4.287.234	4.527.099	4.724.551	24.199.603
DESPESAS DE PRODUCAO/SERVIÇOS	- 1.673.836	- 2.126.161	- 2.589.042	- 10.173.664
RESULTADO OPERACIONAL BRUTO	2.613.398	2.400.938	2.135.509	14.025.939
DESPESAS ADMINISTRATIVAS	- 399.556	- 312.243	- 249.024	- 1.597.584
DESPESA DIRETA COM PESSOAL	- 281.045	- 350.251	- 280.821	- 1.950.629
DESPESA COM PRESTADORES DE SERVIÇO	- 1.740.487	- 1.403.087	- 1.680.473	- 9.008.148
DESPESAS COMERCIAIS	- 1.370	- 1.370	- 24.970	- 31.820
DESPESA COM ENCARGOS SOCIAIS	- 21.486	18.439	- 3.892	- 149.726
OUTRAS DESPESAS	747	103	103	6.867
EBITDA	170.200	315.651	- 103.569	1.294.899
% RECEITA OPERACIONAL BRUTA	4%	6%	-2%	5%

Pelo quadro acima, nota-se que o desempenho da atividade operacional das Recuperandas apresentou um **resultado negativo do (lucro operacional)** na apuração do *EBITDA*, ou seja, os custos e despesas foram superiores às receitas, resultando um lucro operacional na ordem de **R\$ 315.651,00**.

No mês de junho/2023, quando comparado ao mês anterior, o referido saldo sofreu uma redução de R\$ 103.569, em razão do aumento no das despesas comerciais e com prestações de serviços.

Abaixo, segue a representação gráfica da oscilação do **EBITDA** no trimestre:



Diante do índice apresentado, verificamos para o respectivo mês de junho/2023, o **EBITDA** encerrou **negativo**, o que representou um **faturamento inferior às despesas operacionais**.

VI – ÍNDICES DE ANÁLISE CONTÁBIL

Os índices de avaliação contábil são ferramentas utilizadas na gestão das informações da sociedade empresária, com o objetivo de propiciar a adoção de métodos estratégicos para o desenvolvimento positivo de uma organização.

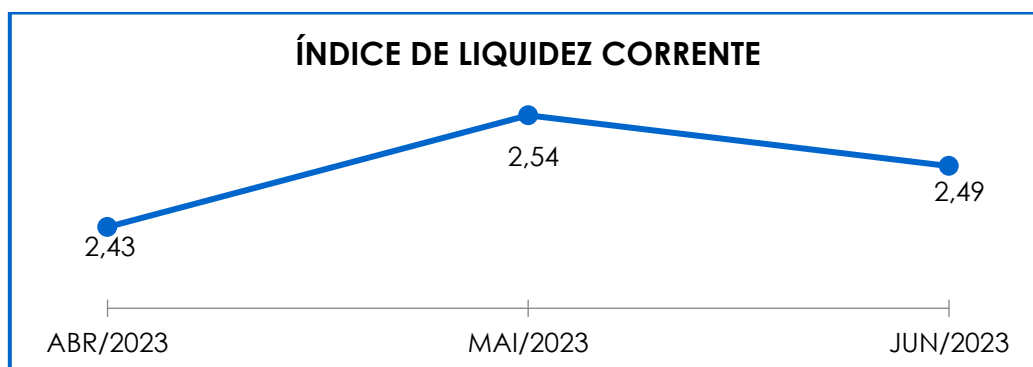
A avaliação dos índices contábeis é uma técnica imprescindível para as empresas que buscam investir em estratégias de gestão

eficientes, permitindo o desenvolvimento do negócio por meio da realização do mapeamento e organização das informações contábeis e fiscais.

Após colher as informações e compará-las, é possível chegar a um diagnóstico conclusivo, o qual permitirá uma melhor orientação para a adoção de decisões mais eficientes.

VI.I – LIQUIDEZ CORRENTE

O índice de **Liquidez Corrente** é calculado por meio da avaliação de dados extraídos do balanço patrimonial das sociedades empresárias, os quais, aos serem divididos entre “ativo circulante” e “passivo circulante”, demonstram o percentual da disponibilidade para o cumprimento das obrigações de curto prazo.



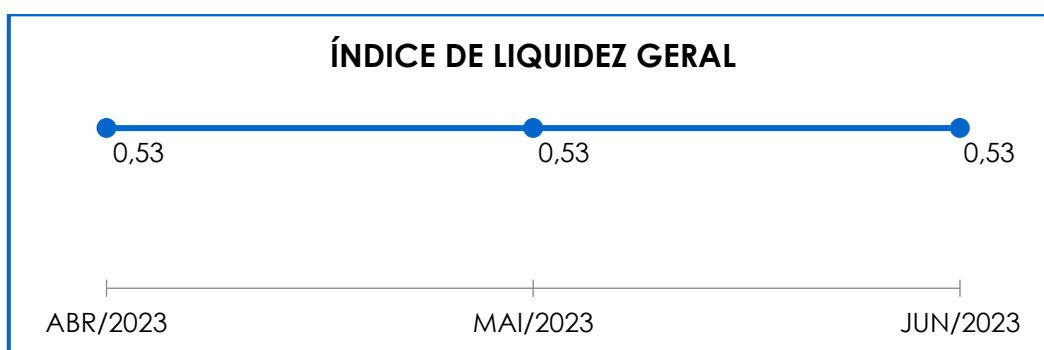
De acordo com o gráfico acima, o resultado do referido índice foi **satisfatório**, no entanto cabe destacar que não somente deve ser avaliado esse indicador de forma isolada. Para cada R\$ 1,00 real de dívida as Recuperandas detêm de R\$ 2,49 para arcar com seus compromissos a curto prazo.

No mês analisado, o “**ativo circulante**” registrou um decréscimo na monta de 0,5%.

Importante ressaltar que parte do saldo das contas registradas no “passivo circulante” está sujeita aos efeitos do Plano de Recuperação Judicial.

VI.II – LIQUIDEZ GERAL

O índice de **Liquidez Geral** demonstra a capacidade de pagar as obrigações a curto e longo prazos durante determinado período, sendo, para tanto, necessário que se efetue a divisão da “disponibilidade total” (ativo circulante somado ao ativo não circulante) pelo “total exigível” (passivo circulante somado ao passivo não circulante).



Pelo gráfico acima, observa-se que o índice permaneceu estável e **insatisfatório** no mês analisado. Logo, para cada R\$ 1,00 de dívida havia R\$ 0,53 de disponibilidade, o que indica que as Recuperandas não dispõem de ativos suficientes para o pagamento das suas dívidas com vencimento a curto e longo prazos.

Mesmo diante do cenário apresentado, vale destacar que a conta de “**impostos a recuperar**” — a qual compõe o grupo de contas no ativo circulante e não circulante — não possui liquidez imediata, visto que, após atendimento às exigências legais, ela poderá ser utilizada para

compensação dos tributos devidos, sumarizando, em junho/2023, o montante de R\$ 12.382.748,00.

Diante das considerações postas, conclui-se que as Recuperandas **PETROSUL** e **LAIMA** não possuem, sob a ótica deste índice, disponibilidade financeira para cumprir com suas obrigações a curto e longo prazo. Insta ressaltar que parte dos saldos das contas que constam registradas no passivo circulante e passivo não circulante está sujeita aos efeitos do Plano de Recuperação Judicial.

VI.III – CAPITAL DE GIRO LÍQUIDO

O **Capital de Giro Líquido** é um indicador de liquidez utilizado pelas sociedades empresárias para refletir a capacidade de gerenciar as relações com fornecedores e clientes. O resultado é formado pela diferença (subtração) entre “ativo circulante” e “passivo circulante”.

O objetivo da administração financeira é gerenciar os bens da empresa, de forma a encontrar o equilíbrio entre a lucratividade e o endividamento.

CAPITAL DE GIRO LÍQUIDO	ABR/2023	MAI/2023	JUN/2023
DISPONÍVEL	1.820.980	2.347.004	1.163.672
CLIENTES	11.712.302	11.912.189	11.798.409
ESTOQUES	9.327.976	6.891.953	9.664.242
TRIBUTOS A RECUPERAR	12.310.181	12.346.423	12.382.748
ADIANTAMENTOS A EMPREGADOS	15.406	26.274	38.795
ADIANTAMENTOS DIVERSOS	2.800.843	4.857.645	3.008.739
OUTRAS CONTAS DE ATIVO CIRCULANTE	761.551	767.882	753.228
ATIVO CIRCULANTE	38.749.238	39.149.371	38.809.835
FORNECEDORES	- 4.104.478	- 4.133.059	- 4.285.446
OBRIGAÇÕES TRABALHISTAS E SOCIAIS	- 3.382.361	- 3.392.859	- 3.380.318
PROVISÃO CONSTITUÍDA E ENCARGOS	- 153.293	- 169.554	- 193.966
OBRIGAÇÕES SOCIAIS A RECOLHER	- 1.252.311	- 1.115.522	- 1.103.729

Campinas

Av. Barão de Itapura, 2294, 4º andar
 CEP 13073-300 F. 19 3256-2006

São Paulo

Rua Robert Bosch, 544, 8º andar
 CEP 01141-010 F. 11 3258-7363

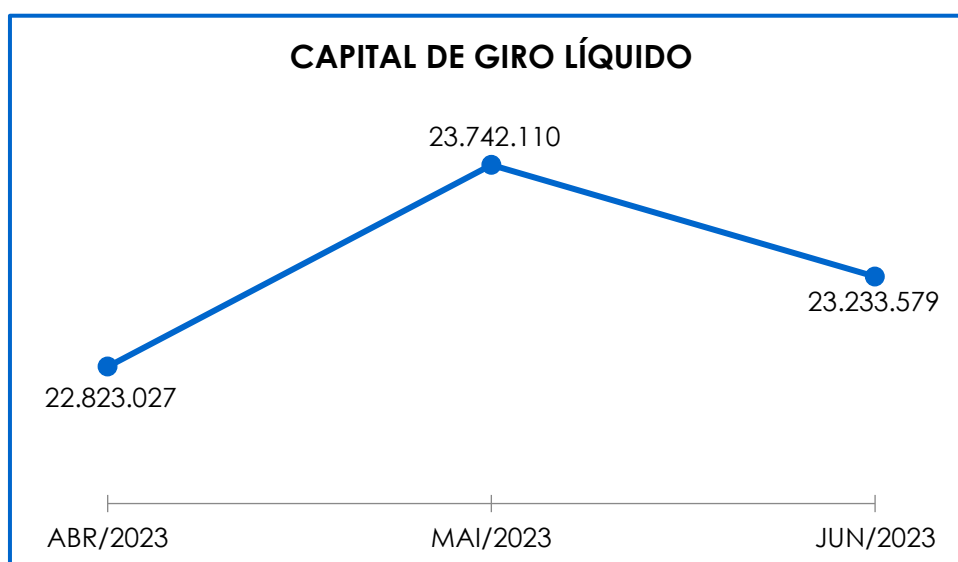
Curitiba

Rua da Glória, 314, conjunto 21
 CEP 80030-060 F. 41 3891-1571

IMPOSTOS E CONTRIBUIÇÕES A PAGAR	-	2.857.320	-	2.463.271	-	2.470.201
OUTRAS OBRIGAÇÕES - CIRCULANTE	-	1.499	-	1.499	-	1.499
OBRIGAÇÕES TRABALHISTAS E SOCIAIS CONCURSAIS	-	4.129.382	-	4.121.431	-	4.121.431
ADIANTAMENTOS	-	45.565	-	10.065	-	19.665
PASSIVO CIRCULANTE	-	15.926.211	-	15.407.261	-	15.576.256
TOTAL		22.823.027		23.742.110		23.233.579

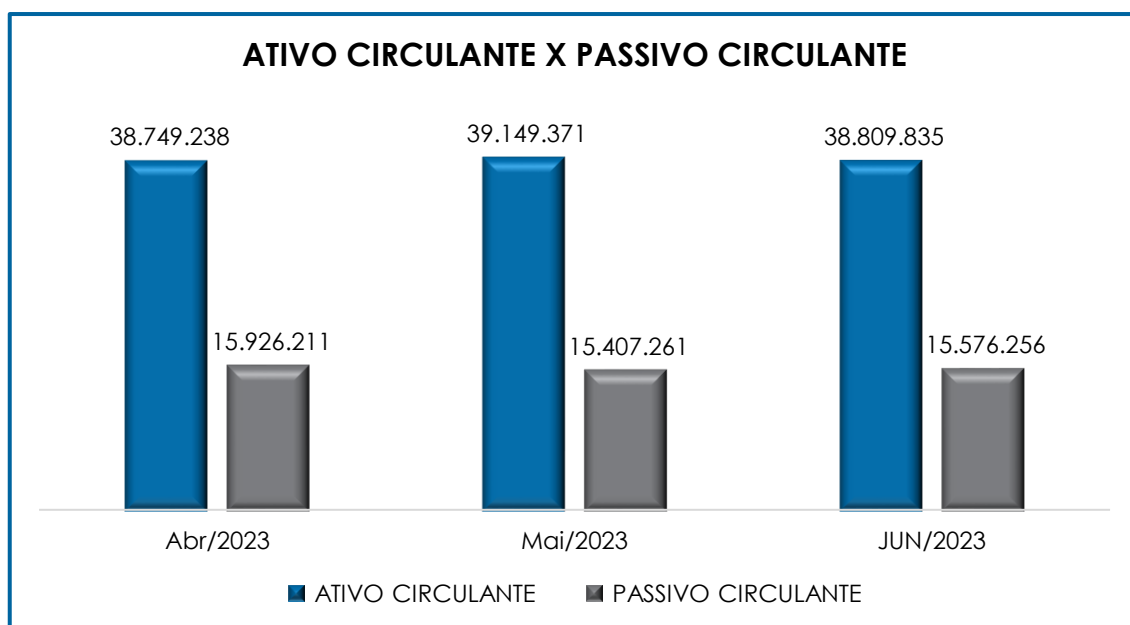
A partir do demonstrativo acima, verifica-se que o **CGL** apresentou resultado positivo, logo, **satisfatório**. Em outras palavras, o ativo circulante (R\$ 38.809.835,00) é superior ao passivo circulante (R\$ 15.576.256,00), demonstrando, em junho/2023, gerando um resultado **positivo** na ordem de R\$ 23.233.579,00 no CGL e, por isso, assim se classifica esse resultado. Vale destacar que o saldo de "impostos a recuperar" representa 32% do saldo total do ativo circulante e não acusa, pela sua natureza, liquidez imediata tendo em vista serem valores que estão aguardando, em muitos dos casos, decisão administrativa dos órgãos fiscais, ou até mesmo pendente de decisão judicial.

Abaixo, segue representação gráfica do "CGL" consolidado no trimestre:



Conforme o gráfico acima, podemos observar um acréscimo do capital circulante líquido, do período referente a março/2023 até maio/2023, porém em junho/2023 houve um decréscimo 509 mil.

O ativo circulante é superior ao passivo circulante, o que evidencia a apuração de **resultados satisfatórios** em relação ao **Capital de Giro Líquido**. A seguir, demonstra-se a disparidade entre o ativo em relação ao passivo, bem como a evolução do passivo ao longo dos meses:



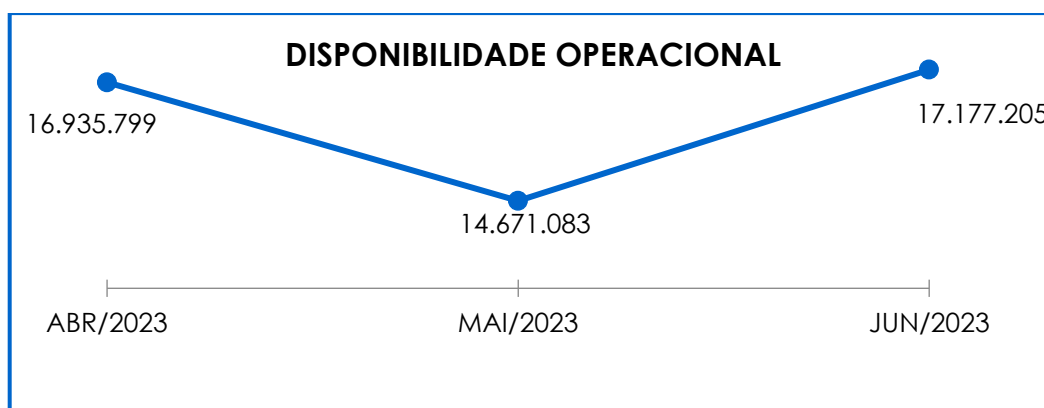
VI.IV – DISPONIBILIDADE OPERACIONAL

A **Disponibilidade Operacional** representa os recursos utilizados nas operações da sociedade empresária, de acordo com as características de seu ciclo operacional. O cálculo consiste na soma de “duplicatas a receber” e “estoques”, subtraído o saldo de “fornecedores”, conforme demonstra o quadro abaixo:

DISPONIBILIDADES	ABR/2023	MAI/2023	JUN/2023
CLIENTES	11.712.302	11.912.189	11.798.409
ESTOQUES	9.327.976	6.891.953	9.664.242
FORNECEDORES	-	4.133.059	-
TOTAL	16.935.799	14.671.083	17.177.205

De acordo com a tabela acima, em junho/2023, o índice de **Disponibilidade Operacional** apresentou um **saldo positivo** na monta de R\$ 17.177.205,00 e, portanto, classificado como **satisfatório**. Nota-se um incremento de R\$ 2.772.289, no resultado dos estoques, sendo a principal variação.

Para um melhor entendimento, segue a demonstração gráfica da variação dos saldos no período analisado:



Diante do exposto, conclui-se que o saldo consolidado das Recuperandas apresentou disponibilidade operacional **positiva**, uma vez que os valores relacionados na conta "fornecedores nacionais" são inferiores aos registrados na rubrica de "estoques" e "clientes". No entanto, há de ser observado o valor substancial a receber, o qual representou 30% do ativo circulante.

Por fim, cabe mencionar o referido índice apresentou diferença em relação ao informado no relatório anterior, visto que foi considerada a rubrica "fornecedores a longo" indevidamente em março/2023.

VI.V – GRAU DE ENDIVIDAMENTO

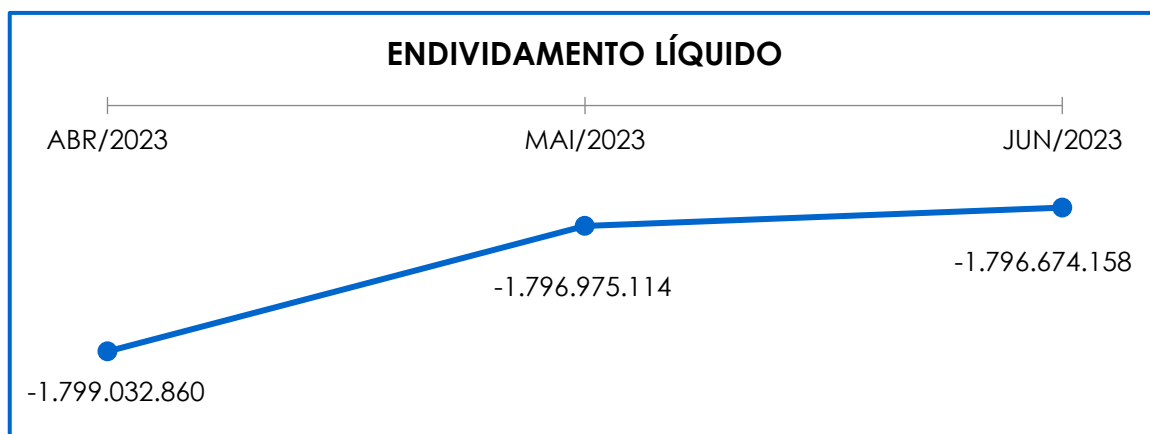
A composição do **endividamento** refere-se ao volume das obrigações a curto e longo prazos, subtraído do saldo registrado na conta "caixa e equivalentes". O resultado do cálculo representa o valor que a sociedade empresária necessita para liquidar o passivo, que gera a despesa financeira.

ENDIVIDAMENTO LÍQUIDO	ABR/2023	MAI/2023	JUN/2023
DISPONÍVEL	781.897	1.820.980	2.347.004
FORNECEDORES	- 3.758.282	- 4.104.478	- 4.133.059
OUTRAS OBRIGAÇÕES - CIRCULANTE	- 500	- 1.499	- 1.499
ADIANTAMENTOS	- 10.065	- 45.565	- 10.065
EMPRÉSTIMOS COM TERCEIROS	- 50.684.759	- 50.684.759	- 50.684.759
FINANCIAMENTOS LONGO PRAZO	- 135.723.678	- 135.715.846	- 135.707.512
FORNECEDORES LONGO PRAZO	- 27.582	- 27.582	- 27.582
CREDORES EM RECUPERAÇÃO JUDICIAL - LONGO PRAZO	- 178.445.736	- 178.445.736	- 178.445.736
DÍVIDA ATIVA	- 367.868.707	- 367.204.487	- 366.663.210
OBRIGAÇÕES TRABALHISTAS E SOCIAIS	- 3.441.650	- 3.382.361	- 3.392.859
PROVISÃO CONSTITUÍDA E ENCARGOS	- 150.494	- 153.293	- 169.554
OBRIGAÇÕES SOCIAIS A RECOLHER	- 1.262.953	- 1.252.311	- 1.115.522
IMPOSTOS E CONTRIBUIÇÕES A PAGAR	- 3.918.225	- 2.857.320	- 2.463.271
PASSIVO TRIBUTÁRIO	- 1.412.270.432	- 1.411.933.626	- 1.412.688.096
PARCELAMENTOS FISCAIS - LONGO PRAZO	- 5.991.008	- 6.062.333	- 6.060.215
OBRIGAÇÕES TRABALHISTAS E SOCIAIS CONCURSAIS	- 4.129.391	- 4.129.382	- 4.121.431
DÍVIDA FISCAL E TRABALHISTA	- 1.431.164.153	- 1.429.770.627	- 1.430.010.948
TOTAL	- 1.799.032.860	- 1.796.975.114	- 1.796.674.158

No mês de junho/2023, a dívida financeira registrou saldo no importe de R\$ 1.796.674.158,00, o qual sofreu um decréscimo no

montante de R\$ 300.956, sendo que as principais variações foram registradas em “adiantamentos”.

No gráfico abaixo, verifica-se a oscilação do endividamento consolidado no trimestre:



Ademais, observa-se que o índice de **“Liquidez Geral”** permaneceu **insatisfatório**. Já o **“Índice de Liquidez Corrente”**, **“Disponibilidade Operacional”** e **“Capital de Giro Líquido”** apresentaram resultado positivo, sendo certo afirmar que **80%** da dívida financeira corresponde ao **“endividamento tributário e previdenciário”**, o qual não está sujeito aos efeitos do Plano de Recuperação Judicial.

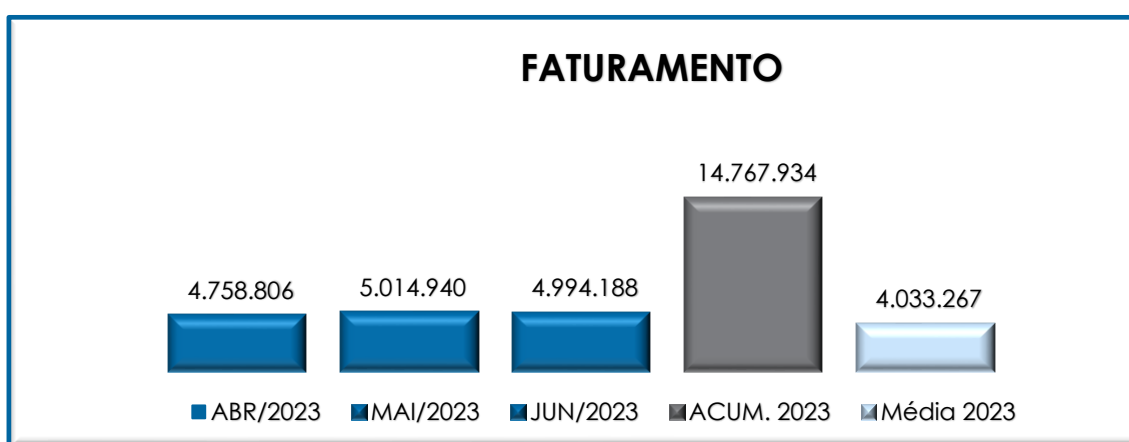
A partir da regularização de sua situação fiscal, as Recuperandas poderão gerar disponibilidade financeira para liquidar o endividamento ao longo dos meses.

VII – FATURAMENTO

O faturamento consiste na soma de todas as vendas, sejam de produtos ou de serviços, realizadas por uma sociedade empresária em um determinado período.

Esse processo demonstra a real capacidade de produção, além de sua participação no mercado, possibilitando a geração de fluxo de caixa.

Em junho/2023, o faturamento bruto alcançou R\$ 4.994.188, de modo que registrou um decréscimo pequeno de 0,41%, quando comparado ao mês anterior, conforme demonstrado no gráfico abaixo:



Cabe mencionar, que do total, R\$ 230.000,00 se referiu aos valores de aluguéis pagos pela **PETROSUL** à **LAIMA**, e, ao considerar que são empresas do mesmo grupo econômico, o valor do aluguel para a **LAIMA** deve ser ignorado na soma do faturamento.

Consigna-se que o valor do **faturamento líquido**, o qual efetivamente ingressará o caixa das Recuperandas, alcançou a monta de R\$ 4.724.551,00, apresentando um acréscimo de 4%, em comparação ao mês anterior.

O valor acumulado no exercício até o mês de junho/2023, por sua vez, sumarizou a monta de R\$ 26.170.551,00, apurando-se uma média mensal de R\$ 4.361.759

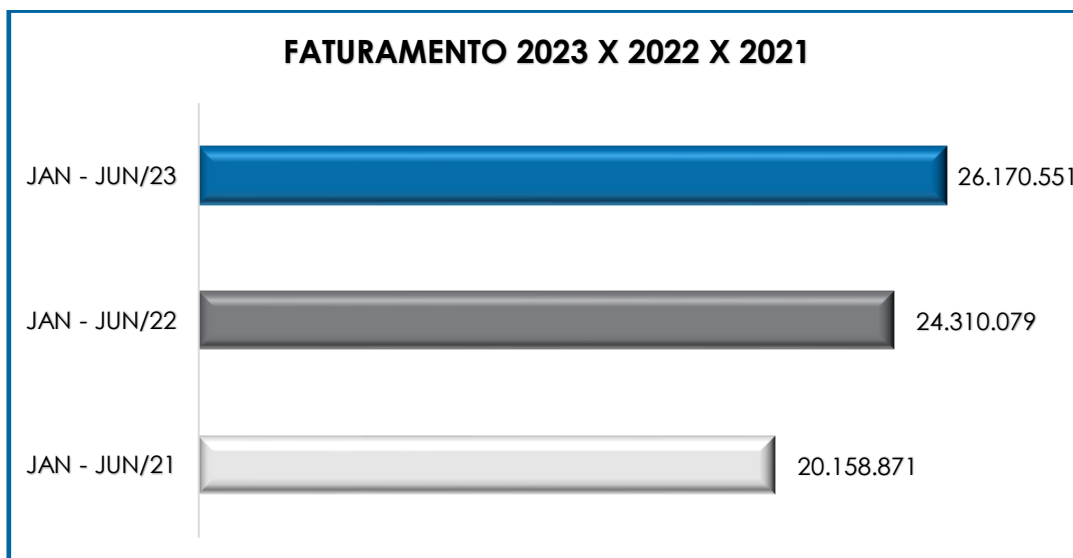
Em resposta aos questionamentos referentes a conta “GANHO”, pertencente ao grupo de receitas das Recuperandas, a Recuperanda se posicionou através de resposta por e-mail em 24/04/2020, afirmando o seguinte:

“Ganhos/Perdas Operacionais: A empresa Petrosul chega no valor de ganho/perda operacional utilizando a diferença entre o volume teórico (Soma das operações fiscais de entrada e saída) e o volume REAL (Volume constatado nas medições físicas realizado com equipamentos rastreados RBC).”

Nota-se que, no mês de junho/2023, esse ganho sumarizou R\$ 1.165.436,00 o qual incrementou o faturamento bruto em 23%. Vale destacar que essa rubrica pertence integralmente à Recuperanda **PETROSUL**.

Ao reanalisarmos o montante da conta “Ganho”, questionamos por meio de e-mail referente ao respectivo assunto, pois há a possibilidade de a receita não ser considerada em conta de resultado, por não ser um ganho efetivo, conforme normativo contábil (NBC-TG 47).

Ademais, quando comparado com o mesmo período de exercícios anteriores, o faturamento bruto registrou um aumento de 30%, (2021) e 8% (2022), de acordo com o gráfico abaixo:



Impende ressaltar que, em relação ao faturamento segregado por Recuperanda, a **PETROSUL** detém 91% do total apurado, conforme demonstrado na tabela a seguir. Importante mencionar, que a tabela abaixo leva em consideração apenas o faturamento efetivo de cada empresa, ou seja, a rubrica “ganho” está sendo desconsiderada.

FATURAMENTO	ABR/2023	MAI/2023	JUN/2023
PETROSUL	2.954.700	3.151.990	3.510.097
LAIMA	318.655	318.655	318.655
TOTAL FATURAMENTO	3.273.355	3.470.645	3.828.752

Diante disso, é esperado que as Recuperandas continuem buscando um plano de ação com a intenção de alavancar o faturamento para objetivar o adimplemento das obrigações e, conseqüentemente, adquirir disponibilidade para o cumprimento de suas obrigações futuras.

VIII – BALANÇO PATRIMONIAL

VIII.I - ATIVO

O **Ativo** é um recurso controlado pela sociedade empresária como resultado de eventos passados e do qual se espera que benefícios econômicos futuros sejam por ela contabilizados.

ATIVO	ABR/2023	MAI/2023	JUN/2023
DISPONÍVEL	1.820.980	2.347.004	1.163.672
CLIENTES	11.712.302	11.912.189	11.798.409
ESTOQUES	9.327.976	6.891.953	9.664.242
TRIBUTOS A RECUPERAR	12.310.181	12.346.423	12.382.748
ADIANTAMENTOS A EMPREGADOS	15.406	26.274	38.795
ADIANTAMENTOS DIVERSOS	2.800.843	4.857.645	3.008.739
OUTRAS CONTAS DE ATIVO CIRCULANTE	761.551	767.882	753.228
ATIVO CIRCULANTE	38.749.238	39.149.371	38.809.835
REALIZÁVEL A LONGO PRAZO	363.149.340	363.149.340	363.149.340
IMOBILIZADO	294.100.785	294.108.522	294.157.283
DEPRECIações	- 139.657.900	- 140.476.402	- 141.294.968
ATIVO DIFERIDO - LONGO PRAZO	395.682.702	395.682.702	395.682.702
ATIVO NÃO CIRCULANTE	913.274.928	912.464.163	911.694.357
ATIVO TOTAL	952.024.166	951.613.534	950.504.192

- **Disponibilidade Financeira:** correspondem aos recursos financeiros que se encontram à disposição imediata das Recuperandas, destinados ao pagamento de suas obrigações a curto prazo.

No mês de junho/2023, a disponibilidade financeira sumarizou o saldo de R\$ 1.163.672,00, apresentando um decréscimo de 50% em comparação ao mês anterior, sendo as principais movimentações registradas em aplicações financeiras. A este respeito, esta Administradora Judicial efetuou questionamentos às Devedoras, sendo esclarecido que tais movimentações nas aplicações vem ocorrendo em razão da oscilação no preço do combustível, pois quando há baixa no preço, a Recuperanda compra combustível e transforma em estoque.

- **Duplicatas a Receber:** as Recuperandas registraram a monta de R\$ 23.679.848,00 em “clientes” e R\$ 11.881.440,00 em “perdas ou risco de crédito (PECLD)”, sendo reduzido do total, perfazendo o saldo 11.798.408,00 a receber a curto prazo. Se comparado ao mês anterior, a rubrica apresentou decréscimo de 2%.

Ao que se refere à PECLD - Perdas Estimadas de Créditos de Liquidação Duvidosa, deve-se considerar a análise individual do saldo devedor de cada cliente, com o objetivo de exercer um julgamento adequado dos saldos incobráveis.

Abaixo, segue o demonstrativo contendo o saldo da conta no período em análise, qual não apresentou variação no mês analisado, de modo que se manteve estável nos últimos meses:

PECLD	ABR/2023	MAI/2023	JUN/2023
PERDA ESTIMADA CRED. LIQ. DUV. - PETROSUL	- 8.255.215	- 8.255.215	- 8.255.215
PERDA ESTIMADA CRED. LIQ. DUV. - LAIMA	- 3.626.225	- 3.626.225	- 3.626.225
TOTAL	- 11.881.440	- 11.881.440	- 11.881.440

- **Estoques:** cumpre esclarecer que esse valor é composto por mercadorias que a Recuperanda utiliza para operacionalizar suas atividades e aperfeiçoar o prazo de entrega do produto a seus clientes.

Nota-se que, no mês de junho/2023, a conta contábil registrou um saldo de R\$9.664.242, a qual sofreu uma evolução de 40%, tendo em vista que as Recuperandas não utilizaram 100% do seu estoque, como ocorria em alguns meses anteriores.

- **Adiantamentos Diversos:** correspondem aos valores adiantados aos fornecedores, os quais, oportunamente, deverão prestar às

Recuperandas serviços ou envio de produtos/mercadorias, de modo a possibilitar os registros das compensações em conta específica.

No mês de junho/2023, foi apurado o saldo na monta de R\$ 3.008.739 o que representa um decréscimo de 38%.

Considerando que as empresas se encontram em Recuperação Judicial, é inevitável trabalhar com adiantamento à fornecedores, tendo em vista que necessitam adiantar valores aos seus fornecedores para aquisição de mercadorias.

- **Tributos a Recuperar/Compensar (Circulante e Não Circulante):** o grupo de contas apontou um saldo de R\$ 234.974.965,21, sendo R\$ 13.981.398,86 registrados a curto prazo e R\$ 220.993.566,00 a longo prazo.

É importante ressaltar que o referido saldo poderá ser utilizado para compensações (nas esferas administrativa e/ou judicial) com os tributos devidos pelas Recuperandas, sendo que 99,69% desse valor está alocado na Recuperanda **PETROSUL**.

Pelo quadro abaixo, nota-se minoração de R\$ 36.242,00 no referido grupo. As Recuperandas promoveram demanda judicial para questionar os acréscimos legais (juros e multas) e, posteriormente, compensar os valores que ainda têm a recolher.

IMPOSTOS A RECUPERAR	ABR/2023	MAI/2023	JUN/2023
ICMS A RECUPERAR	1.535.386	1.535.386	1.533.979
IRRF A RECUPERAR	59.988	61.586	64.672
COFINS A COMPENSAR	8.216.734	8.216.734	8.216.734
PIS A COMPENSAR	1.769.563	1.769.563	1.769.563
CURTO PRAZO	11.581.672	11.583.270	11.584.948
PIS A RECUPERAR - LONGO PRAZO	38.393.055	38.393.055	38.393.055
COFINS A RECUPERAR - L. PRAZO	182.600.511	182.600.511	182.600.511
LONGO PRAZO	220.993.566	220.993.566	220.993.566
PETROSUL	232.575.238	232.576.836	232.578.514

IR RETIDO NA FONTE A REC	181.666	181.666	181.666
COFINS RETIDA NA FONTE A COMPENSAR	449.370	477.834	506.301
PIS-PASEP RETIDO NA FONTE A COMPENSAR	97.473	103.653	109.833
CURTO PRAZO	728.509	763.154	797.801
LAIMA	728.509	763.154	797.801
TOTAL GERAL	233.303.747	233.339.990	233.376.315

Cabe mencionar, que a monta de R\$ 220.993.566,00, alocada no longo prazo, abrange o valor do imposto que será cobrado de acordo com o lucro recuperável no futuro. Referido título tem relação com as diferenças temporárias dedutíveis e aborda, também, a compensação futura dos prejuízos e créditos fiscais que não tiverem sido utilizados. O saldo apresentado está alocado, em sua totalidade, na Recuperanda **PETROSUL**, não tendo sofrido alteração no mês analisado.

- **Contratos de Mútuo:** referido grupo apontou o total de R\$ 142.107.491,00, no mês junho/2023. Comparado ao mês anterior, aludido saldo não sofreu alteração, conforme tabela abaixo colacionada:

MÚTUO - PETROSUL	MAR/2023	ABR/2023	MAI/2023
PETROSUL	110.091.184	110.091.184	110.091.184
JATOBA DISTRIB.COMB. LTDA	76.640.620	76.640.620	76.640.620
LAIMA PARTICIPACOES LTDA	27.512.461	27.512.461	27.512.461
TRANSPORTADORA ANDRE LTDA	2.482.018	2.482.018	2.482.018
MÚTUO - BIOVERDE	3.456.084	3.456.084	3.456.084
LAIMA	32.016.307	32.016.307	32.016.307
TRANSP. ANDRE	10.692.726	10.692.726	10.692.726
BIOVERDE	20.695.695	20.695.695	20.695.695
2P STA MARIA 3	627.886	627.886	627.886
TOTAL GERAL	142.107.491	142.107.491	142.107.491

Apesar do relevante valor, as Recuperandas já esclareceram que, nos instrumentos firmados, propositalmente, não houve a indicação de prazo de vencimento, uma vez que o pagamento ocorrerá de acordo com a disponibilidade financeira de cada uma das sociedades empresárias.

- **Outras Contas de Ativo Circulante e Não Circulante:**

esse grupo de contas está composto pelos depósitos judiciais que correspondem aos valores de bloqueios judiciais em contas das Recuperandas. O valor contabilizado no mês de junho/2023 foi de R\$ 586.700,00, sendo R\$ 538.416,00 alocado no curto prazo e R\$ 48.283,00 no longo prazo, de modo que registrou uma irrisória majoração de R\$ 55,00, em relação ao mês anterior.

E neste grupo estão contabilizadas também as despesas antecipadas que correspondem às despesas a serem apropriadas no decorrer do exercício corrente ou posterior, de acordo com o princípio contábil do "regime de competência". Em junho/2023, o referido grupo registrou a importância de R\$ 229.466,00 devido a contabilização na rubrica "seguros", sofrendo uma minoração de R\$ 14.654,00 conforme demonstrado do quadro abaixo:

OUTRAS CONTAS DE ATIVO CIRCULANTE	ABR/2023	MAI/2023	JUN/2023
PETROSUL	761.551	767.882	753.228
DEPOSITOS JUDICIAIS	538.361	538.416	538.416
SEGUROS	223.190	229.466	214.812
LAIMA	48.283	48.283	48.283
DEPOSITOS JUDICIAIS	48.283	48.283	48.283
TOTAL	809.834	816.166	801.511

- **Imobilizado:** corresponde ao grupo de contas que engloba os recursos aplicados em bens ou direitos de permanência duradoura, destinados ao funcionamento normal da sociedade empresária, conforme demonstrado abaixo:

PETROSUL	ABR/2023	MAI/2023	JUN/2023
BENS IMÓVEIS	9.312.193	9.246.488	9.179.133
TERRENOS	234.107	234.107	234.107
IMOVEIS	19.623.731	19.623.731	19.623.731
BENFEITORIAS EM PREDIOS	841.003	841.003	841.003
BASE DE PETROLEO	6.035.428	6.035.428	6.035.428
CONSTRUCOES EM ANDAMENTO	1.497.956	1.497.956	1.497.956
(-) DEPREC.ACUM. IMOVEIS	- 12.452.907	- 12.517.136	- 12.583.064

(-) DEPREC.ACUM. BENFEITORIAS	-	431.698	-	433.173	-	434.601
(-) DEPREC.ACUM. BASE DE PETROLEO	-	6.035.428	-	6.035.428	-	6.035.428
BENS MÓVEIS		10.991.021		10.938.513		10.906.051
MÁQUINAS E EQUIPAMENTOS		9.493.677		9.497.541		9.502.694
MOVEIS E UTENSILIOS		431.987		433.486		433.486
INSTALACOES		3.109.243		3.109.243		3.113.237
VEICULOS		90.342		90.342		90.342
TELEFONES		39.003		39.003		39.003
COMPUTADORES E PERIFERICOS		962.235		962.235		979.284
DIREITO DE USO DE SOFTWARE		379.802		379.802		379.802
FERRAMENTAS E ACESSORIOS		24.125		26.500		26.500
ARRENDAMENTO MERCANTIL		7.100.000		7.100.000		7.100.000
BANCO DE CAPACITORES		13.348		13.348		13.348
AMPLIAÇÃO BRAÇOS PLATAFORMA + VRU		1.431.457		1.431.457		1.431.457
AQUISIÇÃO ALARME SONORO E VISUAL TANQUE		67.974		67.974		67.974
INVERSAO DE TANQUES		197.654		197.654		197.654
SALAS DE CLIENTES		1.634		1.634		1.634
(-) DEPREC.ACUM.MAQ.EQUIPAMENTOS	-	6.783.026	-	6.814.927	-	6.845.843
(-) DEPREC.ACUM.MOV. UTENSILIOS	-	376.717	-	377.320	-	377.907
(-) DEPREC.ACUM. INSTALACOES	-	3.096.279	-	3.096.410	-	3.096.564
(-) DEPREC.ACUM. VEICULOS	-	90.342	-	90.342	-	90.342
(-) DEPREC.ACUM. COMP.PERIFERICOS	-	876.913	-	878.962	-	881.215
(-)DEPREC.ACUM.TELEFONES	-	38.993	-	38.993	-	38.993
(-) DEPREC.ACUM.USO SOFTWARE	-	302.350	-	303.523	-	304.657
(-) DEPREC.ACUM. FERRAMENTAS	-	10.445	-	10.714	-	10.984
DEPREC. ACUM. ARRENDAMENTO	-	776.393	-	800.514	-	823.856
TOTAL GERAL		20.303.213		20.185.001		20.085.184

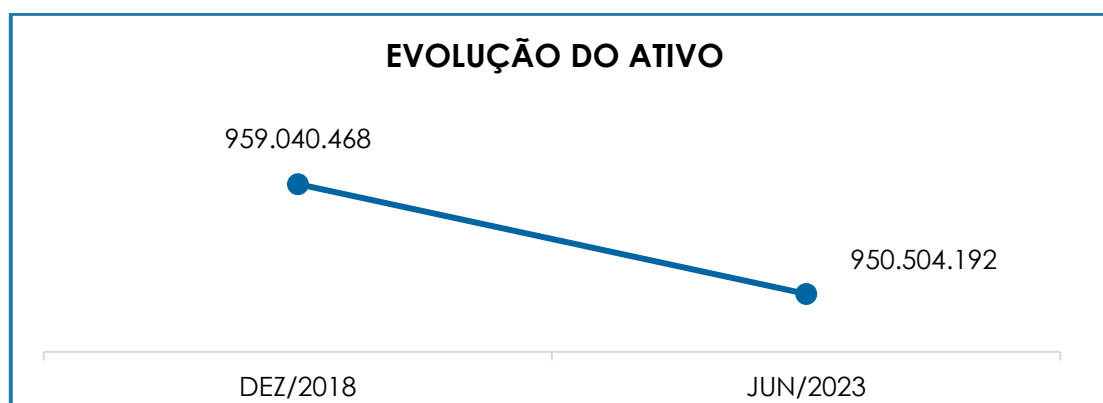
LAIMA	ABR/2023	MAI/2023	JUN/2023
Bens Imóveis	134.380.262	133.687.770	133.017.842
Terrenos	13.493.340	13.493.340	13.493.340
Imóveis	20.265.800	20.265.800	20.265.800
Imóveis Reavaliados	170.612.174	170.612.174	170.612.174
Benfeitorias	16.869.768	16.869.768	16.892.333
Edif. Sub do poder publico	401.066	401.066	401.066
(-) Depreciação de Imóveis	- 5.911.872	- 5.979.425	- 6.046.977
(-) Depreciação de Imóveis reavaliados	- 72.477.227	- 73.045.934	- 73.614.641
(-) Depreciação de Benfeitorias	- 8.872.787	- 8.929.019	- 8.985.252
Bens Móveis - Laima	- 240.590	- 240.650	- 240.711
Equipamento de Tecnologia e Informática	3.604	3.604	3.604
Máquinas e equipamentos	9.796.077	9.796.077	9.796.077
Instalações	11.084.251	11.084.251	11.084.251
(-) Depr. Acum. equip. Tecnologia Inform.	- 2.644	- 2.704	- 2.765

(-) Depr. Acumuladas de veículos	-	241.550	-	241.550	-	241.550
(-) Depr. Acumuladas Maq. e Equip.	-	9.796.077	-	9.796.077	-	9.796.077
(-) Depr. Acumuladas Instalações	-	11.084.251	-	11.084.251	-	11.084.251
TOTAL		134.139.672		133.447.119		132.777.131

Em junho/2023, o valor registrado totalizou R\$ 294.157.283,00. Contudo, há registro no montante de R\$ 141.294.698,00 a título de "depreciações acumuladas", apurando-se um saldo líquido de R\$152.862.315,00, conforme demonstrado nos quadros acima.

Diante do exposto, no mês de junho/2023 o grupo de bens imóveis e bens móveis da Recuperanda **PETROSUL** apresentou uma minoração de R\$ 67.356,00, bem como a **LAIMA** registrou decréscimo de R\$ 669.928, ambos em razão da depreciação acumulada do período.

Por fim, cabe destacar que, quando comparado com a data do pedido de Recuperação Judicial (dezembro/2018), o ativo total apresentou minoração de R\$ 8.536.276,00, conforme demonstrativo gráfico abaixo colacionado:



VIII.II - PASSIVO

O **Passivo** é uma obrigação atual da entidade como resultado de eventos já ocorridos, cuja liquidação se espera que resulte na saída

de recursos econômicos. São dívidas que poderão ter exigibilidade a curto ou longo prazos.

PASSIVO	ABR/2023	MAI/2023	JUN/2023
FORNECEDORES	- 4.104.478	- 4.133.059	- 4.285.446
OBRIGAÇÕES TRABALHISTAS E SOCIAIS	- 3.382.361	- 3.392.859	- 3.380.318
PROVISÃO CONSTITUÍDA E ENCARGOS	- 153.293	- 169.554	- 193.966
OBRIGAÇÕES SOCIAIS A RECOLHER	- 1.252.311	- 1.115.522	- 1.103.729
IMPOSTOS E CONTRIBUIÇÕES A PAGAR	- 2.857.320	- 2.463.271	- 2.470.201
OUTRAS OBRIGAÇÕES - CIRCULANTE	- 1.499	- 1.499	- 1.499
OBRIGAÇÕES TRABALHISTAS E SOCIAIS CONCURSAIS	- 4.129.382	- 4.121.431	- 4.121.431
ADIANTAMENTOS	- 45.565	- 10.065	- 19.665
PASSIVO CIRCULANTE	- 15.926.211	- 15.407.261	- 15.576.256
FINANCIAMENTOS LONGO PRAZO	- 135.715.846	- 135.707.512	- 135.699.529
PASSIVO TRIBUTÁRIO	- 1.411.933.626	- 1.412.688.096	- 1.412.505.345
EMPRÉSTIMOS COM TERCEIROS	- 50.684.759	- 50.684.759	- 50.693.866
FORNECEDORES LONGO PRAZO	- 27.582	- 27.582	- 27.582
PARCELAMENTOS FISCAIS - LONGO PRAZO	- 6.062.333	- 6.060.215	- 6.060.544
CREDORES EM RECUPERAÇÃO JUDICIAL - LONGO PRAZO	- 178.445.736	- 178.445.736	- 178.445.736
PASSIVO NÃO CIRCULANTE	- 1.782.869.883	- 1.783.613.901	- 1.783.432.602
PATRIMÔNIO LÍQUIDO	843.881.955	843.881.955	843.881.955
PASSIVO TOTAL	- 954.914.139	- 955.139.207	- 955.126.903

- **Fornecedores Nacionais:** referido grupo apresentou, em junho/2023, apresentou uma majoração de 4% no comparativo com maio, sendo apurado o saldo de R\$ 4.285.446,00, do qual 84% estão registrados na Recuperanda **PETROSUL**.

Ambas as Recuperandas estão registrando o pagamento aos fornecedores, de modo que o saldo apresentado se refere ao resíduo de meses anteriores, bem como às aquisições no mês de junho/2023, cujo vencimento ocorrerá nos próximos meses.

Ademais, a rubrica de “fornecedores nacionais” a longo prazo, o qual está sujeito aos efeitos da Recuperação Judicial, sumarizou, no período, o montante de R\$ 178.445.736,00, o qual não apresentou variação no mês analisado.

- **Impostos e Contribuições a Recolher (Circulante):** o saldo apurado no período analisado foi de R\$ 2.470.201,00, o qual registrou uma minoração risória R\$ 6.931,00 em relação ao mês anterior. Do total, 97% são atribuídos à Recuperanda **PETROSUL** e 3% à **LAIMA**. No entanto, em tópico específico, será discorrido sobre cada imposto.

- **Obrigações com Pessoal:** totaliza o saldo de R\$ 3.380.318, registrando um decréscimo de R\$ 12.541,00 em comparação ao mês anterior. Nota-se, ainda, que as Recuperandas estão honrando com os pagamentos aos seus funcionários. Segue abaixo a composição, no período analisado:

OBRIGAÇÕES COM PESSOAL				
PETROSUL	ABR/2023	MAI/2023	JUN/2023	
SALARIOS E ORDENADOS A PAGAR	- 94.201	- 96.370	- 92.881	
PRÓ-LABORE A PAGAR	- 73.012	- 72.595	- 72.510	
RESCISAO A PAGAR	- 55.549	- 59.046	- 42.711	
FÉRIAS A PAGAR	- -	- 5.487	- 13.121	
TOTAL	- 222.763	- 233.498	- 221.223	
LAIMA	ABR/2023	MAI/2023	JUN/2023	
SALÁRIOS E ORDENADOS A PAGAR	- 4.383	- 4.412	- 4.411	
PRÓ-LABORE A PAGAR	- 21.368	- 21.102	- 20.836	
CLASSE I - TRABALHISTAS	- 3.133.847	- 3.133.847	- 3.133.847	
TOTAL	- 3.159.598	- 3.159.361	- 3.159.095	
TOTAL OBRIGAÇÃO COM PESSOAL	- 3.382.361	- 3.392.859	- 3.380.318	

- **Obrigações Previdenciárias:** o saldo apurado no mês de junho/2023 foi de R\$ 1.103.729,00, sendo correspondente ao INSS e FGTS. Nota-se minoração de R\$ 11.793,00, em comparação ao mês anterior, tendo em vista que as baixas foram superiores ao valor provisionado no mês.

- **Provisões:** referem-se às obrigações das Recuperandas perante seus colaboradores, as quais se relacionam com as despesas prováveis de férias e 13º salário.

Em junho/2023, observa-se que uma majoração de 14%, em comparação ao mês anterior, conforme o demonstrativo abaixo:

PROVISÕES	ABR/2023	MAI/2023	JUN/2023
PROVISAO DE FERIAS	34.599 -	37.014 -	42.735
PROVISAO P/ 13º SALÁRIOS	60.097 -	72.463 -	89.674
PROVISAO PARA FÉRIAS	56.062 -	56.907 -	57.753
PROVISAO PARA 13º SALÁRIOS	2.536 -	3.170 -	3.804
TOTAL	153.293 -	169.554 -	193.966

- **Antecipações de Clientes:** no mês de junho/2023, registrou saldo de R\$ 9.600,00, o qual sofreu um decréscimo na monta de R\$ 5% em comparação ao mês anterior.

- **Credores Concursais – Trabalhistas:** registrou-se o montante de R\$ **4.121.431,00** na Recuperanda PETROSUL, o qual apresentou um decréscimo de R\$ 7.951,00. Conforme demonstrativos contábeis, o valor é composto por credores trabalhistas, o qual foi reclassificado para essa rubrica em setembro/2020. Para o respectivo mês analisado não houve variações comparado ao mês a

- **Credores Concursais (Não Circulante):** em junho/2023, o saldo sumarizou o montante de R\$ 135.699.529, sendo distribuído em "Empréstimos – Classe II" em R\$ 4.581.300,00, "Empréstimos – Classe III" em R\$ 131.118.229, a qual registrou um decréscimo de R\$ 7.984,00.

- **Contratos de Mútuo:** o grupo contabilizou o importe de R\$ 47.134.759,00, sendo que, no período analisado não houve variação.

CONTRATO DE MÚTUO - LAIMA	ABR/2023	MAI/2023	JUN/2023
PETROSUL	- 27.512.461	- 27.512.461	- 27.512.461
POSTOS	- 98.798	- 98.798	- 98.798
JATOBÁ	- 10.373.142	- 10.373.142	- 10.373.142
LAERCIO PEREIRA	- 8.054.078	- 8.054.078	- 8.054.078
TOTAL	- 46.038.479	- 46.038.479	- 46.038.479
TOTAL GERAL	- 47.134.759	- 47.134.759	- 47.134.759

Em relação a rubrica “Laércio Pereira”, segundo as Recuperandas, a sua antiga rede de postos de combustíveis e a marca **PETROSUL** foram vendidas à Cosan Indústria e Comércio S.A., em período anterior à Recuperação Judicial, quando os valores da transação foram transferidos à **LAIMA**. Por existir, de acordo com as Recuperandas, postos de titularidade do Sr. Laércio Pereira, a documentação contábil vem apontando a existência de crédito em seu favor, uma vez que a Recuperanda **LAIMA** não teria repassado as quantias que lhe seriam devidas. O saldo apurado nesse grupo de contas totalizou R\$ 8.054.078,00, sendo integralmente registrado na Recuperanda **LAIMA**.

- **Impostos e Contribuições a Recolher (Não Circulante):** registrou-se, no mês de junho/2023, o total de R\$ 1.414.801.987,00, referente a “ICMS a recolher”, “parcelamento dívida ativa da união” e “Parcelamento IBAMA” e “Tributos Federais - Dívida Ativa”, apresentando majoração na monta de R\$ 163.317,00, conforme demonstrativo abaixo colacionado:

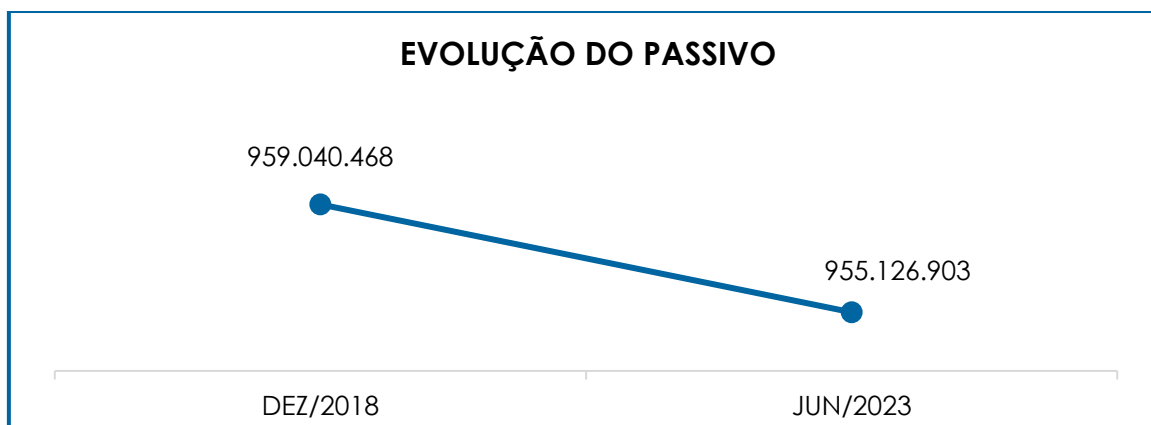
OBRIGAÇÕES TRIBUTARIAS - LP	ABR/2023	MAI/2023	JUN/2023
PETROSUL	1.408.131.512	1.408.905.088	1.408.741.443
LAIMA	6.062.333	6.060.215	6.060.544
Total	1.414.193.845	1.414.965.303	1.414.801.987

Nota-se, também, registros de pagamentos nas rubricas “parcelamento dívida ativa da união”, “parcelamento Ibama a pagar”, “tributos federais - dívida ativa” e “parcelamento receita federal”.

Ademais, houve novas apropriações na rubrica de “parcelamento receita federal”, em razão de reclassificação do parcelamento de PIS e COFINS.

- **Arrendamento Mercantil (Não Circulante):** registrou-se, no mês de junho/2023, o montante de R\$ 3.550.000,00, referente à “arrendamento mercantil a pagar”, não apresentando movimentação no mês analisado.

Por fim, cabe destacar que, quando comparado com a data do pedido de Recuperação Judicial (dezembro/2018), o passivo total apresentou minoração de R\$ 3.903.565,00, conforme demonstrativo gráfico abaixo colacionado:



IX – DÍVIDA TRIBUTÁRIA

A **Dívida Tributária** representa o conjunto de débitos das Recuperandas com o fisco municipal, estadual e federal, de natureza tributária. Sua representação é feita da seguinte forma:

DÍVIDA TRIBUTÁRIA	ABR/2023	MAI/2023	JUN/2023
INSS A RECOLHER	- 1.184.596	- 1.079.269	- 1.069.526
FGTS A RECOLHER	- 45.704	- 14.242	- 12.192
INSS A RECOLHER	- 7.770	- 7.770	- 7.770

Campinas
 Av. Barão de Itapura, 2294, 4º andar
 CEP 13073-300 F. 19 3256-2006

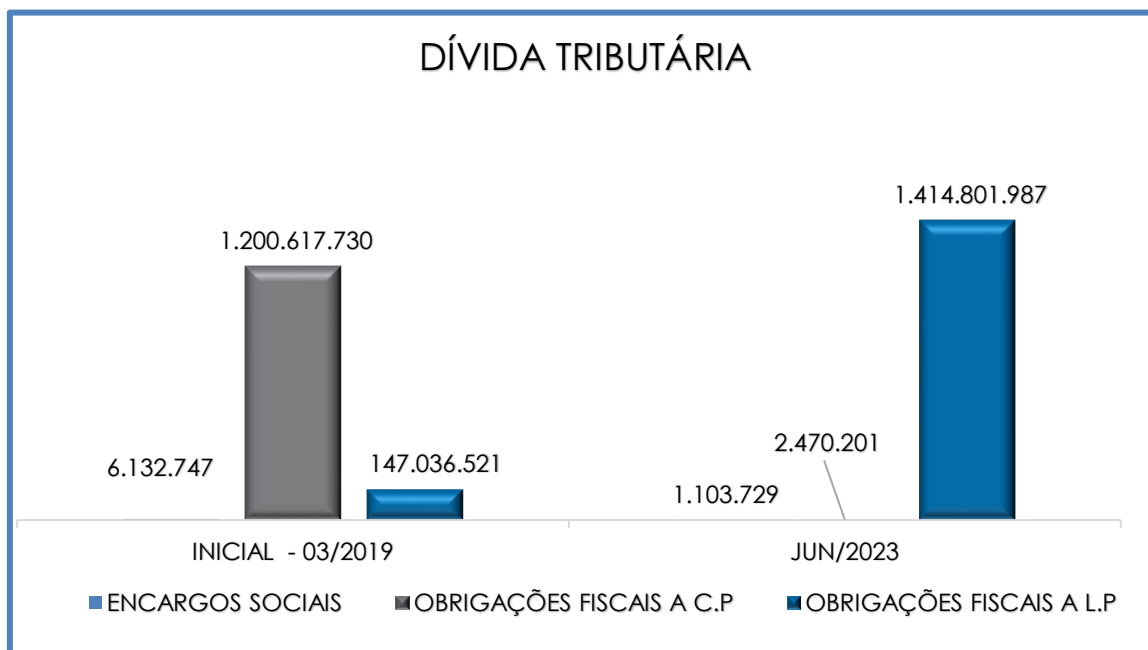
São Paulo
 Rua Robert Bosch, 544, 8º andar
 CEP 01141-010 F. 11 3258-7363

Curitiba
 Rua da Glória, 314, conjunto 21
 CEP 80030-060 F. 41 3891-1571

FGTS A RECOLHER	-	14.241	-	14.241	-	14.241
ENCARGOS SOCIAIS		1.252.311		1.115.522		1.103.729
ICMS A RECOLHER	-	1.618.417	-	1.631.562	-	1.631.562
ISS A RECOLHER	-	46.423	-	41.557	-	37.188
IRRF S/ PREST DE SERVIÇO	-	96.539	-	94.478	-	93.922
PIS-PASEP A RECOLHER	-	1.823	-	18.832	-	19.165
COFINS A RECOLHER	-	8.381	-	86.742	-	88.274
IOF A RECOLHER	-	83.444	-	83.444	-	83.444
RET CSLL, COFINS E PIS-PASEP S/ NF	-	330.151	-	325.319	-	332.832
INSS RETIDO NA FONTE A RECOLHER C/ PREST	-	91.264	-	22.000	-	22.164
IRRF S/ FOLHA	-	474.237	-	50.389	-	52.737
CONTRIB SOC\CONF A REC	-	13.525	-	15.879	-	15.879
ISS A RECOLHER	-	3.532	-	3.532	-	3.532
IRRF S/ PREST DE SERVIÇO	-	442	-	442	-	442
IOF A RECOLHER	-	19.637	-	19.637	-	19.637
RET CSLL, COFINS E PIS-PASEP S/ NF	-	29.204	-	29.204	-	29.204
INSS RETIDO NA FONTE A RECOLHER C/ PREST	-	23.737	-	23.737	-	23.737
IRRF S/ FOLHA	-	5.327	-	5.280	-	5.247
CONTRIB SOC\CONF A REC	-	1.407	-	1.407	-	1.407
IRRF S/ ALUGUÉIS	-	9.828	-	9.828	-	9.828
OBRIGAÇÕES FISCAIS A C. P		2.857.320		2.463.271		2.470.201
ICMS A RECOLHER	-	160.225.182	-	160.225.182	-	159.885.167
PARCELAMENTO DA DÍVIDA ATIVA DA UNIÃO - ANP	-	260.901	-	244.676	-	224.229
PARCELAMENTO IBAMA A PAGAR	-	45.159	-	42.901	-	40.644
TRIBUTOS FEDERAIS - DÍVIDA ATIVA	-	1.247.600.270	-	1.248.392.328	-	1.248.591.403
TRIBUTOS FEDERAIS - DÍVIDA ATIVA	-	6.062.333	-	6.060.215	-	6.060.544
OBRIGAÇÕES FISCAIS A L. P		1.414.193.845		1.414.965.303		1.414.801.987
TOTAL		1.418.303.477		1.418.544.096		1.418.375.917

De acordo com o quadro acima, o valor da dívida tributária, em junho/2023, sumarizou R\$ 1.418.375.917, sendo que 99,57% referem-se à Recuperanda **PETROSUL**, e 0,43% à **LAIMA**.

O total do passivo tributário, no mês do pedido de Recuperação Judicial (março/2019), era de R\$ 1.353.786.998,00, de modo que houve uma majoração no importe de R\$ 64.588.919,00 até junho/2023, conforme o gráfico a seguir:



Ainda, seguem os esclarecimentos acerca da participação de cada empresa no total:

- **PETROSUL:** em junho/2023 a dívida sumarizou R\$ 1.414.577.496,00 sendo R\$ 1.081.718,00 relacionado aos "encargos sociais" e R\$ 1.413.118.610,00 referente às "obrigações fiscais". Em comparação ao mês anterior, nota-se um acréscimo na monta de R\$ 161.511,00. Insta informar, que 88% da dívida tributária corresponde aos "Tributos Federais - Dívida Ativa", os quais ainda sofrerão os acréscimos dos juros da taxa SELIC.

- **LAIMA:** totalizou R\$6.175.588,00, sendo 99%, referente às "obrigações fiscais". Em comparação ao mês anterior, houve uma minoração de R\$ 296,00. Insta informar, que 98% da dívida tributária corresponde aos "Tributos Federais - Dívida Ativa", os quais ainda sofrerão os acréscimos dos juros da taxa SELIC.

Conclui-se, no geral, que houve aumento na dívida tributária, quando comparado à data do pedido de Recuperação.

Importante consignar que o saldo apresentado se refere às competências anteriores, bem como à apuração mensal dos tributos, cujo vencimento será no próximo mês.

Em resumo, a **PETROSUL** registrou pagamento parcial dos seguintes tributos: "INSS", "FGTS", "ISSQN", "ICMS", "PIS", "Tributos Federais Previdenciários", "INSS S/ SERVIÇOS A RECOLHER", "Parcelamento da dívida ativa da união", "IRRF S/ SERVIÇOS PRESTADOS", "retenção COFINS/PIS/CSLL S/NF", "TRIBUTOS FEDERAIS – DÍVIDA ATIVA". Já os demais tributos não registraram baixa, no que tange a possíveis pagamentos. Ademais, destaca-se que houve compensação de "PIS" e "COFINS" no mês analisado.

A **LAIMA**, por sua vez, registrou pagamentos de INSS, FGTS, PCC e IRRF.

Em ambas as Recuperandas há valores que se referem a saldo residual de meses anteriores, bem como à apropriação ocorrida no mês de junho/2023, cujo vencimento está previsto para o mês subsequente.

Cabe mencionar que, esta Auxiliar realizou questionamentos às Recuperandas acerca do plano de ação para liquidação do passivo tributário. A este respeito, como sinalizado em circular anterior, as Recuperandas informaram que vem mantendo a regularidade fiscal dos impostos relacionados à apropriação mensal, afirmando que ajuizaram a competente demanda judicial para questionar os valores devidos e seus acréscimos legais (juros e multas), os quais pendem posicionamento da Secretaria da Fazenda.

X – DEMONSTRAÇÃO DO RESULTADO DO EXERCÍCIO

A **Demonstração do Resultado do Exercício (DRE)** é um relatório contábil elaborado em conjunto com o balanço patrimonial, o

qual descreve as operações realizadas pela sociedade empresária em um determinado período. Seu objetivo é demonstrar a formação do resultado líquido em um exercício, por meio do confronto das receitas, despesas e resultados apurados, gerando informações significativas para tomada de decisões.

A DRE deve ser elaborada em obediência ao princípio do regime de competência. Por essa regra, as receitas e as despesas devem ser incluídas na operação do resultado do período em que ocorreram, sempre simultaneamente quando se correlacionarem, independentemente de recebimento ou pagamento.

Com o objetivo de demonstrar a situação financeira das Recuperandas de maneira transparente, os saldos da DRE são expostos mensalmente, ao invés de acumulados.

DEMONSTRATIVO DE RESULTADO (DRE)	ABR/2023	MAI/2023	JUN/2023
ALUGUEL COMERCIAL	318.655	318.655	318.655
VENDA DE PRODUTOS	1.096.883	1.242.750	1.796.689
RECEITA - TANCAGEM CONGENERES	1.703.588	1.755.232	1.572.083
RECEITA - ALUGUEL TERRENO PROPRIO	25.009 -	100.038	-
RECEITA - ALUGUEL SALA BASES	41.900	41.680	74.006
SERV.PREST - ARRENDAM CONGENERES	87.319	212.366	67.319
GANHO	1.485.451	1.544.294	1.165.436
RECEITA BRUTA DE VENDAS E SERVICO	4.758.806	5.014.940	4.994.188
DEDUCOES DAS RECEITAS	- 471.572 -	487.841 -	269.637
DEDUCOES DAS RECEITAS	- 471.572 -	487.841 -	269.637
RECEITA LÍQUIDA	4.287.234	4.527.099	4.724.551
% RECEITA OPERACIONAL LÍQUIDA	90%	90%	95%
DESPESAS DE PRODUCAO/SERVIÇOS	- 1.673.836 -	2.126.161 -	2.589.042
RESULTADO OPERACIONAL BRUTO	2.613.398	2.400.938	2.135.509
% RECEITA OPERACIONAL BRUTO	145.08%	47.88%	42.76%
DESPESAS ADMINISTRATIVAS	- 399.556 -	312.243 -	249.024
DESPESA DIRETA COM PESSOAL	- 281.045 -	350.251 -	280.821
DESPESA COM PRESTADORES DE SERVIÇO	- 1.740.487 -	1.403.087 -	1.680.473
DESPESAS COMERCIAIS	- 1.370 -	1.370 -	24.970
DESPESA COM ENCARGOS SOCIAIS	- 21.486 -	18.439 -	3.892
DESPESAS TRIBUTÁRIAS/IMPOSTOS E TAXAS	- -	3.799 -	144

Campinas

 Av. Barão de Itapura, 2294, 4º andar
 CEP 13073-300 F. 19 3256-2006

São Paulo

 Rua Robert Bosch, 544, 8º andar
 CEP 01141-010 F. 11 3258-7363

Curitiba

 Rua da Glória, 314, conjunto 21
 CEP 80030-060 F. 41 3891-1571

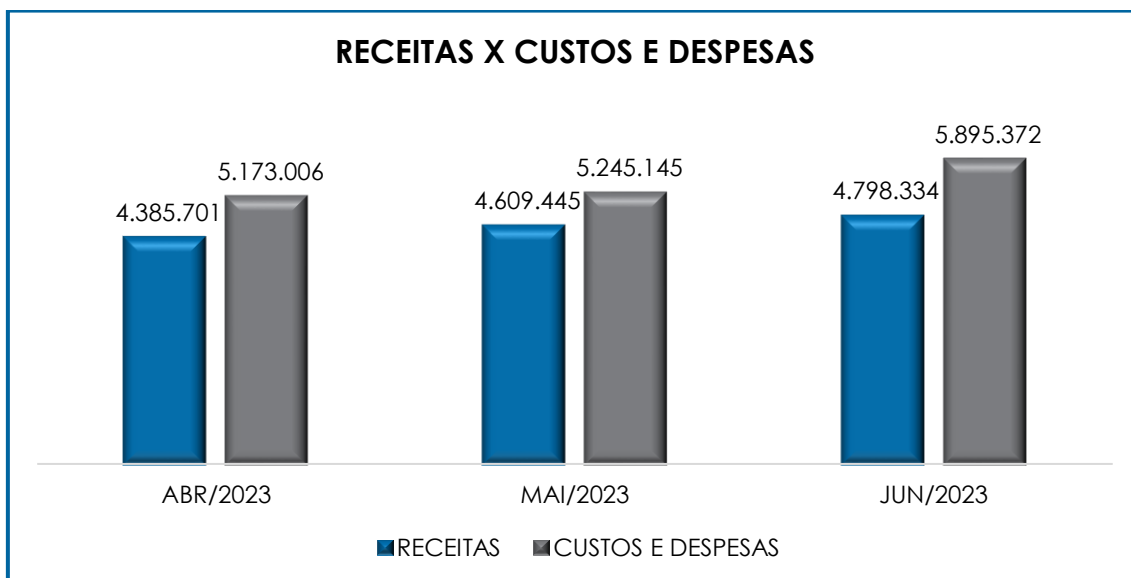
DESPESAS COM DEPRECIACÕES	-	754.328	-	754.328	-	754.379
OUTRAS DESPESAS		747		103		103
RESULTADO ANTES DO RESULTADO FINANCEIRO	-	584.128	-	442.476	-	858.092
RECEITAS FINANCEIRAS		10.142		21.664		22.858
RECEITAS DIVERSAS		88.324		60.683		50.925
DESPESAS FINANCEIRAS	-	301.644	-	275.570	-	312.728
RESULTADO ANTES DOS TRIBUTOS	-	787.306	-	635.700	-	1.097.038
RESULTADO LÍQUIDO DO EXERCÍCIO	-	787.306	-	635.700	-	1.097.038

Por meio da análise do demonstrativo acima, nota-se que no mês de junho/2023, as Recuperandas apresentaram um decréscimo significativo de 73% no resultado líquido negativo do período, em comparação ao mês anterior, de modo que manteve **prejuízo contábil**, no montante de R\$ 1.097.038,00. A queda no resultado do período de junho foi influenciada pela redução do faturamento do mês e o aumento das despesas operacionais.

Os valores de aluguéis devidos à **LAIMA** pela **PETROSUL** foram desconsiderados da Demonstração de Resultado, visto tratar-se de receita do mesmo grupo. Situação idêntica foi vista com relação às dívidas da **PETROSUL** perante a **LAIMA**.

O "custo dos produtos vendidos" e as "deduções incidentes sobre a receita" consumiram 57% do faturamento bruto no mês de junho/2023, restando 43% de recursos para o adimplemento das demais despesas, os quais não foram o suficiente, conforme o resultado operacional apurado.

Consolidando os valores das empresas, conclui-se que, em junho/2023, para o faturamento líquido e a receita mensal apurada de R\$ 4.798.398,00 foram registrados custos e despesas no montante de R\$ 5.895.372,00 demonstrando um resultado **negativo** de R\$ 1.097.038,00, conforme gráfico abaixo colacionado.



Cabe destacar que, no mês analisado, os custos e despesas registraram uma majoração de 12%, em contrapartida as receitas apresentaram aumento de 4%, fato que justifica a variação sofrida no **prejuízo contábil** apurado em junho/2023.

Por fim, observa-se que as Recuperandas não geraram recursos suficientes para o adimplemento de suas despesas, de modo que se faz necessário a adoção de estratégias para minimizar os custos e despesas, o que possibilitará a adimplência das obrigações e a formação de caixa.

XI – DEMONSTRAÇÃO DE FLUXO DE CAIXA - DFC

A **Demonstração dos Fluxos de Caixa** proporciona informações sobre a capacidade da Sociedade de gerar “caixa e equivalentes de caixa” em determinado período, bem como a sua necessidade de consumo de disponibilidades para manutenção das suas atividades. Portanto, o Fluxo de Caixa é uma ferramenta de controle financeiro, onde é possível visualizar todas as entradas e saídas de dinheiro, tendo assim uma visão completa do negócio.

Sua estrutura é segregada em três tipos de operações, sendo as atividades operacionais, atividades de recebimento pela venda de produtos e serviços, atividades de investimentos e vendas de ativos imobilizados e, por último, as atividades de financiamento.

De forma consolidada, essas atividades demonstram os fluxos financeiros com suas origens e aplicações de recursos e paralelamente a Demonstração do Resultado do Exercício, que tem viés econômico, denota a capacidade da Empresa de gerar resultados e disponibilidade de caixa e equivalentes no presente, bem como possibilita a projeção de valores futuros.

No mês de junho/2023, os fluxos de caixa das Recuperandas estavam compostos pelos seguintes valores:

DEMONSTRAÇÃO DE FLUXO DE CAIXA - MÉTODO INDIRETO	ABR/2023	MAI/2023	JUN/2023
LUCRO DO EXERCÍCIO	- 787.306	- 635.700	- 1.092.305
DEPRECIAÇÕES	818.347	818.502	818.567
LUCRO AJUSTADO	31.041	182.802	- 273.738
CLIENTES	- 123.579	- 199.888	109.047
ESTOQUES	550.685	2.436.023	- 2.772.290
FORNECEDORES	359.981	28.582	152.387
OUTROS CRÉDITOS	1.436.937	- 6.331	14.654
ADIANTAMENTOS DIVERSOS	- -	2.067.670	1.836.385
OBRIGAÇÕES TRABALHISTAS E SOCIAIS	- 50.065	- 555.736	- 12.880
IMPOSTOS A RECUPERAR	146.979	- 36.243	- 34.647
PROVISÃO CONSTITUÍDA E ENCARGOS	1.320	16.260	24.411
IMPOSTOS E CONTRIBUIÇÕES A PAGAR	- 1.346.335	779.796	- 178.135
CREDITOS CONCURSAIS	- 7.832	- 8.334	- 7.984
ANTECIPAÇÕES	35.500	- 35.500	9.600
CAIXA DE ATIVIDADE OPERACIONAL	1.034.632	533.761	- 1.133.190
IMOBILIZADO	-	-	-
CAIXA DE ATIVIDADE DE OPERACIONAIS	1.034.632	533.761	- 1.133.190
AQUISIÇÃO / VENDA DE IMOBILIZADO	4.831	- 7.737	- 26.196
CAIXA DE ATIVIDADE DE INVESTIMENTO	4.831	- 7.737	- 26.196
CAIXA DE ATIVIDADE DE FINANCIAMENTO	-	-	-
DISPONÍVEL NO INÍCIO DO PERÍODO	781.897	1.820.980	2.347.004
DISPONÍVEL NO FIM DO PERÍODO	1.820.980	2.347.004	1.163.672

LÍQUIDO DE CAIXA E EQUIVALENTES DE CAIXA

1.039.083

526.024

- 1.183.332

No mês de junho/2023, as Recuperandas iniciaram com um saldo de R\$ 2.437.004,00 a título de disponibilidades, e findaram com o montante de R\$ 1.163.672,00. Diante disso, nota-se uma minoração no caixa, equivalente a R\$ 1.183.332,00

De acordo com o demonstrativo do mês de junho/2023, referente as contas do **ativo**, houve uma majoração em “estoques”, bem como minoração em “clientes”.

Com relação ao **passivo**, houve majoração nas rubricas de “fornecedores” e “adiantamentos diversos”.

Diante do resultado apresentado no referido demonstrativo, resta evidente que as Recuperandas apresentaram capacidade de geração de caixa no período analisado.

XII – CONCLUSÃO

Em conformidade com o relatório supra, no mês de junho/2023, as Recuperandas contavam com um **quadro funcional** de 41 colaboradores diretos, sendo que 38 estavam alocados na Recuperanda **Petrosul** e 04 na Recuperanda **Laima**, registrando um gasto total com folha de pagamento no importe de R\$ 450.301,00.

Pela análise dos demonstrativos colhidos, conclui-se que, no mês de junho/2023, os índices de “**Disponibilidade Operacional**”, “**Capital de Giro Líquido**” e “**Liquidez Corrente**” apresentaram **saldo positivo**. Já o índice de “**Liquidez Geral**” permaneceu **insatisfatório**.

Campinas

Av. Barão de Itapura, 2294, 4º andar
CEP 13073-300 F. 19 3256-2006

São Paulo

Rua Robert Bosch, 544, 8º andar
CEP 01141-010 F. 11 3258-7363

Curitiba

Rua da Glória, 314, conjunto 21
CEP 80030-060 F. 41 3891-1571

O “**grau de endividamento**” de junho/2023 apresentou minoração em comparação ao mês anterior, alcançando a monta, no mês em tela, de **R\$ 1.796.674.158,00**. Cabe mencionar, ainda, que as Recuperandas estão realizando o pagamento parcial de suas dívidas.

Também se apurou um saldo elevado no que tange a **Dívida Tributária**, no mês de junho/2023, no montante de **R\$ 1.422.139.819,00**, sendo 88% decorrente da conta “Tributos Federais - Dívida Ativa”. Ademais, nota-se minoração nos “**encargos sociais**” e “**obrigações fiscais**” a curto prazo, decorrente de novas baixas e apropriações, com vencimento previsto para o próximo mês, bem como pagamentos parciais da respectiva dívida.

O resultado do **EBITDA**, apurado no mês de junho/2023, foi **negativo**, no montante de R\$ 103.569,00, o qual aponta uma minoração na monta de R\$ 419.220,00, se comparado ao mês anterior. Tal variação se dá em razão do decréscimo no faturamento bruto do período.

O **faturamento bruto**, apurado no mês de junho/2023, apresentou decréscimo de 0,41%, quando comparado ao mês anterior, sumarizando o montante de **R\$ 4.994.188,00**.

Sob a ótica da **Demonstração de Resultado do Exercício (DRE)**, em junho/2023, as Recuperandas apresentaram **prejuízo contábil**, no montante de R\$1.197.038,00, ou seja, as receitas apuradas no período não foram suficientes para adimplir os custos e despesas.

Diante do exposto, é necessário que as Recuperandas continuem avaliando estratégias para redução de custos e despesas, além de continuarem a alavancarem o faturamento, para que haja possibilidade de formar caixa e adimplir com suas obrigações futuras.

Por fim, destaca-se que o presente relatório trata de análises estritamente contábeis, não refletindo, de qualquer forma, análises mercadológicas, e foi realizado com base na documentação contábil disponibilizada pelas Sociedades Empresárias à esta Auxiliar.

Sendo o que havia a manifestar, esta Administradora Judicial permanece à disposição do D. Juízo, do Ministério Público e demais interessados neste processo.

Paulínia (SP), 29 de agosto de 2023.

Brasil Trustee Administração Judicial

Administradora Judicial

Fernando Pompeu Luccas

OAB/SP 232.622

Filipe Marques Mangerona

OAB/SP 268.409

Campinas

Av. Barão de Itapura, 2294, 4º andar
CEP 13073-300 F. 19 3256-2006

São Paulo

Rua Robert Bosch, 544, 8º andar
CEP 01141-010 F. 11 3258-7363

Curitiba

Rua da Glória, 314, conjunto 21
CEP 80030-060 F. 41 3891-1571