

**EXCELENTÍSSIMA SENHORA DOUTORA JUÍZA DE DIREITO DA 2ª VARA DA
COMARCA DE PAULÍNIA/SP**

Processo n.º 1001059-22.2019.8.26.0428

Recuperação Judicial

BRASIL TRUSTEE ADMINISTRAÇÃO JUDICIAL,

Administradora Judicial nomeada pelo N. Juízo, já qualificada, por seus representantes que ao final subscrevem, nos autos da **RECUPERAÇÃO JUDICIAL** de **PETROSUL DISTRIBUIDORA, TRANSPORTADORA E COMÉRCIO DE COMBUSTÍVEIS LTDA.** e **LAIMA PARTICIPAÇÕES LTDA.**, vem, respeitosamente, à presença de V. Excelência, apresentar o Relatório Mensal de Atividades, nos termos a seguir.

Campinas

Av. Barão de Itapira, 2294, 4º andar
CEP 13073-300 F. 19 3256-2006

São Paulo

Av. Marquês de São Vicente, 576, 20º andar
Sl. 2008 CEP 01139-000 F. 11 3258-7363

Curitiba

Rua Francisco Rocha, 198
CEP 80420-130 F. 41 3891-1571

SUMÁRIO

I - OBJETIVOS DESTE RELATÓRIO.....	3
II – FOLHA DE PAGAMENTO	3
II.I – COLABORADORES.....	3
II.II – PRÓ-LABORE	6
III – EBITDA (<i>Earnings Before Interest, Taxes, Depreciation and Amortization</i>)	7
IV – ÍNDICES DE ANÁLISE CONTÁBIL	9
IV.I – LIQUIDEZ GERAL	9
IV.II – CAPITAL DE GIRO LÍQUIDO.....	11
IV.III – GRAU DE ENDIVIDAMENTO	13
V – FATURAMENTO	15
VI – BALANÇO PATRIMONIAL.....	17
VI.I - ATIVO.....	17
VI.II - PASSIVO.....	22
VII – DÍVIDA TRIBUTÁRIA	25
VIII – DEMONSTRAÇÃO DO RESULTADO DO EXERCÍCIO	27
IX – CONCLUSÃO	31

I - OBJETIVOS DESTE RELATÓRIO

- a) Apresentar ao MM. Juízo o Relatório das Atividades das Recuperandas do mês de **outubro** de **2025**, conforme determinado no art. 22, inciso II, alínea "c"¹ da Lei 11.101/2005;
- b) Informar o quadro atual de colaboradores diretos e indiretos;
- c) Analisar a situação econômico-financeira;
- d) Analisar os resultados por elas apresentados;

II – FOLHA DE PAGAMENTO

II.I – COLABORADORES

No mês de outubro/2025, as Recuperandas contavam com um **quadro funcional** de 49 colaboradores diretos, sendo que 42 estavam ativos, 02 se encontravam em gozo de férias e 04 afastados de suas atividades laborais. Ademais, ocorreu 01 demissão no período analisado, conforme se observa no quadro abaixo:

CONSOLIDADO	AGO/2025	SET/2025	OUT/2025
ATIVOS	43	43	43
AFASTADOS	4	4	4
FÉRIAS	2	3	2
DEMITIDOS	1	-	1
TOTAL	49	50	49

¹ Art. 22. Ao administrador judicial compete, sob a fiscalização do juiz e do Comitê, além de outros deveres que esta Lei lhe impõe: (...) II – na recuperação judicial: (...) c) apresentar ao juiz, para juntada aos autos, relatório mensal das atividades do devedor, fiscalizando a veracidade e a conformidade das informações prestadas pelo devedor;

Do número total de 49 colaboradores, 47 estavam alocados na **PETROSUL DISTRIBUIDORA, TRANSPORTADORA E COMÉRCIO DE COMBUSTÍVEIS LTDA.** — divididos entre a matriz de Sorocaba/SP, filiais de Paulínia/SP e Senador Canedo/GO — e 02 colaboradores na **LAIMA PARTICIPAÇÕES LTDA.** — divididos entre a matriz de São Paulo/SP e a filial situada em Paulínia/SP.

Os gastos com a **folha de pagamento** totalizaram, no mês de outubro/2025, o montante de R\$ 425.824,00, sendo R\$ 327.755,00 correspondentes aos salários, décimo terceiro, férias, indenizações, dentre outros benefícios, e R\$ 98.069,00 referem-se aos encargos sociais (INSS/FGTS), os quais representam 23% do total.

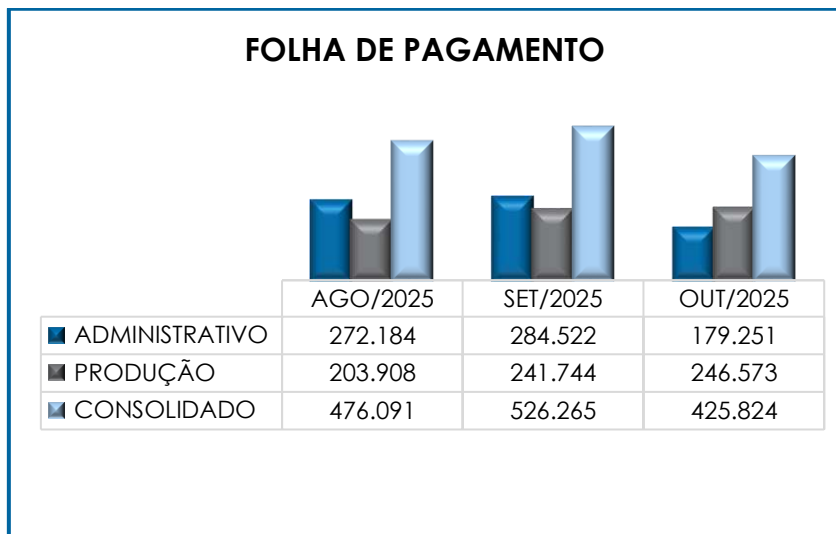
Abaixo segue o demonstrativo da divisão dos valores mencionados:

FOLHA	AGO/2025	SET/2025	OUT/2025
SALÁRIOS E ORDENADOS	185.196	252.465	206.228
FÉRIAS	26.540	26.278	29.702
13º SALÁRIO	15.813	20.820	17.808
PRÊMIOS/BÔNUS/GRATIFICAÇÕES	500	1.000	500
RESCISÕES/AVISO PRÉVIO/INDEN.	5.096	-	5.326
CESTA DE NATAL	1.130	38.814	-
DIA DOS PAIS	7.629	-	-
SETEMBRO AMARELO	-	540	-
ASSISTÊNCIA MÉDICA	6.957	6.916	6.975
ASSISTÊNCIA ODONTOLÓGICA	245	245	245
CONVÊNIO MÉDICO	82.528	49.737	49.298
VALE REFEIÇÃO	82.536	34.790	5.992
VALE TRANSPORTE	1.531	2.021	901
AJUDA DE CUSTO	1.100	3.100	3.100
EXAMES MÉDICOS	1.471	2.358	1.300
CONFRATERNIZAÇÃO	10.513	-	-
DESPESAS COM PESSOAL	429.174	439.472	327.755
INSS	68.033	73.022	73.932
FGTS	24.013	13.771	24.137
IRRF	-	45.129	-
DESPESAS COM ENCARGOS SOCIAIS	46.917	86.793	98.069
TOTAL	476.091	526.265	425.824

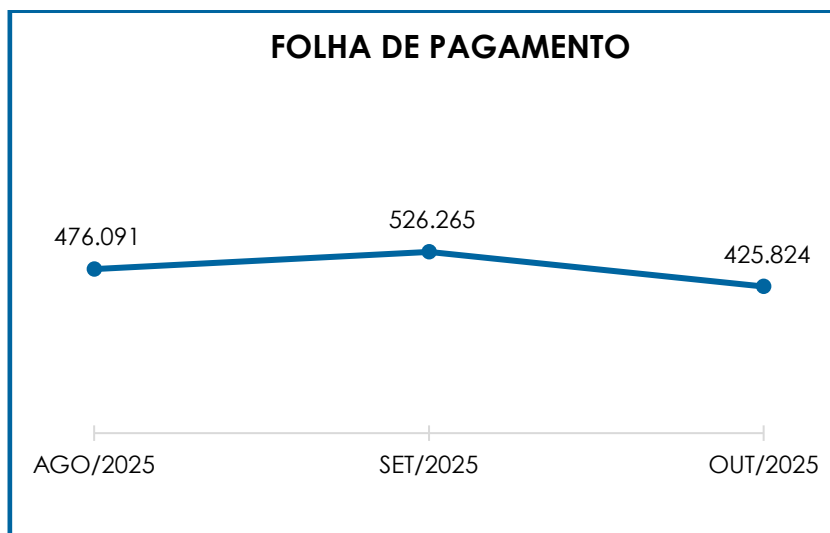
Da análise dos custos e despesas com pessoal, por Recuperandas, tem-se o seguinte:

FOLHA DE PAGAMENTO	AGO/2025	SET/2025	OUT/2025
PETROSUL	445.923	496.140	397.095
LAIMA	30.168	30.126	28.729
CONSOLIDADO	476.091	526.265	425.824

Nota-se que a Recuperanda **PETROSUL** detém 93% do total das despesas com pessoal, em razão do seu quadro de colaboradores ser substancialmente superior ao da **LAIMA** que detém 7%. Por conseguinte, cabe mencionar que os gastos do **departamento administrativo** apresentaram uma involução no importe de R\$ 105.271,00, ao passo que, os custos com a **operação** registraram um acréscimo na monta de R\$ 4.830,00, em comparação ao mês anterior.



Diante de todo o exposto, nota-se que o saldo total dos gastos com pessoal, em outubro/2025, apresentou uma minoração na monta de R\$ 100.441,00, conforme representação gráfica abaixo:



Por fim, consigna-se que o custo total com a folha de pagamento representou 12% do faturamento apurado no mês de outubro de 2025.

II.II – PRÓ-LABORE

O **Pró-Labore** corresponde à remuneração dos sócios pelo trabalho realizado frente à sociedade empresária, cujo valor deve ser definido com base nas remunerações de mercado para o tipo de atividade exercida.

Para o recebimento do Pró-Labore, é necessário que os sócios estejam elencados no contrato social da sociedade empresária e registrados no demonstrativo contábil como despesa operacional, resultando, assim, na incidência de INSS e IRRF.

Segue, abaixo, a composição dos valores de Pró-Labore no período analisado:

PRÓ-LABORE	AGO/2025	SET/2025	OUT/2025
PETROSUL	65.000	65.000	65.000
LAIMA	27.000	27.000	27.000
TOTAL	92.000	92.000	92.000

Campinas
 Av. Barão de Itapira, 2294, 4º andar
 CEP 13073-300 F. 19 3256-2006

São Paulo
 Av. Marquês de São Vicente, 576, 20º andar
 Sl. 008 CEP 01139-000 F. 11 3258-7363

Curitiba
 Rua Francisco Rocha, 198
 CEP 80420-130 F. 41 3891-1571

Em outubro/2025, o pró-labore sumarizou o montante de R\$ 92.000,00, o que correspondeu a 3% do faturamento bruto apurado.

III – EBITDA (Earnings Before Interest, Taxes, Depreciation and Amortization)

EBITDA corresponde a uma sigla em inglês que, traduzida para o português, representa lucros antes de juros, impostos, depreciação e amortização. Referido indicador é utilizado para medir o lucro da empresa antes de serem aplicados os quatro itens citados.

A finalidade é mensurar o potencial operacional de geração de caixa em uma atividade empresarial, medindo, com maior precisão, a produtividade e eficiência do negócio.

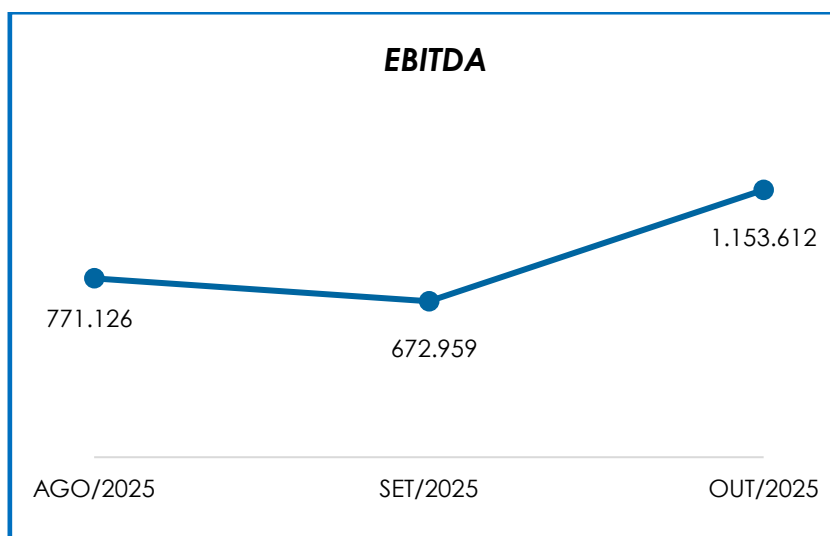
Para sua aferição não são levados em consideração os gastos tributários e as despesas e receitas financeiras, revelando-se como um indicador capaz de demonstrar o verdadeiro desempenho da atividade operacional, cuja demonstração, a respeito das Recuperandas, segue abaixo:

EBITDA	AGO/2025	SET/2025	OUT/2025
RECEITA BRUTA DE VENDAS E SERVIÇO	3.168.442	4.302.749	3.416.335
DEDUÇÕES DAS RECEITAS	- 320.074	- 303.377	- 315.191
DEDUÇÕES DAS RECEITAS	- 320.074	- 303.377	- 315.191
RECEITA LÍQUIDA	2.848.368	3.999.372	3.101.143
DESPESAS DE PRODUÇÃO/SERVIÇOS	- 2.082.102	- 3.400.920	- 2.506.954
RESULTADO OPERACIONAL BRUTO	766.266	598.451	594.190
DESPESAS ADMINISTRATIVAS	- 398.468	- 361.945	- 410.039
DESPESA DIRETA COM PESSOAL	- 281.656	- 326.785	- 221.953
DESPESA COM PRESTADORES DE SERVIÇO	- 966.404	- 1.070.968	- 1.026.334
DESPESAS COMERCIAIS	- -	6.000	-
OUTRAS RECEITAS OPERACIONAIS	1.649.707	1.838.565	2.167.827
OUTRAS DESPESAS	1.681	1.639	49.922
EBITDA	771.126	672.959	1.153.612
EBITDA % RECEITA OPERACIONAL BRUTA	24%	16%	34%

Pelo quadro acima, nota-se que os desempenhos operacionais das Recuperandas apresentaram **lucro operacional** no mês de outubro/2025 no montante de **R\$ 1.153.612,00**, demonstrando uma majoração no importe de R\$ 480.654,00, em comparação ao resultado positivo apurado no mês anterior.

Ademais, cabe mencionar que tal variação registrada em outubro/2025 é justificada, principalmente, pela evolução registrada em "outras receitas operacionais", em contrapartida ao decréscimo apurado em "despesas de produção/serviços", "despesa direta com pessoal" e "despesa com prestadores de serviço".

Abaixo, segue a representação gráfica da oscilação do **EBITDA** no trimestre:



Diante do indicador apresentado foi possível aferir que a **rentabilidade operacional** real das Recuperandas, em **outubro** de **2025**, de forma que apresentaram um **resultado satisfatório**, demonstrando que havia rentabilidade suficiente para o adimplemento dos demais custos e despesas operacionais.

IV – ÍNDICES DE ANÁLISE CONTÁBIL

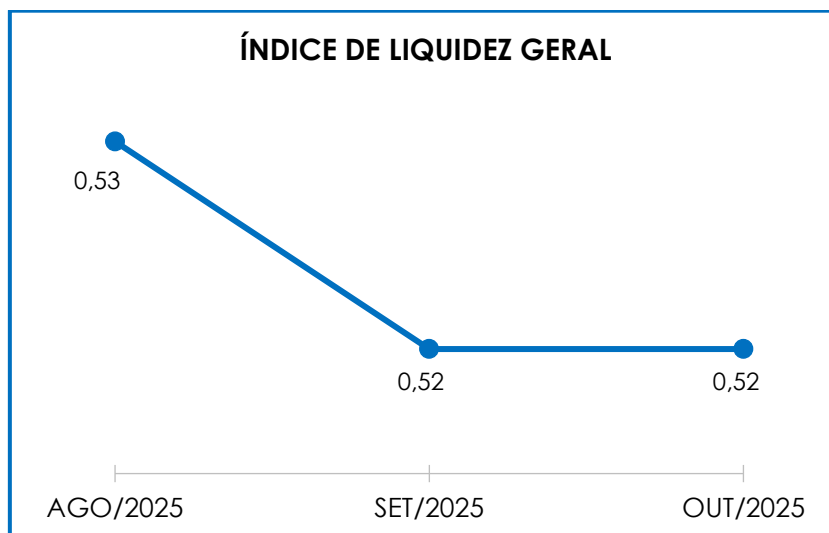
Os índices de avaliação contábil são ferramentas utilizadas na gestão das informações da sociedade empresária, com o objetivo de propiciar a adoção de métodos estratégicos para o desenvolvimento positivo de uma organização.

A avaliação dos índices contábeis é uma técnica imprescindível para as empresas que buscam investir em estratégias de gestão eficientes, permitindo o desenvolvimento do negócio por meio da realização do mapeamento e organização das informações contábeis e fiscais.

Após colher as informações e compará-las, é possível chegar a um diagnóstico conclusivo, o qual permitirá uma melhor orientação para a adoção de decisões mais eficientes.

IV.1 – LIQUIDEZ GERAL

O índice de **Liquidez Geral** demonstra a capacidade de pagar as obrigações a curto e longo prazos durante determinado período, sendo, para tanto, necessário que se efetue a divisão da "disponibilidade total" (ativo circulante somado ao ativo não circulante) pelo "total exigível" (passivo circulante somado ao passivo não circulante).



Pelo gráfico supra, observa-se que o índice permaneceu **insatisfatório** no mês analisado. Logo, para cada R\$ 1,00 de dívida havia R\$ 0,52 de disponibilidade, o que indica que as Recuperandas não dispõem de ativos suficientes para o pagamento das suas dívidas com vencimento a curto e longo prazos.

No mais, o índice não registrou alteração, em comparação ao mês anterior, uma vez que a “**disponibilidade total**” registrou minoração no importe de R\$ 53.497,00, em contrapartida com a evolução apurada no “**total exigível**” na monta de R\$ 96.719,00.

Mesmo diante do cenário apresentado, vale destacar que a conta de “**impostos a recuperar**” — a qual compõe o grupo de contas no ativo circulante e não circulante — não possui liquidez imediata, visto que, após atendimento às exigências legais, ela poderá ser utilizada para compensação dos tributos devidos, sumarizando, em outubro/2025, os importes de R\$ 13.548.379,00 e R\$ 220.993.566,00 no curto e longo prazo, respectivamente.

Diante das considerações postas, conclui-se que as Recuperandas **PETROSUL** e **LAIMA** não possuem, sob a ótica deste índice,

disponibilidade financeira para cumprir com suas obrigações a curto e longo prazo. Insta ressaltar que parte dos saldos das contas que constam registradas no passivo circulante e passivo não circulante estão sujeitas aos efeitos do Plano de Recuperação Judicial.

IV.II – CAPITAL DE GIRO LÍQUIDO

O **Capital de Giro Líquido** é um indicador de liquidez utilizado pelas sociedades empresárias para refletir a capacidade de gerenciar as relações com fornecedores e clientes. O resultado é formado pela diferença (subtração) entre “ativo circulante” e “passivo circulante”.

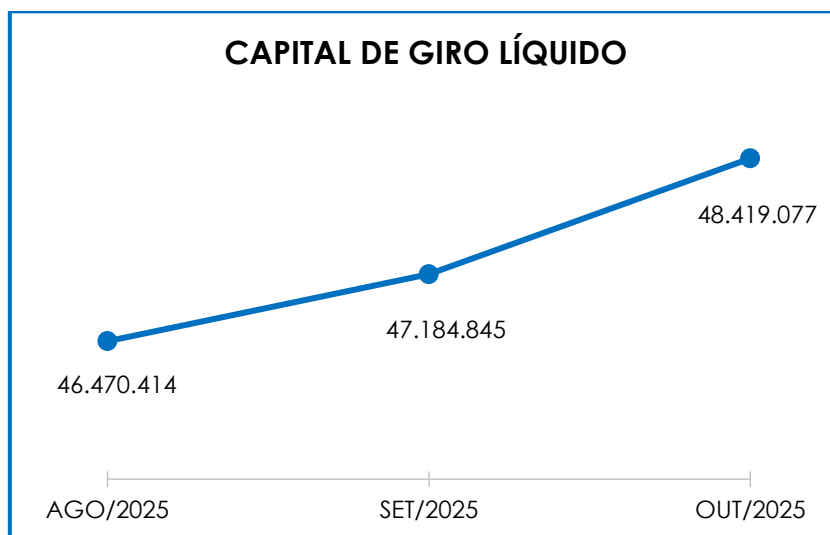
O objetivo da administração financeira é gerenciar os bens da empresa, de forma a encontrar o equilíbrio entre a lucratividade e o endividamento.

CAPITAL DE GIRO LÍQUIDO	AGO/2025	SET/2025	OUT/2025
DISPONÍVEL	15.945.841	17.728.879	17.615.647
CLIENTES	13.940.180	14.003.696	14.313.208
ESTOQUES	15.591.814	14.946.042	16.147.888
TRIBUTOS A RECUPERAR	13.473.607	13.510.991	13.548.379
ADIANTAMENTOS A EMPREGADOS	11.720	2.340	14.963
ADIANTAMENTOS DIVERSOS	3.682.397	3.684.622	2.999.762
OUTRAS CONTAS DE ATIVO CIRCULANTE	256.129	232.182	208.472
ATIVO CIRCULANTE	62.901.687	64.108.751	64.848.318
FORNECEDORES	- 6.535.697	- 6.918.109	- 6.331.099
OBRIGAÇÕES TRABALHISTAS E SOCIAIS	- 3.333.095	- 3.375.347	- 3.384.417
PROVISÃO CONSTITUÍDA E ENCARGOS	- 273.491	- 303.332	- 284.234
OBRIGAÇÕES SOCIAIS A RECOLHER	- 1.149.740	- 1.162.575	- 1.168.704
IMPOSTOS E CONTRIBUIÇÕES A PAGAR	- 771.016	- 796.311	- 763.265
OUTRAS OBRIGAÇÕES - CIRCULANTE	- 827.503	- 827.503	- 840.544
OBRIGAÇÕES TRABALHISTAS E SOCIAIS CONCURSAIS	- 3.540.729	- 3.540.729	- 3.540.729
ADIANTAMENTOS	-	-	- 116.248
PASSIVO CIRCULANTE	- 16.431.273	- 16.923.906	- 16.429.241
TOTAL	46.470.414	47.184.845	48.419.077

A partir do demonstrativo acima, verifica-se que o **CGL** apresentou resultado positivo, logo, **satisfatório**. Em outras palavras, o ativo

circulante (R\$ 64.848.318,00) é superior ao passivo circulante (R\$ 16.429.241,00), demonstrando, em outubro/2025, um resultado **positivo** na importância de R\$ 48.419.077,00 no CGL. Vale destacar que o saldo de “impostos a recuperar” representa 21% do saldo total do ativo circulante e não acusa, pela sua natureza, liquidez imediata tendo em vista serem valores que estão aguardando, em muitos dos casos, decisão administrativa dos órgãos fiscais, ou até mesmo pendente de decisão judicial.

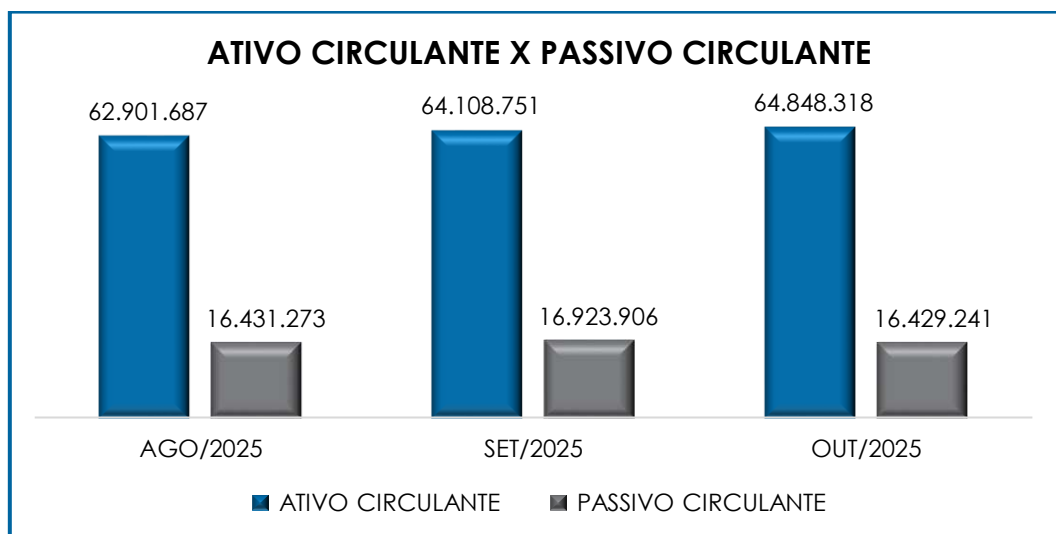
Abaixo, segue representação gráfica do “CGL” consolidado no trimestre:



Conforme o gráfico acima, tem-se que, em outubro/2025, o indicador sofreu majoração de 3% em comparação ao mês anterior. Tal variação se deu, principalmente, em razão dos acréscimos nas rubricas “clientes” e “estoques”, registradas no “**ativo circulante**”, enquanto a variação vista no “**passivo circulante**” ocorreu em razão da involução registrada em “fornecedores”, “provisão constituída e encargos” e “impostos e contribuições a pagar”.

O ativo circulante é superior ao passivo circulante, o que evidencia a apuração de **resultados satisfatórios** em relação ao **Capital de**

Giro Líquido. A seguir, demonstra-se a disparidade entre o ativo e o passivo, bem como a variação do passivo ao longo dos meses:



IV.III – GRAU DE ENDIVIDAMENTO

A composição do **endividamento** refere-se ao volume das obrigações a curto e longo prazos, subtraído do saldo registrado na conta "caixa e equivalentes". O resultado do cálculo representa o valor que a sociedade empresária necessita para liquidar o passivo, que gera a despesa financeira.

Verifica-se, abaixo, a demonstração gráfica da oscilação do endividamento apurado no último trimestre:

ENDIVIDAMENTO LÍQUIDO	AGO/2025	SET/2025	OUT/2025
DISPONÍVEL	15.945.841	17.728.879	17.615.647
FORNECEDORES	- 6.535.697	- 6.918.109	- 6.331.099
OUTRAS OBRIGAÇÕES - CIRCULANTE	- 827.503	- 827.503	- 840.544
ADIANTAMENTOS	-	-	- 116.248
EMPRÉSTIMOS COM TERCEIROS	- 50.684.759	- 50.684.759	- 50.684.759
FINANCIAMENTOS LONGO PRAZO	- 135.311.624	- 135.295.109	- 135.278.581
FORNECEDORES LONGO PRAZO	- 27.582	- 27.582	- 27.582
CREDORES EM RECUPERAÇÃO JUDICIAL - LP	- 178.445.736	- 178.445.736	- 178.445.736
DÍVIDA ATIVA	- 355.887.061	- 354.469.920	- 354.108.902

Campinas
 Av. Barão de Itapuru, 2294, 4º andar
 CEP 13073-300 F. 19 3256-2006

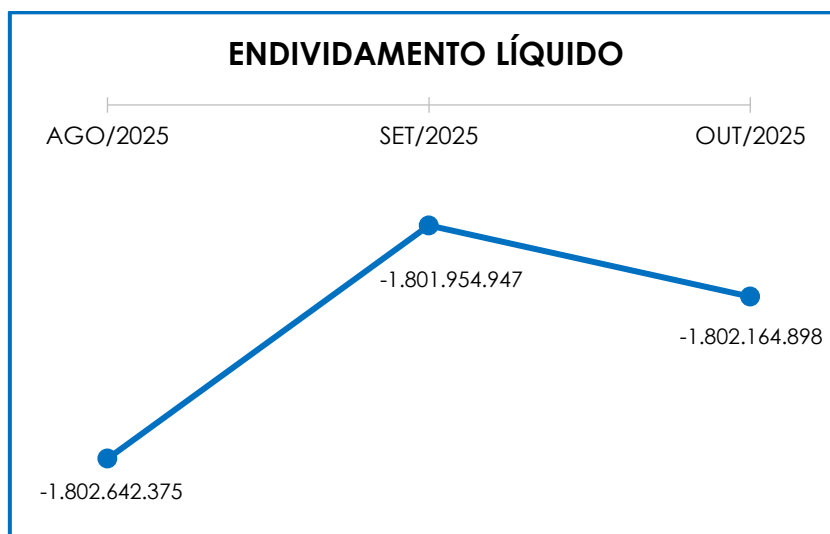
São Paulo
 Av. Marquês de São Vicente, 576, 20º andar
 Sl. 2008 CEP 01139-000 F. 11 3258-7363

Curitiba
 Rua Francisco Rocha, 198
 CEP 80420-130 F. 41 3891-1571

OBRIGAÇÕES TRABALHISTAS E SOCIAIS	-	3.333.095	-	3.375.347	-	3.384.417
PROVISÃO CONSTITUÍDA E ENCARGOS	-	273.491	-	303.332	-	284.234
OBRIGAÇÕES SOCIAIS A RECOLHER	-	1.149.740	-	1.162.575	-	1.168.704
IMPOSTOS E CONTRIBUIÇÕES A PAGAR	-	771.016	-	796.311	-	763.265
PASSIVO TRIBUTÁRIO	-	1.431.719.334	-	1.432.344.019	-	1.432.957.207
PARCELAMENTOS FISCAIS - LONGO PRAZO	-	5.967.908	-	5.962.714	-	5.957.438
OBRIGAÇÕES TRABALHISTAS E SOCIAIS CONCURSAIS	-	3.540.729	-	3.540.729	-	3.540.729
DÍVIDA FISCAL E TRABALHISTA	-	1.446.755.314	-	1.447.485.027	-	1.448.055.996
TOTAL	-	1.802.642.375	-	1.801.954.947	-	1.802.164.898

No mês de outubro/2025, a dívida financeira registrou saldo na monta de R\$ 1.802.164.898,00, o qual sofreu um acréscimo de R\$ 209.951,00 em relação ao mês anterior. Tal fato é justificado, principalmente pela evolução vista nas rubricas “outras obrigações – circulante”, “adiantamentos”, “obrigações trabalhistas e sociais” e “passivo tributário”.

No gráfico abaixo, verifica-se a oscilação do endividamento consolidado no trimestre:



Ademais, observa-se que o índice de “**Liquidez Geral**” permaneceu **insatisfatório**, o “**Capital de Giro Líquido**” apresentou resultado positivo, sendo correto afirmar que **80%** da dívida financeira corresponde ao “**passivo tributário**”.

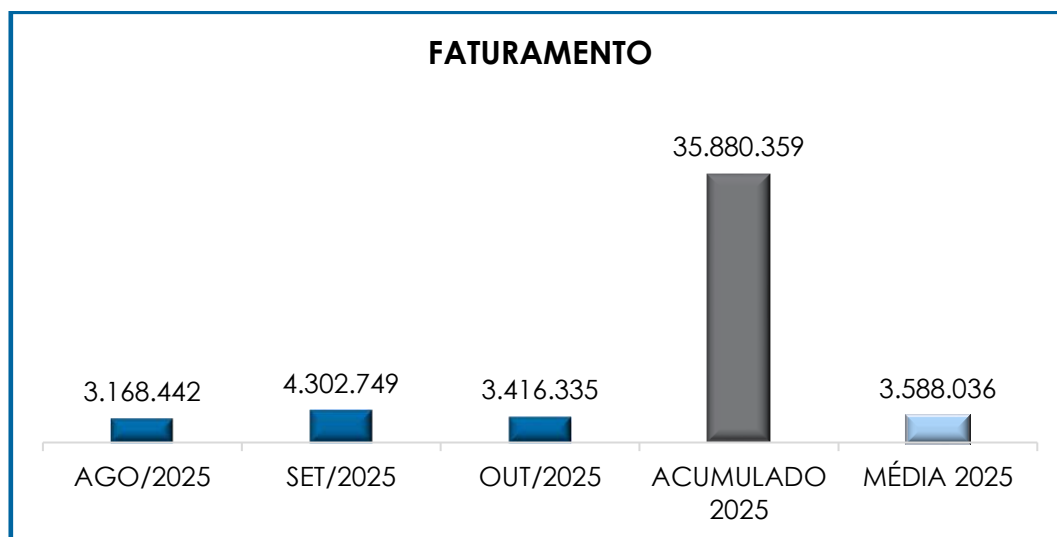
A partir da regularização de sua situação fiscal, as Recuperandas poderão gerar disponibilidade financeira para liquidar o endividamento ao longo dos meses.

V – FATURAMENTO

O faturamento consiste na soma de todas as vendas, sejam de produtos ou de serviços, realizadas por uma sociedade empresária em um determinado período.

Esse processo demonstra a real capacidade de produção, além de sua participação no mercado, possibilitando a geração de fluxo de caixa.

Em outubro/2025, o faturamento bruto alcançou R\$ 3.416.335,00, de modo que registrou decréscimo no importe de R\$ 886.414,00, quando comparado ao mês anterior, conforme demonstrado no gráfico abaixo:

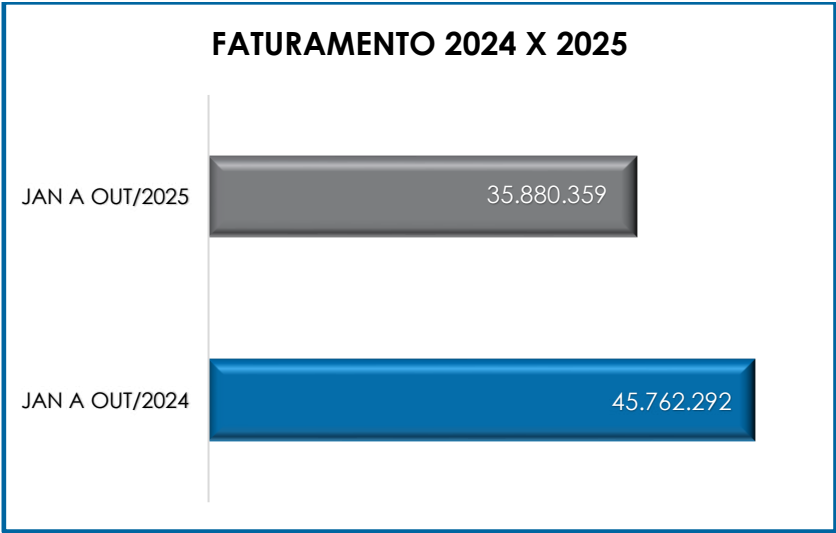


Consigna-se que o valor do **faturamento líquido**, o qual efetivamente ingressará o caixa das Recuperandas, alcançou a monta de

R\$ 3.101.143,00, apresentando um decréscimo de R\$ 898.228,00, em comparação ao mês anterior.

O valor acumulado no exercício de 2025, o qual contemplou os meses de janeiro a outubro, por sua vez, sumarizou a monta de R\$ 35.880.359,00.

Ademais, quando comparado com o mesmo período do exercício anterior (janeiro a outubro/2024), o faturamento bruto registrou um decréscimo de 22%, conforme o gráfico abaixo:



Impende ressaltar que, em relação ao faturamento segregado por Recuperanda, a **PETROSUL** detém 91% do total apurado, conforme demonstrado na tabela a seguir:

FATURAMENTO	AGO/2025	SET/2025	OUT/2025
PETROSUL	2.855.689	3.989.996	3.103.582
LAIMA	312.753	312.753	312.753
TOTAL	3.168.442	4.302.749	3.416.335

Diante disso, é esperado que as Recuperandas continuem buscando um plano de ação com a intenção de alavancar o

faturamento para objetivar o adimplemento das obrigações e, consequentemente, adquirir disponibilidade para o cumprimento de suas obrigações futuras.

VI – BALANÇO PATRIMONIAL

VI.I - ATIVO

O **Ativo** é um recurso controlado pela sociedade empresária como resultado de eventos passados e do qual se espera que benefícios econômicos futuros sejam por ela contabilizados.

ATIVO	AGO/2025	SET/2025	OUT/2025
DISPONÍVEL	15.945.841	17.728.879	17.615.647
CLIENTES	13.940.180	14.003.696	14.313.208
ESTOQUES	15.591.814	14.946.042	16.147.888
TRIBUTOS A RECUPERAR	13.473.607	13.510.991	13.548.379
ADIANTAMENTOS A EMPREGADOS	11.720	2.340	14.963
ADIANTAMENTOS DIVERSOS	3.682.397	3.684.622	2.999.762
OUTRAS CONTAS DE ATIVO CIRCULANTE	256.129	232.182	208.472
ATIVO CIRCULANTE	62.901.687	64.108.751	64.848.318
REALIZÁVEL A LONGO PRAZO	363.172.267	363.172.267	363.172.267
IMOBILIZADO	295.564.213	295.572.630	295.616.165
DEPRECIAÇÕES	- 162.958.512	- 163.795.109	- 164.631.708
INTANGÍVEL	2.752	2.752	2.752
ATIVO DIFERIDO - LONGO PRAZO	396.157.024	396.157.024	396.157.024
ATIVO NÃO CIRCULANTE	891.937.744	891.109.564	890.316.500
ATIVO TOTAL	954.839.432	955.218.315	955.164.818

- **Disponibilidade Financeira:** correspondem aos recursos financeiros que se encontram à disposição imediata das Recuperandas, destinados ao pagamento de suas obrigações a curto prazo.

No mês de outubro/2025, a **disponibilidade financeira** sumarizou o saldo de **R\$ 17.615.647,00**, em comparação ao mês anterior, referido grupo de contas apresentou uma minoração no importe de R\$ 113.232,00.

Ademais, a respeito das oscilações verificadas neste grupo, esta Administradora Judicial efetuou questionamentos às Devedoras, sendo esclarecido que tais movimentações nas aplicações ocorrem, principalmente, em razão da oscilação no preço do combustível, pois quando há baixa no preço, a Recuperanda compra combustível e transforma em estoque.

- **Duplicatas a Receber:** as Recuperandas registraram a monta de R\$ 25.894.648,00 em “clientes”, bem como o saldo redutor de R\$ 11.581.440,00 a título de “Perdas Estimadas em Créditos de Liquidação Duvidosa (PECLD)”, perfazendo a monta de R\$ 14.313.208,00 a receber a curto prazo. Em comparação com o mês anterior, a rubrica apresentou um acréscimo no importe de R\$ 309.513,00.

- **Estoques:** cumpre esclarecer que esse valor é composto por mercadorias que a Recuperanda utiliza para operacionalizar suas atividades e aperfeiçoar o prazo de entrega do produto a seus clientes.

Nota-se que, em outubro/2025, a referida conta contábil registrou um saldo de R\$ 16.147.888,00, a qual sofreu uma majoração de 8% em relação ao mês anterior, tendo em vista que as entradas foram superiores às saídas.

- **Tributos a Recuperar/Compensar (Circulante e Não Circulante):** o grupo de contas apontou um saldo de R\$ 234.541.945,00, sendo R\$ 13.548.379,00 registrados a curto prazo e R\$ 220.993.566,00 a longo prazo.

É importante ressaltar que o referido saldo poderá ser utilizado para compensações (nas esferas administrativa e/ou judicial) com os tributos devidos pelas Recuperandas, sendo que 99% desse valor está alocado na Recuperanda **PETROSUL**.

Pelo quadro abaixo, nota-se majoração de R\$ 37.888,00 no referido grupo. As Recuperandas promoveram demanda judicial para questionar os acréscimos legais (juros e multas) e, posteriormente, compensar os valores que ainda têm a recolher.

IMPOSTOS A RECUPERAR	AGO/2025	SET/2025	OUT/2025
ICMS A RECUPERAR	1.341.231	1.341.231	1.341.231
IRRF A RECUPERAR	443.134	445.503	447.700
COFINS A COMPENSAR	8.215.470	8.215.470	8.215.472
PIS A COMPENSAR	1.769.289	1.769.289	1.769.289
CURTO PRAZO	11.769.124	11.771.493	11.773.691
PIS A RECUPERAR - LP	38.393.055	38.393.055	38.393.055
COFINS A RECUPERAR - LP	182.600.511	182.600.511	182.600.511
LONGO PRAZO	220.993.566	220.993.566	220.993.566
PETROSUL	232.762.690	232.765.059	232.767.257
IR RETIDO NA FONTE A RECUPERAR	181.677	181.677	181.677
COFINS RETIDA NA FONTE A COMPENSAR	1.254.800	1.283.536	1.312.448
PIS-PASEP RETIDO NA FONTE A COMPENSAR	268.007	274.285	280.562
CURTO PRAZO	1.704.483	1.739.498	1.774.688
LAIMA	1.704.483	1.739.498	1.774.688
TOTAL GERAL	234.467.173	234.504.557	234.541.945

Cabe mencionar que a monta de R\$ 220.993.566,00, alocada no longo prazo, abrange o valor do imposto que será cobrado de acordo com o lucro recuperável no futuro. Referido título tem relação com as diferenças temporárias dedutíveis e aborda, também, a compensação futura dos prejuízos e créditos fiscais que não tiverem sido utilizados. O saldo apresentado está alocado, em sua totalidade, na Recuperanda **PETROSUL**, não tendo sofrido alteração no mês analisado.

- **Contratos de Mútuo:** referido grupo apontou o total de R\$ 142.107.491,00, no mês outubro/2025. Comparado ao mês anterior, aludido saldo não sofreu alteração, conforme tabela abaixo colacionada:

MÚTUO - PETROSUL	AGO/2025	SET/2025	OUT/2025
PETROSUL	110.091.184	110.091.184	110.091.184
JATOBA DISTRIB. COMB. LTDA	76.640.620	76.640.620	76.640.620
LAIMA PARTICIPAÇÕES LTDA	27.512.461	27.512.461	27.512.461
TRANSPORTADORA ANDRE LTDA	2.482.018	2.482.018	2.482.018
MÚTUO - BIOVERDE	3.456.084	3.456.084	3.456.084

Campinas
 Av. Barão de Itapura, 2294, 4º andar
 CEP 13073-300 F. 19 3256-2006

São Paulo
 Av. Marquês de São Vicente, 576, 20º andar
 Sl. 2008 CEP 01139-000 F. 11 3258-7363

Curitiba
 Rua Francisco Rocha, 198
 CEP 80420-130 F. 41 3891-1571

LAIMA	32.016.307	32.016.307	32.016.307
TRANSP. ANDRE	10.692.726	10.692.726	10.692.726
BIOVERDE	20.695.695	20.695.695	20.695.695
2P STA MARIA 3	627.886	627.886	627.886
TOTAL GERAL	142.107.491	142.107.491	142.107.491

Apesar do relevante valor, as Recuperandas já esclareceram que, nos instrumentos firmados, propositalmente, não houve a indicação de prazo de vencimento, uma vez que o pagamento ocorrerá de acordo com a disponibilidade financeira de cada uma das sociedades empresárias.

- **Imobilizado:** corresponde ao grupo de contas que engloba os recursos aplicados em bens ou direitos de permanência duradoura, destinados ao funcionamento normal da sociedade empresária, conforme demonstrado abaixo:

PETROSUL	AGO/2025	SET/2025	OUT/2025
BENS IMÓVEIS	29.452.469	29.456.862	29.476.827
TERRENOS	234.107	234.107	234.107
IMÓVEIS	19.623.731	19.623.731	19.623.731
BENFEITORIAS EM PRÉDIOS	2.057.483	2.061.877	2.081.842
BASE DE PETRÓLEO	6.035.428	6.035.428	6.035.428
CONSTRUÇÕES EM ANDAMENTO	1.501.720	1.501.720	1.501.720
DEPRECIAÇÕES BENS IMÓVEIS	- 20.823.638	- 20.893.981	- 20.961.996
(-) DEPREC. ACUM. IMÓVEIS	- 14.255.307	- 14.320.289	- 14.382.727
(-) DEPREC. ACUM. BENFEITORIAS	- 532.903	- 538.264	- 543.841
(-) DEPREC. ACUM. BASE DE PETRÓLEO	- 6.035.428	- 6.035.428	- 6.035.428
BENS MÓVEIS	23.535.099	23.539.123	23.539.123
MÁQUINAS E EQUIPAMENTOS	11.222.148	11.222.148	11.222.148
MÓVEIS E UTENSÍLIOS	492.648	496.672	496.672
INSTALAÇÕES	3.152.298	3.152.298	3.152.298
VEÍCULOS	90.342	90.342	90.342
TELEFONES	39.003	39.003	39.003
COMPUTADORES E PERIFÉRICOS	1.032.359	1.032.359	1.032.359
DIREITO DE USO DE SOFTWARE	379.802	379.802	379.802
FERRAMENTAS E ACESSÓRIOS	26.500	26.500	26.500
ARRENDAMENTO MERCANTIL	7.100.000	7.100.000	7.100.000
DEPRECIAÇÕES BENS MÓVEIS	- 14.353.903	- 14.427.436	- 14.503.299
(-) DEPREC. ACUMULADA MÁQ. EQUIPAMENTOS	- 7.975.217	- 8.020.453	- 8.067.197
(-) DEPREC. ACUMULADA MÓV. UTENSÍLIOS	- 403.492	- 404.584	- 405.728
(-) DEPREC. ACUMULADA INSTALAÇÕES	- 3.107.013	- 3.107.515	- 3.108.033

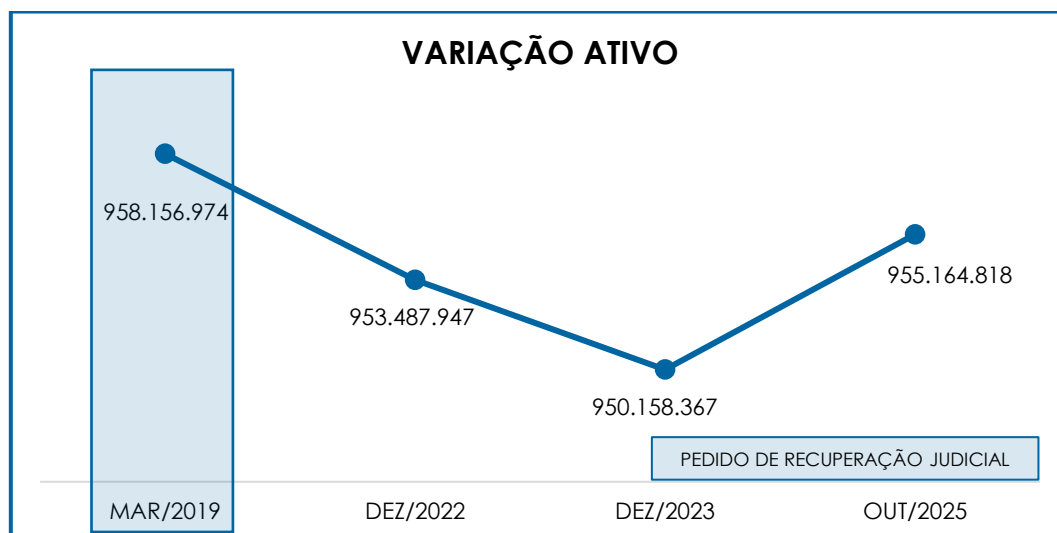
(-) DEPREC. ACUMULADA VEÍCULOS	-	90.342	-	90.342	-	90.342
(-) DEPREC. ACUMULADA COMP.PERIFÉRICOS	-	951.489	-	954.188	-	956.840
(-) DEPREC. ACUMULADA TELEFONES	-	38.993	-	38.993	-	38.993
(-) DEPREC. ACUMULADA USO SOFTWARE	-	327.259	-	327.651	-	328.056
(-) DEPREC. ACUMULADA FERRAMENTAS	-	18.121	-	18.391	-	18.670
(-) DEPREC. ACUMULADA ARRENDAMENTO	-	1.441.979	-	1.465.321	-	1.489.442
TOTAL		17.810.027		17.674.568		17.550.656

LAIMA		AGO/2025		SET/2025		OUT/2025
BENS IMÓVEIS		221.692.712		221.692.712		221.716.282
TERRENOS		13.493.340		13.493.340		13.493.340
IMÓVEIS		20.265.800		20.265.800		20.265.800
IMÓVEIS REAVALIADOS		170.612.174		170.612.174		170.612.174
BENFEITORIAS		16.920.333		16.920.333		16.943.902
EDIF SUB DO PODER PÚBLICO		401.066		401.066		401.066
DEPRECIAÇÕES BENS IMÓVEIS	-	106.598.534	-	107.291.195	-	107.983.856
(-) DEPRECIÇÃO DE IMÓVEIS	-	7.803.347	-	7.870.900	-	7.938.452
(-) DEPRECIÇÃO DE IMÓVEIS REAVALIADOS	-	88.401.030	-	88.969.737	-	89.538.444
(-) DEPRECIÇÃO DE BENFEITORIAS	-	10.394.157	-	10.450.558	-	10.506.959
BENS MÓVEIS		20.883.933		20.883.933		20.883.933
EQUIPAMENTO DE TECNOLOGIA E INFORM.		3.604		3.604		3.604
MÁQUINAS E EQUIPAMENTOS		9.796.077		9.796.077		9.796.077
INSTALAÇÕES		11.084.251		11.084.251		11.084.251
DEPRECIAÇÕES BENS MÓVEIS	-	21.182.437	-	21.182.498	-	21.182.558
(-) DEPR. ACUM. EQUIP. TECNOLOGIA INFORM.	-	60.559	-	60.619	-	60.679
(-) DEPR. ACUMULADAS DE VEÍCULOS	-	241.550	-	241.550	-	241.550
(-) DEPR. ACUMULADAS MÁQ E EQUIPTOS.	-	9.796.077	-	9.796.077	-	9.796.077
(-) DEPR. ACUMULADAS INSTALAÇÕES	-	11.084.251	-	11.084.251	-	11.084.251
TOTAL		114.795.674		114.102.953		113.433.801
TOTAL DO IMOBILIZADO CONSOLIDADO		132.605.701		131.777.521		130.984.457

Em outubro/2025, o valor registrado totalizou R\$ 295.616.165,00. Contudo, há registro no montante de R\$ 164.631.708,00 a título de "depreciações acumuladas", apurando-se um saldo líquido de R\$ 130.984.457,00, conforme demonstrado nos quadros acima.

Diante do exposto, no mês de outubro/2025 o grupo de bens imóveis e bens móveis da Recuperanda **PETROSUL** apresentou uma minoração de R\$ 123.912,00, principalmente, em razão do registro em depreciações acumuladas do período. Já a **LAIMA**, registrou um decréscimo de R\$ 669.152,00, em razão da depreciação acumulada do período.

Por fim, cabe destacar que, quando comparado com a data do pedido de Recuperação Judicial (março/2019), o ativo total apresentou minoração de R\$ 2.992.155,00, conforme demonstrativo gráfico abaixo colacionado:



VI.II - PASSIVO

O **Passivo** é uma obrigação atual da entidade como resultado de eventos já ocorridos, cuja liquidação se espera que resulte na saída de recursos econômicos. São dívidas que poderão ter exigibilidade a curto ou longo prazos.

PASSIVO	AGO/2025	SET/2025	OUT/2025
FORNECEDORES	- 6.535.697	- 6.918.109	- 6.331.099
OBRIGAÇÕES TRABALHISTAS E SOCIAIS	- 3.333.095	- 3.375.347	- 3.384.417
PROVISÃO CONSTITUÍDA E ENCARGOS	- 273.491	- 303.332	- 284.234
OBRIGAÇÕES SOCIAIS A RECOLHER	- 1.149.740	- 1.162.575	- 1.168.704
IMPOSTOS E CONTRIBUIÇÕES A PAGAR	- 771.016	- 796.311	- 763.265
OUTRAS OBRIGAÇÕES - CIRCULANTE	- 827.503	- 827.503	- 840.544
OBRIGAÇÕES TRABALHISTAS E SOCIAIS CONCURSAIS	- 3.540.729	- 3.540.729	- 3.540.729
ADIANTAMENTOS	-	-	- 116.248
PASSIVO CIRCULANTE	- 16.431.273	- 16.923.906	- 16.429.241
FINANCIAMENTOS LONGO PRAZO	- 135.311.624	- 135.295.109	- 135.278.581
PASSIVO TRIBUTÁRIO	- 1.431.719.334	- 1.432.344.019	- 1.432.957.207
EMPRÉSTIMOS COM TERCEIROS	- 50.684.759	- 50.684.759	- 50.684.759
FORNECEDORES LONGO PRAZO	- 27.582	- 27.582	- 27.582

PARCELAMENTOS FISCAIS - LONGO PRAZO	-	5.967.908	-	5.962.714	-	5.957.438
CREDORES EM RECUPERAÇÃO JUDICIAL - LP	-	178.445.736	-	178.445.736	-	178.445.736
PASSIVO NÃO CIRCULANTE	-	1.802.156.944	-	1.802.759.920	-	1.803.351.304
PATRIMÔNIO LÍQUIDO		858.671.689		858.671.689		858.671.689
PASSIVO TOTAL	-	959.916.527	-	961.012.137	-	961.108.856

- **Fornecedores Nacionais:** referido grupo apresentou, em outubro/2025, uma minoração no importe de R\$ 587.010,00 em relação ao mês anterior, perfazendo o saldo na monta de R\$ 6.331.099,00.

- **Impostos e Contribuições a Recolher (Circulante):** o saldo apurado no período analisado foi de R\$ 763.265,00, o qual registrou um decréscimo no importe de R\$ 33.045,00, em comparação ao mês anterior.

- **Obrigações com Pessoal:** referido grupo totalizou o saldo de R\$ 3.383.542,00, registrando um acréscimo de R\$ 8.195,00 em relação ao mês anterior. Nota-se, ainda, que as Recuperandas estão honrando com os pagamentos aos seus funcionários. Segue abaixo a composição no período analisado:

OBRIGAÇÕES COM PESSOAL	AGO/2025	SET/2025	OUT/2025
PETROSUL	185.448	227.980	243.202
SALÁRIOS E ORDENADOS A PAGAR	92.011	158.892	161.983
PRÓ-LABORE A PAGAR	65.114	64.924	64.791
FÉRIAS A PAGAR	28.323	4.164	16.429
LAIMA	3.147.648	3.147.367	3.140.340
SALÁRIOS E ORDENADOS A PAGAR	9.976	10.017	3.312
PRÓ-LABORE A PAGAR	12.524	12.202	11.881
CLASSE I - TRABALHISTAS	3.125.147	3.125.147	3.125.147
TOTAL OBRIGAÇÃO COM PESSOAL	3.333.095	3.375.347	3.383.542

- **Contratos de Mútuo:** o grupo contabilizou o importe de R\$ 47.134.759,00, sendo que no período analisado não houve variação. Cabe mencionar que os saldos referentes a contratos de mútuo estão registrados em “empréstimos com terceiros”.

CONTRATOS DE MÚTUO	AGO/2025	SET/2025	OUT/2025
PETROSUL	1.096.280	1.096.280	1.096.280

LMA PARTNERS PARTIC. LTDA	-	1.096.280	-	1.096.280	-	1.096.280
LAIMA	-	46.038.479	-	46.038.479	-	46.038.479
PETROSUL	-	27.512.461	-	27.512.461	-	27.512.461
POSTOS	-	98.798	-	98.798	-	98.798
JATOBÁ	-	10.373.142	-	10.373.142	-	10.373.142
LAÉRCIO PEREIRA	-	8.054.078	-	8.054.078	-	8.054.078
TOTAL GERAL	-	47.134.759	-	47.134.759	-	47.134.759

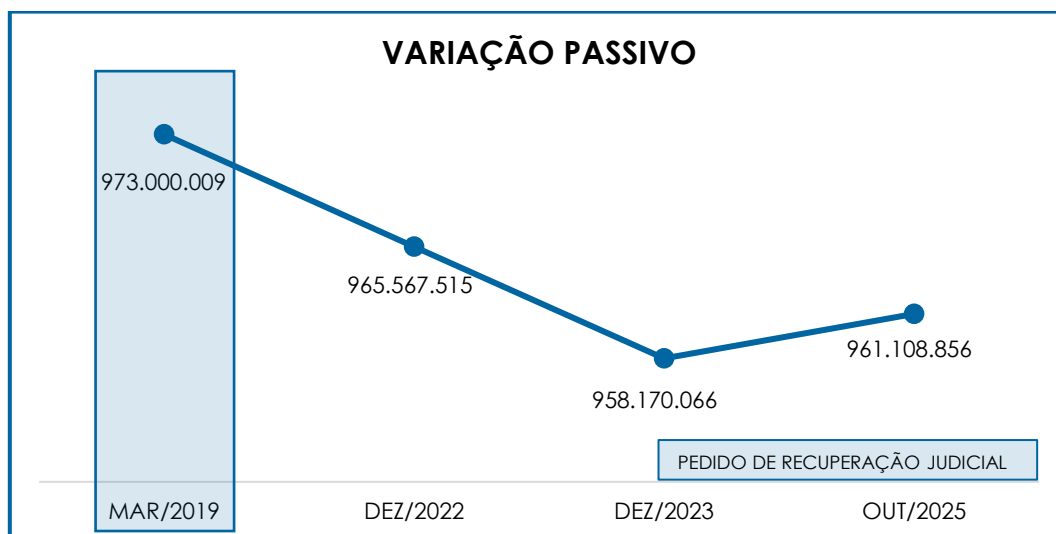
Em relação à rubrica "Laércio Pereira", segundo as Recuperandas, a sua antiga rede de postos de combustíveis e a marca **PETROSUL** foram vendidas à Cosan Indústria e Comércio S.A., em período anterior à Recuperação Judicial, quando os valores da transação foram transferidos à **LAIMA**. Por existir, de acordo com as Recuperandas, postos de titularidade do Sr. Laércio Pereira, a documentação contábil vem apontando a existência de crédito em seu favor, uma vez que a Recuperanda **LAIMA** não teria repassado as quantias que lhe seriam devidas. O saldo apurado nesse grupo de contas totalizou R\$ 8.054.078,00, sendo integralmente registrado na Recuperanda **LAIMA**.

• **Impostos e Contribuições a Recolher (Não Circulante):** registrou-se, no mês de outubro/2025, o total de R\$ 1.438.914.645,00, referente a "ICMS a recolher", "parcelamento dívida ativa da união", "Parcelamento IBAMA" e "Tributos Federais - Dívida Ativa", apresentando majoração na monta de R\$ 607.912,00, conforme demonstrativo abaixo colacionado:

OBRIGAÇÕES TRIBUTÁRIAS - LP	AGO/2025	SET/2025	OUT/2025
ICMS A RECOLHER	- 166.141.788	- 166.141.788	- 166.141.788
PARCELAMENTO DÍVIDA ATIVA DA UNIÃO - ANP	- 11.427	- 10.134	- 8.841
PARCELAMENTO IBAMA A PAGAR	- 20.922	- 20.922	- 9.328
TRIBUTOS FEDERAIS - DÍVIDA ATIVA	- 1.262.466.948	- 1.263.148.979	- 1.263.831.106
PARCELAMENTO RECEITA FEDERAL	- 3.078.249	- 3.022.197	- 2.966.144
TRIBUTOS FEDERAIS - DÍVIDA ATIVA	- 5.967.908	- 5.962.714	- 5.957.438
TOTAL	- 1.437.687.242	- 1.438.306.733	- 1.438.914.645

Por fim, cabe destacar que, quando comparado com a data do pedido de Recuperação Judicial (março/2019), o passivo total

apresentou minoração de 1%, conforme demonstrativo gráfico abaixo colacionado:



VII – DÍVIDA TRIBUTÁRIA

A **Dívida Tributária** representa o conjunto de débitos das Recuperandas com o fisco municipal, estadual e federal, de natureza tributária. Sua representação é feita da seguinte forma:

ENDIVIDAMENTO TRIBUTÁRIO	AGO/2025	SET/2025	OUT/2025
INSS A RECOLHER	- 1.113.955	- 1.117.090	- 1.121.991
FGTS A RECOLHER	- 13.793	- 15.392	- 16.281
INSS A RECOLHER	- 8.487	- 16.540	- 16.683
FGTS A RECOLHER	- 13.505	- 13.553	- 13.749
OBRIGAÇÕES SOCIAIS A RECOLHER	- 1.149.740	- 1.162.575	- 1.168.704
CONTR.SIND.E ASSIST. A RECOLHER	- 24.236	- 24.236	- 24.236
IRRF S/ FOLHA PAGAMENTO	- 38.815	- 62.143	- 37.437
ISS A RECOLHER	- 31.837	- 37.418	- 35.178
PIS FATURAMENTO A RECOLHER	- 17.670	- 18.519	- 16.544
COFINS S/FAT.A RECOLHER	- 81.390	- 85.307	- 76.210
RETENÇÃO COFINS/PIS/CSLL S/NF	- 15.155	- 14.700	- 17.003
ICMS A RECOLHER	- 485.680	- 485.680	- 486.976
INSS S/ NF SERV. A RECOLHER	- 97	- 97	-
IRRF S/ SERV.PREST.A APAGAR	- 8.812	- 8.940	- 10.489
IRRF S/ PREST. DE SERVIÇO	- 0	- 0	- 3
CSL, COFINS E PIS S/NF A RECOLHER	- 27.550	- 19.497	- 19.508
INSS S/ NF SERV	- 23.737	- 23.737	- 23.737

Campinas
Av. Barão de Itapura, 2294, 4º andar
CEP 13073-300 F. 19 3256-2006

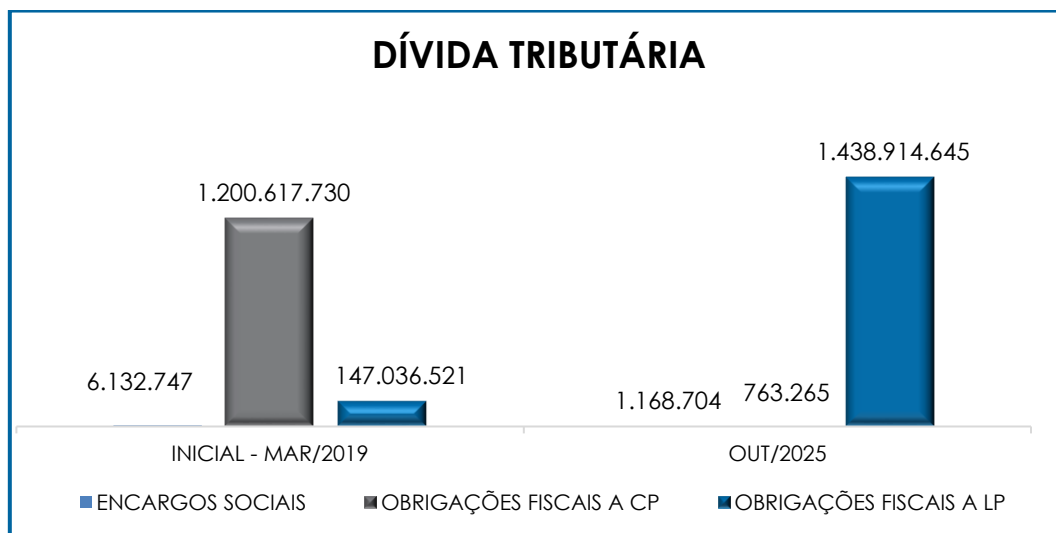
São Paulo
Av. Marquês de São Vicente, 576, 20º andar
Sl. 2008 CEP 01139-000 F. 11 3258-7363

Curitiba
Rua Francisco Rocha, 198
CEP 80420-130 F. 41 3891-1571

IRRF S/ FOLHA	-	4.802	-	4.802	-	4.709
CONTRIB SOC\CONF A REC	-	1.407	-	1.407	-	1.407
IRRF SOBRE ALUGUÉIS	-	9.828	-	9.828	-	9.828
IMPOSTOS E CONTRIBUIÇÕES A PAGAR	-	771.016	-	796.311	-	763.265
TRIBUTOS FEDERAIS - DÍVIDA ATIVA	-	5.967.908	-	5.962.714	-	5.957.438
PARCELAMENTOS FISCAIS - LONGO PRAZO	-	5.967.908	-	5.962.714	-	5.957.438
ICMS A RECOLHER	-	166.141.788	-	166.141.788	-	166.141.788
PARCELAMENTO DÍVIDA ATIVA DA UNIÃO - ANP	-	11.427	-	10.134	-	8.841
PARCELAMENTO IBAMA A PAGAR	-	20.922	-	20.922	-	9.328
TRIBUTOS FEDERAIS - DÍVIDA ATIVA	-	1.262.466.948	-	1.263.148.979	-	1.263.831.106
PARCELAMENTO RECEITA FEDERAL	-	3.078.249	-	3.022.197	-	2.966.144
PASSIVO TRIBUTÁRIO	-	1.431.719.334	-	1.432.344.019	-	1.432.957.207
TOTAL	-	1.439.607.999	-	1.440.265.619	-	1.440.846.615

De acordo com o quadro acima, o valor da dívida tributária, em outubro/2025, sumarizou R\$ 1.440.846.615,00, sendo que 99% referem-se à Recuperanda **PETROSUL** e 1% à **LAIMA**.

O total do passivo tributário, no mês do pedido de Recuperação Judicial (março/2019), era de R\$ 1.353.786.998,00, de modo que houve uma majoração no importe de R\$ 87.059.617,00 até outubro/2025, conforme o gráfico a seguir:



Ainda, seguem os esclarecimentos acerca da participação de cada empresa no total:

Campinas
Av. Barão de Itapura, 2294, 4º andar
CEP 13073-300 F. 19 3256-2006

São Paulo
Av. Marquês de São Vicente, 576, 20º andar
Sl. 2008 CEP 01139-000 F. 11 3258-7363

Curitiba
Rua Francisco Rocha, 198
CEP 80420-130 F. 41 3891-1571

- **PETROSUL:** em outubro/2025 a dívida sumarizou R\$ 1.434.799.552,00 sendo R\$ 1.138.272,00 relacionado aos "encargos sociais" e R\$ 1.433.661.280,00 referente às "obrigações fiscais". Em comparação ao mês anterior, nota-se um acréscimo na monta de R\$ 586.012,00. Insta informar que 88% da dívida tributária corresponde aos "Tributos Federais - Dívida Ativa", os quais ainda sofrerão os acréscimos dos juros da taxa SELIC.

- **LAIMA:** totalizou a monta de R\$ 6.047.063,00, sendo 99% referente às "obrigações fiscais". Em comparação ao mês anterior, houve um decréscimo no importe de R\$ 5.016,00. Insta informar que 99% da dívida tributária corresponde aos "Tributos Federais - Dívida Ativa", os quais ainda sofrerão os acréscimos dos juros da taxa SELIC.

Conclui-se, no geral, que houve aumento na dívida tributária, quando comparado à data do pedido de Recuperação. Importante consignar que o saldo apresentado se refere às competências anteriores, bem como à apuração mensal dos tributos, cujo vencimento será no próximo mês.

Em ambas Recuperandas há valores que se referem a saldo residual de meses anteriores, bem como às apropriações ocorridas em outubro/2025, cujo vencimento está previsto para o mês subsequente.

VIII – DEMONSTRAÇÃO DO RESULTADO DO EXERCÍCIO

A **Demonstração do Resultado do Exercício (DRE)** é um relatório contábil elaborado em conjunto com o balanço patrimonial, o qual descreve as operações realizadas pela sociedade empresária em um determinado período. Seu objetivo é demonstrar a formação do resultado líquido em um exercício, por meio do confronto das receitas, despesas e resultados apurados, gerando informações significativas para tomada de decisões.

A DRE deve ser elaborada em obediência ao princípio do regime de competência. Por essa regra, as receitas e as despesas devem ser incluídas na operação do resultado do período em que ocorreram, sempre simultaneamente quando se correlacionarem, independentemente de recebimento ou pagamento.

Com o objetivo de demonstrar a situação financeira das Recuperandas de maneira transparente, os saldos da DRE são expostos mensalmente, ao invés de acumulados.

DEMONSTRATIVO DE RESULTADO (DRE)	AGO/2025	SET/2025	OUT/2025
RECEITA BRUTA DE VENDAS E SERVIÇO	3.168.442	4.302.749	3.416.335
DEDUÇÕES DAS RECEITAS	- 320.074 -	303.377 -	315.191
DEDUÇÕES DAS RECEITAS	- 320.074 -	303.377 -	315.191
RECEITA LÍQUIDA	2.848.368	3.999.372	3.101.143
% RECEITA OPERACIONAL LÍQUIDA	90%	93%	91%
DESPESAS DE PRODUÇÃO/SERVIÇOS	- 2.082.102 -	3.400.920 -	2.506.954
RESULTADO OPERACIONAL BRUTO	766.266	598.451	594.190
% RECEITA OPERACIONAL BRUTO	24%	14%	17%
DESPESAS ADMINISTRATIVAS	- 398.468 -	361.945 -	410.039
DESPESA DIRETA COM PESSOAL	- 281.656 -	326.785 -	221.953
DESPESA COM PRESTADORES DE SERVIÇO	- 966.404 -	1.070.968 -	1.026.334
DESPESAS COMERCIAIS	- -	6.000	-
DESPESAS TRIBUTÁRIAS/IMPOSTOS E TAXAS	- 8.035 -	2.605 -	4.697
DESPESAS COM DEPRECIAÇÕES	- 772.424 -	772.699 -	772.518
OUTRAS RECEITAS OPERACIONAIS	1.649.707	1.838.565	2.167.827
OUTRAS DESPESAS	1.681	1.639	49.922
RESULTADO ANTES DO RESULTADO FINANCEIRO	- 9.333 -	102.345	376.397
RECEITAS FINANCEIRAS	174.516	195.685	224.574
RECEITAS DIVERSAS	- 37.734	1.188	45.055
DESPESAS FINANCEIRAS	- 787.497 -	811.254 -	796.241
RESULTADO ANTES DOS TRIBUTOS SOBRE O RESULTADO	- 660.048 -	716.726 -	150.216
RESULTADO LÍQUIDO DO EXERCÍCIO	- 660.048 -	716.726 -	150.216

Por meio da análise do demonstrativo supra, nota-se que em outubro/2025 as Recuperandas apresentaram uma minoração no importe de R\$ 566.510,00 no resultado líquido negativo do período, em comparação ao mês anterior, de modo que se obteve o **prejuízo contábil**, sumarizando a monta de R\$ 150.216,00. A involução no resultado negativo do período ocorreu, principalmente, em razão do acréscimo visto em "outras

receitas operacionais", "receitas financeiras" e "receitas diversas", em contrapartida a minoração registrada em "despesas de produção/serviços", "despesa direta com pessoal" e "despesa com prestadores de serviço", conforme explanação a seguir, acerca das principais variações registradas no DRE de outubro/2025.

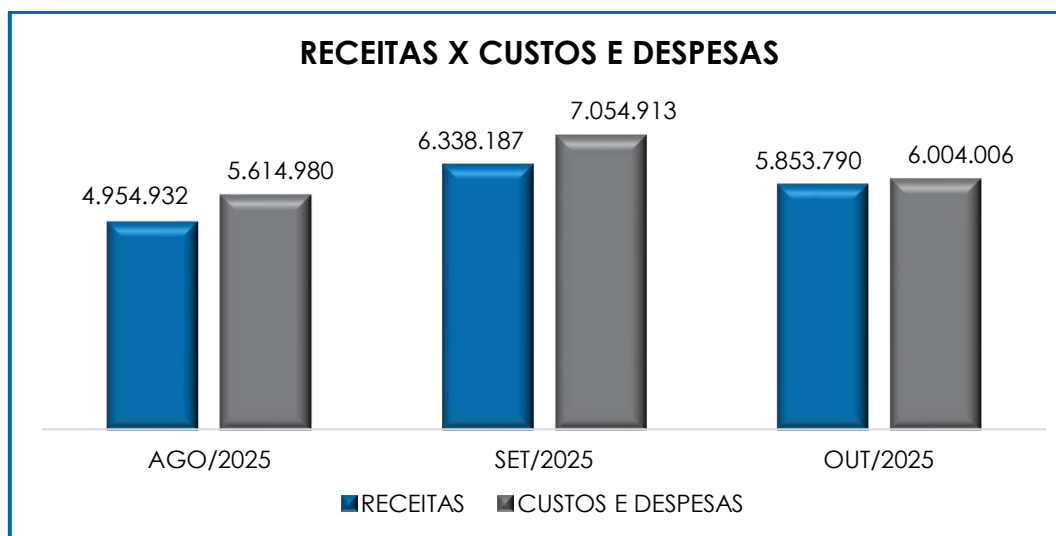
Com relação ao "**faturamento bruto**", tem-se que em outubro/2025 houve minoração no importe de R\$ 886.414,00, perfazendo a monta de R\$ 3.416.335,00, ao passo que as "**deduções das receitas**" totalizaram a monta de R\$ 315.191,00, sofrendo um acréscimo na monta de R\$ 11.814,00.

Os "**custos**", em outubro/2025, perfizeram o montante de R\$ 2.506.954,00, apresentando uma involução no importe de R\$ 893.966,00, em comparação ao mês anterior.

- **Despesas Administrativas:** referido grupo apresentou, em outubro/2025, saldo na monta de R\$ 410.039,00, registrando uma evolução de 13%, em comparação ao mês anterior, principalmente.
- **Despesa Direta com Pessoal:** viu-se uma minoração de 32%, em comparação ao mês anterior, sumarizando a monta de R\$ 221.953,00.
- **Despesa com Prestadores de Serviço:** em outubro/2025 o referido grupo sofreu uma minoração no importe de R\$ 44.634,00, perfazendo a monta de R\$ 1.026.334,00.
- **Outras Receitas Operacionais:** referido grupo é composto integralmente pela rubrica "ganho", registrada na **PETROSUL**, que, conforme relatado pelas Recuperandas, se refere ao reconhecimento de perdas e sobras de produtos na contabilidade, em comparação ao volume real. Em outubro/2025, apresentou majoração de 18%, em comparação ao mês anterior, perfazendo a monta de R\$ 2.167.827,00.

- **Receitas Financeiras:** em outubro/2025, registrou uma majoração na monta de R\$ 28.888,00, sumarizando a importância de R\$ 224.574,00.
- **Despesas Financeiras:** referido grupo registrou o montante de R\$ 796.241,00, em outubro/2025, apresentando minoração no importe de R\$ 15.013,00 em relação ao mês anterior.

Consolidando os valores das empresas, conclui-se que, em outubro/2025, o faturamento e as receitas mensais apuradas perfizeram a monta de R\$ 5.853.790,00, ao passo que os custos e despesas totalizaram um montante de R\$ 6.004.006,00, demonstrando assim um resultado **negativo** de R\$ 150.216,00, conforme gráfico abaixo colacionado.



Por fim, observa-se que as Recuperandas não geraram recursos suficientes para o adimplemento de seus custos e despesas, de modo que se faz necessária condicionar estratégias para minimizar os custos e despesas, o que possibilitará a adimplência das obrigações e a efetiva formação de caixa.

IX – CONCLUSÃO

De acordo com os demonstrativos disponibilizados, no mês de outubro/2025, as Recuperandas contavam com um **quadro funcional** de 49 colaboradores diretos, sendo que 47 estavam alocados na Recuperanda **PETROSUL** e 02 na Recuperanda **LAIMA**, registrando um gasto total com a folha de pagamento no importe de R\$ 425.824,00.

Pela análise dos demonstrativos colhidos, conclui-se que no mês de outubro/2025 o índice de **“Capital de Giro Líquido”** apresentou **saldo positivo**. Já o índice de **“Liquidez Geral”** permaneceu **insatisfatório**.

O **“Grau de Endividamento”** de outubro/2025 apresentou majoração em comparação ao mês anterior, alcançando o saldo de **R\$ 1.802.164.898,00**. Cabe mencionar ainda que as Recuperandas estão realizando o pagamento parcial de suas dívidas.

Também se apurou um saldo elevado no que tange a **Dívida Tributária**, no mês de outubro/2025, no montante de **R\$ 1.440.846.615,00**, sendo 88% decorrente da conta “Tributos Federais - Dívida Ativa”.

O resultado do **EBITDA** apurado no mês de outubro/2025 foi **positivo**, no montante de R\$ 1.153.612,00, o que significa um acréscimo no importe de R\$ 480.654,00 no resultado positivo em relação ao mês anterior.

O **faturamento bruto** apurado no mês de outubro/2025 apresentou minoração no importe de R\$ 886.414,00, quando comparado ao mês anterior, sumarizando o montante de **R\$ 3.416.335,00**.

Sob a ótica da **Demonstração de Resultado do Exercício (DRE)**, em outubro/2025 as Recuperandas apresentaram **prejuízo**

contábil na monta de R\$ 150.216,00, ou seja, as receitas apuradas no período foram insuficientes para adimplir os custos e despesas.

Diante do exposto, é necessário que as Recuperandas continuem avaliando estratégias para redução de custos e despesas, além de continuarem a alavancarem o faturamento, para que haja possibilidade de formar caixa e adimplir com suas obrigações futuras.

Por fim, destaca-se que o presente relatório trata de análises estritamente contábeis, não refletindo, de qualquer forma, análises mercadológicas, e foi realizado com base na documentação contábil disponibilizada pelas Sociedades Empresárias a esta Auxiliar.

Sendo o que havia a manifestar, esta Administradora Judicial permanece à disposição do D. Juízo, do Ministério Público e demais interessados neste processo.

Paulínia (SP), 29 de dezembro de 2025.

Brasil Trustee Administração Judicial
Administradora Judicial

Filipe Marques Mangerona
OAB/SP 268.409

Fernando Pompeu Luccas
OAB/SP 232.622

Bruno Barbosa de Camargo
Contador – CRC/SP 345.307

Djavan de Alcântara Lima
Contador – CRC/SP 311.745