

**EXCELENTÍSSIMA SENHORA DOUTORA JUÍZA DE DIREITO DA 2ª VARA DA
COMARCA DE PAULÍNIA/SP**

Processo n.º 1001059-22.2019.8.26.0428

Recuperação Judicial

BRASIL TRUSTEE ADMINISTRAÇÃO JUDICIAL,

Administradora Judicial nomeada pelo N. Juízo, já qualificada, por seus representantes que ao final subscrevem, nos autos da **RECUPERAÇÃO JUDICIAL** de **PETROSUL DISTRIBUIDORA, TRANSPORTADORA E COMÉRCIO DE COMBUSTÍVEIS LTDA.** e **LAIMA PARTICIPAÇÕES LTDA.**, vem, respeitosamente, à presença de V. Excelência, apresentar o Relatório Mensal de Atividades, nos termos a seguir.

SUMÁRIO

I - OBJETIVOS DESTE RELATÓRIO.....	3
II – FOLHA DE PAGAMENTO	3
II.I – COLABORADORES.....	3
II.II – PRÓ-LABORE	6
III – EBITDA (<i>Earnings Before Interest, Taxes, Depreciation and Amortization</i>)	6
IV – ÍNDICES DE ANÁLISE CONTÁBIL	8
IV.I – LIQUIDEZ GERAL	9
IV.II – CAPITAL DE GIRO LÍQUIDO.....	10
IV.III – GRAU DE ENDIVIDAMENTO	12
V – FATURAMENTO	14
VI – BALANÇO PATRIMONIAL.....	15
VI.I - ATIVO.....	16
VI.II - PASSIVO.....	20
VII – DÍVIDA TRIBUTÁRIA	23
VIII – DEMONSTRAÇÃO DO RESULTADO DO EXERCÍCIO	26
IX – CONCLUSÃO	29

I - OBJETIVOS DESTE RELATÓRIO

- a) Apresentar ao MM. Juízo o Relatório das Atividades das Recuperandas dos meses de **novembro** e **dezembro** de **2025**, conforme determinado no art. 22, inciso II, alínea "c"¹ da Lei 11.101/2005;
- b) Informar o quadro atual de colaboradores diretos e indiretos;
- c) Analisar a situação econômico-financeira;
- d) Analisar os resultados por elas apresentados;

II – FOLHA DE PAGAMENTO

II.I – COLABORADORES

No mês de dezembro/2025, as Recuperandas contavam com um **quadro funcional** de 50 colaboradores diretos, sendo que 43 estavam ativos, 03 se encontravam em gozo de férias e 04 afastados de suas atividades laborais. Ademais, não ocorreram admissões e demissões no período analisado, conforme se observa no quadro abaixo:

CONSOLIDADO	OUT/2025	NOV/2025	DEZ/2025
ATIVOS	43	41	43
AFASTADOS	4	4	4
FÉRIAS	2	4	3
ADMITIDOS	-	1	-
DEMITIDOS	1	-	-
TOTAL	49	50	50

Do número total de 50 colaboradores, 48 estavam alocados na **PETROSUL DISTRIBUIDORA, TRANSPORTADORA E COMÉRCIO DE COMBUSTÍVEIS LTDA.** — divididos entre a matriz de Sorocaba/SP, filiais de Paulínia/SP e Senador Canedo/GO — e 02 colaboradores na **LAIMA PARTICIPAÇÕES LTDA.** — divididos entre a matriz de São Paulo/SP e a filial situada em Paulínia/SP.

¹ Art. 22. Ao administrador judicial compete, sob a fiscalização do juiz e do Comitê, além de outros deveres que esta Lei lhe impõe: (...) II – na recuperação judicial: (...) c) apresentar ao juiz, para juntada aos autos, relatório mensal das atividades do devedor, fiscalizando a veracidade e a conformidade das informações prestadas pelo devedor;

Os gastos com a **folha de pagamento** totalizaram, no mês de dezembro/2025, o montante de R\$ 638.606,00, sendo R\$ 498.905,00 correspondentes aos salários, décimo terceiro, férias, indenizações, dentre outros benefícios, e R\$ 139.701,00 referem-se aos encargos sociais (INSS/FGTS), os quais representam 22% do total.

Abaixo segue o demonstrativo da divisão dos valores mencionados:

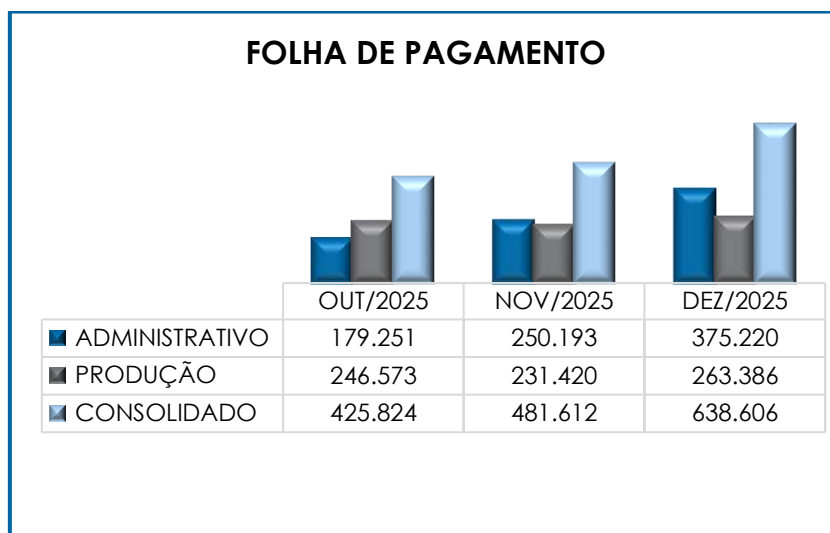
FOLHA	OUT/2025	NOV/2025	DEZ/2025
SALÁRIOS E ORDENADOS	206.228	206.082	183.612
FÉRIAS	29.702	27.386	26.405
13º SALÁRIO	17.808	14.924	19.789
PRÊMIOS/BÔNUS/GRATIFICAÇÕES	500	500	500
RESCISÕES/AVISO PRÉVIO/INDEN.	5.326	-	-
CESTA DE NATAL	-	62.278	40.442
ASSISTÊNCIA MÉDICA	6.975	6.916	6.936
ASSISTÊNCIA ODONTOLÓGICA	245	257	257
CONVÊNIO MÉDICO	49.298	48.782	49.739
VALE REFEIÇÃO	5.992	10.945	151.716
VALE TRANSPORTE	901	949	691
AJUDA DE CUSTO	3.100	3.100	3.100
EXAMES MÉDICOS	1.300	2.046	651
OUTUBRO ROSA	-	585	-
NOVEMBRO AZUL	-	-	630
CONFRATERNIZAÇÃO	-	868	14.049
DESPESAS COM PESSOAL	327.755	386.007	498.905
INSS	73.932	73.606	118.225
FGTS	24.137	22.000	21.476
DESPESAS COM ENCARGOS SOCIAIS	98.069	95.606	139.701
TOTAL	425.824	481.612	638.606

Da análise dos custos e despesas com pessoal, por Recuperandas, tem-se o seguinte:

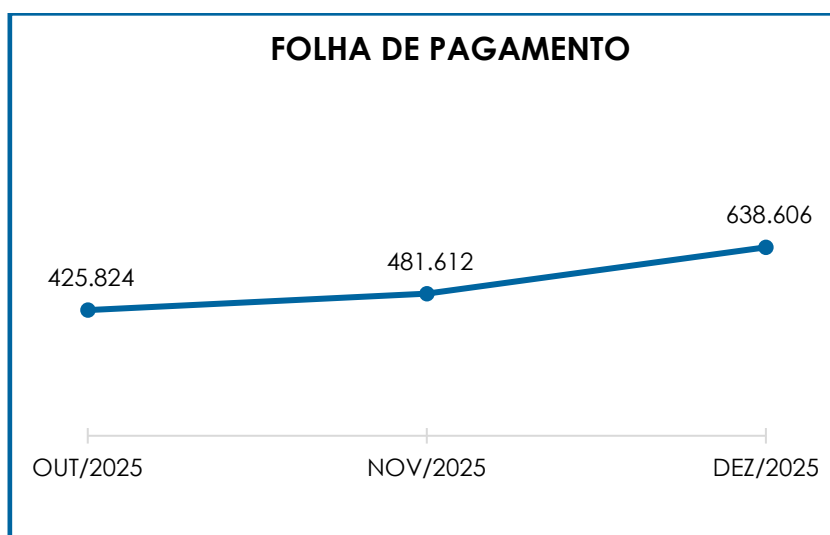
FOLHA DE PAGAMENTO	OUT/2025	NOV/2025	DEZ/2025
PETROSUL	397.095	452.415	610.880
LAIMA	28.729	29.198	27.726
CONSOLIDADO	425.824	481.612	638.606

Nota-se que a Recuperanda **PETROSUL** detém 96% do total das despesas com pessoal, em razão do seu quadro de colaboradores ser substancialmente superior ao da **LAIMA** que detém 4%. Por conseguinte, cabe

menção que os gastos do **departamento administrativo** apresentaram uma evolução no importe de R\$ 156.993,00, ao passo que, os custos com a **operação** registraram um acréscimo na monta de R\$ 31.966,00, em comparação ao mês anterior.



Diante de todo o exposto, nota-se que o saldo total dos gastos com pessoal, em dezembro/2025, apresentou uma majoração na monta de R\$ 156.993,00, conforme representação gráfica abaixo:



Por fim, consigna-se que o custo total com a folha de pagamento representou 13% do faturamento apurado no mês de dezembro de 2025.

II.II – PRÓ-LABORE

O **Pró-Labore** corresponde à remuneração dos sócios pelo trabalho realizado frente à sociedade empresária, cujo valor deve ser definido com base nas remunerações de mercado para o tipo de atividade exercida.

Para o recebimento do Pró-Labore, é necessário que os sócios estejam elencados no contrato social da sociedade empresária e registrados no demonstrativo contábil como despesa operacional, resultando, assim, na incidência de INSS e IRRF.

Segue, abaixo, a composição dos valores de Pró-Labore no período analisado:

PRÓ-LABORE	OUT/2025	NOV/2025	DEZ/2025
PETROSUL	65.000	65.000	65.000
LAIMA	27.000	27.000	27.000
TOTAL	92.000	92.000	92.000

Em dezembro/2025, o pró-labore sumarizou o montante de R\$ 92.000,00, o que correspondeu a 2% do faturamento bruto apurado.

III – EBITDA (Earnings Before Interest, Taxes, Depreciation and Amortization)

EBITDA corresponde a uma sigla em inglês que, traduzida para o português, representa lucros antes de juros, impostos, depreciação e amortização. Referido indicador é utilizado para medir o lucro da empresa antes de serem aplicados os quatro itens citados.

A finalidade é mensurar o potencial operacional de geração de caixa em uma atividade empresarial, medindo, com maior precisão, a produtividade e eficiência do negócio.

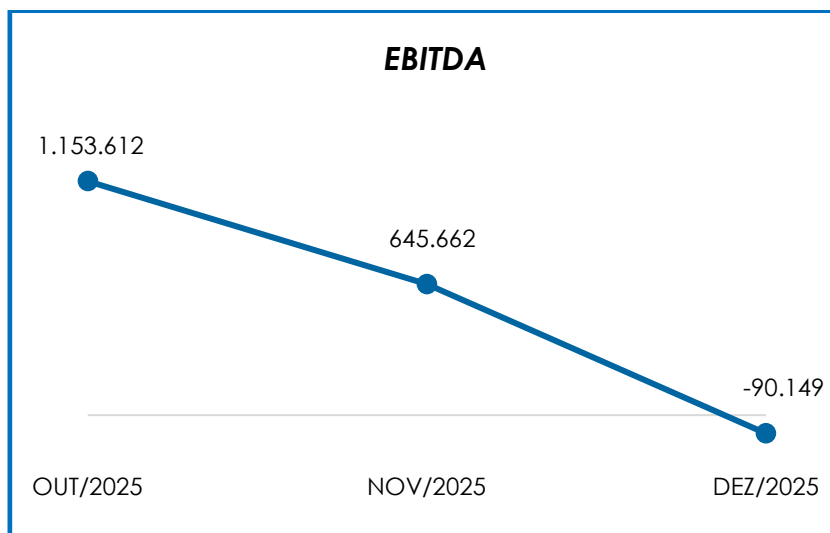
Para sua aferição não são levados em consideração os gastos tributários e as despesas e receitas financeiras, revelando-se como um indicador capaz de demonstrar o verdadeiro desempenho da atividade operacional, cuja demonstração, a respeito das Recuperandas, segue abaixo:

EBITDA		OUT/2025	NOV/2025	DEZ/2025
RECEITA BRUTA DE VENDAS E SERVIÇO		3.416.335	3.312.929	4.845.315
DEDUÇÕES DAS RECEITAS	-	315.191	372.805	511.433
DEDUÇÕES DAS RECEITAS	-	315.191	372.805	511.433
RECEITA LÍQUIDA		3.101.143	2.940.124	4.333.882
DESPESAS DE PRODUÇÃO/SERVIÇOS	-	2.506.954	2.538.677	4.491.646
RESULTADO OPERACIONAL BRUTO		594.190	401.447	157.764
DESPESAS ADMINISTRATIVAS	-	410.039	473.936	376.113
DESPESA DIRETA COM PESSOAL	-	221.953	293.410	417.481
DESPESA COM PRESTADORES DE SERVIÇO	-	1.026.334	1.083.372	1.133.232
DESPESAS COMERCIAIS	-	-	3.000	6.000
OUTRAS RECEITAS OPERACIONAIS		2.167.827	2.094.868	1.989.943
OUTRAS DESPESAS		49.922	3.066	10.498
EBITDA		1.153.612	645.662	90.149
EBITDA % RECEITA OPERACIONAL BRUTA		34%	19%	-2%

Pelo quadro acima, nota-se que os desempenhos operacionais das Recuperandas apresentaram **prejuízo operacional** no mês de dezembro/2025 no montante de **R\$ 90.149,00**, demonstrando uma minoração no importe de R\$ 735.811,00, em comparação ao resultado positivo apurado no mês anterior.

Ademais, cabe mencionar que tal variação registrada em dezembro/2025 é justificada, principalmente, pela evolução registrada em “despesas de produção/serviços”, “despesa direta com pessoal” e “despesa com prestadores de serviço”.

Abaixo, segue a representação gráfica da oscilação do **EBITDA** no trimestre:



Diante do indicador apresentado foi possível aferir que a **rentabilidade operacional** real das Recuperandas, em **dezembro** de **2025**, de forma que apresentaram um **resultado insatisfatório**, demonstrando que não havia rentabilidade suficiente para o adimplemento dos demais custos e despesas operacionais.

IV – ÍNDICES DE ANÁLISE CONTÁBIL

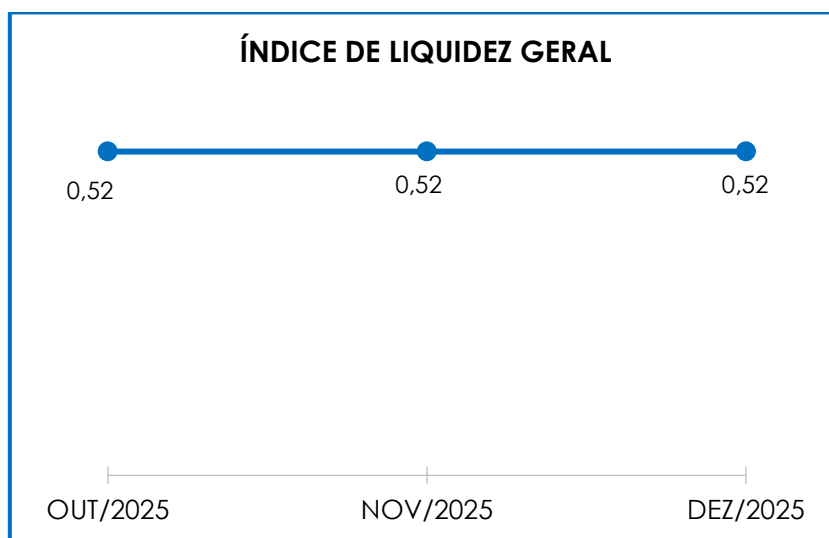
Os índices de avaliação contábil são ferramentas utilizadas na gestão das informações da sociedade empresária, com o objetivo de propiciar a adoção de métodos estratégicos para o desenvolvimento positivo de uma organização.

A avaliação dos índices contábeis é uma técnica imprescindível para as empresas que buscam investir em estratégias de gestão eficientes, permitindo o desenvolvimento do negócio por meio da realização do mapeamento e organização das informações contábeis e fiscais.

Após colher as informações e compará-las, é possível chegar a um diagnóstico conclusivo, o qual permitirá uma melhor orientação para a adoção de decisões mais eficientes.

IV.1 – LIQUIDEZ GERAL

O índice de **Liquidez Geral** demonstra a capacidade de pagar as obrigações a curto e longo prazos durante determinado período, sendo, para tanto, necessário que se efetue a divisão da “disponibilidade total” (ativo circulante somado ao ativo não circulante) pelo “total exigível” (passivo circulante somado ao passivo não circulante).



Pelo gráfico supra, observa-se que o índice permaneceu **insatisfatório** no mês analisado. Logo, para cada R\$ 1,00 de dívida havia R\$ 0,52 de disponibilidade, o que indica que as Recuperandas não dispõem de ativos suficientes para o pagamento das suas dívidas com vencimento a curto e longo prazos.

No mais, o índice não registrou alteração, em comparação ao mês anterior, uma vez que a “**disponibilidade total**” registrou minoração no importe de R\$ 1.032.675,00, em contrapartida com a evolução apurada no “**total exigível**” na monta de R\$ 310.351,00.

Mesmo diante do cenário apresentado, vale destacar que a conta de “**impostos a recuperar**” — a qual compõe o grupo de contas no ativo circulante e não circulante — não possui liquidez imediata, visto que, após atendimento às exigências legais, ela poderá ser utilizada para

compensação dos tributos devidos, sumarizando, em dezembro/2025, os importes de R\$ 13.660.925,00 e R\$ 220.993.566,00 no curto e longo prazo, respectivamente.

Diante das considerações postas, conclui-se que as Recuperandas PETROSUL e LAIMA não possuem, sob a ótica deste índice, disponibilidade financeira para cumprir com suas obrigações a curto e longo prazo. Insta ressaltar que parte dos saldos das contas que constam registradas no passivo circulante e passivo não circulante estão sujeitas aos efeitos do Plano de Recuperação Judicial.

IV.II – CAPITAL DE GIRO LÍQUIDO

O **Capital de Giro Líquido** é um indicador de liquidez utilizado pelas sociedades empresárias para refletir a capacidade de gerenciar as relações com fornecedores e clientes. O resultado é formado pela diferença (subtração) entre “ativo circulante” e “passivo circulante”.

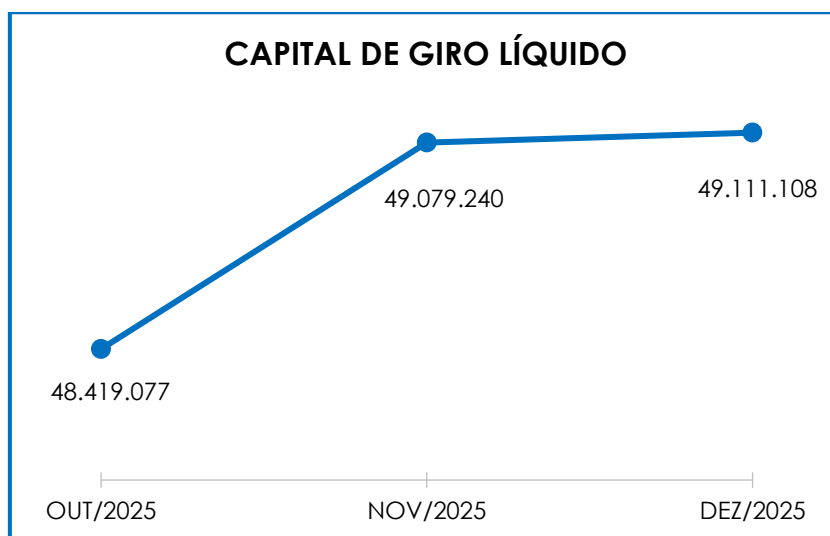
O objetivo da administração financeira é gerenciar os bens da empresa, de forma a encontrar o equilíbrio entre a lucratividade e o endividamento.

CAPITAL DE GIRO LÍQUIDO	OUT/2025	NOV/2025	DEZ/2025
DISPONÍVEL	17.615.647	18.575.458	21.164.049
CLIENTES	14.313.208	14.339.401	15.096.937
ESTOQUES	16.147.888	15.848.434	12.459.988
TRIBUTOS A RECUPERAR	13.548.379	13.625.605	13.660.925
ADIANTAMENTOS A EMPREGADOS	14.963	88.640	24.048
ADIANTAMENTOS DIVERSOS	2.999.762	3.208.420	3.059.293
OUTRAS CONTAS DE ATIVO CIRCULANTE	208.472	184.525	160.579
ATIVO CIRCULANTE	64.848.318	65.870.484	65.625.819
FORNECEDORES	- 6.331.099	- 6.236.360	- 6.505.289
OBRIGAÇÕES TRABALHISTAS E SOCIAIS	- 3.384.417	- 3.384.642	- 3.393.007
PROVISÃO CONSTITUÍDA E ENCARGOS	- 284.234	- 305.704	- 48.580
OBRIGAÇÕES SOCIAIS A RECOLHER	- 1.168.704	- 1.177.548	- 1.180.259
IMPOSTOS E CONTRIBUIÇÕES A PAGAR	- 763.265	- 844.739	- 969.133
OUTRAS OBRIGAÇÕES - CIRCULANTE	- 840.544	- 851.703	- 852.693
OBRIGAÇÕES TRABALHISTAS E SOCIAIS CONCURSAIS	- 3.540.729	- 3.540.729	- 3.540.729
ADIANTAMENTOS	- 116.248	- 449.821	- 25.021
PASSIVO CIRCULANTE	- 16.429.241	- 16.791.244	- 16.514.711

TOTAL	48.419.077	49.079.240	49.111.108
--------------	-------------------	-------------------	-------------------

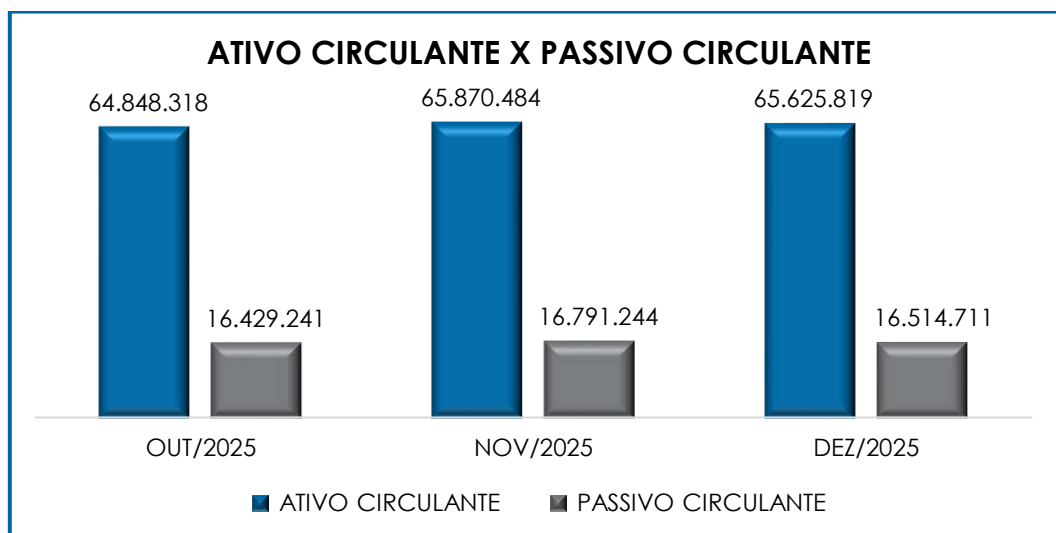
A partir do demonstrativo acima, verifica-se que o **CGL** apresentou resultado positivo, logo, **satisfatório**. Em outras palavras, o ativo circulante (R\$ 65.625.819,00) é superior ao passivo circulante (R\$ 16.514.711,00), demonstrando, em dezembro/2025, um resultado **positivo** na importância de R\$ 49.111.108,00 no CGL. Vale destacar que o saldo de "impostos a recuperar" representa 21% do saldo total do ativo circulante e não acusa, pela sua natureza, liquidez imediata tendo em vista serem valores que estão aguardando, em muitos dos casos, decisão administrativa dos órgãos fiscais, ou até mesmo pendente de decisão judicial.

Abaixo, segue representação gráfica do "**CGL**" consolidado no trimestre:



Conforme o gráfico acima, tem-se que, em dezembro/2025, o indicador sofreu majoração no importe de R\$ 31.868,00 em comparação ao mês anterior. Tal variação se deu, principalmente, em razão dos acréscimos nas rubricas "disponível", "clientes" e "tributos a recuperar", registradas no "**ativo circulante**", enquanto a variação vista no "**passivo circulante**" ocorreu em razão da involução registrada em "provisão constituída e encargos" e "adiantamentos".

O ativo circulante é superior ao passivo circulante, o que evidencia a apuração de **resultados satisfatórios** em relação ao **Capital de Giro Líquido**. A seguir, demonstra-se a disparidade entre o ativo e o passivo, bem como a variação do passivo ao longo dos meses:



IV.III – GRAU DE ENDIVIDAMENTO

A composição do **endividamento** refere-se ao volume das obrigações a curto e longo prazos, subtraído do saldo registrado na conta "caixa e equivalentes". O resultado do cálculo representa o valor que a sociedade empresária necessita para liquidar o passivo, que gera a despesa financeira.

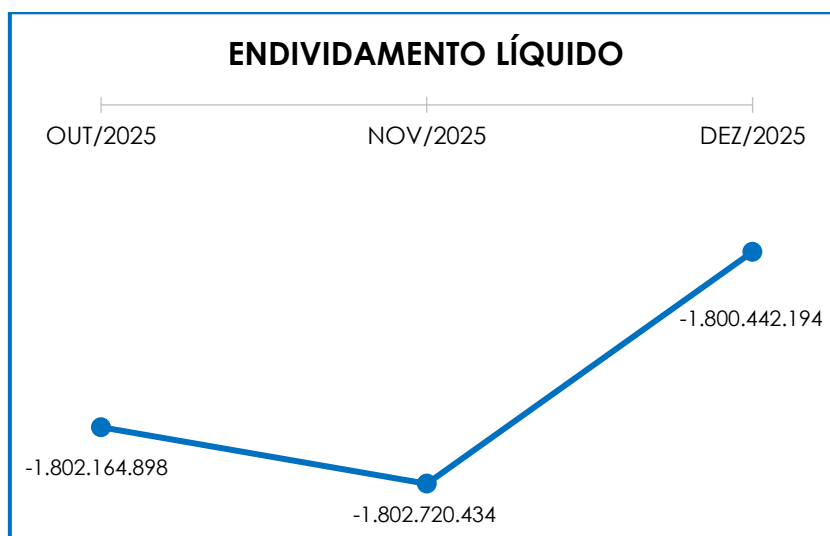
Verifica-se, abaixo, a demonstração gráfica da oscilação do endividamento apurado no último trimestre:

ENDIVIDAMENTO LÍQUIDO	OUT/2025	NOV/2025	DEZ/2025
DISPONÍVEL	17.615.647	18.575.458	21.164.049
FORNECEDORES	- 6.331.099	- 6.236.360	- 6.505.289
OUTRAS OBRIGAÇÕES - CIRCULANTE	- 840.544	- 851.703	- 852.693
ADIANTAMENTOS	- 116.248	- 449.821	- 25.021
EMPRÉSTIMOS COM TERCEIROS	- 50.684.759	- 50.684.759	- 50.684.759
FINANCIAMENTOS LONGO PRAZO	- 135.278.581	- 135.260.612	- 135.244.017
FORNECEDORES LONGO PRAZO	- 27.582	- 27.582	- 27.582
CREDORES EM RECUPERAÇÃO JUDICIAL - LP	- 178.445.736	- 178.445.736	- 178.445.736
DÍVIDA ATIVA	- 354.108.902	- 353.381.115	- 350.621.048

OBRIGAÇÕES TRABALHISTAS E SOCIAIS	-	3.384.417	-	3.384.642	-	3.393.007
PROVISÃO CONSTITUÍDA E ENCARGOS	-	284.234	-	305.704	-	48.580
OBRIGAÇÕES SOCIAIS A RECOLHER	-	1.168.704	-	1.177.548	-	1.180.259
IMPOSTOS E CONTRIBUIÇÕES A PAGAR	-	763.265	-	844.739	-	969.133
PASSIVO TRIBUTÁRIO	-	1.432.957.207	-	1.434.133.883	-	1.434.742.796
PARCELAMENTOS FISCAIS - LONGO PRAZO	-	5.957.438	-	5.952.076	-	5.946.642
OBRIGAÇÕES TRABALHISTAS E SOCIAIS CONCURSAIS	-	3.540.729	-	3.540.729	-	3.540.729
DÍVIDA FISCAL E TRABALHISTA	-	1.448.055.996	-	1.449.339.319	-	1.449.821.146
TOTAL	-	1.802.164.898	-	1.802.720.434	-	1.800.442.194

No mês de dezembro/2025, a dívida financeira registrou saldo na monta de R\$ 1.800.442.194,00, o qual sofreu um decréscimo de R\$ 2.278.240,00 em relação ao mês anterior. Tal fato é justificado, principalmente pela involução vista nas rubricas "adiantamentos", "financiamentos longo prazo", "provisão constituída e encargos" e "parcelamentos fiscais – longo prazo".

No gráfico abaixo, verifica-se a oscilação do endividamento consolidado no trimestre:



Ademais, observa-se que o índice de **"Liquidez Geral"** permaneceu **insatisfatório**, o **"Capital de Giro Líquido"** apresentou resultado positivo, sendo correto afirmar que **80%** da dívida financeira corresponde ao **"passivo tributário"**.

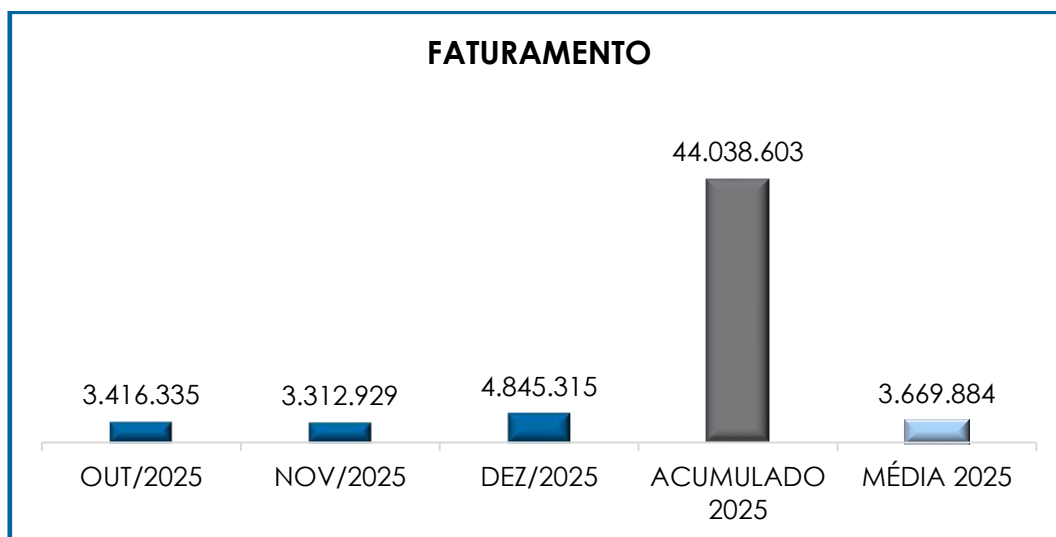
A partir da regularização de sua situação fiscal, as Recuperandas poderão gerar disponibilidade financeira para liquidar o endividamento ao longo dos meses.

V – FATURAMENTO

O faturamento consiste na soma de todas as vendas, sejam de produtos ou de serviços, realizadas por uma sociedade empresária em um determinado período.

Esse processo demonstra a real capacidade de produção, além de sua participação no mercado, possibilitando a geração de fluxo de caixa.

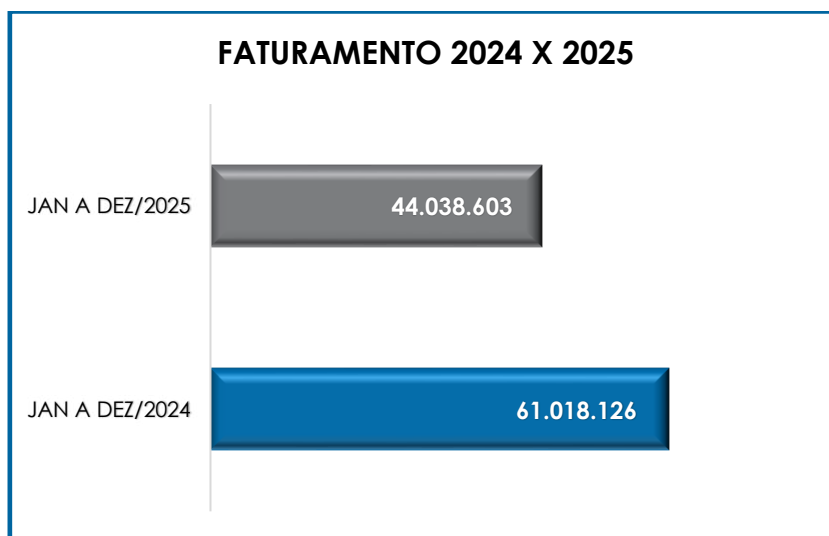
Em dezembro/2025, o faturamento bruto alcançou R\$ 4.845.315,00, de modo que registrou acréscimo no importe de R\$ 1.532.386,00, quando comparado ao mês anterior, conforme demonstrado no gráfico abaixo:



Consigna-se que o valor do **faturamento líquido**, o qual efetivamente ingressará o caixa das Recuperandas, alcançou a monta de R\$ 4.333.882,00, apresentando um acréscimo de R\$ 1.393.758,00, em comparação ao mês anterior.

O valor acumulado no exercício de 2025, o qual contemplou os meses de janeiro a dezembro, por sua vez, sumarizou a monta de R\$ 44.038.603,00.

Ademais, quando comparado com o mesmo período do exercício anterior (janeiro a dezembro/2024), o faturamento bruto registrou um decréscimo de 28%, conforme o gráfico abaixo:



Impende ressaltar que, em relação ao faturamento segregado por Recuperanda, a **PETROSUL** detém 94% do total apurado, conforme demonstrado na tabela a seguir:

FATURAMENTO	OUT/2025	NOV/2025	DEZ/2025
PETROSUL	3.103.582	3.002.378	4.545.771
LAIMA	312.753	310.552	299.544
TOTAL	3.416.335	3.312.929	4.845.315

Diante disso, é esperado que as Recuperandas continuem buscando um plano de ação com a intenção de alavancar o faturamento para objetivar o adimplemento das obrigações e, conseqüentemente, adquirir disponibilidade para o cumprimento de suas obrigações futuras.

VI – BALANÇO PATRIMONIAL

VI.I - ATIVO

O **Ativo** é um recurso controlado pela sociedade empresária como resultado de eventos passados e do qual se espera que benefícios econômicos futuros sejam por ela contabilizados.

ATIVO	OUT/2025	NOV/2025	DEZ/2025
DISPONÍVEL	17.615.647	18.575.458	21.164.049
CLIENTES	14.313.208	14.339.401	15.096.937
ESTOQUES	16.147.888	15.848.434	12.459.988
TRIBUTOS A RECUPERAR	13.548.379	13.625.605	13.660.925
ADIANTAMENTOS A EMPREGADOS	14.963	88.640	24.048
ADIANTAMENTOS DIVERSOS	2.999.762	3.208.420	3.059.293
OUTRAS CONTAS DE ATIVO CIRCULANTE	208.472	184.525	160.579
ATIVO CIRCULANTE	64.848.318	65.870.484	65.625.819
REALIZÁVEL A LONGO PRAZO	363.172.267	363.172.267	363.172.267
IMOBILIZADO	295.616.165	295.616.165	295.664.754
DEPRECIAÇÕES	- 164.631.708	- 165.468.385	- 166.304.983
INTANGÍVEL	2.752	2.752	2.752
ATIVO DIFERIDO - LONGO PRAZO	396.157.024	396.157.024	396.157.024
ATIVO NÃO CIRCULANTE	890.316.500	889.479.823	888.691.813
ATIVO TOTAL	955.164.818	955.350.308	954.317.632

- **Disponibilidade Financeira:** correspondem aos recursos financeiros que se encontram à disposição imediata das Recuperandas, destinados ao pagamento de suas obrigações a curto prazo.

No mês de dezembro/2025, a **disponibilidade financeira** sumarizou o saldo de **R\$ 21.164.049,00**, em comparação ao mês anterior, referido grupo de contas apresentou uma majoração no importe de R\$ 2.588.591,00.

Ademais, a respeito das oscilações verificadas neste grupo, esta Administradora Judicial efetuou questionamentos às Devedoras, sendo esclarecido que tais movimentações nas aplicações ocorrem, principalmente, em razão da oscilação no preço do combustível, pois quando há baixa no preço, a Recuperanda compra combustível e transforma em estoque.

- **Duplicatas a Receber:** as Recuperandas registraram a monta de R\$ 26.678.376,00 em "clientes", bem como o saldo redutor de R\$

11.581.440,00 a título de "Perdas Estimadas em Créditos de Liquidação Duvidosa (PECLD)", perfazendo a monta de R\$ 15.096.937,00 a receber a curto prazo. Em comparação com o mês anterior, a rubrica apresentou um acréscimo no importe de R\$ 757.535,00.

- **Estoques:** cumpre esclarecer que esse valor é composto por mercadorias que a Recuperanda utiliza para operacionalizar suas atividades e aperfeiçoar o prazo de entrega do produto a seus clientes.

Nota-se que, em dezembro/2025, a referida conta contábil registrou um saldo de R\$ 12.459.988,00, a qual sofreu uma minoração de 21% em relação ao mês anterior, tendo em vista que as entradas foram inferiores às saídas.

- **Tributos a Recuperar/Compensar (Circulante e Não Circulante):** o grupo de contas apontou um saldo de R\$ 234.654.491,00, sendo R\$ 13.660.925,00 registrados a curto prazo e R\$ 220.993.566,00 a longo prazo.

É importante ressaltar que o referido saldo poderá ser utilizado para compensações (nas esferas administrativa e/ou judicial) com os tributos devidos pelas Recuperandas, sendo que 99% desse valor está alocado na Recuperanda **PETROSUL**.

Pelo quadro abaixo, nota-se majoração de R\$ 35.320,00 no referido grupo. As Recuperandas promoveram demanda judicial para questionar os acréscimos legais (juros e multas) e, posteriormente, compensar os valores que ainda têm a recolher.

IMPOSTOS A RECUPERAR	OUT/2025	NOV/2025	DEZ/2025
ICMS A RECUPERAR	1.341.231	1.341.231	1.341.231
IRRF A RECUPERAR	447.700	489.721	490.079
COFINS A COMPENSAR	8.215.472	8.215.473	8.214.107
PIS A COMPENSAR	1.769.289	1.769.289	1.768.993
CURTO PRAZO	11.773.691	11.815.714	11.814.409
PIS A RECUPERAR - LP	38.393.055	38.393.055	38.393.055
COFINS A RECUPERAR - LP	182.600.511	182.600.511	182.600.511
LONGO PRAZO	220.993.566	220.993.566	220.993.566
PETROSUL	232.767.257	232.809.281	232.807.975
IR RETIDO NA FONTE A RECUPERAR	181.677	181.677	181.677

COFINS RETIDA NA FONTE A COMPENSAR	1.312.448	1.341.372	1.371.465
PIS-PASEP RETIDO NA FONTE A COMPENSAR	280.562	286.842	293.375
CURTO PRAZO	1.774.688	1.809.891	1.846.517
LAIMA	1.774.688	1.809.891	1.846.517
TOTAL GERAL	234.541.945	234.619.172	234.654.491

Cabe mencionar que a monta de R\$ 220.993.566,00, alocada no longo prazo, abrange o valor do imposto que será cobrado de acordo com o lucro recuperável no futuro. Referido título tem relação com as diferenças temporárias dedutíveis e aborda, também, a compensação futura dos prejuízos e créditos fiscais que não tiverem sido utilizados. O saldo apresentado está alocado, em sua totalidade, na Recuperanda **PETROSUL**, não tendo sofrido alteração no mês analisado.

- **Contratos de Mútuo:** referido grupo apontou o total de R\$ 142.107.491,00, no mês dezembro/2025. Comparado ao mês anterior, aludido saldo não sofreu alteração, conforme tabela abaixo colacionada:

MÚTUO - PETROSUL	OUT/2025	NOV/2025	DEZ/2025
PETROSUL	110.091.184	110.091.184	110.091.184
JATOBA DISTRIB. COMB. LTDA	76.640.620	76.640.620	76.640.620
LAIMA PARTICIPAÇÕES LTDA	27.512.461	27.512.461	27.512.461
TRANSPORTADORA ANDRE LTDA	2.482.018	2.482.018	2.482.018
MÚTUO - BIOVERDE	3.456.084	3.456.084	3.456.084
LAIMA	32.016.307	32.016.307	32.016.307
TRANSP. ANDRE	10.692.726	10.692.726	10.692.726
BIOVERDE	20.695.695	20.695.695	20.695.695
2P STA MARIA 3	627.886	627.886	627.886
TOTAL GERAL	142.107.491	142.107.491	142.107.491

Apesar do relevante valor, as Recuperandas já esclareceram que, nos instrumentos firmados, propositalmente, não houve a indicação de prazo de vencimento, uma vez que o pagamento ocorrerá de acordo com a disponibilidade financeira de cada uma das sociedades empresárias.

- **Imobilizado:** corresponde ao grupo de contas que engloba os recursos aplicados em bens ou direitos de permanência duradoura, destinados ao funcionamento normal da sociedade empresária, conforme demonstrado abaixo:

PETROSUL	OUT/2025	NOV/2025	DEZ/2025
BENS IMÓVEIS	29.476.827	29.476.827	29.521.721
TERRENOS	234.107	234.107	234.107
IMÓVEIS	19.623.731	19.623.731	19.623.731
BENFEITORIAS EM PRÉDIOS	2.081.842	2.081.842	2.126.736
BASE DE PETRÓLEO	6.035.428	6.035.428	6.035.428
CONSTRUÇÕES EM ANDAMENTO	1.501.720	1.501.720	1.501.720
DEPRECIAÇÕES BENS IMÓVEIS	- 20.961.996 -	21.032.593 -	21.100.718
(-) DEPREC. ACUM. IMÓVEIS	- 14.382.727 -	14.447.886 -	14.510.319
(-) DEPREC. ACUM. BENFEITORIAS	- 543.841 -	549.279 -	554.971
(-) DEPREC. ACUM. BASE DE PETRÓLEO	- 6.035.428 -	6.035.428 -	6.035.428
BENS MÓVEIS	23.539.123	23.539.123	23.542.818
MÁQUINAS E EQUIPAMENTOS	11.222.148	11.222.148	11.222.148
MÓVEIS E UTENSÍLIOS	496.672	496.672	496.672
INSTALAÇÕES	3.152.298	3.152.298	3.155.993
VEÍCULOS	90.342	90.342	90.342
TELEFONES	39.003	39.003	39.003
COMPUTADORES E PERIFÉRICOS	1.032.359	1.032.359	1.032.359
DIREITO DE USO DE SOFTWARE	379.802	379.802	379.802
FERRAMENTAS E ACESSÓRIOS	26.500	26.500	26.500
ARRENDAMENTO MERCANTIL	7.100.000	7.100.000	7.100.000
DEPRECIAÇÕES BENS MÓVEIS	- 14.503.299 -	14.576.579 -	14.652.331
(-) DEPREC. ACUMULADA MÁQ. EQUIPAMENTOS	- 8.067.197 -	8.112.433 -	8.159.177
(-) DEPREC. ACUMULADA MÓV. UTENSÍLIOS	- 405.728 -	406.834 -	407.978
(-) DEPREC. ACUMULADA INSTALAÇÕES	- 3.108.033 -	3.108.534 -	3.109.083
(-) DEPREC. ACUMULADA VEÍCULOS	- 90.342 -	90.342 -	90.342
(-) DEPREC. ACUMULADA COMP.PERIFÉRICOS	- 956.840 -	959.271 -	961.782
(-) DEPREC. ACUMULADA TELEFONES	- 38.993 -	38.993 -	38.993
(-) DEPREC. ACUMULADA USO SOFTWARE	- 328.056 -	328.448 -	328.853
(-) DEPREC. ACUMULADA FERRAMENTAS	- 18.670 -	18.940 -	19.220
(-) DEPREC. ACUMULADA ARRENDAMENTO	- 1.489.442 -	1.512.784 -	1.536.905
TOTAL	17.550.656	17.406.779	17.311.490

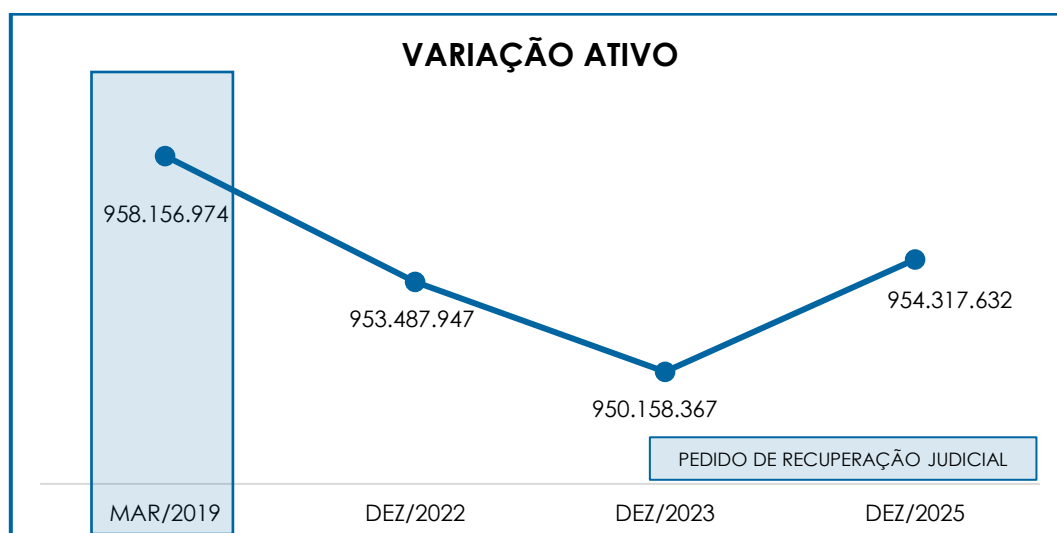
LAIMA	OUT/2025	NOV/2025	DEZ/2025
BENS IMÓVEIS	221.716.282	221.716.282	221.716.282
TERRENOS	13.493.340	13.493.340	13.493.340
IMÓVEIS	20.265.800	20.265.800	20.265.800
IMÓVEIS REAVALIADOS	170.612.174	170.612.174	170.612.174
BENFEITORIAS	16.943.902	16.943.902	16.943.902
EDIF SUB DO PODER PÚBLICO	401.066	401.066	401.066
DEPRECIAÇÕES BENS IMÓVEIS	- 107.983.856 -	108.676.595 -	109.369.256
(-) DEPRECIAÇÃO DE IMÓVEIS	- 7.938.452 -	8.006.005 -	8.073.558
(-) DEPRECIAÇÃO DE IMÓVEIS REAVALIADOS	- 89.538.444 -	90.107.152 -	90.675.859
(-) DEPRECIAÇÃO DE BENFEITORIAS	- 10.506.959 -	10.563.439 -	10.619.840
BENS MÓVEIS	20.883.933	20.883.933	20.883.933
EQUIPAMENTO DE TECNOLOGIA E INFORM.	3.604	3.604	3.604
MÁQUINAS E EQUIPAMENTOS	9.796.077	9.796.077	9.796.077
INSTALAÇÕES	11.084.251	11.084.251	11.084.251
DEPRECIAÇÕES BENS MÓVEIS	- 21.182.558 -	21.182.618 -	21.182.678

(-) DEPR. ACUM. EQUIP. TECNOLOGIA INFORM.	-	60.679	-	60.739	-	60.799
(-) DEPR. ACUMULADAS DE VEÍCULOS	-	241.550	-	241.550	-	241.550
(-) DEPR. ACUMULADAS MÁQ E EQUIPTOS.	-	9.796.077	-	9.796.077	-	9.796.077
(-) DEPR. ACUMULADAS INSTALAÇÕES	-	11.084.251	-	11.084.251	-	11.084.251
TOTAL		113.433.801		112.741.002		112.048.280
TOTAL DO IMOBILIZADO CONSOLIDADO		130.984.457		130.147.780		129.359.770

Em dezembro/2025, o valor registrado totalizou R\$ 295.664.754,00. Contudo, há registro no montante de R\$ 166.304.983,00 a título de "depreciações acumuladas", apurando-se um saldo líquido de R\$ 129.359.770,00, conforme demonstrado nos quadros acima.

Diante do exposto, no mês de dezembro/2025 o grupo de bens imóveis e bens móveis da Recuperanda **PETROSUL** apresentou uma minoração de R\$ 95.289,00, principalmente, em razão do registro em depreciações acumuladas do período. Já a **LAIMA**, registrou um decréscimo de R\$ 788.010,00, em razão da depreciação acumulada do período.

Por fim, cabe destacar que, quando comparado com a data do pedido de Recuperação Judicial (março/2019), o ativo total apresentou minoração de R\$ 3.839.342,00, conforme demonstrativo gráfico abaixo colacionado:



VI.II - PASSIVO

O **Passivo** é uma obrigação atual da entidade como resultado de eventos já ocorridos, cuja liquidação se espera que resulte na saída de recursos econômicos. São dívidas que poderão ter exigibilidade a curto ou longo prazos.

PASSIVO	OUT/2025	NOV/2025	DEZ/2025
FORNECEDORES	- 6.331.099	- 6.236.360	- 6.505.289
OBRIGAÇÕES TRABALHISTAS E SOCIAIS	- 3.384.417	- 3.384.642	- 3.393.007
PROVISÃO CONSTITUÍDA E ENCARGOS	- 284.234	- 305.704	- 48.580
OBRIGAÇÕES SOCIAIS A RECOLHER	- 1.168.704	- 1.177.548	- 1.180.259
IMPOSTOS E CONTRIBUIÇÕES A PAGAR	- 763.265	- 844.739	- 969.133
OUTRAS OBRIGAÇÕES - CIRCULANTE	- 840.544	- 851.703	- 852.693
OBRIGAÇÕES TRABALHISTAS E SOCIAIS CONCURSAIS	- 3.540.729	- 3.540.729	- 3.540.729
ADIANTAMENTOS	- 116.248	- 449.821	- 25.021
PASSIVO CIRCULANTE	- 16.429.241	- 16.791.244	- 16.514.711
FINANCIAMENTOS LONGO PRAZO	- 135.278.581	- 135.260.612	- 135.244.017
PASSIVO TRIBUTÁRIO	- 1.432.957.207	- 1.434.133.883	- 1.434.742.796
EMPRÉSTIMOS COM TERCEIROS	- 50.684.759	- 50.684.759	- 50.684.759
FORNECEDORES LONGO PRAZO	- 27.582	- 27.582	- 27.582
PARCELAMENTOS FISCAIS - LONGO PRAZO	- 5.957.438	- 5.952.076	- 5.946.642
CREDORES EM RECUPERAÇÃO JUDICIAL - LP	- 178.445.736	- 178.445.736	- 178.445.736
PASSIVO NÃO CIRCULANTE	- 1.803.351.304	- 1.804.504.648	- 1.805.091.532
PATRIMÔNIO LÍQUIDO	858.671.689	858.671.689	858.671.689
PASSIVO TOTAL	- 961.108.856	- 962.624.203	- 962.934.554

- **Fornecedores Nacionais:** referido grupo apresentou, em dezembro/2025, uma majoração no importe de R\$ 268.930,00 em relação ao mês anterior, perfazendo o saldo na monta de R\$ 6.505.289,00.
- **Impostos e Contribuições a Recolher (Circulante):** o saldo apurado no período analisado foi de R\$ 969.133,00, o qual registrou um acréscimo no importe de R\$ 124.394,00, em comparação ao mês anterior.
- **Obrigações com Pessoal:** referido grupo totalizou o saldo de R\$ 3.393.007,00, registrando um acréscimo de R\$ 8.365,00 em relação ao mês anterior. Nota-se, ainda, que as Recuperandas estão honrando com os pagamentos aos seus funcionários. Segue abaixo a composição no período analisado:

OBRIGAÇÕES COM PESSOAL	OUT/2025	NOV/2025	DEZ/2025
PETROSUL	- 243.202	- 237.849	- 246.375
SALÁRIOS E ORDENADOS A PAGAR	- 161.983	- 169.408	- 153.939

PRÓ-LABORE A PAGAR	-	64.791	-	63.500	-	64.293
FÉRIAS A PAGAR	-	16.429	-	4.941	-	28.144
LAIMA	-	3.141.215	-	3.146.793	-	3.146.632
SALÁRIOS E ORDENADOS A PAGAR	-	3.312	-	6.324	-	10.248
PRÓ-LABORE A PAGAR	-	11.881	-	11.559	-	11.237
CLASSE I - TRABALHISTAS	-	3.125.147	-	3.125.147	-	3.125.147
FÉRIAS A PAGAR	-	875	-	3.762	-	-
TOTAL OBRIGAÇÃO COM PESSOAL	-	3.384.417	-	3.384.642	-	3.393.007

• **Contratos de Mútuo:** o grupo contabilizou o importe de R\$ 47.134.759,00, sendo que no período analisado não houve variação. Cabe mencionar que os saldos referentes a contratos de mútuo estão registrados em “empréstimos com terceiros”.

CONTRATOS DE MÚTUA	OUT/2025	NOV/2025	DEZ/2025
PETROSUL	- 1.096.280	- 1.096.280	- 1.096.280
LMA PARTNERS PARTIC. LTDA	- 1.096.280	- 1.096.280	- 1.096.280
LAIMA	- 46.038.479	- 46.038.479	- 46.038.479
PETROSUL	- 27.512.461	- 27.512.461	- 27.512.461
POSTOS	- 98.798	- 98.798	- 98.798
JATOBÁ	- 10.373.142	- 10.373.142	- 10.373.142
LAÉRCIO PEREIRA	- 8.054.078	- 8.054.078	- 8.054.078
TOTAL GERAL	- 47.134.759	- 47.134.759	- 47.134.759

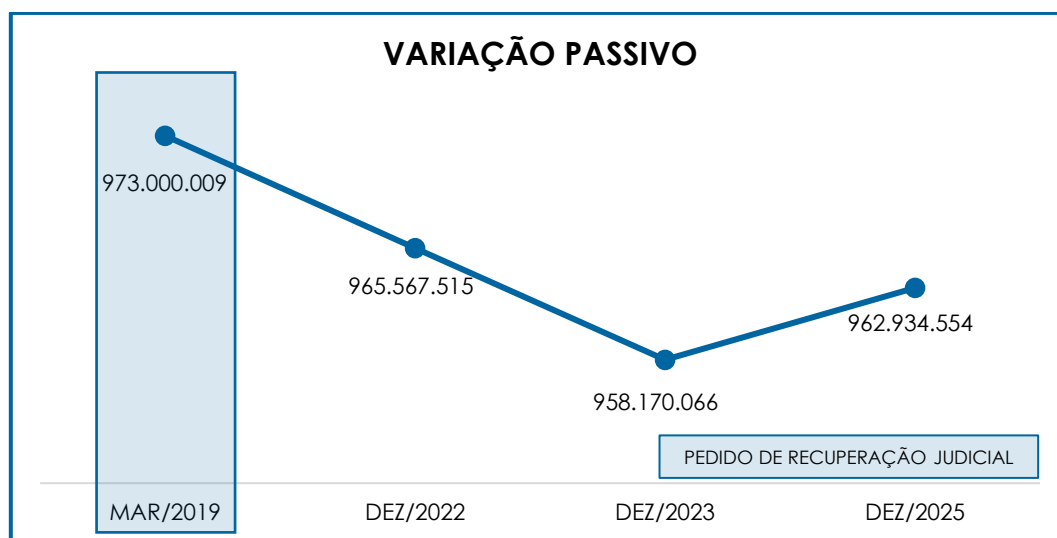
Em relação à rubrica “Laércio Pereira”, segundo as Recuperandas, a sua antiga rede de postos de combustíveis e a marca **PETROSUL** foram vendidas à Cosan Indústria e Comércio S.A., em período anterior à Recuperação Judicial, quando os valores da transação foram transferidos à **LAIMA**. Por existir, de acordo com as Recuperandas, postos de titularidade do Sr. Laércio Pereira, a documentação contábil vem apontando a existência de crédito em seu favor, uma vez que a Recuperanda **LAIMA** não teria repassado as quantias que lhe seriam devidas. O saldo apurado nesse grupo de contas totalizou R\$ 8.054.078,00, sendo integralmente registrado na Recuperanda **LAIMA**.

• **Impostos e Contribuições a Recolher (Não Circulante):** registrou-se, no mês de dezembro/2025, o total de R\$ 1.440.689.438,00, referente a “ICMS a recolher”, “parcelamento dívida ativa da união”, “Parcelamento IBAMA” e “Tributos Federais - Dívida Ativa”,

apresentando majoração na monta de R\$ 603.480,00, conforme demonstrativo abaixo colacionado:

OBRIGAÇÕES TRIBUTÁRIAS - LP	OUT/2025	NOV/2025	DEZ/2025
ICMS A RECOLHER	- 166.141.788 -	166.141.788 -	166.141.788
PARCELAMENTO DÍVIDA ATIVA DA UNIÃO - ANP	- 8.841 -	7.547 -	6.254
PARCELAMENTO IBAMA A PAGAR	- 9.328 -	9.328 -	9.328
TRIBUTOS FEDERAIS - DÍVIDA ATIVA	- 1.263.831.106 -	1.264.513.137 -	1.265.195.167
PARCELAMENTO RECEITA FEDERAL	- 2.966.144 -	2.910.092 -	2.854.039
PARCELAMENTO ISSQN	- -	551.991 -	536.220
TRIBUTOS FEDERAIS - DÍVIDA ATIVA	- 5.957.438 -	5.952.076 -	5.946.642
TOTAL	- 1.438.914.645 -	1.440.085.958 -	1.440.689.438

Por fim, cabe destacar que, quando comparado com a data do pedido de Recuperação Judicial (março/2019), o passivo total apresentou minoração de 1%, conforme demonstrativo gráfico abaixo colacionado:



VII – DÍVIDA TRIBUTÁRIA

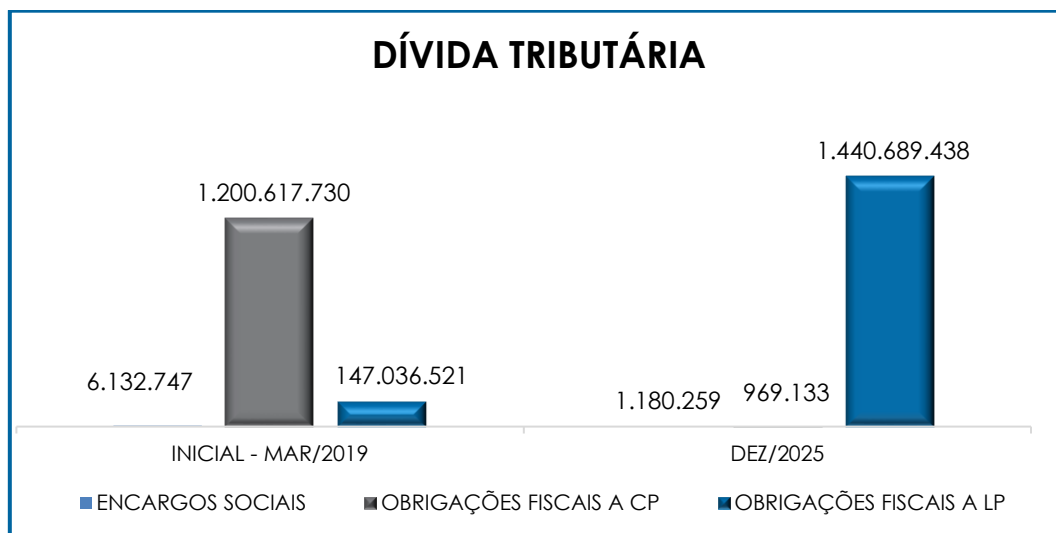
A **Dívida Tributária** representa o conjunto de débitos das Recuperandas com o fisco municipal, estadual e federal, de natureza tributária. Sua representação é feita da seguinte forma:

ENDIVIDAMENTO TRIBUTÁRIO	OUT/2025	NOV/2025	DEZ/2025
INSS A RECOLHER	- 1.121.991 -	1.121.801 -	1.117.318
FGTS A RECOLHER	- 16.281 -	22.892 -	22.416

INSS A RECOLHER	-	16.683	-	18.820	-	26.476
FGTS A RECOLHER	-	13.749	-	14.034	-	14.049
OBRIGAÇÕES SOCIAIS A RECOLHER	-	1.168.704	-	1.177.548	-	1.180.259
CONTR.SIND.E ASSIST. A RECOLHER	-	24.236	-	24.236	-	24.236
IRRF S/ FOLHA PAGAMENTO	-	37.437	-	34.382	-	37.018
ISS A RECOLHER	-	35.178	-	33.519	-	35.816
PIS FATURAMENTO A RECOLHER	-	16.544	-	20.537	-	22.279
COFINS S/FAT.A RECOLHER	-	76.210	-	94.601	-	102.624
RETENÇÃO COFINS/PIS/CSLL S/NF	-	17.003	-	20.467	-	14.554
ICMS A RECOLHER	-	486.976	-	551.084	-	676.918
IRRF S/ SERV.PREST.A APAGAR	-	10.489	-	9.337	-	8.434
IRRF S/ PREST. DE SERVIÇO	-	3	-	934	-	14
CSL, COFINS E PIS S/NF A RECOLHER	-	19.508	-	18.398	-	7.882
INSS S/ NF SERV	-	23.737	-	23.737	-	23.737
IRRF S/ FOLHA	-	4.709	-	4.140	-	4.384
CONTRIB SOC\CONF A REC	-	1.407	-	1.407	-	1.407
IRRF SOBRE ALUGUÉIS	-	9.828	-	9.828	-	9.828
IMPOSTOS E CONTRIBUIÇÕES A PAGAR	-	763.265	-	844.739	-	969.133
TRIBUTOS FEDERAIS - DÍVIDA ATIVA	-	5.957.438	-	5.952.076	-	5.946.642
PARCELAMENTOS FISCAIS - LONGO PRAZO	-	5.957.438	-	5.952.076	-	5.946.642
ICMS A RECOLHER	-	166.141.788	-	166.141.788	-	166.141.788
PARCELAMENTO DÍVIDA ATIVA DA UNIAO - ANP	-	8.841	-	7.547	-	6.254
PARCELAMENTO IBAMA A PAGAR	-	9.328	-	9.328	-	9.328
TRIBUTOS FEDERAIS - DÍVIDA ATIVA	-	1.263.831.106	-	1.264.513.137	-	1.265.195.167
PARCELAMENTO RECEITA FEDERAL	-	2.966.144	-	2.910.092	-	2.854.039
PARCELAMENTO ISSQN	-	-	-	551.991	-	536.220
PASSIVO TRIBUTÁRIO	-	1.432.957.207	-	1.434.133.883	-	1.434.742.796
TOTAL	-	1.440.846.615	-	1.442.108.244	-	1.442.838.830

De acordo com o quadro acima, o valor da dívida tributária, em dezembro/2025, sumarizou R\$ 1.442.838.830,00, sendo que 99% referem-se à Recuperanda **PETROSUL** e 1% à **LAIMA**.

O total do passivo tributário, no mês do pedido de Recuperação Judicial (março/2019), era de R\$ 1.353.786.998,00, de modo que houve uma majoração no importe de R\$ 89.051.832,00 até dezembro/2025, conforme o gráfico a seguir:



Ainda, seguem os esclarecimentos acerca da participação de cada empresa no total:

- **PETROSUL:** em dezembro/2025 a dívida sumarizou R\$ 1.436.804.411,00 sendo R\$ 1.139.734,00 relacionado aos "encargos sociais" e R\$ 1.435.664.677,00 referente às "obrigações fiscais". Em comparação ao mês anterior, nota-se um acréscimo na monta de R\$ 737.672,00. Insta informar que 88% da dívida tributária corresponde aos "Tributos Federais - Dívida Ativa", os quais ainda sofrerão os acréscimos dos juros da taxa SELIC.

- **LAIMA:** totalizou a monta de R\$ 6.034.419,00, sendo 99% referente às "obrigações fiscais". Em comparação ao mês anterior, houve um decréscimo no importe de R\$ 7.086,00. Insta informar que 99% da dívida tributária corresponde aos "Tributos Federais - Dívida Ativa", os quais ainda sofrerão os acréscimos dos juros da taxa SELIC.

Conclui-se, no geral, que houve aumento na dívida tributária, quando comparado à data do pedido de Recuperação. Importante consignar que o saldo apresentado se refere às competências anteriores, bem como à apuração mensal dos tributos, cujo vencimento será no próximo mês.

Em ambas Recuperandas há valores que se referem a saldo residual de meses anteriores, bem como às apropriações ocorridas em outubro/2025, cujo vencimento está previsto para o mês subsequente.

VIII – DEMONSTRAÇÃO DO RESULTADO DO EXERCÍCIO

A **Demonstração do Resultado do Exercício (DRE)** é um relatório contábil elaborado em conjunto com o balanço patrimonial, o qual descreve as operações realizadas pela sociedade empresária em um determinado período. Seu objetivo é demonstrar a formação do resultado líquido em um exercício, por meio do confronto das receitas, despesas e resultados apurados, gerando informações significativas para tomada de decisões.

A DRE deve ser elaborada em obediência ao princípio do regime de competência. Por essa regra, as receitas e as despesas devem ser incluídas na operação do resultado do período em que ocorreram, sempre simultaneamente quando se correlacionarem, independentemente de recebimento ou pagamento.

Com o objetivo de demonstrar a situação financeira das Recuperandas de maneira transparente, os saldos da DRE são expostos mensalmente, ao invés de acumulados.

DEMONSTRATIVO DE RESULTADO (DRE)	OUT/2025	NOV/2025	DEZ/2025
RECEITA BRUTA DE VENDAS E SERVIÇO	3.416.335	3.312.929	4.845.315
DEDUÇÕES DAS RECEITAS	- 315.191	- 372.805	- 511.433
DEDUÇÕES DAS RECEITAS	- 315.191	- 372.805	- 511.433
RECEITA LÍQUIDA	3.101.143	2.940.124	4.333.882
% RECEITA OPERACIONAL LÍQUIDA	91%	89%	89%
DESPESAS DE PRODUÇÃO/SERVIÇOS	- 2.506.954	- 2.538.677	- 4.491.646
RESULTADO OPERACIONAL BRUTO	594.190	401.447	- 157.764
% RECEITA OPERACIONAL BRUTO	17%	12%	-3%
DESPESAS ADMINISTRATIVAS	- 410.039	- 473.936	- 376.113
DESPESA DIRETA COM PESSOAL	- 221.953	- 293.410	- 417.481
DESPESA COM PRESTADORES DE SERVIÇO	- 1.026.334	- 1.083.372	- 1.133.232
DESPESAS COMERCIAIS	- -	- 3.000	- 6.000
DESPESAS TRIBUTÁRIAS/IMPOSTOS E TAXAS	- 4.697	- 570.773	- 1.686
DESPESAS COM DEPRECIAÇÕES	- 772.518	- 772.589	- 772.518
OUTRAS RECEITAS OPERACIONAIS	2.167.827	2.094.868	1.989.943
OUTRAS DESPESAS	49.922	3.066	10.498

RESULTADO ANTES DO RESULTADO FINANCEIRO	376.397	-	697.700	-	864.353	
RECEITAS FINANCEIRAS	224.574		135.415		208.891	
RECEITAS DIVERSAS	45.055		25.064		116.509	
DESPESAS FINANCEIRAS	-	796.241	-	792.637	-	804.073
RESULTADO ANTES DOS TRIBUTOS SOBRE O RESULTADO	-	150.216	-	1.329.858	-	1.343.027
RESULTADO LÍQUIDO DO EXERCÍCIO	-	150.216	-	1.329.858	-	1.343.027

Por meio da análise do demonstrativo supra, nota-se que em dezembro/2025 as Recuperandas apresentaram uma majoração no importe de R\$ 13.168,00 no resultado líquido negativo do período, em comparação ao mês anterior, de modo que se obteve o **prejuízo contábil**, sumando a monta de R\$ 1.343.027,00. A evolução no resultado negativo do período ocorreu, principalmente, em razão do acréscimo visto em “despesas de produção/serviços”, “despesa direta com pessoal” e “despesa com prestadores de serviço”, conforme explanação a seguir, acerca das principais variações registradas no DRE de dezembro/2025.

Com relação ao “**faturamento bruto**”, tem-se que em dezembro/2025 houve majoração no importe de R\$ 1.532.386,00, perfazendo a monta de R\$ 4.845.315,00, ao passo que as “**deduções das receitas**” totalizaram a monta de R\$ 511.433,00, sofrendo um acréscimo na monta de R\$ 138.628,00.

Os “**custos**”, em dezembro/2025, perfizeram o montante de R\$ 4.491.646,00, apresentando uma evolução no importe de R\$ 1.952.969,00, em comparação ao mês anterior.

- **Despesas Administrativas:** referido grupo apresentou, em dezembro/2025, saldo na monta de R\$ 376.113,00, registrando uma involução de 21%, em comparação ao mês anterior, principalmente.

- **Despesa Direta com Pessoal:** viu-se uma majoração de 42%, em comparação ao mês anterior, sumando a monta de R\$ 417.481,00.

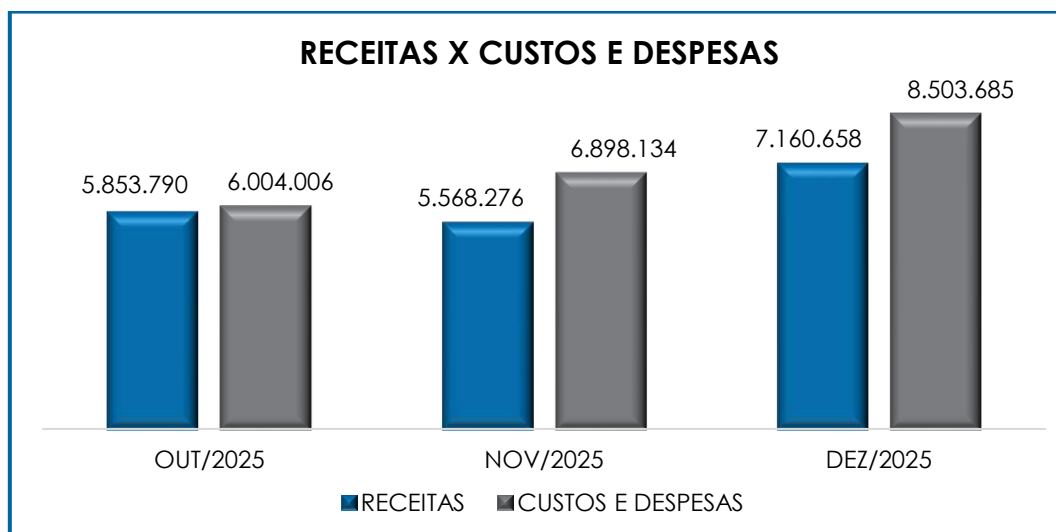
- **Despesa com Prestadores de Serviço:** em dezembro/2025 o referido grupo sofreu uma majoração no importe de R\$ 49.860,00, perfazendo a monta de R\$ 1.133.232,00.

- **Outras Receitas Operacionais:** referido grupo é composto integralmente pela rubrica "ganho", registrada na **PETROSUL**, que, conforme relatado pelas Recuperandas, se refere ao reconhecimento de perdas e sobras de produtos na contabilidade, em comparação ao volume real. Em dezembro/2025, apresentou minoração de 5%, em comparação ao mês anterior, perfazendo a monta de R\$ 1.989.943,00.

- **Receitas Financeiras:** em dezembro/2025, registrou uma majoração na monta de R\$ 73.476,00, sumarizando a importância de R\$ 208.891,00.

- **Despesas Financeiras:** referido grupo registrou o montante de R\$ 804.073,00, em dezembro/2025, apresentando majoração no importe de R\$ 11.436,00 em relação ao mês anterior.

Consolidando os valores das empresas, conclui-se que, em dezembro/2025, o faturamento e as receitas mensais apuradas perfizeram a monta de R\$ 7.160.658,00, ao passo que os custos e despesas totalizaram um montante de R\$ 8.503.685,00, demonstrando assim um resultado **negativo** de R\$ 1.343.027,00, conforme gráfico abaixo colacionado.



Por fim, observa-se que as Recuperandas não geraram recursos suficientes para o adimplemento de seus custos e despesas,

de modo que se faz necessária condicionar estratégias para minimizar os custos e despesas, o que possibilitará a adimplência das obrigações e a efetiva formação de caixa.

IX – CONCLUSÃO

De acordo com os demonstrativos disponibilizados, no mês de dezembro/2025, as Recuperandas contavam com um **quadro funcional** de 50 colaboradores diretos, sendo que 48 estavam alocados na Recuperanda **PETROSUL** e 02 na Recuperanda **LAIMA**, registrando um gasto total com a folha de pagamento no importe de R\$ 638.606,00.

Pela análise dos demonstrativos colhidos, conclui-se que no mês de dezembro/2025 o índice de “**Capital de Giro Líquido**” apresentou **saldo positivo**. Já o índice de “**Liquidez Geral**” permaneceu **insatisfatório**.

O “**Grau de Endividamento**” de dezembro/2025 apresentou minoração em comparação ao mês anterior, alcançando o saldo de **R\$ 1.800.442.194,00**. Cabe mencionar ainda que as Recuperandas estão realizando o pagamento parcial de suas dívidas.

Também se apurou um saldo elevado no que tange a **Dívida Tributária**, no mês de dezembro/2025, no montante de **R\$ 1.442.838.830,00**, sendo 88% decorrente da conta “Tributos Federais - Dívida Ativa”.

O resultado do **EBITDA** apurado no mês de dezembro/2025 foi **negativo**, no montante de R\$ 90.149,00, o que significa um decréscimo no importe de R\$ 735.811,00 no resultado positivo em relação ao mês anterior.

O **faturamento bruto** apurado no mês de dezembro/2025 apresentou majoração no importe de R\$ 1.532.386,00, quando comparado ao mês anterior, sumando o montante de **R\$ 4.845.315,00**.

Sob a ótica da **Demonstração de Resultado do Exercício (DRE)**, em dezembro/2025 as Recuperandas apresentaram **prejuízo contábil** na monta de R\$ 1.343.027,00, ou seja, as receitas apuradas no período foram insuficientes para adimplir os custos e despesas.

Diante do exposto, é necessário que as Recuperandas continuem avaliando estratégias para redução de custos e despesas, além de continuarem a alavancarem o faturamento, para que haja possibilidade de formar caixa e adimplir com suas obrigações futuras.

Por fim, destaca-se que o presente relatório trata de análises estritamente contábeis, não refletindo, de qualquer forma, análises mercadológicas, e foi realizado com base na documentação contábil disponibilizada pelas Sociedades Empresárias a esta Auxiliar.

Sendo o que havia a manifestar, esta Administradora Judicial permanece à disposição do D. Juízo, do Ministério Público e demais interessados neste processo.

Paulínia (SP), 10 de fevereiro de 2026.

Brasil Trustee Administração Judicial
Administradora Judicial

Filipe Marques Mangerona
OAB/SP 268.409

Fernando Pompeu Luccas
OAB/SP 232.622

Bruno Barbosa de Camargo
Contador – CRC/SP 345.307

Djavan de Alcântara Lima
Contador – CRC/SP 311.745