

**EXCELENTÍSSIMA SENHORA DOUTORA JUÍZA DE DIREITO DA 2ª VARA DA
COMARCA DE PAULÍNIA/SP**

Processo n.º 1001059-22.2019.8.26.0428

Recuperação Judicial

BRASIL TRUSTEE ADMINISTRAÇÃO JUDICIAL,

Administradora Judicial nomeada pelo N. Juízo, já qualificada, por seus representantes que ao final subscrevem, nos autos da **RECUPERAÇÃO JUDICIAL** de **PETROSUL DISTRIBUIDORA, TRANSPORTADORA E COMÉRCIO DE COMBUSTÍVEIS LTDA.** e **LAIMA PARTICIPAÇÕES LTDA.**, vem, respeitosamente, à presença de V. Excelência, apresentar o Relatório Mensal de Atividades, nos termos a seguir.

São Paulo

Av. Marquês de São Vicente, 576, 20º andar
Sl. 2008 CEP 01139-000 F. 11 3258-7363

Campinas

Av. Barão de Itapura, 2294, 4º andar
CEP 13073-300 F. 19 3256-2006

Curitiba

Rua Francisco Rocha, 198
CEP 80420-130 F. 41 3891-1571

SUMÁRIO

I - OBJETIVOS DESTE RELATÓRIO.....	3
II – FOLHA DE PAGAMENTO	3
II.I – COLABORADORES.....	3
II.II – PRÓ-LABORE	6
III – EBITDA (<i>Earnings Before Interest, Taxes, Depreciation and Amortization</i>)	7
IV – ÍNDICES DE ANÁLISE CONTÁBIL	9
IV.I – LIQUIDEZ GERAL	9
IV.II – CAPITAL DE GIRO LÍQUIDO	11
IV.III – GRAU DE ENDIVIDAMENTO	13
V – FATURAMENTO.....	15
VI – BALANÇO PATRIMONIAL.....	17
VI.I - ATIVO.....	17
VI.II - PASSIVO.....	22
VII – DÍVIDA TRIBUTÁRIA.....	26
VIII – DEMONSTRAÇÃO DO RESULTADO DO EXERCÍCIO	28
IX – CONCLUSÃO.....	32

São Paulo

Av. Marquês de São Vicente, 576, 20º andar
 Sl. 2008 CEP 01139-000 F. 11 3258-7363

Campinas

Av. Barão de Itapura, 2294, 4º andar
 CEP 13073-300 F. 19 3256-2006

Curitiba

Rua Francisco Rocha, 198
 CEP 80420-130 F. 41 3891-1571

I - OBJETIVOS DESTE RELATÓRIO

- a) Apresentar ao MM. Juízo o Relatório das Atividades das Recuperandas dos meses de **fevereiro** e **março** de **2026**, conforme determinado no art. 22, inciso II, alínea "c"¹ da Lei 11.101/2005;
- b) Informar o quadro atual de colaboradores diretos e indiretos;
- c) Analisar a situação econômico-financeira;
- d) Analisar os resultados por elas apresentados.

II - FOLHA DE PAGAMENTO

II.I – COLABORADORES

No mês de março/2026, as Recuperandas contavam com um **quadro funcional** de 45 colaboradores diretos, sendo que 41 estavam ativos e 04 afastados de suas atividades laborais. Ademais, ocorreram 03 demissões no período analisado, conforme se observa no quadro abaixo:

CONSOLIDADO	JAN/2026	FEV/2026	MAR/2026
ATIVOS	42	43	41
AFASTADOS	4	4	4
FÉRIAS	1	-	-
ADMITIDOS	1	1	-
DEMITIDOS	2	1	3
TOTAL	48	48	45

Do número total de 43 colaboradores, 48 estavam alocados na **PETROSUL DISTRIBUIDORA, TRANSPORTADORA E COMÉRCIO DE COMBUSTÍVEIS LTDA.** — divididos entre a matriz de Sorocaba/SP, filiais de Paulínia/SP e Senador Canedo/GO — e 02 colaboradores na **LAIMA**

¹ Art. 22. Ao administrador judicial compete, sob a fiscalização do juiz e do Comitê, além de outros deveres que esta Lei lhe impõe: (...) II – na recuperação judicial: (...) c) apresentar ao juiz, para juntada aos autos, relatório mensal das atividades do devedor, fiscalizando a veracidade e a conformidade das informações prestadas pelo devedor;

PARTICIPAÇÕES LTDA. — divididos entre a matriz de São Paulo/SP e a filial situada em Paulínia/SP.

Os gastos com a **folha de pagamento** totalizaram, no mês de março/2026, o montante de R\$ 492.576,00, sendo R\$ 397.945,00 correspondentes aos salários, décimo terceiro, férias, indenizações, dentre outros benefícios, e R\$ 94.632,00 referem-se aos encargos sociais (INSS/FGTS), os quais representam 19% do total.

Abaixo segue o demonstrativo da divisão dos valores mencionados:

FOLHA	JAN/2026	FEV/2026	MAR/2026
SALÁRIOS E ORDENADOS	193.539	184.470	207.140
FÉRIAS	23.762	25.196	37.277
13º SALÁRIO	17.374	19.211	19.795
PRÊMIOS/BÔNUS/GRATIFICAÇÕES	500	500	500
RESCISÕES/AVISO PRÉVIO/INDEN.	26.047	-	4.923
SEGURO DE VIDA	407	407	407
CESTA DE NATAL	1.595	-	2.759
PÁSCOA	-	-	3.766
ASSISTÊNCIA MÉDICA	6.916	7.162	7.122
ASSISTÊNCIA ODONTOLÓGICA	257	257	200
CONVÊNIO MÉDICO	49.466	49.456	45.462
VALE REFEIÇÃO	6.736	132.073	62.130
VALE TRANSPORTE	-	1.476	1.375
AJUDA DE CUSTO	3.100	3.100	3.100
EXAMES MÉDICOS	755	651	535
CONFRATERNIZAÇÃO	1.360	-	770
DIA INTERNACIONAL DA MULHER	-	-	684
DESPESAS COM PESSOAL	331.815	423.959	397.945
INSS	64.822	68.015	73.669
FGTS	97.153	14.217	20.962
DESPESAS COM ENCARGOS SOCIAIS	161.975	82.232	94.632
TOTAL	493.790	506.192	492.576

Da análise dos custos e despesas com pessoal, por Recuperandas, tem-se o seguinte:

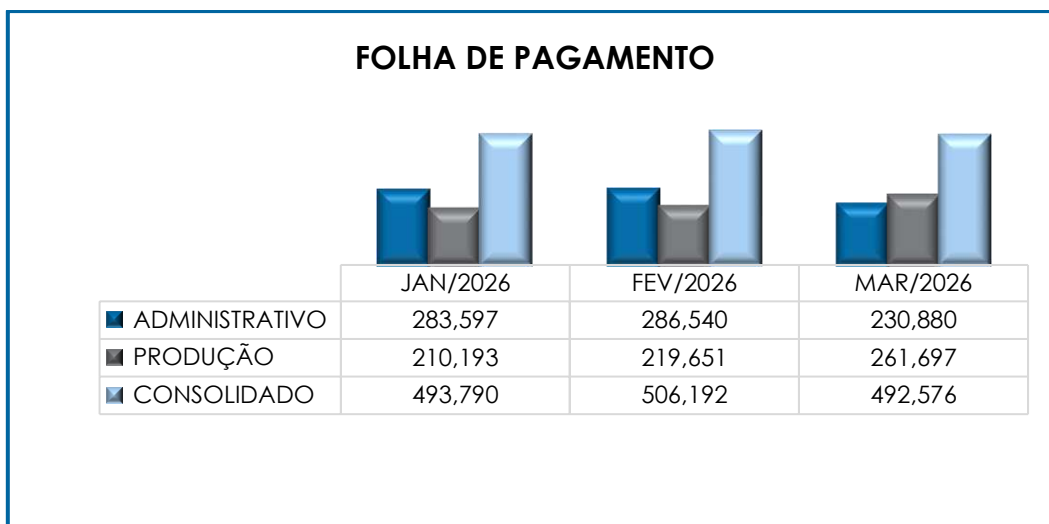
São Paulo
 Av. Marquês de São Vicente, 576, 20º andar
 Sl. 2008 CEP 01139-000 F. 11 3258-7363

Campinas
 Av. Barão de Itapura, 2294, 4º andar
 CEP 13073-300 F. 19 3256-2006

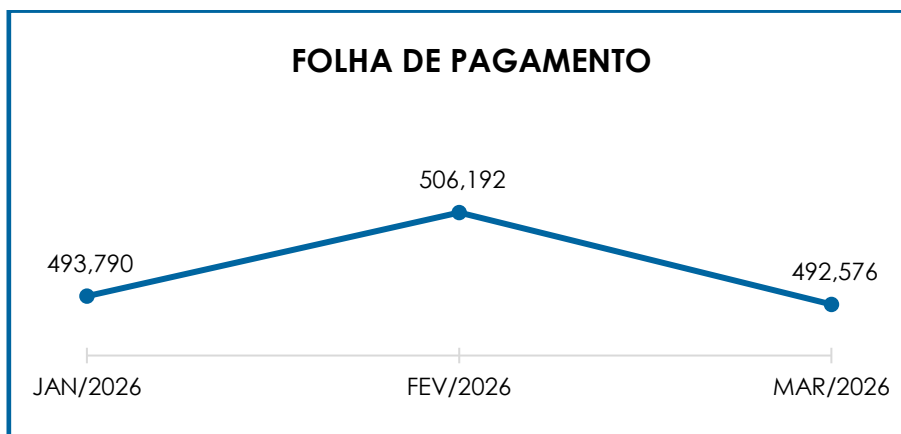
Curitiba
 Rua Francisco Rocha, 198
 CEP 80420-130 F. 41 3891-1571

FOLHA DE PAGAMENTO	JAN/2026	FEV/2026	MAR/2026
PETROSUL	464.140	476.452	467.694
LAIMA	29.650	29.740	24.883
CONSOLIDADO	493.790	506.192	492.576

Nota-se que a Recuperanda **PETROSUL** detém 95% do total das despesas com pessoal, em razão do seu quadro de colaboradores ser substancialmente superior ao da **LAIMA** que detém %. Por conseguinte, cabe mencionar que os gastos do **departamento administrativo** apresentaram uma evolução no importe de R\$ 42.045,00, ao passo que, os custos com a **operação** registraram um decréscimo na monta de R\$ 55.660,00, em comparação ao mês anterior.



Diante de todo o exposto, nota-se que o saldo total dos gastos com pessoal, em março/2026, apresentou uma minoração na monta de R\$ 13.615,00, conforme representação gráfica abaixo:



Por fim, consigna-se que o custo total com a folha de pagamento representou menos de 1% do faturamento apurado no mês de março/2026.

II.II – PRÓ-LABORE

O **Pró-Labore** corresponde à remuneração dos sócios pelo trabalho realizado frente à sociedade empresária, cujo valor deve ser definido com base nas remunerações de mercado para o tipo de atividade exercida.

Para o recebimento do Pró-Labore, é necessário que os sócios estejam elencados no contrato social da sociedade empresária e registrados no demonstrativo contábil como despesa operacional, resultando, assim, na incidência de INSS e IRRF.

Segue, abaixo, a composição dos valores de Pró-Labore no período analisado:

PRÓ-LABORE	JAN/2026	FEV/2026	MAR/2026
PETROSUL	65.000	65.000	65.000
LAIMA	27.000	27.000	27.000
TOTAL	92.000	92.000	92.000

Em março/2026, o pró-labore sumarizou o montante de R\$ 92.000,00. No mais, informa-se que, em março/2026, foram registrados pagamentos no importe de R\$ 47.586,00 na **PETROSUL** e R\$ 20.413,00 na **LAIMA**.

III – EBITDA (Earnings Before Interest, Taxes, Depreciation and Amortization)

EBITDA corresponde a uma sigla em inglês que, traduzida para o português, representa lucros antes de juros, impostos, depreciação e amortização. Referido indicador é utilizado para medir o lucro da empresa antes de serem aplicados os quatro itens citados.

A finalidade é mensurar o potencial operacional de geração de caixa em uma atividade empresarial, medindo, com maior precisão, a produtividade e eficiência do negócio.

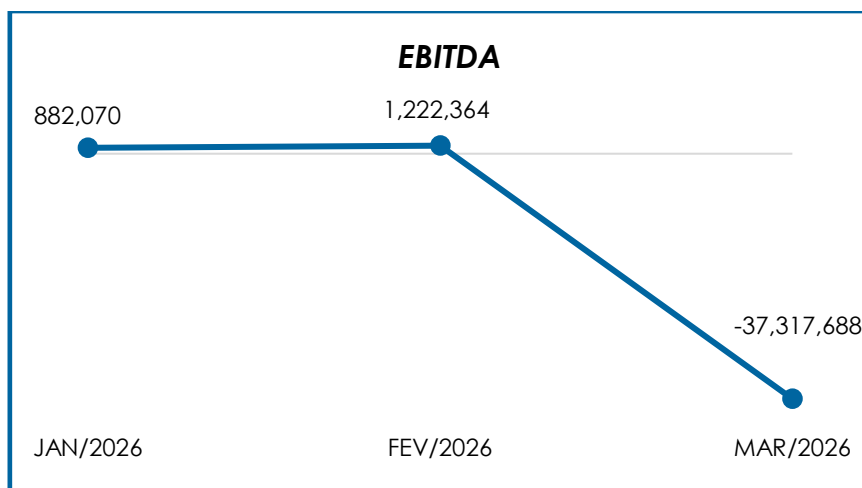
Para sua aferição não são levados em consideração os gastos tributários e as despesas e receitas financeiras, revelando-se como um indicador capaz de demonstrar o verdadeiro desempenho da atividade operacional, cuja demonstração, a respeito das Recuperandas, segue abaixo:

EBITDA	JAN/2026	FEV/2026	MAR/2026
RECEITA BRUTA DE VENDAS E SERVIÇO	5.025.499	5.340.009	37.573.204
DEDUÇÕES DAS RECEITAS	- 434.482	- 386.818	- 2.502.713
DEDUÇÕES DAS RECEITAS	- 434.482	- 386.818	- 2.502.713
RECEITA LÍQUIDA	4.591.017	4.953.191	35.070.491
DESPESAS DE PRODUÇÃO/SERVIÇOS	- 3.639.255	- 3.679.034	- 16.334.163
RESULTADO OPERACIONAL BRUTO	951.762	1.274.157	18.736.328
DESPESAS ADMINISTRATIVAS	- 296.570	- 347.304	- 24.312.165
DESPESA DIRETA COM PESSOAL	- 326.334	- 328.881	- 277.418
DESPESA COM PRESTADORES DE SERVIÇO	- 1.040.642	- 1.033.615	- 1.119.665
DESPESAS COMERCIAIS	- 3.000	-	- 6.000
OUTRAS RECEITAS OPERACIONAIS	1.595.918	1.657.012	1.675.705
OUTRAS DESPESAS	935	995	- 32.014.473
EBITDA	882.070	1.222.364	- 37.317.688
EBITDA % RECEITA OPERACIONAL BRUTA	18%	23%	- 99%

Pelo quadro acima, nota-se que os desempenhos operacionais das Recuperandas apresentaram **prejuízo operacional** no mês de março/2026 no montante de **R\$ 37.317.688,00**, demonstrando uma minoração no importe de R\$ 38.540.052,00, em comparação ao resultado positivo apurado no mês anterior.

Ademais, cabe mencionar que tal variação registrada em março/2026 é justificada, principalmente, pela evolução registrada em “despesas administrativas” e “outras despesas”.

Abaixo, segue a representação gráfica da oscilação do **EBITDA** no trimestre:



Diante do indicador apresentado foi possível aferir que a **rentabilidade operacional** real das Recuperandas, em **março** de **2026**, de forma que apresentaram um **resultado insatisfatório**, demonstrando que não havia rentabilidade suficiente para o adimplemento dos demais custos e despesas operacionais.

IV – ÍNDICES DE ANÁLISE CONTÁBIL

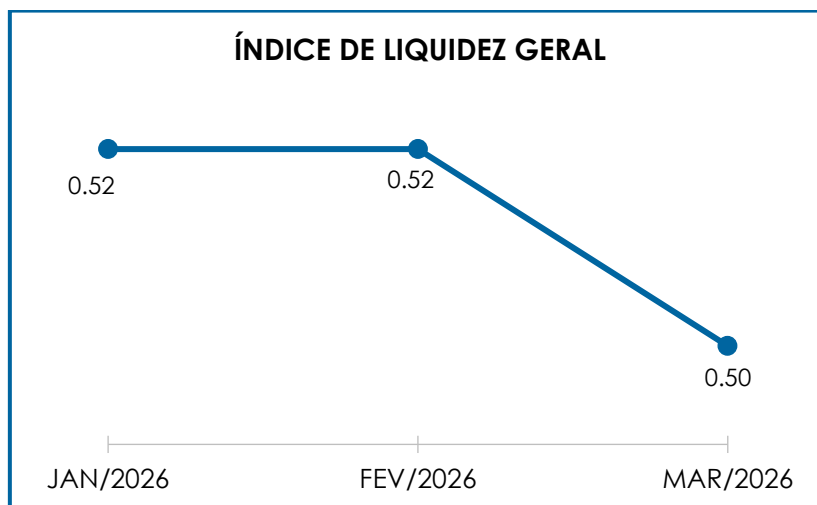
Os índices de avaliação contábil são ferramentas utilizadas na gestão das informações da sociedade empresária, com o objetivo de propiciar a adoção de métodos estratégicos para o desenvolvimento positivo de uma organização.

A avaliação dos índices contábeis é uma técnica imprescindível para as empresas que buscam investir em estratégias de gestão eficientes, permitindo o desenvolvimento do negócio por meio da realização do mapeamento e organização das informações contábeis e fiscais.

Após colher as informações e compará-las, é possível chegar a um diagnóstico conclusivo, o qual permitirá uma melhor orientação para a adoção de decisões mais eficientes.

IV.1 – LIQUIDEZ GERAL

O índice de **Liquidez Geral** demonstra a capacidade de pagar as obrigações a curto e longo prazos durante determinado período, sendo, para tanto, necessário que se efetue a divisão da "disponibilidade total" (ativo circulante somado ao ativo não circulante) pelo "total exigível" (passivo circulante somado ao passivo não circulante).



Pelo gráfico supra, observa-se que o índice permaneceu **insatisfatório** no mês analisado. Logo, para cada R\$ 1,00 de dívida havia R\$ 0,50 de disponibilidade, o que indica que as Recuperandas não dispõem de ativos suficientes para o pagamento das suas dívidas com vencimento a curto e longo prazos.

No mais, o índice não registrou alteração, em comparação ao mês anterior, uma vez que a “**disponibilidade total**” registrou minoração no importe de R\$ 36.904.727,00, em contrapartida com a evolução apurada no “**total exigível**” na monta de R\$ 1.684.497,00.

Mesmo diante do cenário apresentado, vale destacar que a conta de “**impostos a recuperar**” — a qual compõe o grupo de contas no ativo circulante e não circulante — não possui liquidez imediata, visto que, após atendimento às exigências legais, ela poderá ser utilizada para compensação dos tributos devidos, sumarizando, em março/2026, os importes de R\$ 12.563.571,00 e R\$ 220.993.566,00 no curto e longo prazo, respectivamente.

Diante das considerações postas, conclui-se que as Recuperandas **PETROSUL** e **LAIMA** não possuem, sob a ótica deste índice,

disponibilidade financeira para cumprir com suas obrigações a curto e longo prazo. Insta ressaltar que parte dos saldos das contas que constam registradas no passivo circulante e passivo não circulante estão sujeitas aos efeitos do Plano de Recuperação Judicial.

IV.II – CAPITAL DE GIRO LÍQUIDO

O **Capital de Giro Líquido** é um indicador de liquidez utilizado pelas sociedades empresárias para refletir a capacidade de gerenciar as relações com fornecedores e clientes. O resultado é formado pela diferença (subtração) entre “ativo circulante” e “passivo circulante”.

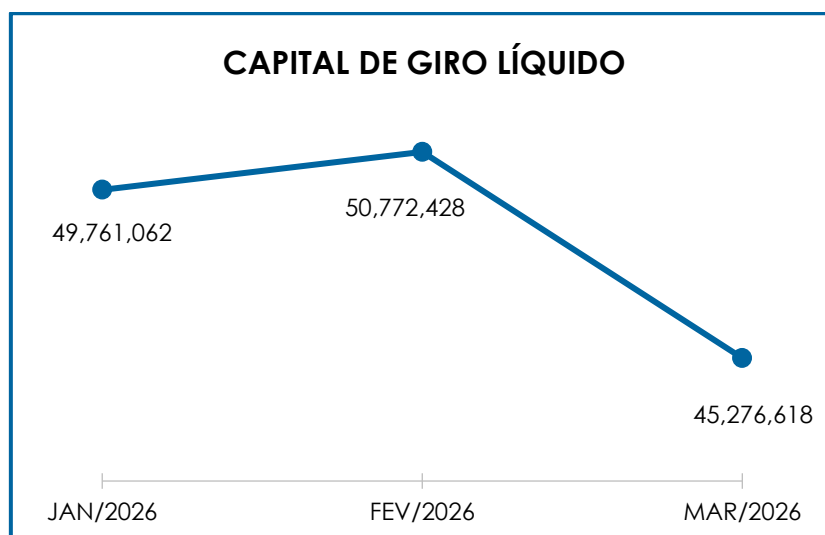
O objetivo da administração financeira é gerenciar os bens da empresa, de forma a encontrar o equilíbrio entre a lucratividade e o endividamento.

CAPITAL DE GIRO LÍQUIDO	JAN/2026	FEV/2026	MAR/2026
DISPONÍVEL	20.204.597	18.496.813	5.560.453
CLIENTES	14.921.005	15.219.881	7.587.613
ESTOQUES	14.182.758	16.457.778	5.461.331
TRIBUTOS A RECUPERAR	13.702.551	13.828.761	12.563.571
ADIANTAMENTOS A EMPREGADOS	20.787	21.935	16.906
ADIANTAMENTOS DIVERSOS	3.311.805	3.189.012	8.666.973
OUTRAS CONTAS DE ATIVO CIRCULANTE	136.632	112.685	23.265.697
ATIVO CIRCULANTE	66.480.135	67.326.866	63.122.544
FORNECEDORES	- 6.741.819	- 6.534.282	- 7.849.590
OBRIGAÇÕES TRABALHISTAS E SOCIAIS	- 3.367.621	- 3.377.146	- 3.402.748
PROVISÃO CONSTITUÍDA E ENCARGOS	- 51.938	- 74.412	- 95.948
OBRIGAÇÕES SOCIAIS A RECOLHER	- 1.165.440	- 1.170.747	- 1.181.958
IMPOSTOS E CONTRIBUIÇÕES A PAGAR	- 914.018	- 925.728	- 843.558
PARCELAMENTO DE TRIBUTOS	- 59.779	- 53.665	- 53.665
OUTRAS OBRIGAÇÕES - CIRCULANTE	- 852.708	- 852.708	- 852.708
OBRIGAÇÕES TRABALHISTAS E SOCIAIS CONCURSAIS	- 3.540.729	- 3.540.729	- 3.540.729
ADIANTAMENTOS	- 25.021	- 25.021	- 25.021
PASSIVO CIRCULANTE	- 16.719.073	- 16.554.438	- 17.845.926
TOTAL	49.761.062	50.772.428	45.276.618

A partir do demonstrativo acima, verifica-se que o **CGL** apresentou resultado positivo, logo, **satisfatório**. Em outras palavras, o ativo

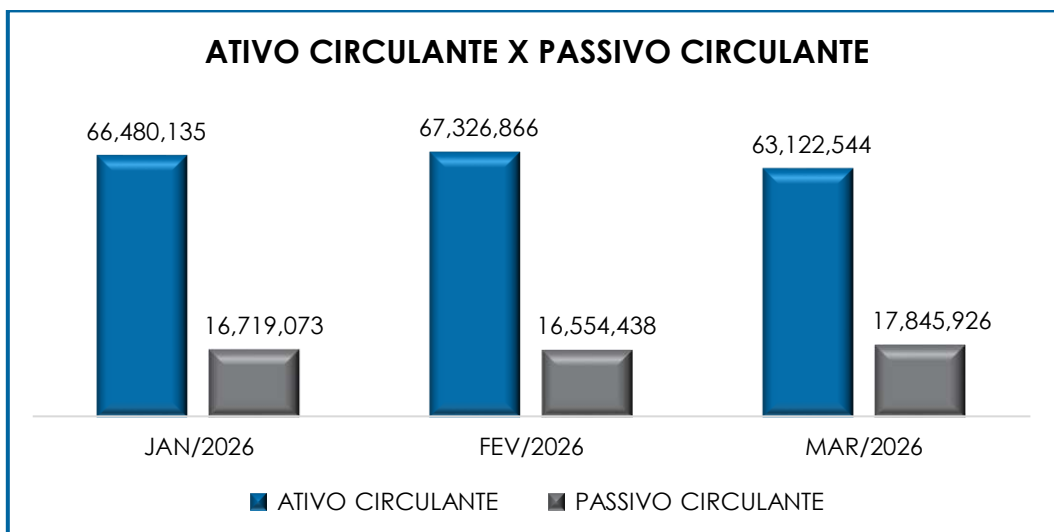
circulante (R\$ 63.122.544,00) é superior ao passivo circulante (R\$ 17.845.926,00), demonstrando, em março/2026, um resultado **positivo** na importância de R\$ 45.276.618,00 no CGL. Vale destacar que o saldo de “impostos a recuperar” representa 20% do saldo total do ativo circulante e não acusa, pela sua natureza, liquidez imediata tendo em vista serem valores que estão aguardando, em muitos dos casos, decisão administrativa dos órgãos fiscais, ou até mesmo pendente de decisão judicial.

Abaixo, segue representação gráfica do “CGL” consolidado no trimestre:



Conforme o gráfico acima, tem-se que, em março/2026, o indicador sofreu minoração no importe de R\$ 5.495.809,00 em comparação ao mês anterior. Tal variação se deu, principalmente, em razão dos decréscimos nas rubricas “disponível”, “estoques” e “outras contas de ativo circulante”, registradas no “**ativo circulante**”, enquanto a variação vista no “**passivo circulante**” ocorreu em razão da evolução registrada em “fornecedores”.

O ativo circulante é superior ao passivo circulante, o que evidencia a apuração de **resultados satisfatórios** em relação ao **Capital de Giro Líquido**. A seguir, demonstra-se a disparidade entre o ativo e o passivo, bem como a variação do passivo ao longo dos meses:



IV.III – GRAU DE ENDIVIDAMENTO

A composição do **endividamento** refere-se ao volume das obrigações a curto e longo prazos, subtraído do saldo registrado na conta “caixa e equivalentes”. O resultado do cálculo representa o valor que a sociedade empresária necessita para liquidar o passivo, que gera a despesa financeira.

Verifica-se, abaixo, a demonstração gráfica da oscilação do endividamento apurado no último trimestre:

ENDIVIDAMENTO LÍQUIDO	JAN/2026	FEV/2026	MAR/2026
DISPONÍVEL	20.204.597	18.496.813	5.560.453
FORNECEDORES	- 6.741.819	- 6.534.282	- 7.849.590
OUTRAS OBRIGAÇÕES - CIRCULANTE	- 852.708	- 852.708	- 852.708
ADIANTAMENTOS	- 25.021	- 25.021	- 25.021
EMPRÉSTIMOS COM TERCEIROS	- 50.684.759	- 50.684.759	- 50.684.759
FINANCIAMENTOS LONGO PRAZO	- 135.227.408	- 135.210.786	- 135.194.151

São Paulo
 Av. Marquês de São Vicente, 576, 20º andar
 Sl. 2008 CEP 01139-000 F. 11 3258-7363

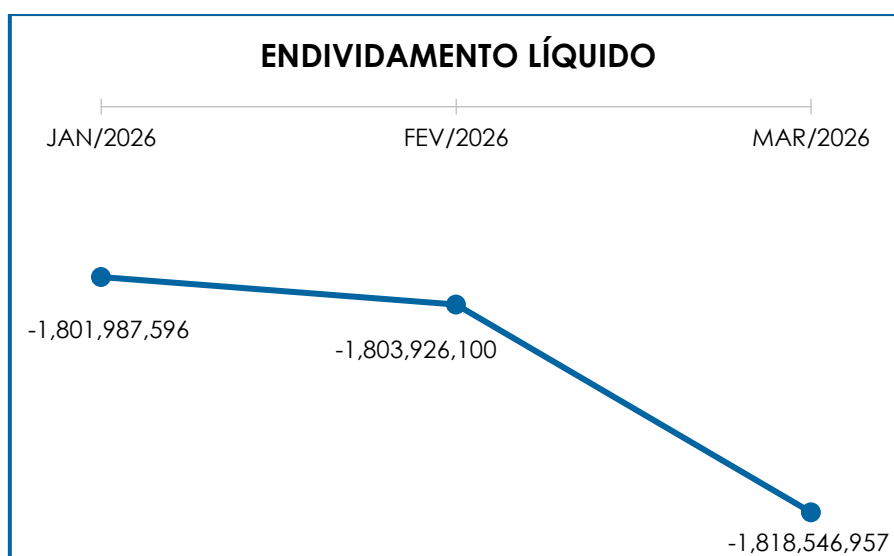
Campinas
 Av. Barão de Itapura, 2294, 4º andar
 CEP 13073-300 F. 19 3256-2006

Curitiba
 Rua Francisco Rocha, 198
 CEP 80420-130 F. 41 3891-1571

FORNECEDORES LONGO PRAZO	-	27.582	-	27.582	-	27.582
CREDORES EM RECUPERAÇÃO JUDICIAL - LONGO PRAZO	-	178.445.736	-	178.445.736	-	178.445.736
DÍVIDA ATIVA	-	351.800.435	-	353.284.060	-	367.519.094
OBRIGAÇÕES TRABALHISTAS E SOCIAIS	-	3.367.621	-	3.377.146	-	3.402.748
PROVISÃO CONSTITUÍDA E ENCARGOS	-	51.938	-	74.412	-	95.948
OBRIGAÇÕES SOCIAIS A RECOLHER	-	1.165.440	-	1.170.747	-	1.181.958
IMPOSTOS E CONTRIBUIÇÕES A PAGAR	-	914.018	-	925.728	-	843.558
PARCELAMENTO DE TRIBUTOS	-	59.779	-	53.665	-	53.665
PASSIVO TRIBUTÁRIO	-	1.435.146.510	-	1.435.564.081	-	1.435.979.388
PARCELAMENTOS FISCAIS - LONGO PRAZO	-	5.941.125	-	5.935.530	-	5.929.868
OBRIGAÇÕES TRABALHISTAS E SOCIAIS CONCURSAIS	-	3.540.729	-	3.540.729	-	3.540.729
DÍVIDA FISCAL E TRABALHISTA	-	1.450.187.161	-	1.450.642.040	-	1.451.027.863
TOTAL	-	1.801.987.596	-	1.803.926.100	-	1.818.546.957

No mês de março/2026, a dívida financeira registrou saldo na monta de R\$ 1.818.546.957,00, o qual sofreu um acréscimo de R\$ 14.620.858,00 em relação ao mês anterior. Tal fato é justificado, principalmente pela involução vista na rubrica “disponíveis”.

No gráfico abaixo, verifica-se a oscilação do endividamento consolidado no trimestre:



Ademais, observa-se que o índice de “**Liquidez Geral**” permaneceu **insatisfatório**, o “**Capital de Giro Líquido**” apresentou

resultado positivo, sendo correto afirmar que **79%** da dívida financeira corresponde ao “**passivo tributário**”.

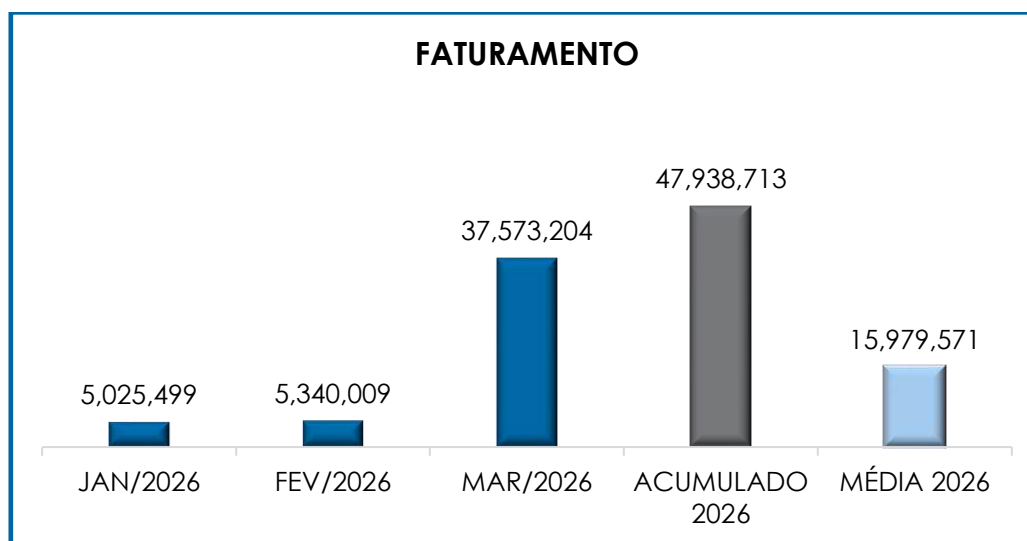
A partir da regularização de sua situação fiscal, as Recuperandas poderão gerar disponibilidade financeira para liquidar o endividamento ao longo dos meses.

V – FATURAMENTO

O faturamento consiste na soma de todas as vendas, sejam de produtos ou de serviços, realizadas por uma sociedade empresária em um determinado período.

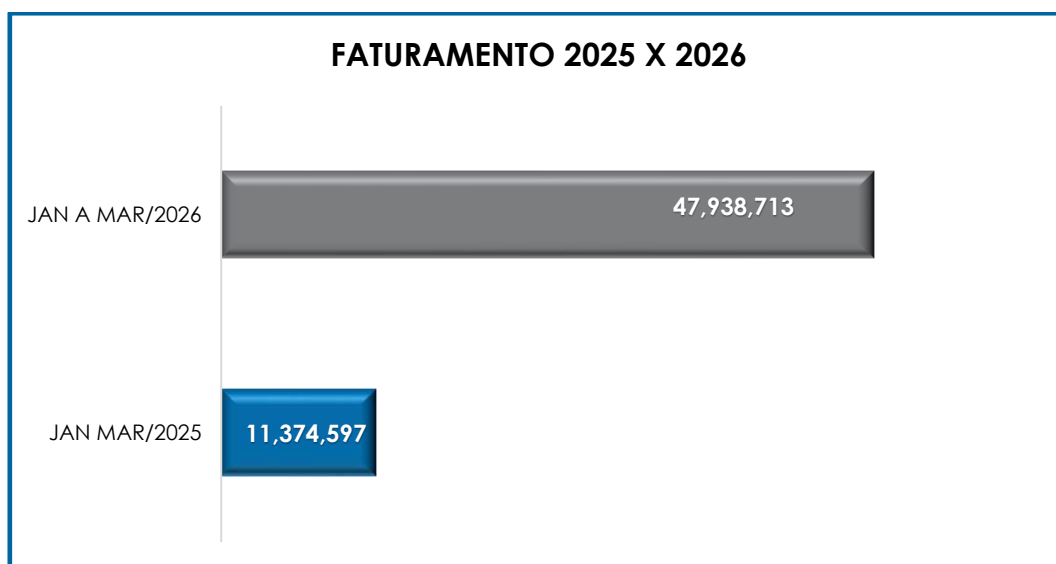
Esse processo demonstra a real capacidade de produção, além de sua participação no mercado, possibilitando a geração de fluxo de caixa.

Em março/2026, o faturamento bruto alcançou R\$ 4.845.315,00, de modo que registrou acréscimo no importe de R\$ 1.532.386,00, quando comparado ao mês anterior, conforme demonstrado no gráfico abaixo:



Consigna-se que o valor do **faturamento líquido**, o qual efetivamente ingressará o caixa das Recuperandas, alcançou a monta de R\$ 35.070.491,00, apresentando um acréscimo de R\$ 30.117.300,00, em comparação ao mês anterior.

Ademais, quando comparado com o mesmo período do exercício anterior (janeiro a março/2025), o faturamento bruto registrou um acréscimo na importância de R\$ 36.564.116,00, conforme o gráfico abaixo:



Impende ressaltar que, em relação ao faturamento segregado por Recuperanda, a **PETROSUL** detém 60% do total apurado, conforme demonstrado na tabela a seguir:

FATURAMENTO	JAN/2026	FEV/2026	MAR/2026
PETROSUL	4.714.947	5.029.458	22.600.877
LAIMA	310.552	310.552	14.972.328
TOTAL	5.025.499	5.340.009	37.573.204

Diante disso, é esperado que as Recuperandas continuem buscando um plano de ação com a intenção de alavancar o faturamento para objetivar o adimplemento das obrigações e, conseqüentemente, adquirir disponibilidade para o cumprimento de suas obrigações futuras.

VI – BALANÇO PATRIMONIAL

VI.I - ATIVO

O **Ativo** é um recurso controlado pela sociedade empresária como resultado de eventos passados e do qual se espera que benefícios econômicos futuros sejam por ela contabilizados.

ATIVO	JAN/2026	FEV/2026	MAR/2026
DISPONÍVEL	20.204.597	18.496.813	5.560.453
CLIENTES	14.921.005	15.219.881	7.587.613
ESTOQUES	14.182.758	16.457.778	5.461.331
TRIBUTOS A RECUPERAR	13.702.551	13.828.761	12.563.571
ADIANTAMENTOS A EMPREGADOS	20.787	21.935	16.906
ADIANTAMENTOS DIVERSOS	3.311.805	3.189.012	8.666.973
OUTRAS CONTAS DE ATIVO CIRCULANTE	136.632	112.685	23.265.697
ATIVO CIRCULANTE	66.480.135	67.326.866	63.122.544
REALIZÁVEL A LONGO PRAZO	363.172.267	363.172.267	331.155.960
IMOBILIZADO	295.735.539	295.752.600	295.907.776
DEPRECIAÇÕES	- 167.141.069	- 167.977.155	- 168.813.677
INTANGÍVEL	2.752	2.752	-
ATIVO DIFERIDO - LONGO PRAZO	396.157.024	396.157.024	396.157.024
ATIVO NÃO CIRCULANTE	887.926.513	887.107.488	854.407.083
ATIVO TOTAL	954.406.648	954.434.354	917.529.627

- **Disponibilidade Financeira:** correspondem aos recursos financeiros que se encontram à disposição imediata das Recuperandas, destinados ao pagamento de suas obrigações a curto prazo.

No mês de março/2026, a **disponibilidade financeira** sumarizou o saldo de **R\$ 5.560.453,00**, o qual sofreu um decréscimo na importância de R\$ 12.936.361,00, quando comparado ao mês de

fevereiro/2026. As principais movimentações foram observadas em “aplicações financeiras”, visto que ocorreram resgates durante o período, na Recuperanda **PETROSUL**.

Ademais, a respeito das oscilações verificadas neste grupo, esta Administradora Judicial efetuou questionamentos às Devedoras, sendo esclarecido que tais movimentações nas aplicações ocorrem, principalmente, em razão da oscilação no preço do combustível, pois quando há baixa no preço, a Recuperanda compra combustível e transforma em estoque.

- **Duplicatas a Receber:** as Recuperandas registraram a monta de R\$ 19.169.053,00 em “clientes”, bem como o saldo redutor de R\$ 11.581.440,00 a título de “Perdas Estimadas em Créditos de Liquidação Duvidosa (PECLD)”, perfazendo a monta de R\$ 7.587.613,00 a receber a curto prazo. Em comparação com o mês anterior, a rubrica apresentou um decréscimo no importe de R\$ 7.632.267,00.

- **Estoques:** cumpre esclarecer que esse valor é composto por mercadorias que a Recuperanda utiliza para operacionalizar suas atividades e aperfeiçoar o prazo de entrega do produto a seus clientes.

Nota-se que, em março/2026, a referida conta contábil registrou um saldo de R\$ 5.461.331,00, a qual sofreu uma minoração de 67% em relação ao mês anterior, tendo em vista que as entradas foram inferiores às saídas.

- **Tributos a Recuperar/Compensar (Circulante e Não Circulante):** o grupo de contas apontou um saldo de R\$ 233.557.138,00, sendo R\$ 12.563.571,00 registrados a curto prazo e R\$ 220.993.566,00 a longo prazo.

É importante ressaltar que o referido saldo poderá ser utilizado para compensações (nas esferas administrativa e/ou judicial) com os

tributos devidos pelas Recuperandas, sendo que 99% desse valor está alocado na Recuperanda **PETROSUL**.

Pelo quadro abaixo, nota-se um decréscimo de R\$ 1.265.190,00 no referido grupo. As Recuperandas promoveram demanda judicial para questionar os acréscimos legais (juros e multas) e, posteriormente, compensar os valores que ainda têm a recolher.

IMPOSTOS A RECUPERAR	JAN/2026	FEV/2026	MAR/2026
ICMS A RECUPERAR	1.341.231	1.337.499	1.337.499
IRRF A RECUPERAR	496.301	590.855	640.669
COFINS A COMPENSAR	8.214.107	8.214.107	8.214.141
PIS A COMPENSAR	1.768.993	1.768.993	1.769.000
CURTO PRAZO	11.820.631	11.911.454	11.961.309
PIS A RECUPERAR - LP	38.393.055	38.393.055	38.393.055
COFINS A RECUPERAR - LP	182.600.511	182.600.511	182.600.511
LONGO PRAZO	220.993.566	220.993.566	220.993.566
PETROSUL	232.814.198	232.905.020	232.954.875
IR RETIDO NA FONTE A RECUPERAR	181.677	181.677	187.443
COFINS RETIDA NA FONTE A COMPENSAR	1.400.552	1.429.643	344.436
PIS-PASEP RETIDO NA FONTE A COMPENSAR	299.690	305.988	70.384
CURTO PRAZO	1.881.920	1.917.308	602.263
LAIMA	1.881.920	1.917.308	602.263
TOTAL GERAL	234.696.117	234.822.328	233.557.138

Cabe mencionar que a monta de R\$ 220.993.566,00, alocada no longo prazo, abrange o valor do imposto que será cobrado de acordo com o lucro recuperável no futuro. Referido título tem relação com as diferenças temporárias dedutíveis e aborda, também, a compensação futura dos prejuízos e créditos fiscais que não tiverem sido utilizados. O saldo apresentado está alocado, em sua totalidade, na Recuperanda **PETROSUL**, não tendo sofrido alteração no mês analisado.

- **Contratos de Mútuo:** referido grupo apontou o total de R\$ 110.091.184,00, no mês março/2026. Comparado ao mês anterior, aludido saldo registrou um decréscimo na importância de R\$ 32.016.307,00, de modo que, houve baixa integral na Recuperanda **LAIMA**, uma vez que os valores

devidos foram considerados irrecuperáveis, conforme tabela abaixo colacionada:

MÚTUO - PETROSUL	JAN/2026	FEV/2026	MAR/2026
PETROSUL	110.091.184	110.091.184	110.091.184
JATOBA DISTRIB. COMB. LTDA	76.640.620	76.640.620	76.640.620
LAIMA PARTICIPAÇÕES LTDA	27.512.461	27.512.461	27.512.461
TRANSPORTADORA ANDRE LTDA	2.482.018	2.482.018	2.482.018
MÚTUO - BIOVERDE	3.456.084	3.456.084	3.456.084
LAIMA	32.016.307	32.016.307	-
TRANSP. ANDRE	10.692.726	10.692.726	-
BIOVERDE	20.695.695	20.695.695	-
2P STA MARIA 3	627.886	627.886	-
TOTAL GERAL	142.107.491	142.107.491	110.091.184

Apesar do relevante valor, as Recuperandas já esclareceram que, nos instrumentos firmados, propositalmente, não houve a indicação de prazo de vencimento, uma vez que o pagamento ocorrerá de acordo com a disponibilidade financeira de cada uma das sociedades empresárias.

- **Imobilizado:** corresponde ao grupo de contas que engloba os recursos aplicados em bens ou direitos de permanência duradoura, destinados ao funcionamento normal da sociedade empresária, conforme demonstrado abaixo:

PETROSUL	JAN/2026	FEV/2026	MAR/2026
BENS IMÓVEIS	29.592.506	29.609.567	29.673.749
TERRENOS	234.107	234.107	234.107
IMÓVEIS	19.623.731	19.623.731	19.623.731
BENFEITORIAS EM PRÉDIOS	2.197.521	2.214.582	2.278.763
BASE DE PETRÓLEO	6.035.428	6.035.428	6.035.428
CONSTRUÇÕES EM ANDAMENTO	1.501.720	1.501.720	1.501.720
DEPRECIÇÕES BENS IMÓVEIS	- 21.168.251 -	- 21.243.140 -	- 21.311.196
(-) DEPREC. ACUM. IMÓVEIS	- 14.571.971 -	- 14.641.426 -	- 14.703.252
(-) DEPREC. ACUM. BENFEITORIAS	- 560.851 -	- 566.285 -	- 572.516
(-) DEPREC. ACUM. BASE DE PETRÓLEO	- 6.035.428 -	- 6.035.428 -	- 6.035.428
BENS MÓVEIS	23.542.818	23.542.818	23.633.813
MÁQUINAS E EQUIPAMENTOS	11.222.148	11.222.148	11.302.300
MÓVEIS E UTENSÍLIOS	496.672	496.672	496.672

INSTALAÇÕES	3.155.993	3.155.993	3.158.627
VEÍCULOS	90.342	90.342	90.342
TELEFONES	39.003	39.003	39.003
COMPUTADORES E PERIFÉRICOS	1.032.359	1.032.359	1.033.679
DIREITO DE USO DE SOFTWARE	379.802	379.802	379.802
FERRAMENTAS E ACESSÓRIOS	26.500	26.500	33.389
ARRENDAMENTO MERCANTIL	7.100.000	7.100.000	7.100.000
DEPRECIACÕES BENS MÓVEIS	- 14.728.085 -	- 14.796.481 -	- 14.872.148
(-) DEPREC. ACUMULADA MÁQ. EQUIPAMENTOS	- 8.205.921 -	- 8.248.141 -	- 8.294.929
(-) DEPREC. ACUMULADA MÓV. UTENSÍLIOS	- 409.122 -	- 410.155 -	- 411.298
(-) DEPREC. ACUMULADA INSTALAÇÕES	- 3.109.633 -	- 3.110.129 -	- 3.110.700
(-) DEPREC. ACUMULADA VEÍCULOS	- 90.342 -	- 90.342 -	- 90.342
(-) DEPREC. ACUMULADA COMP.PERIFÉRICOS	- 964.293 -	- 966.536 -	- 968.881
(-) DEPREC. ACUMULADA TELEFONES	- 38.993 -	- 38.993 -	- 38.993
(-) DEPREC. ACUMULADA USO SOFTWARE	- 329.258 -	- 329.624 -	- 330.029
(-) DEPREC. ACUMULADA FERRAMENTAS	- 19.499 -	- 19.751 -	- 20.045
(-) DEPREC. ACUMULADA ARRENDAMENTO	- 1.561.025 -	- 1.582.811 -	- 1.606.932
TOTAL	17.238.989	17.112.764	17.124.217

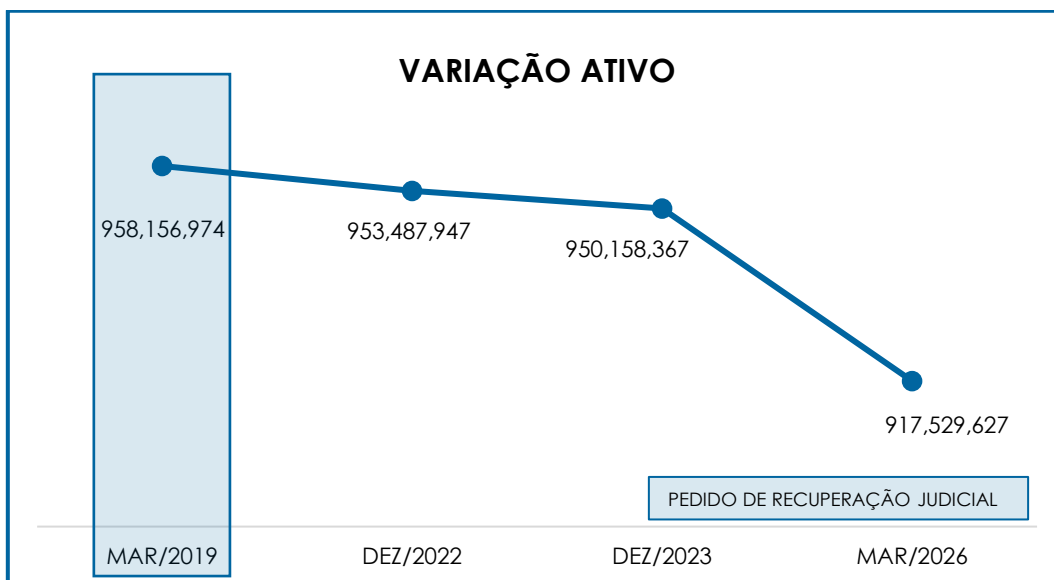
LAIMA	JAN/2026	FEV/2026	MAR/2026
BENS IMÓVEIS	221.716.282	221.716.282	221.716.282
TERRENOS	13.493.340	13.493.340	13.493.340
IMÓVEIS	20.265.800	20.265.800	20.265.800
IMÓVEIS REAVALIADOS	170.612.174	170.612.174	170.612.174
BENFEITORIAS	16.943.902	16.943.902	16.943.902
EDIF SUB DO PODER PÚBLICO	401.066	401.066	401.066
DEPRECIACÕES BENS IMÓVEIS	- 110.061.996 -	- 110.754.735 -	- 111.447.475
(-) DEPRECIACÃO DE IMÓVEIS	- 8.141.110 -	- 8.208.663 -	- 8.276.216
(-) DEPRECIACÃO DE IMÓVEIS REAVALIADOS	- 91.244.566 -	- 91.813.273 -	- 92.381.981
(-) DEPRECIACÃO DE BENFEITORIAS	- 10.676.319 -	- 10.732.799 -	- 10.789.279
BENS MÓVEIS	20.883.933	20.883.933	20.883.933
EQUIPAMENTO DE TECNOLOGIA E INFORM.	3.604	3.604	3.604
MÁQUINAS E EQUIPAMENTOS	9.796.077	9.796.077	9.796.077
INSTALAÇÕES	11.084.251	11.084.251	11.084.251
DEPRECIACÕES BENS MÓVEIS	- 21.182.738 -	- 21.182.798 -	- 21.182.858
(-) DEPR. ACUM. EQUIP. TECNOLOGIA INFORM.	- 60.859 -	- 60.919 -	- 60.979
(-) DEPR. ACUMULADAS DE VEÍCULOS	- 241.550 -	- 241.550 -	- 241.550
(-) DEPR. ACUMULADAS MÁQ E EQUIPTOS.	- 9.796.077 -	- 9.796.077 -	- 9.796.077
(-) DEPR. ACUMULADAS INSTALAÇÕES	- 11.084.251 -	- 11.084.251 -	- 11.084.251
TOTAL	111.355.481	110.662.681	109.969.881
TOTAL DO IMOBILIZADO CONSOLIDADO	128.594.470	127.775.445	127.094.099

Em março/2026, o valor registrado totalizou R\$ 295.907.776,00. Contudo, há registro no montante de R\$ 168.813.677,00 a título

de “depreciações acumuladas”, apurando-se um saldo líquido de R\$ 127.094.099,00, conforme demonstrado nos quadros acima.

Diante do exposto, no mês de março/2026 o grupo de bens imóveis e bens móveis da Recuperanda **PETROSUL** apresentou uma majoração de R\$ 11.453,00, principalmente, em razão do registro de aquisições a título de “benfeitorias em prédios”, “máquinas e equipamentos”, “instalações”, “computadores e periféricos” e “ferramentas e acessórios”, bem como registro de depreciações acumuladas do período. Já a **LAIMA**, registrou um decréscimo de R\$ 692.800,00, em razão da depreciação acumulada do período.

Por fim, cabe destacar que, quando comparado com a data do pedido de Recuperação Judicial (março/2019), o ativo total apresentou minoração de R\$ 40.627.347,00, conforme demonstrativo gráfico abaixo colacionado:



VI.II - PASSIVO

São Paulo
 Av. Marquês de São Vicente, 576, 20º andar
 Sl. 2008 CEP 01139-000 F. 11 3258-7363

Campinas
 Av. Barão de Itapura, 2294, 4º andar
 CEP 13073-300 F. 19 3256-2006

Curitiba
 Rua Francisco Rocha, 198
 CEP 80420-130 F. 41 3891-1571

O **Passivo** é uma obrigação atual da entidade como resultado de eventos já ocorridos, cuja liquidação se espera que resulte na saída de recursos econômicos. São dívidas que poderão ter exigibilidade a curto ou longo prazos.

PASSIVO	JAN/2026	FEV/2026	MAR/2026
FORNECEDORES	- 6.741.819	- 6.534.282	- 7.849.590
OBRIGAÇÕES TRABALHISTAS E SOCIAIS	- 3.367.621	- 3.377.146	- 3.402.748
PROVISÃO CONSTITUÍDA E ENCARGOS	- 51.938	- 74.412	- 95.948
OBRIGAÇÕES SOCIAIS A RECOLHER	- 1.165.440	- 1.170.747	- 1.181.958
IMPOSTOS E CONTRIBUIÇÕES A PAGAR	- 914.018	- 925.728	- 843.558
PARCELAMENTO DE TRIBUTOS	- 59.779	- 53.665	- 53.665
OUTRAS OBRIGAÇÕES - CIRCULANTE	- 852.708	- 852.708	- 852.708
OBRIGAÇÕES TRABALHISTAS E SOCIAIS CONCURSAIS	- 3.540.729	- 3.540.729	- 3.540.729
ADIANTAMENTOS	- 25.021	- 25.021	- 25.021
PASSIVO CIRCULANTE	- 16.719.073	- 16.554.438	- 17.845.926
FINANCIAMENTOS LONGO PRAZO	- 135.227.408	- 135.210.786	- 135.194.151
PASSIVO TRIBUTÁRIO	- 1.435.146.510	- 1.435.564.081	- 1.435.979.388
EMPRÉSTIMOS COM TERCEIROS	- 50.684.759	- 50.684.759	- 50.684.759
FORNECEDORES LONGO PRAZO	- 27.582	- 27.582	- 27.582
PARCELAMENTOS FISCAIS - LONGO PRAZO	- 5.941.125	- 5.935.530	- 5.929.868
CREDORES EM RECUPERAÇÃO JUDICIAL - LONGO PRAZO	- 178.445.736	- 178.445.736	- 178.445.736
PASSIVO NÃO CIRCULANTE	- 1.805.473.120	- 1.805.868.475	- 1.806.261.485
PATRIMÔNIO LÍQUIDO	867.288.611	867.288.611	867.288.611
PASSIVO TOTAL	- 954.903.582	- 955.134.302	- 956.818.799

- **Fornecedores Nacionais:** referido grupo apresentou, em março/2026, uma majoração no importe de R\$ 1.315.308,00 em relação ao mês anterior, perfazendo o saldo na monta de R\$ 7.849.590,00.
- **Impostos e Contribuições a Recolher (Circulante):** o saldo apurado no período analisado foi de R\$ 843.558,00, o qual registrou um decréscimo no importe de R\$ 82.170,00, em comparação ao mês anterior.
- **Obrigações com Pessoal:** referido grupo totalizou o saldo de R\$ 3.402.748,00, registrando um acréscimo de R\$ 25.602,00 em relação ao mês anterior. Nota-se, ainda, que as Recuperandas estão honrando com os pagamentos aos seus funcionários. Segue abaixo a composição no período analisado:

São Paulo
Av. Marquês de São Vicente, 576, 20º andar
Sl. 2008 CEP 01139-000 F. 11 3258-7363

Campinas
Av. Barão de Itapura, 2294, 4º andar
CEP 13073-300 F. 19 3256-2006

Curitiba
Rua Francisco Rocha, 198
CEP 80420-130 F. 41 3891-1571

OBRIGAÇÕES COM PESSOAL	JAN/2026	FEV/2026	MAR/2026
PETROSUL	222.136	231.293	257.166
SALÁRIOS E ORDENADOS A PAGAR	143.317	156.134	174.474
PRÓ-LABORE A PAGAR	64.159	63.932	63.704
FÉRIAS A PAGAR	14.659	11.227	18.988
LAIMA	3.145.485	3.145.853	3.145.582
SALÁRIOS E ORDENADOS A PAGAR	9.473	10.215	10.316
PRÓ-LABORE A PAGAR	10.864	10.492	10.119
CLASSE I - TRABALHISTAS	3.125.147	3.125.147	3.125.147
TOTAL OBRIGAÇÃO COM PESSOAL	3.367.621	3.377.146	3.402.748

• **Contratos de Mútuo:** o grupo contabilizou o importe de R\$ 47.134.759,00, sendo que no período analisado não houve variação. Cabe mencionar que os saldos referentes a contratos de mútuo estão registrados em “empréstimos com terceiros”.

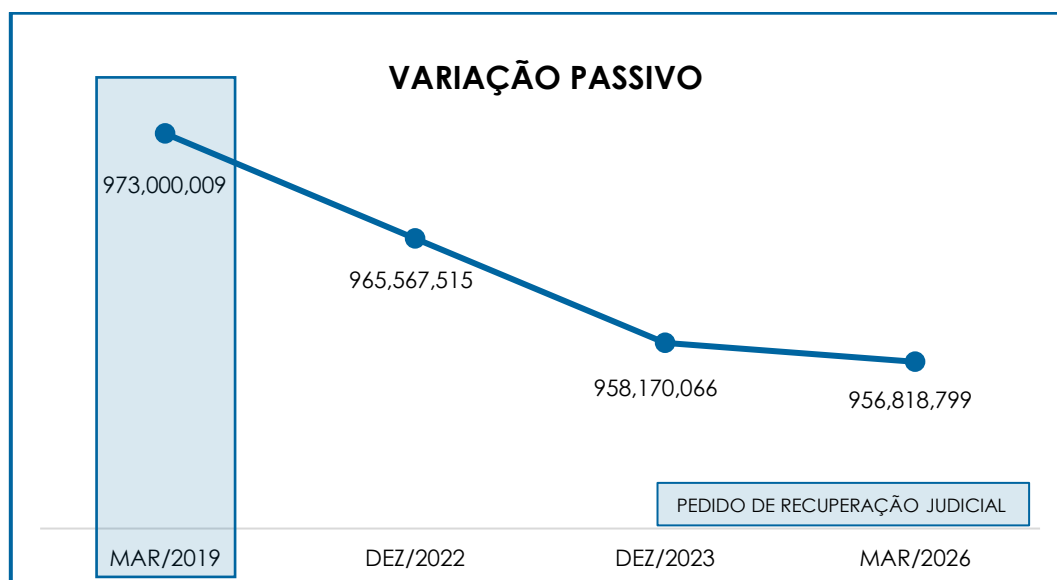
CONTRATOS DE MÚTUA	DEZ/2025	JAN/2026	FEV/2026
PETROSUL	1.096.280	1.096.280	1.096.280
LMA PARTNERS PARTIC. LTDA	1.096.280	1.096.280	1.096.280
LAIMA	46.038.479	46.038.479	46.038.479
PETROSUL	27.512.461	27.512.461	27.512.461
POSTOS	98.798	98.798	98.798
JATOBÁ	10.373.142	10.373.142	10.373.142
LAÉRCIO PEREIRA	8.054.078	8.054.078	8.054.078
TOTAL GERAL	47.134.759	47.134.759	47.134.759

Em relação à rubrica “Laércio Pereira”, segundo as Recuperandas, a sua antiga rede de postos de combustíveis e a marca **PETROSUL** foram vendidas à Cosan Indústria e Comércio S.A., em período anterior à Recuperação Judicial, quando os valores da transação foram transferidos à **LAIMA**. Por existir, de acordo com as Recuperandas, postos de titularidade do Sr. Laércio Pereira, a documentação contábil vem apontando a existência de crédito em seu favor, uma vez que a Recuperanda **LAIMA** não teria repassado as quantias que lhe seriam devidas. O saldo apurado nesse grupo de contas totalizou R\$ 8.054.078,00, sendo integralmente registrado na Recuperanda **LAIMA**.

• **Impostos e Contribuições a Recolher (Não Circulante):** registrou-se, no mês de março/2026, o total de R\$ 1.441.909.256,00, referente a "ICMS a recolher", "parcelamento dívida ativa da união", "Parcelamento IBAMA" e "Tributos Federais - Dívida Ativa", apresentando majoração na monta de R\$ 409.644,00, conforme demonstrativo abaixo colacionado:

OBRIGAÇÕES TRIBUTÁRIAS - LP	JAN/2026	FEV/2026	MAR/2026
ICMS A RECOLHER	- 166.141.788	- 166.141.788	- 166.141.788
PARCELAMENTO DÍVIDA ATIVA DA UNIÃO - ANP	- 4.961	- 3.667	- 2.374
PARCELAMENTO IBAMA A PAGAR	2.265	-	-
TRIBUTOS FEDERAIS - DÍVIDA ATIVA	- 1.265.683.590	- 1.266.172.014	- 1.266.660.438
PARCELAMENTO RECEITA FEDERAL	- 2.797.987	- 2.741.935	- 2.685.882
PARCELAMENTO ISSQN	- 520.449	- 504.677	- 488.906
TRIBUTOS FEDERAIS - DÍVIDA ATIVA	- 5.941.125	- 5.935.530	- 5.929.868
TOTAL	- 1.441.087.635	- 1.441.499.612	- 1.441.909.256

Por fim, cabe destacar que, quando comparado com a data do pedido de Recuperação Judicial (março/2019), o passivo total apresentou minoração na importância de R\$ 16.181.210,00, conforme demonstrativo gráfico abaixo colacionado:



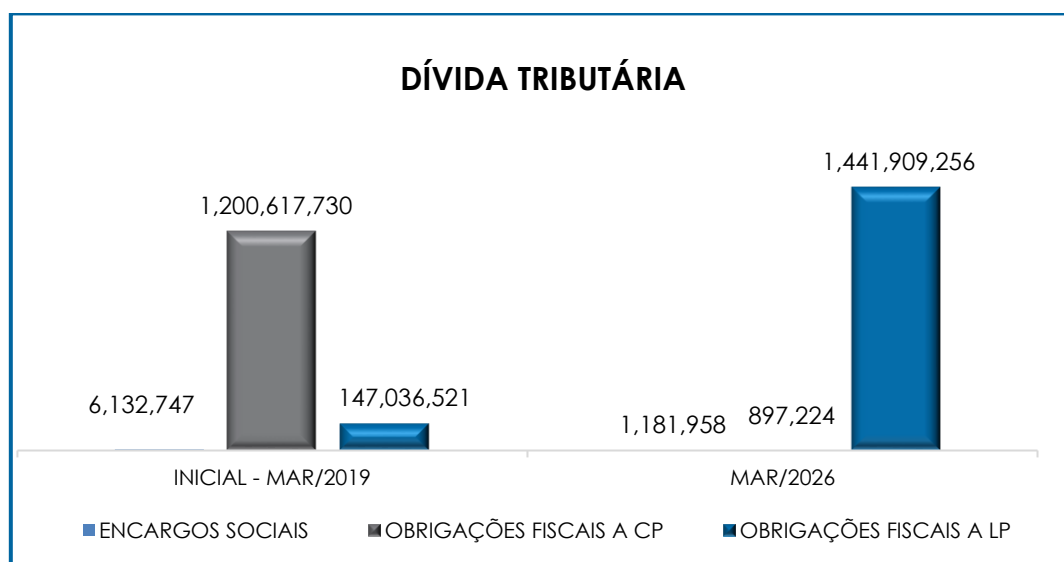
VII – DÍVIDA TRIBUTÁRIA

A **Dívida Tributária** representa o conjunto de débitos das Recuperandas com o fisco municipal, estadual e federal, de natureza tributária. Sua representação é feita da seguinte forma:

ENDIVIDAMENTO TRIBUTÁRIO	JAN/2026	FEV/2026	MAR/2026
INSS A RECOLHER	- 1.109.948	- 1.113.049	- 1.121.349
FGTS A RECOLHER	- 13.835	- 14.762	- 16.407
INSS A RECOLHER	- 27.814	- 29.044	- 30.260
FGTS A RECOLHER	- 13.844	- 13.893	- 13.942
OBRIGAÇÕES SOCIAIS A RECOLHER	- 1.165.440	- 1.170.747	- 1.181.958
CONTR.SIND.E ASSIST. A RECOLHER	- 24.236	- 24.236	- 24.236
IRRF S/ FOLHA PAGAMENTO	- 21.513	- 20.007	- 21.691
ISS A RECOLHER	- 23.434	- 20.442	- 28.044
PIS FATURAMENTO A RECOLHER	- 18.749	- 17.910	- 19.868
COFINS S/FAT.A RECOLHER	- 86.367	- 82.502	- 91.518
RETENÇÃO COFINS/PIS/CSLL S/NF	- 10.501	- 13.492	- 13.185
ICMS A RECOLHER	- 676.918	- 695.328	- 593.887
IRRF S/ SERV.PREST A APAGAR	- 6.585	- 7.092	- 6.921
IRRF S/ PREST. DE SERVIÇO	- 14	- 14	- 28
CSL, COFINS E PIS S/NF A RECOLHER	- 6.609	- 5.378	- 4.148
INSS S/ NF SERV	- 23.737	- 23.737	- 23.737
IRRF S/ FOLHA	- 4.120	- 4.101	- 4.101
CONTRIB SOC\CONF A REC	- 1.407	- 1.407	- 1.407
IRRF SOBRE ALUGUÉIS	- 9.828	- 9.828	- 9.828
ISS A RECOLHER	- -	- 253	- 253
INSS S/ NF SERV. A RECOLHER	- -	- -	- 706
IMPOSTOS E CONTRIBUIÇÕES A PAGAR	- 914.018	- 925.728	- 843.558
PARCELAMENTO DÉBITOS MUNICIPAIS	- 59.779	- 53.665	- 53.665
PARCELAMENTO DE TRIBUTOS	- 59.779	- 53.665	- 53.665
TRIBUTOS FEDERAIS - DÍVIDA ATIVA	- 5.941.125	- 5.935.530	- 5.929.868
PARCELAMENTOS FISCAIS - LONGO PRAZO	- 5.941.125	- 5.935.530	- 5.929.868
ICMS A RECOLHER	- 166.141.788	- 166.141.788	- 166.141.788
PARCELAMENTO DÍVIDA ATIVA DA UNIAO - ANP	- 4.961	- 3.667	- 2.374
PARCELAMENTO IBAMA A PAGAR	2.265	-	-
TRIBUTOS FEDERAIS - DÍVIDA ATIVA	- 1.265.683.590	- 1.266.172.014	- 1.266.660.438
PARCELAMENTO RECEITA FEDERAL	- 2.797.987	- 2.741.935	- 2.685.882
PARCELAMENTO ISSQN	- 520.449	- 504.677	- 488.906
PASSIVO TRIBUTÁRIO	- 1.435.146.510	- 1.435.564.081	- 1.435.979.388
TOTAL	- 1.443.226.873	- 1.443.649.753	- 1.443.988.438

De acordo com o quadro acima, o valor da dívida tributária, em março/2026, sumarizou R\$ 1.443.988.438,00, sendo que 99% referem-se à Recuperanda **PETROSUL** e 1% à **LAIMA**.

O total do passivo tributário, no mês do pedido de Recuperação Judicial (março/2019), era de R\$ 1.353.786.998,00, de modo que houve uma majoração no importe de R\$ 90.201.440,00 até março/2026, conforme o gráfico a seguir:



Ainda, seguem os esclarecimentos acerca da participação de cada empresa no total:

- **PETROSUL:** em março/2026 a dívida sumarizou R\$ 1.437.918.200,00 sendo R\$ 1.137.756,00 relacionado aos "encargos sociais" e R\$ 1.436.779.444,00 referente às "obrigações fiscais". Em comparação ao mês anterior, nota-se um acréscimo na monta de R\$ 344.299,00. Insta informar que 88% da dívida tributária corresponde aos "Tributos Federais - Dívida Ativa", os quais ainda sofrerão os acréscimos dos juros da taxa SELIC.
- **LAIMA:** totalizou a monta de R\$ 6.071.238,00, sendo 98% referente às "obrigações fiscais", correspondente aos "Tributos Federais - Dívida Ativa", os quais ainda sofrerão os acréscimos dos juros da taxa SELIC. Em comparação ao mês anterior, houve um decréscimo no importe de R\$ 5.613,00.

Conclui-se, no geral, que houve aumento na dívida tributária, quando comparado à data do pedido de Recuperação. Importante consignar que o saldo apresentado se refere às competências anteriores, bem como à apuração mensal dos tributos, cujo vencimento será no próximo mês.

Em ambas Recuperandas há valores que se referem a saldo residual de meses anteriores, bem como às apropriações ocorridas em março/2026, cujo vencimento está previsto para o mês subsequente.

VIII – DEMONSTRAÇÃO DO RESULTADO DO EXERCÍCIO

A **Demonstração do Resultado do Exercício (DRE)** é um relatório contábil elaborado em conjunto com o balanço patrimonial, o qual descreve as operações realizadas pela sociedade empresária em um determinado período. Seu objetivo é demonstrar a formação do resultado líquido em um exercício, por meio do confronto das receitas, despesas e resultados apurados, gerando informações significativas para tomada de decisões.

A DRE deve ser elaborada em obediência ao princípio do regime de competência. Por essa regra, as receitas e as despesas devem ser incluídas na operação do resultado do período em que ocorreram, sempre simultaneamente quando se correlacionarem, independentemente de recebimento ou pagamento.

Com o objetivo de demonstrar a situação financeira das Recuperandas de maneira transparente, os saldos da DRE são expostos mensalmente, ao invés de acumulados.

DEMONSTRATIVO DE RESULTADO (DRE)	JAN/2026	FEV/2026	MAR/2026
RECEITA BRUTA DE VENDAS E SERVIÇO	5.025.499	5.340.009	37.573.204
DEDUÇÕES DAS RECEITAS	- 434.482	- 386.818	- 2.502.713
DEDUÇÕES DAS RECEITAS	- 434.482	- 386.818	- 2.502.713

São Paulo
Av. Marquês de São Vicente, 576, 20º andar
Sl. 2008 CEP 01139-000 F. 11 3258-7363

Campinas
Av. Barão de Itapura, 2294, 4º andar
CEP 13073-300 F. 19 3256-2006

Curitiba
Rua Francisco Rocha, 198
CEP 80420-130 F. 41 3891-1571

RECEITA LÍQUIDA	4.591.017	4.953.191	35.070.491
% RECEITA OPERACIONAL LÍQUIDA	91%	93%	93%
DESPESAS DE PRODUÇÃO/SERVIÇOS	- 3.639.255	- 3.679.034	- 16.334.163
RESULTADO OPERACIONAL BRUTO	951.762	1.274.157	18.736.328
% RECEITA OPERACIONAL BRUTO	19%	24%	50%
DESPESAS ADMINISTRATIVAS	- 296.570	- 347.304	- 24.312.165
DESPESA DIRETA COM PESSOAL	- 326.334	- 328.881	- 277.418
DESPESA COM PRESTADORES DE SERVIÇO	- 1.040.642	- 1.033.615	- 1.119.665
DESPESAS COMERCIAIS	- 3.000	-	- 6.000
DESPESAS TRIBUTÁRIAS/IMPOSTOS E TAXAS	- 69.189	- 3.317	- 3.087
DESPESAS COM DEPRECIACÕES	- 771.998	- 772.016	- 772.415
OUTRAS RECEITAS OPERACIONAIS	1.595.918	1.657.012	1.675.705
OUTRAS DESPESAS	935	995	- 32.014.473
RESULTADO ANTES DO RESULTADO FINANCEIRO	40.884	447.032	- 38.093.191
RECEITAS FINANCEIRAS	104.425	151.128	100.152
RECEITAS DIVERSAS	26.617	8.994	19.615
DESPESAS FINANCEIRAS	- 668.860	- 810.168	- 615.800
RESULTADO ANTES DOS TRIBUTOS SOBRE O RESULTADO	- 496.934	- 203.014	- 38.589.224
RESULTADO LÍQUIDO DO EXERCÍCIO	- 496.934	- 203.014	- 38.589.224

Por meio da análise do demonstrativo supra, nota-se que em março/2026 as Recuperandas apresentaram uma majoração no importe de R\$ 38.386.210,00 no resultado líquido negativo do período, em comparação ao mês anterior, de modo que se obteve o **prejuízo contábil**, sumarizando a monta de R\$ 38.589.224,00. A evolução no resultado negativo do período ocorreu, principalmente, em razão do acréscimo visto em “outras despesas”, conforme explanação a seguir, acerca das principais variações registradas no DRE de março/2026.

Com relação ao “**faturamento bruto**”, tem-se que em março/2026 houve majoração no importe de R\$ 32.233.195,00, perfazendo a monta de R\$ 37.573.204,00, ao passo que as “**deduções das receitas**” totalizaram a monta de R\$ 2.502.713,00, sofrendo um acréscimo na monta de R\$ 2.115.895,00, o qual está em conformidade com a variação registrada no faturamento bruto.

Os “**custos**”, em março/2026, perfizeram o montante de R\$ 16.334.163,00, apresentando uma evolução no importe de R\$ 12.655.129,00, em comparação ao mês anterior.

- **Despesas Administrativas:** referido grupo apresentou, em março/2026, saldo na monta de R\$ 24.312.165,00, registrando um acréscimo de R\$ 23.964.861,00, na Recuperanda **PETROSUL**, uma vez que houve o reconhecimento à título de “aluguel”, na importância de R\$ 23.981.574,00, devido à Recuperanda **LAIMA**.

- **Despesa Direta com Pessoal:** viu-se uma minoração de 16%, em comparação ao mês anterior, sumarizando a monta de R\$ 277.418,00.

- **Despesa com Prestadores de Serviço:** em março/2026 o referido grupo sofreu uma majoração no importe de R\$ 86.050,00, perfazendo a monta de R\$ 1.119.665,00.

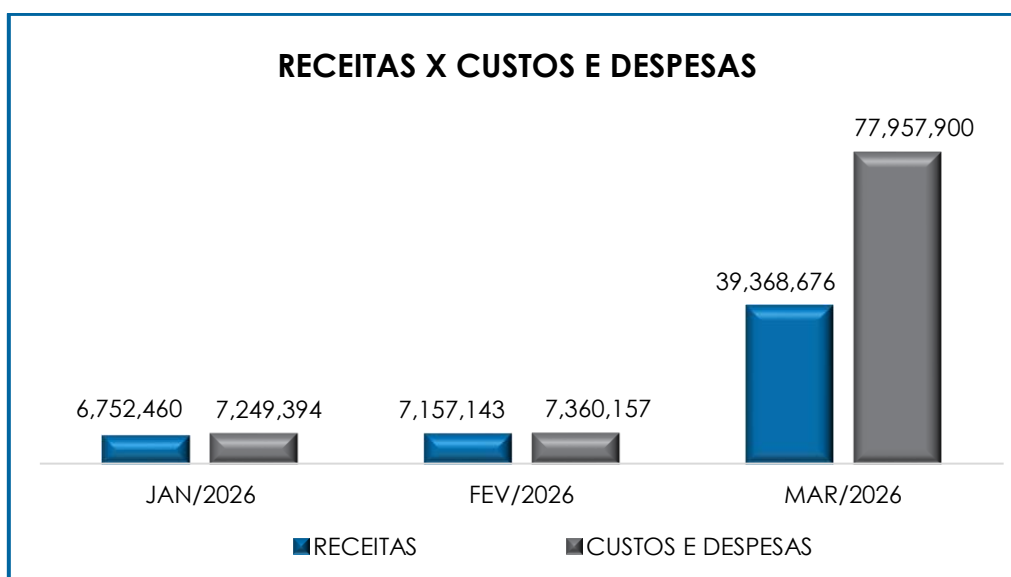
- **Outras Receitas Operacionais:** referido grupo é composto integralmente pela rubrica “ganho”, registrada na **PETROSUL**, que, conforme relatado pelas Recuperandas, se refere ao reconhecimento de perdas e sobras de produtos na contabilidade, em comparação ao volume real. Em março/2026, apresentou um acréscimo de 1%, em comparação ao mês anterior, perfazendo a monta de R\$ 1.675.705,00.

- **Receitas Financeiras:** em março/2026, registrou uma minoração na monta de 34%, sumarizando a importância de R\$ 100.152,00.

- **Despesas Financeiras:** referido grupo registrou o montante de R\$ 615.800,00, em março/2026, apresentando minoração no importe de R\$ 194.368,00 em relação ao mês anterior.

- **Outras Despesas:** referido grupo registrou o montante de R\$ 32.014.473,00, em março/2026, apresentando um acréscimo no importe de R\$ 32.015.468,00 em relação ao mês anterior, uma vez que houve o reconhecimento à título de “provisão para devedores duvidosos”, na Recuperanda **LAIMA**, referente aos valores devidos de mútuo, conforme mencionado no tópico VI.I – ATIVO.

Consolidando os valores das empresas, conclui-se que, em março/2026, o faturamento e as receitas mensais apuradas perfizeram a monta de R\$ 39.368.676,00, ao passo que os custos e despesas totalizaram um montante de R\$ 77.957.900,00, demonstrando assim um resultado **negativo** de R\$ 38.589.224,00, conforme gráfico abaixo colacionado.



Por fim, observa-se que as Recuperandas não geraram recursos suficientes para o adimplemento de seus custos e despesas, de modo que se faz necessária condicionar estratégias para minimizar os custos e despesas, o que possibilitará a adimplência das obrigações e a efetiva formação de caixa.

IX – CONCLUSÃO

De acordo com os demonstrativos disponibilizados, no mês de março/2026, as Recuperandas contavam com um **quadro funcional** de 45 colaboradores diretos, sendo que 43 estavam alocados na Recuperanda **PETROSUL** e 02 na Recuperanda **LAIMA**, registrando um gasto total com a folha de pagamento no importe de R\$ 492.576,00.

Pela análise dos demonstrativos colhidos, conclui-se que no mês de março/2026 o índice de **“Capital de Giro Líquido”** apresentou **saldo positivo**. Já o índice de **“Liquidez Geral”** permaneceu **insatisfatório**.

O **“Grau de Endividamento”** de março/2026 apresentou minoração em comparação ao mês anterior, alcançando o saldo de **R\$ 1.818.546.957,00**. Cabe mencionar ainda que as Recuperandas estão realizando o pagamento parcial de suas dívidas.

Também se apurou um saldo elevado no que tange a **Dívida Tributária**, no mês de março/2026, no montante de **R\$ 1.443.988.438,00**, sendo 88% decorrente da conta “Tributos Federais - Dívida Ativa”.

O resultado do **EBITDA** apurado no mês de março/2026 foi **negativo**, no montante de R\$ 37.317.688,00, o que significa um decréscimo no importe de R\$ 38.540.052,00 no resultado positivo em relação ao mês anterior.

O **faturamento bruto** apurado no mês de março/2026 apresentou majoração no importe de R\$ 32.233.195,00, quando comparado ao mês anterior, sumarizando o montante de **R\$ 37.573.204,00**.

Sob a ótica da **Demonstração de Resultado do Exercício (DRE)**, em março/2026 as Recuperandas apresentaram **prejuízo**

contábil na monta de R\$ 38.589.224,00, ou seja, as receitas apuradas no período foram insuficientes para adimplir os custos e despesas.

Diante do exposto, é necessário que as Recuperandas continuem avaliando estratégias para redução de custos e despesas, além de continuarem a alavancarem o faturamento, para que haja possibilidade de formar caixa e adimplir com suas obrigações futuras.

Por fim, destaca-se que o presente relatório trata de análises estritamente contábeis, não refletindo, de qualquer forma, análises mercadológicas, e foi realizado com base na documentação contábil disponibilizada pelas Sociedades Empresárias a esta Auxiliar.

Sendo o que havia a manifestar, esta Administradora Judicial permanece à disposição do D. Juízo, do Ministério Público e demais interessados neste processo.

Paulínia (SP), 30 de abril de 2026.

Brasil Trustee Administração Judicial

Administradora Judicial

Filipe Marques Mangerona
OAB/SP 268.409

Fernando Pompeu Luccas
OAB/SP 232.622

Roberta Rodrigues Pavan
Contadora – CRC/SP 331.227