

**EXCELENTÍSSIMO SENHOR DOUTOR JUIZ DE DIREITO DA 2ª VARA CÍVEL DA  
COMARCA DE PAULÍNIA/SP**

**Processo n.º 1001059-22.2019.8.26.0428**

**Recuperação Judicial**

**BRASIL TRUSTEE ADMINISTRAÇÃO JUDICIAL**,  
Administradora Judicial nomeada pelo N. Juízo, já qualificada, por seus  
representantes que ao final subscrevem, nos autos da **RECUPERAÇÃO JUDICIAL**  
de **PETROSUL DISTRIBUIDORA, TRANSPORTADORA E COMÉRCIO DE COMBUSTÍVEIS**  
**LTDA. e LAIMA PARTICIPAÇÕES LTDA.**, vem, respeitosamente, à presença de V.  
Excelência, apresentar o Relatório Mensal de Atividades, nos termos a seguir.

**Campinas**

Av. Barão de Itapura, 2294, 4º andar  
CEP 13073-300 F. 19 3256-2006  
1571

**São Paulo**

Rua Robert Bosch, 544, 8º andar  
CEP 01141-010 F. 11 3258-7363

**Curitiba**

Rua da Glória, 314, conjunto 21  
CEP 80030-060 F. 41 3891-

## SUMÁRIO

I - OBJETIVOS DESTE RELATÓRIO.....	3
II – BREVE HISTÓRICO E PANORAMA GERAL .....	3
III – ESTRUTURA SOCIETÁRIA E REGIME TRIBUTÁRIO .....	3
IV – FOLHA DE PAGAMENTO.....	5
IV.I – COLABORADORES .....	5
IV.II – PRÓ-LABORE.....	9
V – EBITDA ( <i>Earnings Before Interest, Taxes, Depreciation and Amortization</i> ) .....	10
VI – ÍNDICES DE ANÁLISE CONTÁBIL .....	12
VI.I – LIQUIDEZ CORRENTE.....	12
VI.II – LIQUIDEZ GERAL.....	14
VI.III – CAPITAL DE GIRO LÍQUIDO .....	15
VI.IV – DISPONIBILIDADE OPERACIONAL.....	17
VI.V – GRAU DE ENDIVIDAMENTO .....	18
VII – FATURAMENTO .....	21
VIII – BALANÇO PATRIMONIAL .....	24
VIII.I - ATIVO .....	24
VIII.II - PASSIVO .....	29
IX – DÍVIDA TRIBUTÁRIA .....	34
X – DEMONSTRAÇÃO DO RESULTADO DO EXERCÍCIO .....	38
XI – DEMONSTRAÇÃO DE FLUXO DE CAIXA - DFC .....	42
XII – CONCLUSÃO .....	43

### Campinas

Av. Barão de Itapura, 2294, 4º andar  
CEP 13073-300 F. 19 3256-2006  
1571

### São Paulo

Rua Robert Bosch, 544, 8º andar  
CEP 01141-010 F. 11 3258-7363

### Curitiba

Rua da Glória, 314, conjunto 21  
CEP 80030-060 F. 41 3891-

## I - OBJETIVOS DESTE RELATÓRIO

- a) Apresentar ao MM. Juízo o Relatório das Atividades das Recuperandas do mês de **maio/2022**, conforme determinado no art. 22, inciso II, alínea “c” da Lei 11.101/2005;
- b) Informar o quadro atual de colaboradores diretos e indiretos;
- c) Analisar a situação econômico-financeira;
- d) Analisar os resultados por elas apresentados.

## II – BREVE HISTÓRICO E PANORAMA GERAL

As Recuperandas **PETROSUL DISTRIBUIDORA, TRANSPORTADORA E COMÉRCIO DE COMBUSTÍVEIS LTDA. e LAIMA PARTICIPAÇÕES LTDA**, ajuizaram o pedido de recuperação judicial em 18 de março de 2019, na qual esta Administradora Judicial foi nomeada Auxiliar do Juízo em 22 de março de 2019.

Conforme última reunião periódica realizada em 09/06/2022, foi informado a esta Auxiliar que as Devedoras mantêm como medidas de soerguimento o investimento em capacidade produtiva buscando o aumento do faturamento, atrelado à reestruturação e redução de custos.

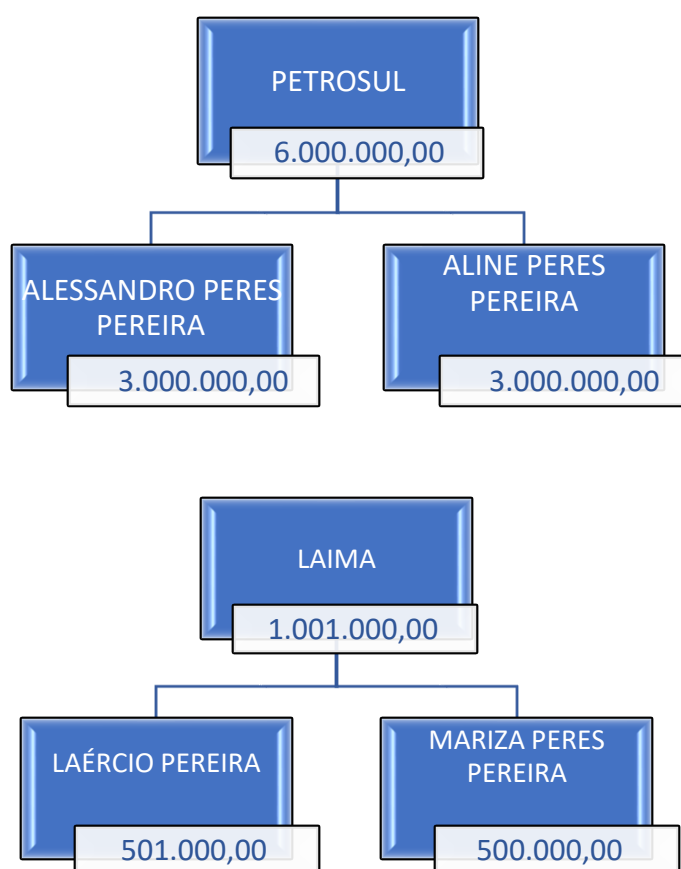
As Recuperandas se mantiveram ativas durante o período analisado e registraram o faturamento médio de R\$ 3,5 milhões no exercício de 2021, com poucas alterações no quadro de colaboradores.

## III – ESTRUTURA SOCIETÁRIA E REGIME TRIBUTÁRIO

A Estrutura societária ou quadro societário é uma ferramenta importante para determinar exatamente qual é o percentual sobre os direitos e obrigações de cada sócio, bem como para definir o melhor regime tributário para a empresa. A divisão das cotas da sociedade pode ser feita por

investimentos financeiros, esforços de mão de obra aplicada, ou outras formas de participação que designam a distribuição dos lucros e prejuízos no negócio.

Conforme consulta realizada em 12/07/2022, através da Ficha Cadastral Simplificada, disponível no *site* da Junta Comercial do Estado de São Paulo, o capital social e o quadro societário das Recuperandas estão distribuídos da seguinte forma:



Em informação disponibilizada à esta Administradora Judicial em **16/02/2021**, por e-mail, as Recuperandas informaram que o sócio ALESSANDRO PERES PEREIRA se retirou da sociedade empresária Petrosul, permanecendo apenas ALINE PERES PEREIRA como única sócia, pelo prazo de 180 (cento e oitenta) dias. As quotas do Alessandro foram transferidas para a tesouraria. Segundo a documentação disponibilizada na mesma data, a

alteração ocorreu em Reunião de Sócios realizada em **14/10/2019**. Referida reunião originou a 40ª Alteração do Contrato Social, que ainda não foi devidamente registrada na JUCESP, conforme informações extraídas no site da própria Junta Comercial. Em consulta realizada por esta Auxiliar do Juízo, verificou-se que o protocolo do contrato de cessão de cotas na Junta Comercial do Estado de São Paulo, fora realizado em 11/04/2022 e o requerimento deferido em 19/04/2022, sendo o ato incluído no sistema da JUCESP em 20/04/2022.

Esta auxiliar aguarda a atualização do quadro societário dentro da Junta Comercial do Estado de São Paulo, que ainda nesta data consta como sócio o Sr. ALESSANDRO PERES PEREIRA.

O Regime Tributário é um conjunto de normas e leis que regulam a forma como uma empresa deve apurar os tributos devidos ao exercer suas atividades. De acordo com o regime tributário escolhido pela empresa é determinado qual será a forma de apuração, e qual será a alíquota e quais tributos devem ser recolhidos, sendo que as Recuperandas optaram pelo regime de tributação **Lucro Real**.

## IV – FOLHA DE PAGAMENTO

### IV.I – COLABORADORES

No mês de maio/2022, as Recuperandas contavam com um **quadro funcional** de 50 colaboradores diretos, sendo que 44 estavam ativos, 05 deles estavam afastados e 01 colaborador encontrava-se em férias. Ademais, ocorreram 03 demissões, conforme se observa no quadro abaixo:

CONSOLIDADO	MAR/2022	ABR/2022	MAI/2022
ATIVOS	43	45	44
ADMITIDOS	-	1	-
AFASTADOS	5	5	5

**Campinas**  
Av. Barão de Itapura, 2294, 4º andar  
CEP 13073-300 F. 19 3256-2006  
1571

**São Paulo**  
Rua Robert Bosch, 544, 8º andar  
CEP 01141-010 F. 11 3258-7363

**Curitiba**  
Rua da Glória, 314, conjunto 21  
CEP 80030-060 F. 41 3891-

FÉRIAS	5	2	1
DEMITIDOS	1	1	3
<b>TOTAL</b>	<b>53</b>	<b>53</b>	<b>50</b>

Do número total de 50 colaboradores, 48 estavam alocados na **PETROSUL DISTRIBUIDORA, TRANSPORTADORA E COMÉRCIO DE COMBUSTÍVEIS LTDA.** — divididos entre a matriz de Sorocaba/SP, filiais de Paulínia/SP e Senador Canedo/GO — e 02 colaboradores na **LAIMA PARTICIPAÇÕES LTDA.** — divididos entre a matriz de São Paulo/SP e a filial situada em Paulínia/SP.

Os gastos com a **folha de pagamento** totalizaram, no mês de maio/2022, o montante de R\$ 462.702,00 sendo R\$ 354.345,00 correspondentes aos salários, décimo terceiro, férias, indenizações, dentre outros benefícios, e R\$ 108.357,00 referem-se aos encargos sociais (INSS/FGTS).

Abaixo segue o demonstrativo da divisão dos valores mencionados:

FOLHA DE PAGAMENTO - CUSTO	MAR/2022	ABR/2022	MAI/2022	ACUM/2022
<b>CUSTOS FOLHA DE PAGAMENTO</b>	<b>168.991</b>	<b>178.643</b>	<b>215.791</b>	<b>874.305</b>
SALÁRIOS E ORDENADOS BASES	106.604	113.221	138.463	560.446
13º SALÁRIOS BASE	11.622	11.040	14.816	59.115
FÉRIAS BASES	21.150	24.459	34.276	110.814
VALE REFEIÇÃO BASES	21.672	21.240	19.842	103.569
AVISOS PRÉVIOS E RESCISÕES BASES	-	4.242	-	7.889
IRRF FUNCIONARIOS BASE	7.943	4.441	8.395	32.473
<b>ENCARGOS SOCIAIS</b>	<b>53.934</b>	<b>66.779</b>	<b>67.641</b>	<b>295.507</b>
INSS BASES	44.816	46.437	56.278	232.282
FGTS BASES	9.118	20.342	11.363	63.225
<b>TOTAL FOLHA DE PAGAMENTO - CUSTOS</b>	<b>222.925</b>	<b>245.422</b>	<b>283.432</b>	<b>1.169.813</b>

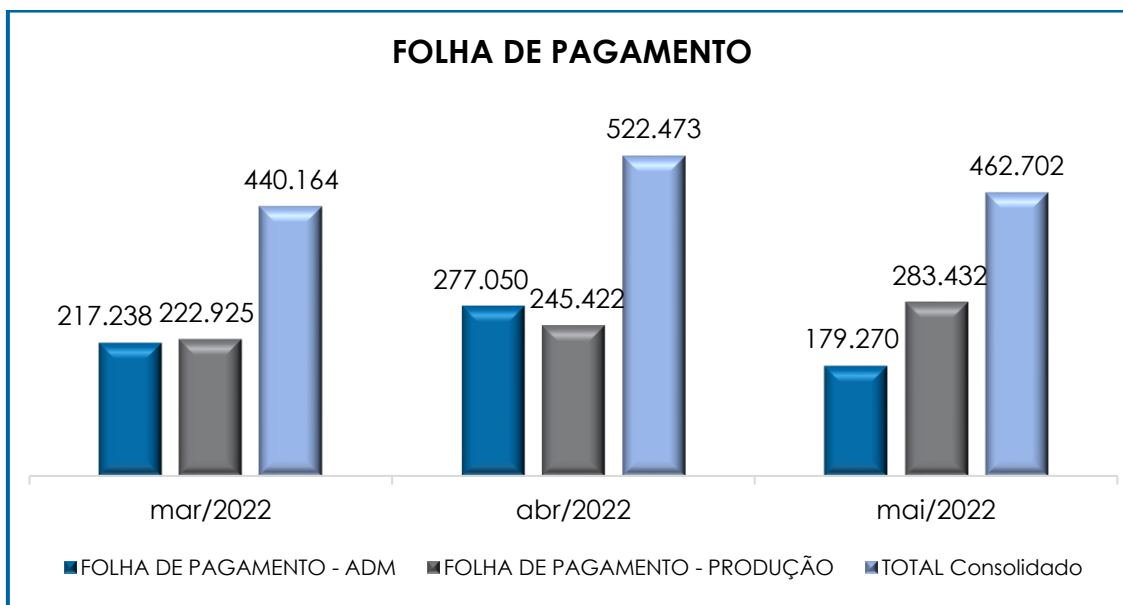
FOLHA DE PAGAMENTO - ADM	MAR/2022	ABR/2022	MAI/2022	ACUM/2022
<b>DESPESA FOLHA DE PAGAMENTO</b>	<b>182.321</b>	<b>208.877</b>	<b>138.554</b>	<b>930.243</b>
INDENIZAÇÕES, AVISO PRÉVIO E RESCISÕES	-	21.397	-	42.919
CESTA BÁSICA	-	1.029	-	2.998
VALE TRANSPORTE	329	192	331	1.596

ASSISTÊNCIA MÉDICA	28.225	28.604	28.784	151.840
SEGURO DE VIDA	329	-	329	657
SALÁRIOS E ORDENADOS	57.088	83.885	31.964	304.076
PRÊMIOS E GRATIFICAÇÕES	4.637	2.976	4.039	17.762
13º SALÁRIO	5.156	3.293	5.398	25.128
FÉRIAS	4.621	4.094	3.614	29.744
VALE REFEIÇÃO E ALIMENTAÇÃO	38.422	36.758	37.135	191.874
CURSOS E TREINAMENTO	1.500	1.500	1.500	9.000
AJUDA DE CUSTO	5.648	5.048	5.048	26.340
IRRF	36.367	18.324	18.269	111.452
EXAMES MEDICOS	-	1.777	2.145	14.856
<b>ENCARGOS SOCIAIS</b>	<b>34.918</b>	<b>68.174</b>	<b>40.716</b>	<b>272.259</b>
INSS	30.920	35.941	36.825	180.196
FGTS	3.998	32.233	3.892	92.063
<b>FOLHA DE PAGAMENTO - DESPESAS</b>	<b>217.238</b>	<b>277.050</b>	<b>179.270</b>	<b>1.202.502</b>
<b>FOLHA DE PAGAMENTO</b>	<b>440.164</b>	<b>522.473</b>	<b>462.702</b>	<b>1.909.613</b>

Da análise dos custos e despesas com pessoal, por Recuperandas, tem-se o seguinte

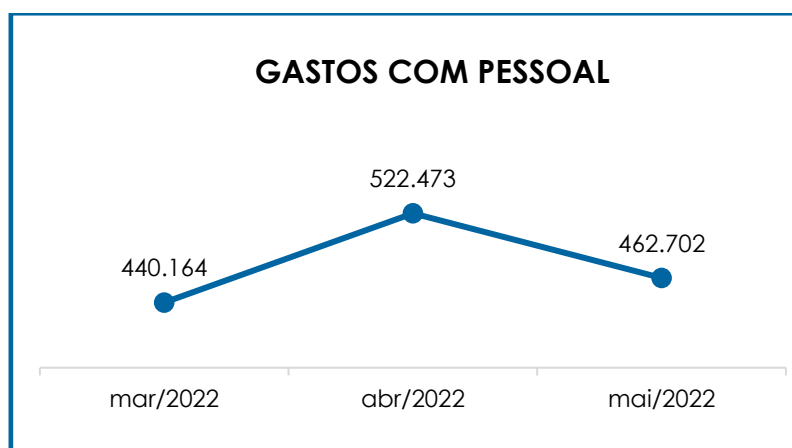
<b>FOLHA DE PAGAMENTO - RECUPERANDA</b>	<b>MAR/2022</b>	<b>ABR/2022</b>	<b>MAI/2022</b>
PETROSUL	409.163	480.290	428.782
LAIMA	31.001	42.182	33.919
<b>TOTAL FOLHA DE PAGAMENTO</b>	<b>440.164</b>	<b>522.473</b>	<b>462.702</b>

Nota-se que a Recuperanda **PETROSUL** detém 93% do total das despesas com pessoal, em razão do seu quadro de colaboradores ser substancialmente superior ao da **LAIMA**. Por conseguinte, cabe mencionar que os custos do departamento administrativo apresentaram minoração de 35%, em comparação com o mês anterior. Já os gastos com operação (consolidado), apresentaram acréscimo de 15%.



Compete destacar que a minoração das despesas com pessoal (**setor administrativo**) ocorreu em razão do decréscimo visto nas rubricas “indenizações, aviso prévio e rescisões”, “cesta básica” e “salários e ordenados”. Já no **departamento produtivo**, nota-se que as principais majorações ocorrem nas rubricas “salários e ordenados bases”, 13º salário”, “férias base” e “IRRF funcionários base”.

Diante de todo o exposto, nota-se que o saldo total dos gastos com pessoal, no mês analisado, apresentou minoração, equivalente a 11%, conforme representação gráfica abaixo:





Consigna-se que o custo total com a folha de pagamento representou 11% do faturamento apurado no mês de maio/2022.

#### IV.II – PRÓ-LABORE

O **Pró-Labore** corresponde à remuneração dos sócios pelo trabalho realizado frente à sociedade empresária, cujo valor deve ser definido com base nas remunerações de mercado para o tipo de atividade exercida.

Para o recebimento do Pró-Labore, é necessário que os sócios estejam elencados no contrato social da sociedade empresária e registrados no demonstrativo contábil como despesa operacional, resultando, assim, na incidência de INSS e IRRF.

Segue, abaixo, a composição dos valores de Pró-Labore no período analisado:

PRÓ-LABORE PETROSUL	MAR/2022	ABR/2022	MAI/2022	ACUM/2022
ALINE PERES PEREIRA	65.000	65.000	65.000	325.002
<b>TOTAL PETROSUL</b>	<b>65.000</b>	<b>65.000</b>	<b>65.000</b>	<b>325.002</b>

PRÓ-LABORE LAIMA	MAR/2022	ABR/2022	MAI/2022	ACUM/2022
LAERCIO PEREIRA	13.770	13.770	13.770	68.850
MARIZE PERES PEREIRA	13.230	13.230	13.230	66.150
<b>TOTAL LAIMA</b>	<b>27.000</b>	<b>27.000</b>	<b>27.000</b>	<b>135.000</b>
<b>TOTAL GERAL</b>	<b>92.000</b>	<b>92.000</b>	<b>92.000</b>	<b>460.002</b>

Ressalta-se que, sobre esses valores, incidirá a cota patronal de INSS equivalente a 20%.

Em maio/2022, o pró-labore sumarizou o montante de R\$ 92.000,00, o que correspondeu a 2% do faturamento bruto apurado.

Ademais, observa-se que o pró-labore foi adimplido no mês de maio/2022, referente às Recuperandas PETROSUL e LAIMA.

### V – EBITDA (Earnings Before Interest, Taxes, Depreciation and Amortization)

**EBITDA** corresponde a uma sigla em inglês que, traduzida para o português, representa lucros antes de juros, impostos, depreciação e amortização. Referido indicador é utilizado para medir o lucro da empresa antes de serem aplicados os quatro itens citados.

A finalidade é mensurar o potencial operacional de geração de caixa em uma atividade empresarial, medindo, com maior precisão, a produtividade e eficiência do negócio.

Para sua aferição não são levados em consideração os gastos tributários e as despesas e receitas financeiras, revelando-se como um indicador capaz de demonstrar o verdadeiro desempenho da atividade operacional, cuja demonstração, a respeito das Recuperandas, segue abaixo:

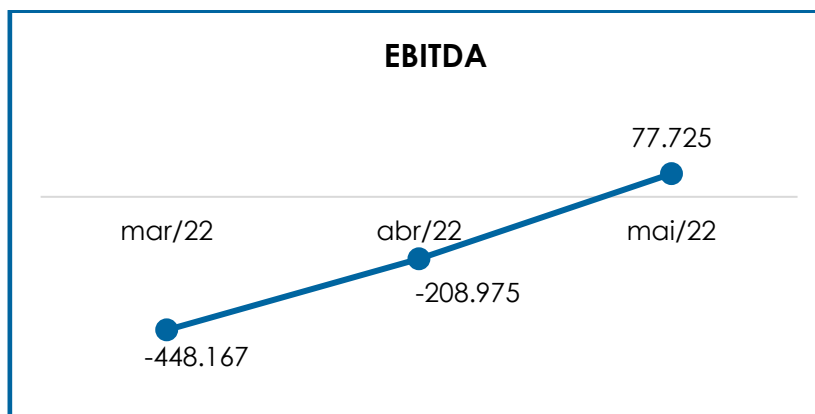
EBITDA	MAR/2022	ABR/2022	MAI/2022	ACUM. 2022
<b>RECEITA OPERACIONAL BRUTA</b>	<b>3.311.060</b>	<b>3.698.183</b>	<b>4.254.748</b>	<b>72.551.322</b>
(-) DEDUÇÕES DA RECEITA BRUTA	- 366.590	- 249.694	- 293.917	- 1.378.312
<b>(=) RECEITA OPERACIONAL LÍQUIDA</b>	<b>2.944.470</b>	<b>3.448.488</b>	<b>3.960.831</b>	<b>66.961.778</b>
(-) CUSTO DOS PRODUTOS VENDIDOS	- 1.016.004	- 1.449.421	- 1.261.151	- 5.037.692
<b>(=) LUCRO BRUTO</b>	<b>1.928.467</b>	<b>1.999.067</b>	<b>2.699.679</b>	<b>51.386.141</b>
(-) DESPESAS COM PESSOAL	- 309.238	- 369.050	- 271.270	- 1.662.502
(-) DESPESAS GERAIS	- 958.270	- 936.729	- 950.346	- 3.245.805
(-) OUTRAS DESPESAS	- 1.632	- 1.926	- 1.753	- 11.091
(-) SERVIÇOS DE TERCEIROS	- 1.112.183	- 904.194	- 1.402.442	- 6.141.435
(+) RECUPERAÇÃO DE DESPESAS	4.690	3.858	3.857	22.882
<b>(=) EBITDA</b>	<b>- 448.167</b>	<b>- 208.975</b>	<b>77.725</b>	<b>381.189</b>
<b>(=) EBITDA % RECEITA OPERAC. BRUTA</b>	<b>-14%</b>	<b>-6%</b>	<b>2%</b>	<b>1%</b>

Pelo quadro acima, nota-se que o desempenho da atividade operacional das Recuperandas apresentou um **resultado satisfatório**

**(lucro operacional)** na apuração do *EBITDA*, ou seja, os custos e despesas foram superiores às receitas, resultando um lucro operacional na ordem de **R\$ 77.725,00**

Em maio/2022, quando comparado ao mês anterior, o referido saldo sofreu uma minoração na monta de R\$ 286.701,00, tendo em vista o acréscimo registrado nas rubricas “deduções da receita bruta” e “serviços de terceiros”.

Abaixo, segue a representação gráfica da oscilação do **EBITDA** no trimestre:



Diante do índice apresentado, foi possível medir a rentabilidade operacional real das sociedades empresárias, a qual apresentou **saldo positivo**, demonstrando que havia potencial suficiente para o cumprimento dos demais custos e despesas.

Outrossim, verificou-se nos últimos meses uma oscilação do saldo, de modo que, no ano de 2022, soma-se um **lucro operacional** real no montante de R\$ 381.189,00. Não obstante, continua sendo necessário um plano de ação para retração dos custos e despesas, bem como a majoração do faturamento mensal, de forma a manter a rentabilidade real operacional sustentável.

## VI – ÍNDICES DE ANÁLISE CONTÁBIL

Os índices de avaliação contábil são ferramentas utilizadas na gestão das informações da sociedade empresária, com o objetivo de propiciar a adoção de métodos estratégicos para o desenvolvimento positivo de uma organização.

A avaliação dos índices contábeis é uma técnica imprescindível para as empresas que buscam investir em estratégias de gestão eficientes, permitindo o desenvolvimento do negócio por meio da realização do mapeamento e organização das informações contábeis e fiscais.

Após colher as informações e compará-las, é possível chegar a um diagnóstico conclusivo, o qual permitirá uma melhor orientação para a adoção de decisões mais eficientes.

### VI.I – LIQUIDEZ CORRENTE

O índice de **Liquidez Corrente** é calculado por meio da avaliação de dados extraídos do balanço patrimonial das sociedades empresárias, os quais, aos serem divididos entre “ativo circulante” e “passivo circulante”, demonstram o percentual da disponibilidade para o cumprimento das obrigações de curto prazo.

#### Campinas

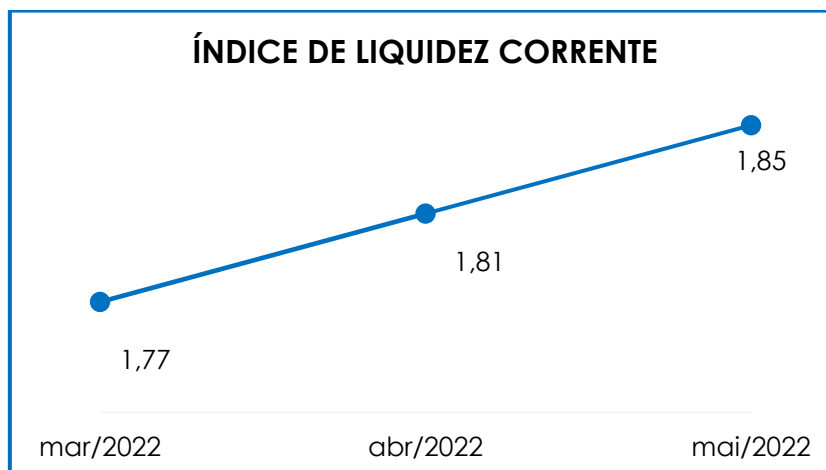
Av. Barão de Itapura, 2294, 4º andar  
CEP 13073-300 F. 19 3256-2006  
1571

#### São Paulo

Rua Robert Bosch, 544, 8º andar  
CEP 01141-010 F. 11 3258-7363

#### Curitiba

Rua da Glória, 314, conjunto 21  
CEP 80030-060 F. 41 3891-



De acordo com o gráfico acima, o resultado do referido índice foi **satisfatório** no mês analisado, uma vez que o “ativo circulante” registrou saldo superior ao “passivo circulante”. Em outras palavras, sob a ótica deste índice, as Recuperandas dispõem de recursos financeiros de natureza corrente para a liquidação de suas obrigações a curto prazo.

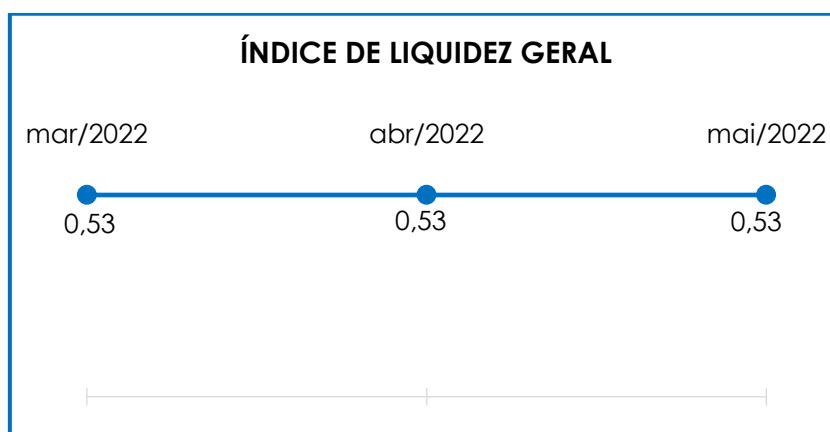
No mês analisado, o “**ativo circulante**” apresentou majoração de R\$ 930.215,00, em comparação ao mês anterior, sendo que os principais acréscimos foram registrados nas rubricas “duplicatas a receber” e “estoques”. Já o “**passivo circulante**” apresentou acréscimo de R\$ 143.843,00 no mês analisado, justificado pelas majorações vistas em “fornecedores” e “impostos e contribuições a recolher”.

Como dito anteriormente, a capacidade de pagamento das obrigações a curto prazo foi de 1,85 ou seja, para cada R\$ 1,00 de dívida havia R\$ 1,85 de disponibilidade para quitação. Nota-se que, em comparação ao mês anterior, o índice sofreu um acréscimo de 2%.

Importante ressaltar que parte do saldo das contas registradas no “passivo circulante” está sujeita aos efeitos do Plano de Recuperação Judicial.

## VI.II – LIQUIDEZ GERAL

O índice de **Liquidez Geral** demonstra a capacidade de pagar as obrigações a curto e longo prazos durante determinado período, sendo, para tanto, necessário que se efetue a divisão da “disponibilidade total” (ativo circulante somado ao ativo não circulante) pelo “total exigível” (passivo circulante somado ao passivo não circulante).



Pelo gráfico acima, observa-se que o índice permaneceu estável e **insatisfatório** no mês analisado. Logo, para cada R\$ 1,00 de dívida havia R\$ 0,53 de disponibilidade, o que indica que as Recuperandas não dispõem de ativos suficientes para o pagamento das suas dívidas com vencimento a curto e longo prazos.

Mesmo diante do cenário apresentado, vale destacar que a conta de “**impostos a recuperar**” — a qual compõe o grupo de contas no ativo circulante e não circulante — não possui liquidez imediata, visto que, após atendimento às exigências legais, ela poderá ser utilizada para compensação dos tributos devidos, resumando, em maio/2022, o montante de R\$ 233.049.695,00, o qual representa 24% do ativo total.

Sobre a rubrica “**contratos de mútuo**”, há registrado o montante de R\$ 142.107.491,00, correspondentes aos contratos já disponibilizados a esta Auxiliar, mas que não permitem a conclusão sobre o prazo que esse valor, eventualmente, retornará ao caixa das Recuperandas. Cabe mencionar que essa rubrica não apresentou alteração no mês analisado.

Diante das considerações postas, conclui-se que as Recuperandas **PETROSUL** e **LAIMA** não possuem, sob a ótica deste índice, disponibilidade financeira para cumprir com suas obrigações a curto e longo prazo. Insta ressaltar que parte dos saldos das contas que constam registradas no passivo circulante e passivo não circulante está sujeita aos efeitos do Plano de Recuperação Judicial.

### VI.III – CAPITAL DE GIRO LÍQUIDO

O **Capital de Giro Líquido** é um indicador de liquidez utilizado pelas sociedades empresárias para refletir a capacidade de gerenciar as relações com fornecedores e clientes. O resultado é formado pela diferença (subtração) entre “ativo circulante” e “passivo circulante”.

O objetivo da administração financeira é gerenciar os bens da empresa, de forma a encontrar o equilíbrio entre a lucratividade e o endividamento.

CAPITAL DE GIRO LÍQUIDO	MAR/2022	ABR/2022	MAI/2022
DISPONÍVEL	338.909	243.361	101.790
CLIENTES	9.504.290	9.712.328	10.055.691
ESTOQUES	5.905.323	5.940.579	6.748.427
TRIBUTOS A RECUPERAR	12.031.084	12.045.008	12.056.129
ADIANTAMENTOS DIVERSOS	979.040	1.393.397	1.302.852
<b>ATIVO CIRCULANTE</b>	<b>28.758.646</b>	<b>29.334.674</b>	<b>30.264.889</b>
FORNECEDORES	- 2.594.704	- 2.616.365	- 2.798.845
OBRIGAÇÕES TRABALHISTAS E SOCIAIS	- 5.072.889	- 5.117.563	- 5.091.992
PROVISÃO CONSTITUÍDA E ENCARGOS	- 168.198	- 155.643	- 178.520
OBRIGAÇÕES SOCIAIS A RECOLHER	- 411.832	- 420.363	- 420.173

**Campinas**  
 Av. Barão de Itapura, 2294, 4º andar  
 CEP 13073-300 F. 19 3256-2006  
 1571

**São Paulo**  
 Rua Robert Bosch, 544, 8º andar  
 CEP 01141-010 F. 11 3258-7363

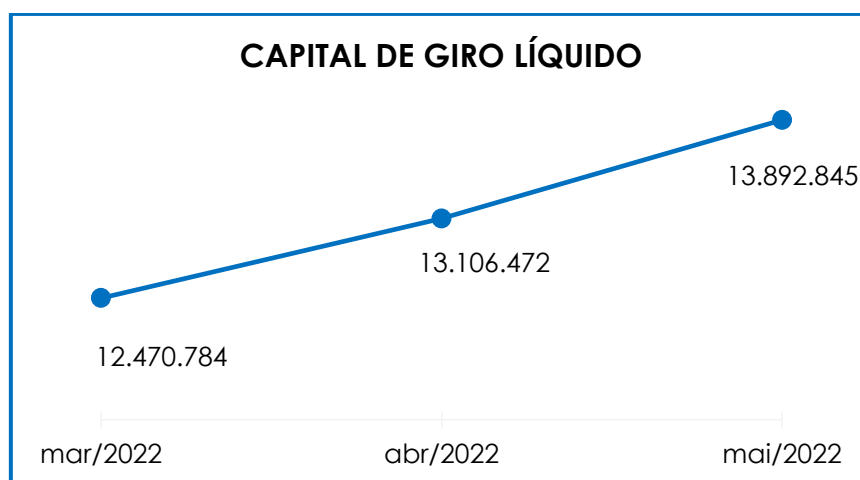
**Curitiba**  
 Rua da Glória, 314, conjunto 21  
 CEP 80030-060 F. 41 3891-

IMPOSTOS E CONTRIBUIÇÕES A PAGAR	-	3.538.083	-	3.416.112	-	3.380.338
OBRIG. TRABALH. E SOCIAIS CONCURSAIS	-	4.283.100	-	4.283.100	-	4.283.119
ADIANTAMENTOS	-	219.056	-	219.056	-	219.057
<b>PASSIVO CIRCULANTE</b>	-	<b>16.287.862</b>	-	<b>16.228.202</b>	-	<b>16.372.044</b>
<b>TOTAL</b>		<b>12.470.784</b>		<b>13.106.472</b>		<b>13.892.845</b>

A partir do demonstrativo acima, verifica-se que o **CGL** apresentou resultado positivo, logo, **satisfatório**. Em outras palavras, o ativo circulante (R\$ 30.264.889,00) é superior ao passivo circulante (R\$ 16.372.044,00), demonstrando, em maio/2022, um resultado **positivo** na ordem de R\$ 13.892.845,00 e, por isso, assim se classifica o resultado.

O saldo positivo visto no mês de maio/2022, deu-se em razão do “ativo circulante” ser substancialmente maior que o “passivo circulante”. Por outro lado, registrou-se um aumento de 3% no ativo, visto nas rubricas “clientes”, “estoques” e “tributos a recuperar/compensar”. Vale destacar que o saldo de “impostos a recuperar” representa 40% do saldo total do ativo circulante e não acusa, pela sua natureza, liquidez imediata tendo em vista serem valores que estão aguardando decisão judicial.

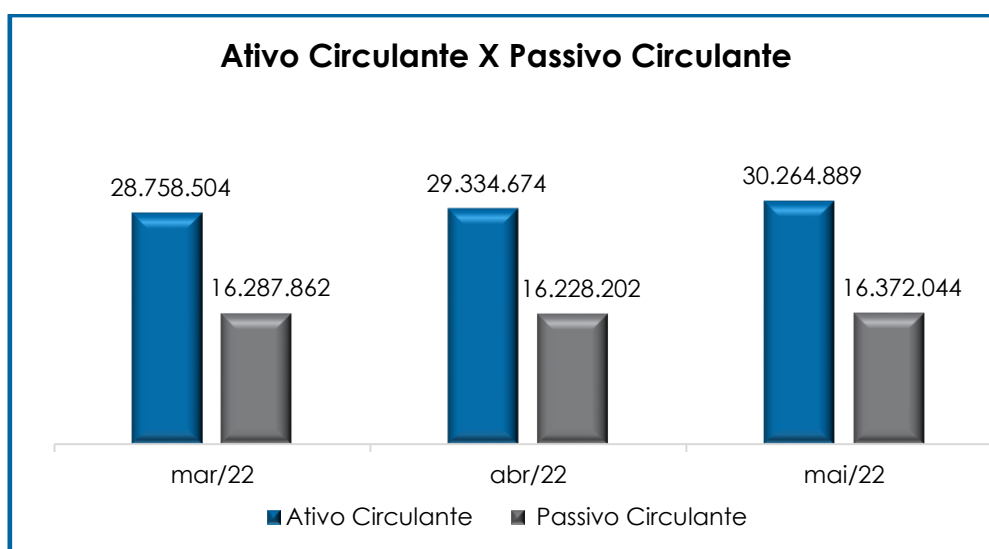
Abaixo, segue representação gráfica do “**CGL**” consolidado no trimestre:





Pelo apurado, houve aumento das obrigações no **passivo circulante** ao longo do trimestre, fato ocasionado pelas majorações observadas na rubrica “fornecedores nacionais”.

Ademais, o ativo circulante é superior ao passivo circulante, o que evidencia a apuração de **resultados satisfatórios** em relação ao **Capital de Giro Líquido**. A seguir, demonstra-se a disparidade entre o ativo em relação ao passivo, bem como a evolução do passivo ao longo dos meses:



#### VI.IV – DISPONIBILIDADE OPERACIONAL

A **Disponibilidade Operacional** representa os recursos utilizados nas operações da sociedade empresária, de acordo com as características de seu ciclo operacional. O cálculo consiste na soma de “duplicatas a receber” e “estoques”, subtraído o saldo de “fornecedores”, conforme demonstra o quadro abaixo:

DISPONIBILIDADE OPERACIONAL	MAR/2022	ABR/2022	MAI/2022
CLIENTES	9.504.290	9.712.328	10.055.691
ESTOQUES	5.905.323	5.940.579	6.748.427

**Campinas**  
Av. Barão de Itapura, 2294, 4º andar  
CEP 13073-300 F. 19 3256-2006  
1571

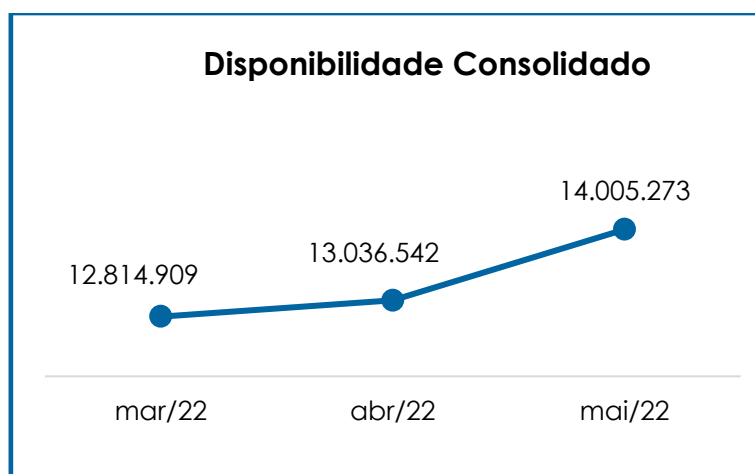
**São Paulo**  
Rua Robert Bosch, 544, 8º andar  
CEP 01141-010 F. 11 3258-7363

**Curitiba**  
Rua da Glória, 314, conjunto 21  
CEP 80030-060 F. 41 3891-

FORNECEDORES	-	2.594.704	-	2.616.365	-	2.798.845
<b>TOTAL</b>		<b>12.814.909</b>		<b>13.036.542</b>		<b>14.005.273</b>

De acordo com a tabela acima, em maio/2022, o índice de **Disponibilidade Operacional** apresentou um **saldo positivo** na monta de R\$ 14.005.273,00 e, portanto, classificado como **satisfatório**. Nota-se uma majoração de 7% no resultado positivo, quando comparado ao mês anterior, uma vez que o acréscimo nas rubricas “duplicatas a receber” e “estoques” foi superior à majoração em “fornecedores nacionais”.

Para um melhor entendimento, segue a demonstração gráfica da variação dos saldos no período analisado:



De acordo com o exposto, conclui-se que o saldo consolidado das Recuperandas apresentou disponibilidade operacional **positiva**, uma vez que os valores relacionados na conta “fornecedores nacionais” são inferiores aos registrados na rubrica de “estoques”. No entanto, há de ser observado o valor substancial a receber, o qual representou 34% do ativo circulante.

## VI.V – GRAU DE ENDIVIDAMENTO

**Campinas**  
Av. Barão de Itapura, 2294, 4º andar  
CEP 13073-300 F. 19 3256-2006  
1571

**São Paulo**  
Rua Robert Bosch, 544, 8º andar  
CEP 01141-010 F. 11 3258-7363

**Curitiba**  
Rua da Glória, 314, conjunto 21  
CEP 80030-060 F. 41 3891-

A composição do **endividamento** refere-se ao volume das obrigações a curto e longo prazos, subtraído do saldo registrado na conta "caixa e equivalentes". O resultado do cálculo representa o valor que a sociedade empresária necessita para liquidar o passivo, que gera a despesa financeira.

ENDIVIDAMENTO LÍQUIDO	MAR/2022	ABR/2022	MAI/2022
<b>DISPONÍVEL</b>	<b>338.909</b>	<b>243.361</b>	<b>101.790</b>
FORNECEDORES	2.594.704	2.616.365	2.798.845
ADIANTAMENTOS	219.056	219.056	219.057
EMPRÉSTIMOS COM TERCEIROS	50.684.759	50.684.759	50.684.759
FINANCIAMENTOS LONGO PRAZO	135.822.533	135.815.992	135.809.447
FORNECEDORES LONGO PRAZO	27.582	27.582	27.582
OUTRAS OBRIGAÇÕES - LONGO PRAZO	160.225.182	160.225.182	160.225.182
CREDORES RECUP. JUDICIAL - LONGO PRAZO	178.445.736	178.445.736	178.445.736
<b>DÍVIDA ATIVA</b>	<b>527.680.644</b>	<b>527.791.312</b>	<b>528.108.820</b>
OBRIGAÇÕES TRABALHISTAS E SOCIAIS	5.072.889	5.117.563	5.091.992
PROVISÃO CONSTITUÍDA E ENCARGOS	168.198	155.643	178.520
OBRIGAÇÕES SOCIAIS A RECOLHER	411.832	420.363	420.173
IMPOSTOS E CONTRIBUIÇÕES A PAGAR	3.538.083	3.416.112	3.380.338
PASSIVO TRIBUTÁRIO	1.242.690.167	1.244.268.664	1.245.595.454
PARCELAMENTOS FISCAIS - LONGO PRAZO	5.541.873	5.558.959	5.573.369
OBRIG. TRAB. E SOCIAIS CONCURSAIS	4.283.100	4.283.100	4.283.119
<b>DÍVIDA FISCAL E TRABALHISTA</b>	<b>1.261.706.143</b>	<b>1.263.220.404</b>	<b>1.264.522.965</b>
<b>TOTAL</b>	<b>1.789.386.787</b>	<b>1.791.011.716</b>	<b>1.792.631.785</b>

No mês de maio/2022, a dívida financeira registrou saldo no importe de R\$ 1.792.631.785,00, o qual sofreu uma majoração no montante de R\$ 1.620.069,00, em comparação ao mês anterior, fato decorrente das variações nas seguintes rubricas:

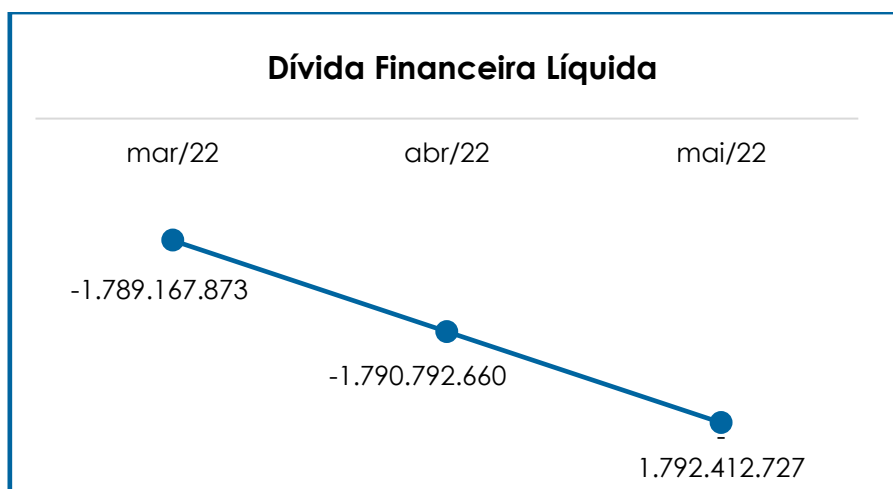
❖ <b>Fornecedores:</b> nota-se, no mês analisado, majoração no importe de R\$ 182.480,00. Ademais, observa-se que houve registros de pagamentos aos fornecedores e novas apropriações. No entanto, o valor de aquisição (compras), no mês em	❖ <b>Empréstimos bancários:</b> nota-se que, no mês analisado, não há registros de empréstimos a curto e longo prazo.
--	---

questão, foi superior ao valor do pagamento, justificando a majoração registrada na rubrica. Consigna-se que a rubrica alocada no não circulante não apresentou movimentação no período.

- ❖ **Dívida fiscal e trabalhista:** considerados os pagamentos e os provisionamentos realizados no mês, o referido grupo de contas, no geral, apresentou majoração no valor de R\$ 1.302.561,00. No que diz respeito à dívida previdenciária e salários, nota-se que a Recuperanda está cumprindo-os integralmente, com exceção da conta de rescisões a pagar, por conter saldo de meses anteriores.

Nota-se que o grupo “caixas e equivalentes” apresentou minoração em 58%.

No gráfico abaixo, verifica-se a oscilação do endividamento consolidado no trimestre:



Ademais, observa-se que o índice de **“Liquidez Geral”** encerrou com saldo negativo. Já a **“Disponibilidade Operacional”**, **“Capital de Giro Líquido”** e a **“Liquidez Corrente”** apresentaram resultado positivo, sendo certo afirmar que **71%** da dívida financeira corresponde ao

“**endividamento tributário e previdenciário**”, o qual não está sujeito aos efeitos do Plano de Recuperação Judicial.

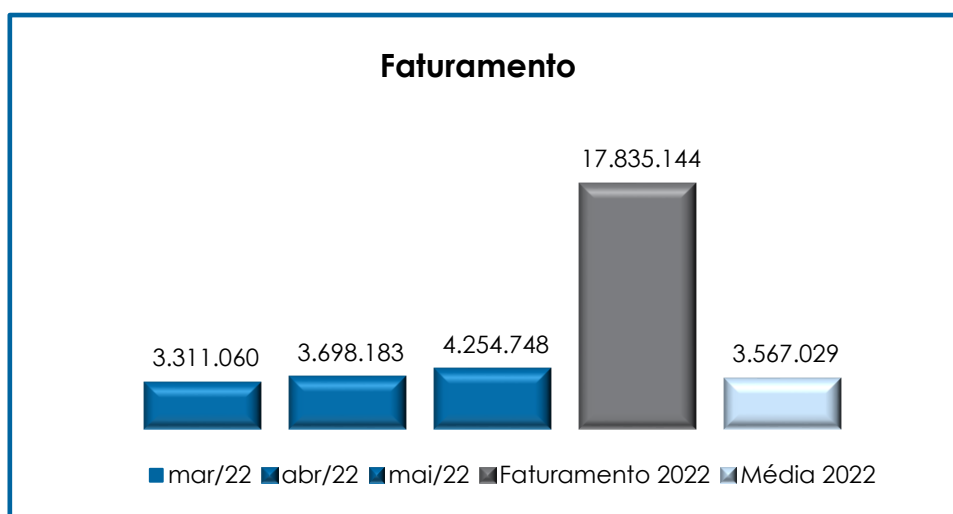
A partir da regularização de sua situação fiscal, as Recuperandas poderão gerar disponibilidade financeira para liquidar o endividamento ao longo dos meses.

## VII – FATURAMENTO

O faturamento consiste na soma de todas as vendas, sejam de produtos ou de serviços, realizadas por uma sociedade empresária em um determinado período.

Esse processo demonstra a real capacidade de produção, além de sua participação no mercado, possibilitando a geração de fluxo de caixa.

Em maio/2022, o faturamento bruto consolidado alcançou R\$ 4.254.748,00, de modo que registrou uma majoração de 15%, quando comparado ao mês anterior, conforme demonstrado no gráfico abaixo:



**Campinas**  
Av. Barão de Itapura, 2294, 4º andar  
CEP 13073-300 F. 19 3256-2006  
1571

**São Paulo**  
Rua Robert Bosch, 544, 8º andar  
CEP 01141-010 F. 11 3258-7363

**Curitiba**  
Rua da Glória, 314, conjunto 21  
CEP 80030-060 F. 41 3891-1571

Cabe mencionar, que do total, R\$ 230.000,00 se referiu aos valores de aluguéis pagos pela **PETROSUL** à **LAIMA**, e, ao considerar que são empresas do mesmo grupo econômico, o valor do aluguel para a **LAIMA** deve ser ignorado na soma do faturamento.

Consigna-se que o valor do **faturamento líquido**, o qual efetivamente ingressará o caixa das Recuperandas, alcançou a monta de R\$ 3.960.831,00, apresentando uma majoração de 15%, em comparação ao mês anterior.

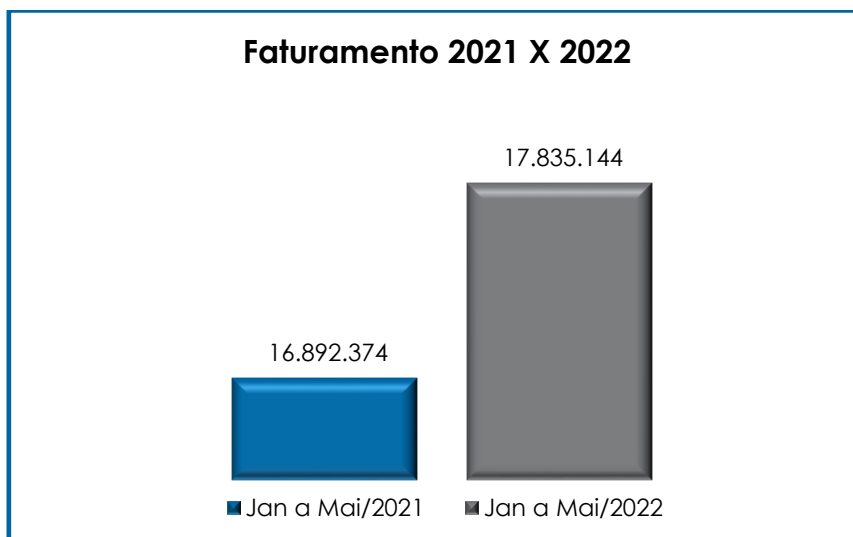
O valor acumulado no exercício até o mês de maio/2022, por sua vez, sumarizou a monta de R\$ 17.835.144,00, apurando-se uma média mensal de R\$ 3.567.029,00.

Em resposta aos questionamentos referentes a conta "GANHO", a Recuperanda se posicionou através de resposta por e-mail em 24/04/2020, afirmando o seguinte:

"Ganhos/Perdas Operacionais: A empresa Petrosul chega no valor de ganho/perda operacional utilizando a diferença entre o volume teórico (Soma das operações fiscais de entrada e saída) e o volume REAL (Volume constatado nas medições físicas realizado com equipamentos rastreados RBC)."

Nota-se que, no mês de maio/2022, esse ganho sumarizou R\$ 2.395.785,00, o qual incrementou o faturamento bruto em 56%. Vale destacar que essa rubrica pertence integralmente à Recuperanda **PETROSUL**.

Ademais, quando comparado com o mesmo período do exercício anterior (janeiro a maio/2021), o faturamento bruto registrou um aumento no importe de R\$ 942.769,00, de acordo com o gráfico abaixo:



Impende ressaltar que, em relação ao faturamento segregado por Recuperanda, desconsiderando o valor de R\$ 214.035,00 dos aluguéis pagos entre as sociedades empresárias, a **PETROSUL** detém 98% do total apurado, conforme demonstrado na tabela a seguir:

FATURAMENTO	MAR/2022	ABR/2022	MAI/2022
PETROSUL	3.203.929	3.600.526	4.157.092
LAIMA	107.132	97.656	97.656
<b>TOTAL FATURAMENTO</b>	<b>3.311.060</b>	<b>3.698.183</b>	<b>4.254.748</b>

Diante disso, é esperado que as Recuperandas continuem buscando um plano de ação com a intenção de alavancar o faturamento para objetivar o adimplemento das obrigações e, conseqüentemente, adquirir disponibilidade para o cumprimento de suas obrigações futuras.

## VIII – BALANÇO PATRIMONIAL

### VIII.I - ATIVO

O **Ativo** é um recurso controlado pela sociedade empresária como resultado de eventos passados e do qual se espera que benefícios econômicos futuros sejam por ela contabilizados.

ATIVO	Mar/2022	Abr/2022	Mai/2022
DISPONÍVEL	338.909	243.361	101.790
CLIENTES	9.504.290	9.712.328	10.055.691
ESTOQUES	5.905.323	5.940.579	6.748.427
TRIBUTOS A RECUPERAR	12.031.084	12.045.008	12.056.129
ADIANTAMENTOS DIVERSOS	979.040	1.393.397	1.302.852
<b>ATIVO CIRCULANTE</b>	<b>28.758.646</b>	<b>29.334.674</b>	<b>30.264.889</b>
REALIZÁVEL A LONGO PRAZO	363.489.194	363.525.903	363.525.845
DESPESAS ANTECIPADAS	-	-	175.849
IMOBILIZADO	292.034.810	292.139.886	292.297.270
DEPRECIAÇÕES	- 129.065.802	- 129.878.938	- 130.692.115
ATIVO DIFERIDO - LONGO PRAZO	395.869.937	395.869.937	395.869.937
<b>ATIVO NÃO CIRCULANTE</b>	<b>922.328.139</b>	<b>921.656.787</b>	<b>921.176.786</b>
<b>ATIVO TOTAL</b>	<b>951.086.784</b>	<b>950.991.461</b>	<b>951.441.675</b>

- **Disponibilidade Financeira:** correspondem aos recursos financeiros que se encontram à disposição imediata das Recuperandas, destinados ao pagamento de suas obrigações a curto prazo.

No mês de maio/2022, a disponibilidade financeira sumarizou o saldo de R\$ 101.790,00, integralmente registrado na rubrica “bancos”, apresentando minoração de 58%, sendo que o principal acréscimo ocorreu em “Banco Itaú – Ascent”, registrada na PETROSUL. Ademais, a rubrica “caixa” não apresentou saldo no período analisado.

- **Duplicatas a Receber:** as Recuperandas registraram a monta de R\$ 21.937.131,00 em “clientes” e R\$ 11.881.440,00 em “perdas ou risco de crédito (PECLD)”, sendo reduzido do total, perfazendo o saldo líquido



de R\$ 10.055.691,00, a receber a curto prazo. Se comparado ao mês anterior, a rubrica apresentou majoração na monta de 4%.

Ao que se refere à PECLD - Perdas Estimadas Créditos de Liquidação Duvidosa, deve-se considerar a análise individual do saldo devedor de cada cliente, com o objetivo de exercer um julgamento adequado dos saldos incobráveis.

Abaixo, segue o demonstrativo contendo o saldo da conta no período em análise, qual apresentou variação no mês analisado se manteve estável nos últimos meses:

PECLD	MAR/2022	ABR/2022	MAI/2022
PERDA ESTIMADA CRED. LIQ. DUV. - PETROSUL	- 8.255.215	- 8.255.215	- 8.255.215
PERDA ESTIMADA CRED. LIQ. DUV. - LAIMA	- 3.626.225	- 3.626.225	- 3.626.225
<b>TOTAL</b>	<b>- 11.881.440</b>	<b>- 11.881.440</b>	<b>- 11.881.440</b>

- **Estoques:** cumpre esclarecer que esse valor é composto por mercadorias que a Recuperanda utiliza para operacionalizar suas atividades e aperfeiçoar o prazo de entrega do produto a seus clientes.

Nota-se que, no mês de maio/2022, a conta contábil registrou um saldo de R\$ 6.748.427,00, a qual sofreu uma majoração de 14%, tendo em vista que as Recuperandas não utilizaram 100% do seu estoque, como ocorria em alguns meses anteriores.

- **Adiantamentos Diversos:** correspondem aos valores adiantados aos fornecedores, os quais, oportunamente, deverão prestar às Recuperandas serviços ou envio de produtos/mercadorias, de modo a possibilitar os registros das compensações em conta específica.

No mês de maio/2022, foi apurado o saldo na monta de R\$ 1.302.852,00, o que representa uma minoração de 6%, justificada, principalmente, pelos pagamentos registrados na **PETROSUL**.

Considerando que as empresas se encontram em Recuperação Judicial, é inevitável trabalhar com adiantamento à fornecedores, tendo em vista que necessitam adiantar valores aos seus fornecedores para aquisição de mercadorias.

- **Tributos a Recuperar/Compensar (Circulante e Não Circulante):** o grupo de contas apontou um saldo de R\$ 233.049.695,00, sendo R\$ 12.056.129,00 registrados a curto prazo e R\$ 220.993.566,00 a longo prazo.

É importante ressaltar que o referido saldo poderá ser utilizado para compensações (nas esferas administrativa e/ou judicial) com os tributos devidos pelas Recuperandas, sendo que 99,9% desse valor está alocado na Recuperanda **PETROSUL**.

Pelo quadro abaixo, nota-se minoração de 1% na rubrica "ICMS a recuperar", o qual encontra-se alocado no curto prazo da **PETROSUL**, bem como o registro em "PIS e COFINS retido na fonte a compensar", alocado no curto prazo da **LAIMA**. As Recuperandas promoveram demanda judicial para questionar os acréscimos legais (juros e multas) e, posteriormente, compensar os valores que ainda têm a recolher.

IMPOSTOS A RECUPERAR	MAR/2022	ABR/2022	MAI/2022
ICMS A RECUPERAR	1.686.481	1.664.400	1.639.592
IRRF A RECUPERAR	8.398	8.398	8.398
COFINS A RECUPERAR	8.256.971	8.256.971	8.256.971
PIS-PASEP A RECUPERAR	1.792.735	1.792.735	1.792.735
<b>CURTO PRAZO</b>	<b>11.744.583</b>	<b>11.722.503</b>	<b>11.697.695</b>
PIS A RECUPERAR	38.393.055	38.393.055	38.393.055
COFINS A RECUPERAR	182.600.511	182.600.511	182.600.511
<b>LONGO PRAZO</b>	<b>220.993.566</b>	<b>220.993.566</b>	<b>220.993.566</b>
<b>PETROSUL</b>	<b>232.738.150</b>	<b>232.716.069</b>	<b>232.691.261</b>
IR RETIDO NA FONTE A RECUPERAR	181.666	181.666	181.666
COFINS RETIDA NA FONTE A COMPENSAR	86.134	115.716	145.236
PIS-PASEP RETIDO NA FONTE A COMPENSAR	18.700	25.123	31.532
<b>CURTO PRAZO</b>	<b>286.501</b>	<b>322.506</b>	<b>358.434</b>
<b>LAIMA</b>	<b>286.501</b>	<b>322.506</b>	<b>358.434</b>
<b>TOTAL GERAL</b>	<b>233.024.650</b>	<b>233.038.575</b>	<b>233.049.695</b>

**Campinas**  
 Av. Barão de Itapura, 2294, 4º andar  
 CEP 13073-300 F. 19 3256-2006  
 1571

**São Paulo**  
 Rua Robert Bosch, 544, 8º andar  
 CEP 01141-010 F. 11 3258-7363

**Curitiba**  
 Rua da Glória, 314, conjunto 21  
 CEP 80030-060 F. 41 3891-

- **Contratos de Mútuo:** referido grupo apontou o total de R\$ 142.107.491,00, no mês maio/2022. Comparado ao mês anterior, aludido saldo não sofreu alteração, conforme tabela abaixo colacionada:

MÚTUO - PETROSUL	MAR/2022	ABR/2022	MAI/2022
<b>PETROSUL</b>	<b>110.091.184</b>	<b>110.091.184</b>	<b>110.091.184</b>
LAIMA PARTICIPAÇÕES	27.512.461	27.512.461	27.512.461
TRANSPORTADORA ANDRÉ LTDA	2.482.018	2.482.018	2.482.018
JATOBÁ ADM. E PARTICIPAÇÕES	76.640.620	76.640.620	76.640.620
BIOVERDE COMERCIAL	3.456.084	3.456.084	3.456.084
<b>LAIMA</b>	<b>32.016.307</b>	<b>32.016.307</b>	<b>32.016.307</b>
TRANSP. ANDRÉ	10.692.726	10.692.726	10.692.726
BIOVERDE	20.695.695	20.695.695	20.695.695
2P SANTA MARIA 3	627.886	627.886	627.886
<b>TOTAL GERAL</b>	<b>142.107.491</b>	<b>142.107.491</b>	<b>142.107.491</b>

Apesar do relevante valor, as Recuperandas já esclareceram que, nos instrumentos firmados, propositalmente, não houve a indicação de prazo de vencimento, uma vez que o pagamento ocorrerá de acordo com a disponibilidade financeira de cada uma das sociedades empresárias.

- **Impostos Diferidos:** abrange o valor do imposto que será cobrado de acordo com o lucro recuperável no futuro. Referido título tem relação com as diferenças temporárias dedutíveis e aborda, também, a compensação futura dos prejuízos e créditos fiscais que não tiverem sido utilizados.

IMPOSTO DIFERIDO	MAR/2022	ABR/2022	MAI/2022
DIFERIDO IRPJ/CSLL	395.869.937	395.869.937	395.869.937
<b>TOTAL</b>	<b>395.869.937</b>	<b>395.869.937</b>	<b>395.869.937</b>

Necessário destacar que o saldo apresentado está alocado, em sua totalidade, na Recuperanda **PETROSUL**, não tendo sofrido alteração no mês analisado.

- **Depósitos Judiciais:** esse grupo de contas estão contabilizados os valores que correspondem aos bloqueios judiciais em contas das Recuperandas. O valor contabilizado no mês de maio/2022 foi de R\$ 415.677,00, de modo que sofreu uma minoração de R\$ 58,00, quando comparado ao mês anterior.

- **Despesas Antecipadas:** correspondem às despesas a serem apropriadas no decorrer do exercício corrente ou posterior, de acordo com o princípio contábil do “regime de competência”. Em maio/2022, o referido grupo registrou a importância de R\$ 175.849,00, devido ao registro na rubrica “seguros”.

- **Imobilizado:** corresponde ao grupo de contas que engloba os recursos aplicados em bens ou direitos de permanência duradoura, destinados ao funcionamento normal da sociedade empresária, conforme demonstrado abaixo:

PETROSUL	MAR/2022	ABR/2022	MAI/2022
<b>BENS IMÓVEIS</b>	<b>10.088.150</b>	<b>10.020.689</b>	<b>9.955.323</b>
TERRENOS	234.107	234.107	234.107
IMOVEIS	19.623.731	19.623.731	19.623.731
BENFEITORIAS EM PREDIOS	787.401	787.401	801.068
BASE DE PETROLEO	6.035.428	6.035.428	6.035.428
CONSTRUCOES EM ANDAMENTO	1.528.303	1.528.303	1.514.636
(-) DEPRECIACÃO DE IMÓVEIS	- 18.120.820	- 18.188.281	- 18.253.647
<b>BENS MÓVEIS</b>	<b>9.491.563</b>	<b>9.443.516</b>	<b>9.439.114</b>
MÁQUINAS E EQUIPAMENTOS	8.989.334	8.994.410	8.994.410
MÓVEIS E UTENSÍLIOS	417.259	417.259	417.259
INSTALAÇÕES	3.099.972	3.099.972	3.107.798
VEÍCULOS	90.342	90.342	90.342
TELEFONES	39.003	39.003	39.003
EQUIPAMENTO DE TECNOLOGIA E INFORMÁTICA	914.899	914.899	957.929
DIREITO DE USO DE SOFTWARE	379.802	379.802	379.802
FERRAMENTAS	22.710	22.710	22.710
ARRENDAMENTO MERCANTIL A PAGAR	7.100.000	7.100.000	7.100.000

(-) DEPRECIAÇÃO DE MÓVEIS	-	11.561.757	-	11.614.879	-	11.670.138
<b>TOTAL GERAL</b>		<b>19.579.713</b>		<b>19.464.205</b>		<b>19.394.437</b>
<b>LAIMA</b>		<b>MAR/2022</b>		<b>ABR/2022</b>		<b>MAI/2022</b>
<b>BENS IMÓVEIS</b>		<b>143.382.665</b>		<b>142.690.172</b>		<b>141.997.680</b>
TERRENOS		13.493.340		13.493.340		13.493.340
IMOVEIS		20.265.800		20.265.800		20.265.800
IMOVEIS REAVALIADOS		170.612.174		170.612.174		170.612.174
BENFEITORIAS		16.869.768		16.869.768		16.869.768
EDIF SUB DO PODER PUBLICO		401.066		401.066		401.066
(-) DEPRECIAÇÃO DE IMÓVEIS	-	78.259.483	-	78.951.976	-	79.644.468
<b>BENS MÓVEIS - LAIMA</b>	-	<b>239.809</b>	-	<b>239.870</b>	-	<b>239.930</b>
EQUIPAMENTO DE TECNOLOGIA E INFORMATICA		3.604		3.604		3.604
MÁQUINAS E EQUIPAMENTOS		9.796.077		9.796.077		9.796.077
INSTALAÇÕES		11.084.251		11.084.251		11.084.251
(-) DEPRECIAÇÃO DE MÓVEIS	-	21.123.742	-	21.123.802	-	21.123.862
<b>TOTAL</b>		<b>143.142.855</b>		<b>142.450.303</b>		<b>141.757.750</b>
<b>TOTAL DO IMOBILIZADO CONSOLIDADO</b>		<b>162.722.568</b>		<b>161.914.508</b>		<b>161.152.187</b>

Em maio/2022, o valor registrado totalizou R\$ 291.844.302,00. Contudo, há registro no montante de R\$ 130.692.115,00, a título de "depreciações acumuladas", apurando-se um saldo líquido de R\$ 161.152.187,00, conforme demonstrado no quadro acima.

Diante do exposto, tem-se que o grupo de bens imóveis e bens móveis da Recuperanda **PETROSUL** apresentou minoração na monta de R\$ 69.768,00, já a **LAIMA** registrou minoração de R\$ 692.553,00, em razão da apropriação em "depreciações acumuladas", a qual ocorre mensalmente.

## VIII.II - PASSIVO

O **Passivo** é uma obrigação atual da entidade como resultado de eventos já ocorridos, cuja liquidação se espera que resulte na saída de recursos econômicos. São dívidas que poderão ter exigibilidade a curto ou longo prazos.

PASSIVO	MAR/2022	ABR/2022	MAI/2022
FORNECEDORES	- 2.594.704	- 2.616.365	- 2.798.845
OBRIGAÇÕES TRABALHISTAS E SOCIAIS	- 5.072.889	- 5.117.563	- 5.091.992
PROVISÃO CONSTITUÍDA E ENCARGOS	- 168.198	- 155.643	- 178.520
OBRIGAÇÕES SOCIAIS A RECOLHER	- 411.832	- 420.363	- 420.173
IMPOSTOS E CONTRIBUIÇÕES A PAGAR	- 3.538.083	- 3.416.112	- 3.380.338
OBRIGAÇÕES TRABALHISTAS E SOCIAIS CONCURSAIS	- 4.283.100	- 4.283.100	- 4.283.119
ADIANTAMENTOS	- 219.056	- 219.056	- 219.057
<b>PASSIVO CIRCULANTE</b>	<b>- 16.287.862</b>	<b>- 16.228.202</b>	<b>- 16.372.044</b>
FINANCIAMENTOS LONGO PRAZO	- 135.822.533	- 135.815.992	- 135.809.447
PASSIVO TRIBUTÁRIO	- 1.242.690.167	- 1.244.268.664	- 1.245.595.454
EMPRÉSTIMOS COM TERCEIROS	- 50.684.759	- 50.684.759	- 50.684.759
FORNECEDORES LONGO PRAZO	- 27.582	- 27.582	- 27.582
OUTRAS OBRIGAÇÕES - LONGO PRAZO	- 160.225.182	- 160.225.182	- 160.225.182
PARCELAMENTOS FISCAIS - LONGO PRAZO	- 5.541.873	- 5.558.959	- 5.573.369
CREDORES EM RECUPERAÇÃO JUDICIAL - LONGO PRAZO	- 178.445.736	- 178.445.736	- 178.445.736
<b>PASSIVO NÃO CIRCULANTE</b>	<b>- 1.773.437.834</b>	<b>- 1.775.026.876</b>	<b>- 1.776.361.530</b>
<b>PATRIMÔNIO LÍQUIDO</b>	<b>833.252.819</b>	<b>833.252.819</b>	<b>833.252.819</b>
<b>PASSIVO TOTAL</b>	<b>- 956.472.877</b>	<b>- 958.002.259</b>	<b>- 959.480.756</b>

- **Fornecedores Nacionais:** referido grupo apresentou, em maio/2022, uma majoração de 7%, sendo apurado o saldo de R\$ 2.798.845,00, do qual 76% estão registrados na Recuperanda **PETROSUL**.

Ambas as Recuperandas estão registrando o pagamento aos fornecedores, de modo que o saldo apresentado se refere ao resíduo de meses anteriores, bem como às aquisições no mês de maio/2022, cujo vencimento ocorrerá nos próximos meses.

Ademais, a rubrica de "fornecedores nacionais" a longo prazo, o qual está sujeito aos efeitos da Recuperação Judicial, sumarizou, no período, o montante de R\$ 144.643.782,00, o qual não apresentou variação no mês analisado.

- **Impostos e Contribuições a Recolher (Circulante):** o saldo apurado no período analisado foi de R\$ 3.870.481,00, o qual registrou uma minoração de 3% em relação ao mês anterior. Do total, 91% são atribuídos à

Recuperanda **PETROSUL** e 9% à **LAIMA**. No entanto, em tópico específico, será discorrido sobre cada imposto.

- **Obrigações com Pessoal:** totaliza o saldo de R\$ 3.386.111,00, registrando uma minoração no porte 1% em comparação ao mês anterior. Nota-se, ainda, que as Recuperandas estão honrando com os pagamentos aos seus funcionários. Segue abaixo a composição, no período analisado:

OBRIGAÇÕES COM PESSOAL					
PETROSUL		MAR/2022		ABR/2022	MAI/2022
SALÁRIOS E ORDENADOS A PAGAR	-	117.245	-	122.828	122.094
PRÓ-LABORE A PAGAR	-	69.701	-	69.648	74.597
FÉRIAS A PAGAR	-	16.864	-	20.033	-
RESCISÕES DE CONTRATO A PAGAR	-	-	-	35.020	8.000
<b>TOTAL</b>	-	<b>203.809</b>	-	<b>247.530</b>	<b>204.691</b>
LAIMA		MAR/2022		ABR/2022	MAI/2022
SALÁRIOS E ORDENADOS A PAGAR	-	27.819	-	20.908	20.908
PRÓ-LABORE A PAGAR	-	20.125	-	26.895	26.665
CLASSE I - TRABALHISTAS	-	3.133.847	-	3.133.847	3.133.847
<b>TOTAL</b>	-	<b>3.181.792</b>	-	<b>3.181.651</b>	<b>3.181.421</b>
<b>TOTAL OBRIGAÇÃO COM PESSOAL</b>	-	<b>3.385.601</b>	-	<b>3.429.180</b>	<b>3.386.111</b>

- **Obrigações Previdenciárias:** o saldo apurado no mês de maio/2022 foi de R\$ 1.667.787,00, sendo correspondente ao INSS e FGTS. Nota-se majoração de 1%, em comparação ao mês anterior, tendo em vista que as baixas foram superiores ao valor provisionado no mês.

- **Provisões:** referem-se às obrigações das Recuperandas perante seus colaboradores, as quais se relacionam com as despesas prováveis de férias e 13º salário.

Em maio/2022, observa-se minoração de 7% na referida conta, em comparação ao mês anterior, em razão do decréscimo visto na rubrica de "provisão de férias", conforme o demonstrativo abaixo:

PROVISÕES	FEV/2022	MAR/2022	ABR/2022
PROVISÃO PARA FÉRIAS	- 160.810	- 121.257	- 97.909
PROVISÃO PARA 13º SALÁRIO	- 30.981	- 46.941	- 57.734
INSS S/ PROVISÃO PARA FÉRIAS E 13º SALÁRIO	- 28.304	-	-
FGTS S/ PROVISÃO PARA FÉRIAS E 13º SALÁRIO	- 8.183	-	-
<b>TOTAL</b>	<b>- 228.278</b>	<b>- 168.198</b>	<b>- 155.643</b>

Em relação as rubricas “INSS s/ provisão para férias e 13º salário.” e “FGTS s/ provisão para férias e 13º salário.”, nota-se que não foram registradas as movimentações referentes ao mês analisado, onde será questionado as Recuperandas.

- **Antecipações de Clientes:** no mês de maio/2022, essa conta sumarizou R\$ 219.056,00. Nota-se que não houve movimentação no período analisado.

- **Credores Concurtais – Trabalhistas:** registrou-se o montante de R\$ 4.283.119,00 na Recuperanda PETROSUL. Conforme demonstrativos contábeis, o valor é composto por credores trabalhistas, o qual foi reclassificado para essa rubrica em setembro/2020. No mês de maio/2022 nota-se que houve irrisória majoração na monta de R\$ 19,00. Destaca-se que esta auxiliar está em tratativa com a Recuperanda sobre os pagamentos. Vale destacar que, em dezembro/2021, houve o reconhecimento do deságio referente ao débito de credores concursais trabalhistas no importe de R\$ 3.557.233,61 e a baixa referente passivo trabalhista conforme auto processual nº 0056600-75.2006 no importe de R\$ 8.207.153,25, fato que favoreceu para a redução do passivo circulante.

- **Credores Concurtais (Não Circulante):** em maio/2022, o saldo sumarizou o montante de R\$ 135.837.029,00, sendo distribuído em “Empréstimos – Classe II” em R\$ 4.581.300,00, “Empréstimos – Classe III” em R\$ 131.228.147,00 e “Fornecedores – Classe IV” R\$ 27.582,00. Cabe



destacar que essa rubrica apresentou majoração na monta de R\$ 6.546,00 no mês analisado.

- **Contratos de Mútuo:** o grupo contabilizou o importe de R\$ 47.134.759,00, sendo que, no período analisado não houve variação.

CONTRATO DE MÚTUO - PETROSUL	MAR/2022	ABR/2022	MAI/2022
LMA PARTNERS PARTIC. LTDA	- 1.096.280	- 1.096.280	- 1.096.280
<b>TOTAL</b>	<b>- 1.096.280</b>	<b>- 1.096.280</b>	<b>- 1.096.280</b>
CONTRATO DE MÚTUO - LAIMA	JAN/2022	JAN/2022	JAN/2022
PETROSUL	- 27.512.461	- 27.512.461	- 27.512.461
POSTOS	- 98.798	- 98.798	- 98.798
JATOBÁ	- 10.373.142	- 10.373.142	- 10.373.142
LAERCIO PEREIRA	- 8.054.078	- 8.054.078	- 8.054.078
<b>TOTAL</b>	<b>- 46.038.479</b>	<b>- 46.038.479</b>	<b>- 46.038.479</b>
<b>TOTAL GERAL</b>	<b>- 47.134.759</b>	<b>- 47.134.759</b>	<b>- 47.134.759</b>

Em relação a rubrica "Laércio Pereira", segundo as Recuperandas, a sua antiga rede de postos de combustíveis e a marca **PETROSUL** foram vendidas à Cosan Indústria e Comércio S.A., em período anterior à Recuperação Judicial, quando os valores da transação foram transferidos à **LAIMA**. Por existir, de acordo com as Recuperandas, postos de titularidade do Sr. Laércio Pereira, a documentação contábil vem apontando a existência de crédito em seu favor, uma vez que a Recuperanda **LAIMA** não teria repassado as quantias que lhe seriam devidas. O saldo apurado nesse grupo de contas totalizou R\$ 8.054.078,00, sendo integralmente registrado na Recuperanda **LAIMA**.

- **Impostos e Contribuições a Recolher (Não Circulante):** registrou-se, no mês de maio/2022, o total de R\$ 1.411.394.006,00, referente a "ICMS a recolher", "parcelamento dívida ativa da união" e "Parcelamento IBAMA" e "Tributos Federais - Dívida Ativa", apresentando majoração na monta de R\$ 1.341.200,00, conforme demonstrativo abaixo colacionado:

**Campinas**  
Av. Barão de Itapura, 2294, 4º andar  
CEP 13073-300 F. 19 3256-2006  
1571

**São Paulo**  
Rua Robert Bosch, 544, 8º andar  
CEP 01141-010 F. 11 3258-7363

**Curitiba**  
Rua da Glória, 314, conjunto 21  
CEP 80030-060 F. 41 3891-

OBRIGAÇÕES TRIBUTÁRIAS - LP	MAR/2022	ABR/2022	MAI/2022
PETROSUL	- 1.402.915.350	- 1.404.493.846	- 1.405.820.636
LAIMA	- 5.541.873	- 5.558.959	- 5.573.369
<b>TOTAL</b>	<b>- 1.408.457.223</b>	<b>- 1.410.052.806</b>	<b>- 1.411.394.006</b>

Nota-se, também, registros de pagamentos nas rubricas “parcelamento dívida ativa da união”, “parcelamento Ibama a pagar” e “tributos federais - dívida ativa”. Ademais, além do adimplemento, houve novas apropriações na rubrica de “tributos federais - dívida ativa”, em maio/2022.

Além disso, em dezembro/2021, nota-se apropriação no importe de R\$ 11.774.813,00 a título de “ICMS a recolher” no longo prazo, fato que ensejou questionamentos as Recuperandas nesse ponto essa auxiliar se encontra em tratativas administrativas com as Recuperandas.

- **Arrendamento Mercantil (Não Circulante):** registrou-se, no mês de maio/2022, o montante de R\$ 3.550.000,00, referente à “arrendamento mercantil a pagar”, não apresentando movimentação no mês analisado.

## IX – DÍVIDA TRIBUTÁRIA

A **Dívida Tributária** representa o conjunto de débitos das Recuperandas com o fisco municipal, estadual e federal, não pagos espontaneamente, de natureza tributária. Sua representação é feita da seguinte forma:

ENDIVIDAMENTO TRIBUTÁRIO	MAR/2022	ABR/2022	MAI/2022
INSS A RECOLHER	- 1.599.916	- 1.606.942	- 1.617.625
FGTS A RECOLHER	- 45.111	- 47.435	- 50.162
<b>OBRIGAÇÕES SOCIAIS A RECOLHER</b>	<b>- 1.645.026</b>	<b>- 1.654.377</b>	<b>- 1.667.787</b>
ISS A RECOLHER	- 90.943	- 65.414	- 104.613
PIS FATURAMENTO A RECOLHER	- 84.126	- 84.172	- 70.733
COFINS S/FAT.A RECOLHER	- 873.970	- 874.178	- 812.273

**Campinas**  
 Av. Barão de Itapura, 2294, 4º andar  
 CEP 13073-300 F. 19 3256-2006  
 1571

**São Paulo**  
 Rua Robert Bosch, 544, 8º andar  
 CEP 01141-010 F. 11 3258-7363

**Curitiba**  
 Rua da Glória, 314, conjunto 21  
 CEP 80030-060 F. 41 3891-

RETENCAO COFINS/PIS/CSLL S/NF	-	320.245	-	321.819	-	322.200
ICMS A RECOLHER	-	1.570.293	-	1.471.091	-	1.471.091
IOF A RECOLHER	-	83.444	-	83.444	-	83.444
INSS S/ NF SERV. A RECOLHER	-	80.264	-	80.264	-	80.264
IRRF S/ SERV.PREST. A APAGAR	-	92.545	-	93.537	-	93.614
ISS A RECOLHER	-	3.532	-	3.532	-	3.532
IRRF S/ PREST DE SERVIÇO	-	13.120	-	13.120	-	13.148
IOF A RECOLHER	-	19.637	-	19.637	-	19.637
CSL, COFINS E PIS S/NF A RECOLHER	-	32.886	-	32.886	-	32.972
INSS S/ NF SERV	-	23.737	-	23.737	-	23.737
IRRF S/ FOLHA	-	490.652	-	490.867	-	494.565
CONTRIB SOC\CONF A REC	-	12.450	-	12.450	-	12.450
IRRF S/ ALUGUÉIS	-	9.828	-	9.828	-	9.828
IPTU A REC	-	190.504	-	190.504	-	190.504
<b>IMPOSTOS E CONTRIBUIÇÕES A PAGAR</b>	-	<b>3.992.177</b>	-	<b>3.870.481</b>	-	<b>3.838.605</b>
TRIBUTOS FEDERAIS - DÍVIDA ATIVA	-	5.541.873	-	5.558.959	-	5.573.369
PARCELAMENTO DÍVIDA ATIVA DA UNIAO - ANP	-	470.398	-	454.173	-	437.948
PARCELAMENTO IBAMA A PAGAR	-	74.504	-	72.247	-	69.989
TRIBUTOS FEDERAIS - DÍVIDA ATIVA	-	1.242.145.266	-	1.243.742.244	-	1.245.087.517
ICMS A RECOLHER	-	160.225.182	-	160.225.182	-	160.225.182
<b>PASSIVO TRIBUTÁRIO</b>	-	<b>1.408.457.223</b>	-	<b>1.410.052.806</b>	-	<b>1.411.394.006</b>
<b>TOTAL</b>	-	<b>1.414.094.426</b>	-	<b>1.415.577.663</b>	-	<b>1.416.900.397</b>

De acordo com o quadro acima, o valor da dívida tributária, em maio/2022, sumarizou R\$ 1.416.900.397,00, sendo que 99,55% referem-se à Recuperanda **PETROSUL**, e 0,45% à **LAIMA**. Abaixo, resta demonstrado o saldo de forma segregada:

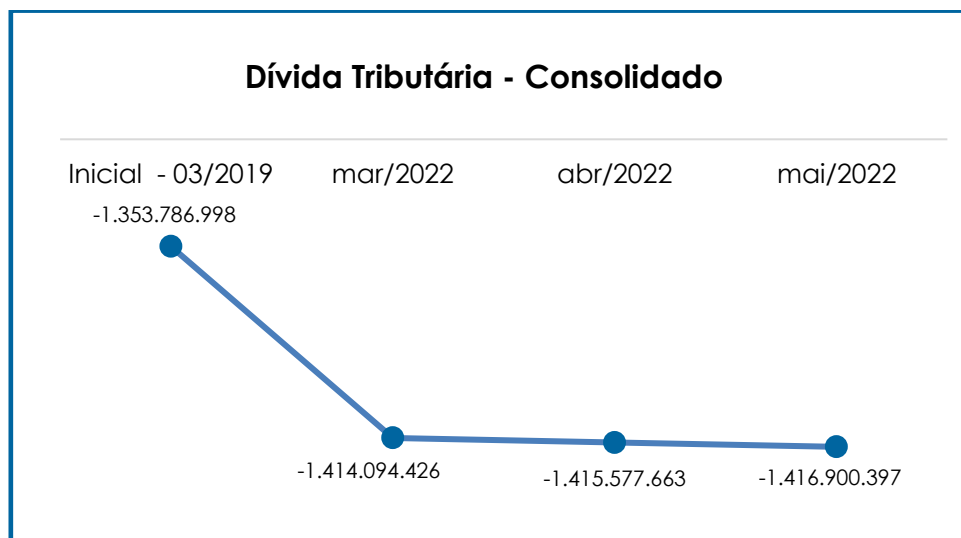
DÍVIDA TRIBUTÁRIA	MAR/2022	ABR/2022	MAI/2022
PETROSUL	- 1.407.798.470	- 1.409.256.150	- 1.410.564.749
LAIMA	- 6.295.957	- 6.321.513	- 6.335.649
<b>TOTAL</b>	<b>- 1.414.094.426</b>	<b>- 1.415.577.663</b>	<b>- 1.416.900.397</b>

O total do passivo tributário, no mês do pedido de Recuperação Judicial (março/2019), era de R\$ 1.353.786.998,00. Agora, no mês de análise o saldo sumarizou o montante de R\$ 1.416.900.397,00, ou seja, ocorreu uma majoração de 5%, desde a data do pedido do RJ até maio/2022, conforme o gráfico a seguir:

**Campinas**  
 Av. Barão de Itapura, 2294, 4º andar  
 CEP 13073-300 F. 19 3256-2006  
 1571

**São Paulo**  
 Rua Robert Bosch, 544, 8º andar  
 CEP 01141-010 F. 11 3258-7363

**Curitiba**  
 Rua da Glória, 314, conjunto 21  
 CEP 80030-060 F. 41 3891-

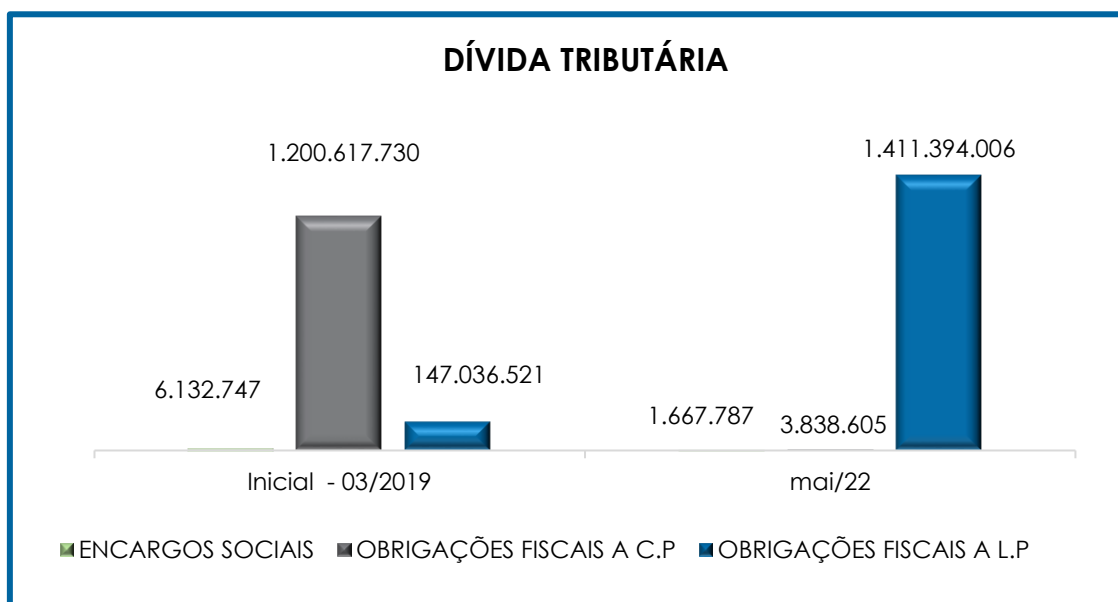


Ainda, seguem os esclarecimentos acerca da participação de cada empresa no total:

- **PETROSUL:** em maio/2022 a dívida sumarizou R\$ 1.410.564.749,00, sendo R\$ 1.247.613,00 relacionado aos "encargos sociais" e R\$ 1.409.317.135,00 referente às "obrigações fiscais". Em comparação ao mês anterior, nota-se uma majoração na monta de R\$ 1.308.598,00. Houve, ainda, uma majoração no montante de R\$ 13.600,00 nos encargos sociais, além da contabilização de pagamentos parciais no mês em questão e apropriação e baixas nas rubricas "ICMS a recolher", "ISS a recolher", "PIS-PASEP a recolher", "COFINS a recolher" e "INSS retido na fonte a recolher c/ prest.". No total exigível a longo prazo, nota-se majoração no montante de R\$ 1.326.790,00. Ademais, nota-se a apropriação de pagamentos nas rubricas "Parcelamento da dívida ativa da união – ANP", "Parcelamento IBAMA a pagar", e "Tributos federais – dívida ativa". Insta informar, que 88% da dívida tributária corresponde aos "Tributos Federais - Dívida Ativa", os quais ainda sofrerão os acréscimos dos juros da taxa SELIC.

- **LAIMA:** totalizou R\$ 6.335.649,00, sendo 7% referente aos “encargos sociais” e 93%, referente às “obrigações fiscais”. Em comparação ao mês anterior, houve majoração, no importe de R\$ 14.135,00. Insta informar, que 88% da dívida tributária corresponde aos “Tributos Federais - Dívida Ativa”, os quais ainda sofrerão os acréscimos dos juros da taxa SELIC.

Abaixo, segue gráfico demonstrando a evolução da dívida tributária consolidada no trimestre:



Conclui-se, no geral, que houve aumento na dívida tributária. Importante consignar que o saldo apresentado se refere às competências anteriores, bem como à apuração mensal dos tributos, cujo vencimento será no próximo mês.

Em resumo, a **PETROSUL** registrou pagamento parcial dos seguintes tributos: “INSS”, “FGTS”, “ISSQN”, “ICMS”, “PIS”, “Tributos Federais Previdenciários”, “INSS s/ serviços a recolher”, “Parcelamento da dívida ativa da união”, “IRRF s/ serviços prestados”, “retenção COFINS/PIS/CSLL S/NF”, “tributos federais – dívida ativa”. Já os demais tributos não registraram baixa,

no que tange a possíveis pagamentos. Ademais, destaca-se que houve compensação de “PIS” e “COFINS” no mês analisado.

A **LAIMA**, por sua vez, registrou pagamentos de INSS, FGTS, PCC e IRRF.

Em ambas as Recuperandas há valores que se referem a saldo residual de meses anteriores, bem como à apropriação ocorrida no mês de maio/2022, cujo vencimento está previsto para o mês subsequente.

Cabe mencionar que, esta Auxiliar vem questionando as Recuperandas acerca do plano de ação para liquidação do passivo tributário. A este respeito, como sinalizado em circular anterior, as Recuperandas informaram que vem mantendo a regularidade fiscal dos impostos relacionados à apropriação mensal, afirmando que ajuizaram a competente demanda judicial para questionar os valores devidos e seus acréscimos legais (juros e multas), os quais pendem posicionamento da Secretaria da Fazenda.

## X – DEMONSTRAÇÃO DO RESULTADO DO EXERCÍCIO

A **Demonstração do Resultado do Exercício (DRE)** é um relatório contábil elaborado em conjunto com o balanço patrimonial, o qual descreve as operações realizadas pela sociedade empresária em um determinado período. Seu objetivo é demonstrar a formação do resultado líquido em um exercício, por meio do confronto das receitas, despesas e resultados apurados, gerando informações significativas para tomada de decisões.

A DRE deve ser elaborada em obediência ao princípio do regime de competência. Por essa regra, as receitas e as despesas devem ser incluídas na operação do resultado do período em que ocorreram,

sempre simultaneamente quando se correlacionarem, independentemente de recebimento ou pagamento.

Com o objetivo de demonstrar a situação financeira das Recuperandas de maneira transparente, os saldos da DRE são expostos mensalmente, ao invés de acumulados.

<b>DEMONSTRATIVO DE RESULTADO (DRE)</b>	<b>MAR/2022</b>	<b>ABR/2022</b>	<b>MAI/2022</b>	<b>ACUM. 2022</b>
<b>RECEITA OPERACIONAL BRUTA</b>	<b>3.311.060</b>	<b>3.698.183</b>	<b>4.254.748</b>	<b>17.835.144</b>
VENDA DE PRODUTOS	186.676	684.866	308.567	1.180.109
SERV.PREST - TANCAGEM CONGÊNERES	1.345.112	1.287.442	1.297.753	6.784.248
SERV.PREST- ALUGUEL TERRENO PROP	25.009	25.009	27.169	132.047
SERV.PREST.- ALUGUEL SALA BASES	39.312	39.970	39.470	188.809
SERV.PREST - ARRENDAM CONGENERES	115.992	86.588	88.348	501.311
RECEITA DE ALUGUEL	107.132	97.656	97.656	518.972
OUTRAS RECEITAS OPERACIONAIS	1.491.827	1.476.651	2.395.785	8.529.646
<b>DEDUÇÕES DA RECEITA BRUTA</b>	<b>- 366.590</b>	<b>- 249.694</b>	<b>- 293.917</b>	<b>- 1.378.312</b>
ICMS	- 108.432	- 29.565	- 33.214	- 202.429
ISS	- 80.693	- 53.690	- 90.221	- 360.947
COFINS	- 145.807	- 136.749	- 140.070	- 669.564
PIS-PASEP	- 31.657	- 29.690	- 30.412	- 145.373
<b>RECEITA OPERACIONAL LÍQUIDA</b>	<b>2.944.470</b>	<b>3.448.488</b>	<b>3.960.831</b>	<b>16.456.832</b>
% RECEITA OPERACIONAL LÍQUIDA	1	1	1	1
CUSTO DOS PRODUTOS VENDIDOS	- 1.016.004	- 1.449.421	- 1.261.151	- 5.037.692
<b>RESULTADO OPERACIONAL BRUTO</b>	<b>1.928.467</b>	<b>1.999.067</b>	<b>2.699.679</b>	<b>11.419.140</b>
% RECEITA OPERACIONAL BRUTO	1	1	1	1
DESPESAS COM PESSOAL	- 309.238	- 369.050	- 271.270	- 1.662.502
DESPESAS GERAIS	- 958.270	- 936.729	- 950.346	- 3.245.805
DEPRECIACÕES	- 744.129	- 744.309	- 744.187	- 3.720.079
DESPESAS TRIBUTÁRIAS	- 45.231	- 50.604	- 66.142	- 209.059
OUTRAS DESPESAS	- 1.632	- 1.926	- 1.753	- 11.091
SERVIÇOS DE TERCEIROS	- 1.112.183	- 904.194	- 1.402.442	- 6.141.435
RECUPERAÇÃO DE DESPESAS	4.690	3.858	3.857	22.882
<b>RESULTADO ANTES DO RESULTADO FINANCEIRO</b>	<b>- 1.237.527</b>	<b>- 1.003.889</b>	<b>- 732.604</b>	<b>- 3.547.949</b>
OUTRAS RECEITAS NÃO OPERACIONAIS	113.928	66.364	115.013	425.931
RECEITAS FINANCEIRAS	52	6.082	3.799	20.048
DESPESAS FINANCEIRAS	- 1.811.747	- 1.640.420	- 1.367.405	- 7.737.517
<b>RESULTADO ANTES DOS TRIB. SOBRE O RESULTADO</b>	<b>- 2.935.294</b>	<b>- 2.571.864</b>	<b>- 1.981.196</b>	<b>- 10.839.487</b>
<b>RESULTADO LÍQUIDO DO EXERCÍCIO</b>	<b>- 2.935.294</b>	<b>- 2.571.864</b>	<b>- 1.981.196</b>	<b>- 10.839.487</b>

Por meio da análise do demonstrativo acima, nota-se que no mês de maio/2022, as Recuperandas apresentaram uma minoração

de 23% no resultado negativo, em comparação ao mês anterior, fato decorrente principalmente pela minoração "custos dos produtos vendidos", "despesas com pessoal" e "despesas financeiras", bem como a majoração no faturamento bruto.

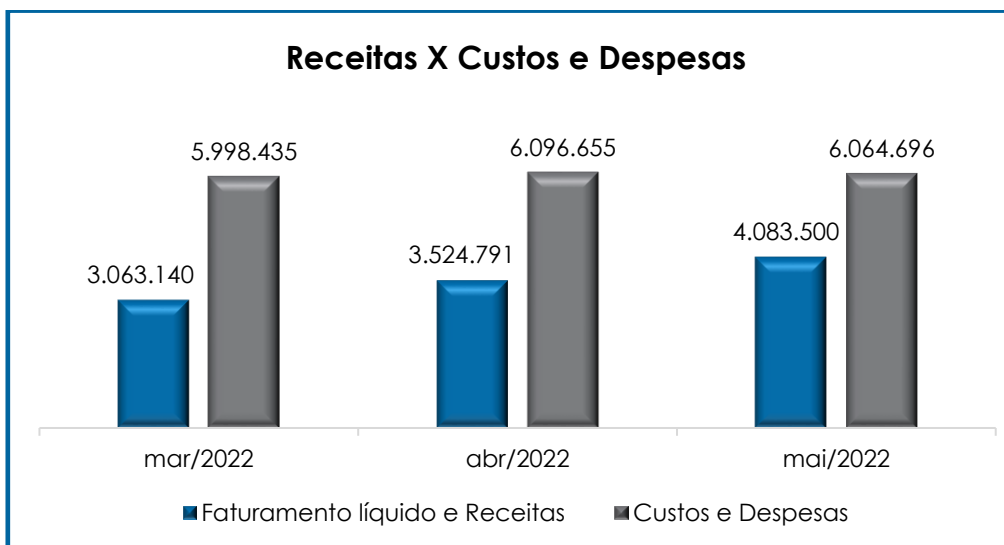
Cabe destacar que ocorreu o reconhecimento do deságio referente ao débito de credores concursais trabalhistas no importe de R\$ 3.557.233,61 e a baixa referente passivo trabalhista conforme auto processual nº 0056600-75.2006 no importe de R\$ 8.207.153,25, fato que favoreceu para a redução do passivo circulante, majorando, em contrapartida, as receitas financeiras das Recuperandas. Nesse ponto esta Auxiliar do Juízo efetuou questionamentos às Recuperandas, sendo que se encontra em tratativas administrativas.

Os valores de aluguéis devidos à **LAIMA** pela **PETROSUL** foram desconsiderados da Demonstração de Resultado, visto tratar-se de receita do mesmo grupo. Situação idêntica foi vista com relação às dívidas da **PETROSUL** perante a **LAIMA**.

O "custo dos produtos vendidos" e as "deduções incidentes sobre a receita" consumiram 37% do faturamento bruto no mês de maio/2022, correspondendo, 30% e 7%, respectivamente, restando 63% de recursos para o adimplemento das demais despesas, os quais não foram o suficiente, conforme o resultado operacional apurado.

Para uma melhor visualização, segue o gráfico da oscilação das despesas em relação à receita líquida mensal:





Consolidando os valores das empresas, conclui-se que, em maio/2022, para o faturamento líquido e a receita mensal apurada de R\$ 4.083.500,00 foram registrados custos e despesas no montante de R\$ 6.064.696,00, demonstrando um resultado **negativo** de R\$ 1.981.196,00.

Cabe destacar que, no mês analisado, os custos e despesas registraram uma majoração, a qual está em conformidade com o acréscimo no faturamento bruto, no entanto se apurou em maio/2022, um **prejuízo contábil**.

Se analisarmos o resultado contábil por Recuperanda, tem-se o seguinte detalhamento:

RESULTADO	MAR/2022	ABR/2022	MAI/2022
PETROSUL	- 1.512.471	- 1.128.713	- 537.300
LAIMA	- 1.422.824	- 1.443.151	- 1.443.896
<b>TOTAL</b>	<b>- 2.935.294</b>	<b>- 2.571.864</b>	<b>- 1.981.196</b>

Conforme tabela acima, no mês em análise, é visível que o saldo negativo da **PETROSUL** foi inferior ao saldo negativo da **LAIMA**, resultando em prejuízo contábil no mês corrente.

Por fim, observa-se que mesmo mantendo a média de faturamento bruto, as Recuperandas não possuíram recursos suficientes para o adimplemento de suas despesas, de modo que se faz necessário que adotem estratégias para minimizar os custos e despesas, o que possibilitará a adimplência das obrigações e a formação de caixa.

## XI – DEMONSTRAÇÃO DE FLUXO DE CAIXA - DFC

A **Demonstração dos Fluxos de Caixa** proporciona informações sobre a capacidade da Sociedade de gerar “caixa e equivalentes de caixa” em determinado período, bem como a sua necessidade de consumo de disponibilidades para manutenção das suas atividades. Portanto, o Fluxo de Caixa é uma ferramenta de controle financeiro, onde é possível visualizar todas as entradas e saídas de dinheiro, tendo assim uma visão completa do negócio.

Sua estrutura é segregada em três tipos de operações, sendo as atividades operacionais, atividades de recebimento pela venda de produtos e serviços, atividades de investimentos e vendas de ativos imobilizados e, por último, as atividades de financiamento.

De forma consolidada, essas atividades demonstram os fluxos financeiros com suas origens e aplicações de recursos e paralelamente a Demonstração do Resultado do Exercício, que tem viés econômico, denota a capacidade da Empresa de gerar resultados e disponibilidade de caixa e equivalentes no presente, bem como possibilita a projeção de valores futuros.

No mês de maio/2022, os fluxos de caixa das Recuperandas estavam compostos pelos seguintes valores:

DEMONSTRAÇÃO DE FLUXO DE CAIXA - MÉTODO INDIRETO	MAI/2022
LUCRO (PREJUÍZO) LÍQUIDO	- 1.981.196
DEPRECIÇÃO	744.187
<b>FLUXO DE CAIXA DAS ATIVIDADES OPERACIONAIS</b>	

**Campinas**  
Av. Barão de Itapura, 2294, 4º andar  
CEP 13073-300 F. 19 3256-2006  
1571

**São Paulo**  
Rua Robert Bosch, 544, 8º andar  
CEP 01141-010 F. 11 3258-7363

**Curitiba**  
Rua da Glória, 314, conjunto 21  
CEP 80030-060 F. 41 3891-

<b>AUMENTO / REDUÇÃO DE ATIVOS</b>	
ESTOQUES	807.848
CLIENTES	210.177
OUTROS CRÉDITOS	15.581
ADIANTAMENTO	96.751
IMOBILIZADO	50.856
<b>AUMENTO / REDUÇÃO DE PASSIVOS</b>	
FORNECEDORES	- 182.480
OBRIGAÇÕES TRABALHISTAS	10.007
OBRIGAÇÕES TRIBUTÁRIAS	1.276.776
PROVISÕES	- 22.877
<b>(=) CAIXA LÍQUIDO PROVENIENTE DAS ATIVIDADES OPERACIONAIS</b>	<b>1.999.005</b>
<b>FLUXO DE CAIXA DAS ATIVIDADES DE INVESTIMENTO</b>	
<b>FLUXO DE CAIXA DAS ATIVIDADES DE FINANCIAMENTO</b>	
<b>(=) CAIXA LÍQUIDO PROVENIENTE DAS ATIVIDADES DE FINANCIAMENTO</b>	<b>-</b>
<b>(=) AUMENTO (REDUÇÃO) LÍQUIDO DE CAIXA E EQUIVALENTES DE CAIXA</b>	<b>812.853</b>
CAIXA E EQUIVALENTES DE CAIXA NO INÍCIO DO EXERCÍCIO	243.361
CAIXA E EQUIVALENTES DE CAIXA NO FINAL DO EXERCÍCIO	101.790
<b>(=) AUMENTO (REDUÇÃO) LÍQUIDO DE CAIXA E EQUIVALENTES DE CAIXA</b>	<b>- 141.572</b>

No mês de maio/2022, as Recuperandas iniciaram com um saldo de R\$ 243.361,00 a título de disponibilidades, e findaram com o montante de R\$ 101.790,00. Diante disso, nota-se uma minoração no caixa, equivalente a R\$ 141.572,00.

De acordo com o demonstrativo do mês de maio/2022, referente as contas do ativo, houve majoração em "clientes".

Com relação ao passivo, houve majoração nas rubricas de "fornecedores".

## XII – CONCLUSÃO

Em conformidade com o relatório supra, no mês de maio/2022, as Recuperandas contavam com um **quadro funcional** de 50 colaboradores diretos, sendo que 44 estavam ativos, 05 deles estavam afastados e 01 colaboradores encontravam-se em férias. Ademais, ocorreram

03 demissões no período analisado. Cabe mencionar que 48 colaboradores estavam alocados na Recuperanda **Petrosul** e 02 na Recuperanda **Laima**.

Pela análise dos demonstrativos colhidos, conclui-se que, no mês de maio/2022, os índices apurados na “**Liquidez Corrente**”, “**Disponibilidade Operacional**” e “**Capital de Giro Líquido**”, elencados no tópico VI, demonstraram **resultados satisfatórios**.

O índice de “**Disponibilidade Operacional**” apresentou, em maio/2022, **saldo positivo** no importe de R\$ 14.005.273,00, o qual apresentou uma majoração de 7%, quando comparado ao mês anterior.

O “**Capital de Giro Líquido**”, por sua vez, apresentou um saldo positivo de R\$ 13.892.845,00 no mês de maio/2022, visto que o ativo circulante (R\$ 30.264.889,00) foi superior ao passivo circulante (R\$ 16.372.044,00).

Sob a ótica dos índices de “**Liquidez Geral**”, verificou-se **insuficiência** para o adimplemento das dívidas com vencimento a curto e longo prazos, tendo em vista que o resultado é inferior a R\$ 1,00. Já a “**Liquidez Corrente**” apresentou resultado **satisfatório**, uma vez que a capacidade de pagamento apurada a curto prazo foi de 1,85.

O “**grau de endividamento**” de maio/2022 apresentou majoração no montante de R\$ 1.620.069,00, em comparação ao mês anterior, alcançando a monta, no mês em tela, de **R\$ 1.792.631.785,00**. Cabe mencionar, ainda, que as Recuperandas estão realizando o pagamento parcial de suas dívidas.

Também se apurou um saldo elevado no grupo “**dívidas tributárias**”, no mês de maio/2022, no montante de **R\$ 1.416.900.397,00**, sendo 88% decorrente da conta “Tributos Federais - Dívida Ativa”. Ademais, nota-se majoração nos “**encargos sociais**” e “**obrigações fiscais**” a curto prazo,

decorrente de novas baixas e apropriações, com vencimento previsto para o próximo mês, bem como pagamentos parciais da respectiva dívida. Por fim, as “**obrigações fiscais**” a longo prazo apresentaram majoração no importe de R\$ 1.341.200,00, visto que, como mencionado anteriormente, houve registros no importe R\$ 1.345.272,00 a título de “tributos federais – dívida ativa” no longo prazo.

O resultado do **EBITDA**, apurado no mês de maio/2022, foi **positivo**, no montante de R\$ 77.725,00, o qual aponta uma minoração de R\$ 286.701,00, se comparado ao mês anterior. Tal variação se dá em razão do decréscimo em “custo dos produtos vendidos” e “despesas com pessoal”, bem como ao acréscimo no faturamento bruto.

O **faturamento bruto**, apurado no mês de maio/2022, apresentou majoração de 15%, quando comparado ao mês anterior, sumarizando o montante de **R\$ 4.254.748,00**. O valor acumulado no exercício totalizou o montante de R\$ 14.835.144,00. Vale destacar que, no mês de maio/2022, houve registro no montante de R\$ 2.395.785,00, na rubrica “ganho”, incrementando o faturamento bruto em 56%.

Sob a ótica da **Demonstração de Resultado do Exercício (DRE)**, em maio/2022, as Recuperandas apresentaram **prejuízo contábil**, no montante de R\$ 1.981.196,00, ou seja, as receitas apuradas são insuficientes para adimplir os custos e despesas. Vale ressaltar que a Recuperanda **PETROSUL** apresentou resultado negativo de R\$ 537.300,00, em conjunto com a **LAIMA** que apresentou equivalente a R\$ 1.443.896,00. Diante disso, no consolidado, as Recuperandas apresentaram um resultado negativo no mês de maio/2022.

Diante do exposto, é necessário que as Recuperandas continuem avaliando estratégias para redução de custos e despesas, além de continuarem a alavancarem o faturamento, para que haja possibilidade de formar caixa e adimplir com suas obrigações futuras.

Por fim, destaca-se que o presente relatório trata de análises estritamente contábeis, não refletindo, de qualquer forma, análises mercadológicas, e foi realizado com base na documentação contábil disponibilizada pelas Sociedades Empresárias à esta Auxiliar.

Sendo o que havia a manifestar, esta Administradora Judicial permanece à disposição do N. Juízo, do Ministério Público e demais interessados neste processo.

Paulínia (SP), 19 de julho de 2022.

**Brasil Trustee Administração Judicial**

Administradora Judicial

**Fernando Pompeu Luccas**

OAB/SP 232.622

**Filipe Marques Mangerona**

OAB/SP 268.409

**Campinas**

Av. Barão de Itapura, 2294, 4º andar  
CEP 13073-300 F. 19 3256-2006  
1571

**São Paulo**

Rua Robert Bosch, 544, 8º andar  
CEP 01141-010 F. 11 3258-7363

**Curitiba**

Rua da Glória, 314, conjunto 21  
CEP 80030-060 F. 41 3891-