

**EXCELENTÍSSIMO SENHOR DOUTOR JUIZ DE DIREITO DA 1ª VARA DE FALÊNCIAS E
RECUPERAÇÕES JUDICIAIS DO FORO CENTRAL CÍVEL DA COMARCA DE SÃO
PAULO/SP**

Processo nº 0063892-10.2019.8.26.0100 – Exibição de Documentos

Processo Principal nº 1047593-38.2019.8.26.0100 - Recuperação Judicial

BRASIL TRUSTEE ADMINISTRAÇÃO JUDICIAL,

Administradora Judicial nomeada por esse MM. Juízo, já qualificada nos autos da **RECUPERAÇÃO JUDICIAL** em epígrafe, proposta por **GRUPO POLLUS**, vem, respeitosamente, à presença de Vossa Excelência, por seus representantes ao final assinados, apresentar o Relatório Mensal das Atividades das Recuperandas, nos termos a seguir.

São Paulo

Rua Robert Bosch, 544, 8º andar
CEP 01141-010 F. 11 3258-7363

Campinas

Av. Barão de Itapura, 2294, 4º andar
CEP 13073-300 F. 19 3256-2006

Curitiba

Rua da Glória, 314, conjunto 21
CEP 80030-060 F. 41 3891-1571

SUMÁRIO

I – DOS OBJETIVOS DO RELATÓRIO	3
II – BREVE HISTÓRICO E PANORAMA GERAL	3
III – FOLHA DE PAGAMENTO.....	6
III.I. – COLABORADORES.....	6
III.II. – GASTOS COM COLABORADORES	7
III.III. – PRÓ-LABORE	10
IV – EBITDA (<i>Earnings Before Interest, Taxes, Depreciation and Amortization</i>)	12
V – ÍNDICES DE ANÁLISE CONTÁBIL	14
V.I. – LIQUIDEZ IMEDIATA	15
V.II. – LIQUIDEZ GERAL	16
V.III. – CAPITAL DE GIRO LÍQUIDO	17
V.IV. – DISPONIBILIDADE OPERACIONAL	19
V.V. – ENDIVIDAMENTO.....	20
VI – FATURAMENTO.....	24
VII – BALANÇO PATRIMONIAL.....	27
VII.I. ATIVO.....	27
VII.II. PASSIVO	35
VII.II.I. PASSIVO CONCURSAL	43
VIII – DÍVIDA TRIBUTÁRIA.....	43
VIII.I. - MEDIDAS PARA GESTÃO DO ENDIVIDAMENTO TRIBUTÁRIO	47
IX – DEMONSTRAÇÃO DE RESULTADO DO EXERCÍCIO	48
X – DEMONSTRAÇÃO DO FLUXO DE CAIXA (DFC)	52
XI – CONCLUSÃO.....	54

São PauloRua Robert Bosch, 544, 8º andar
CEP 01141-010 F. 11 3258-7363**Campinas**Av. Barão de Itapura, 2294, 4º andar
CEP 13073-300 F. 19 3256-2006**Curitiba**Rua da Glória, 314, conjunto 21
CEP 80030-060 F. 41 3891-1571

I – DOS OBJETIVOS DO RELATÓRIO

- a) Apresentar ao MM. Juízo o Relatório das Atividades das Recuperandas do período de **outubro/2021**, conforme determinado no art. 22, inciso II, alínea “c” da Lei 11.101/2005;
- b) Informar o quadro atual de colaboradores diretos e indiretos;
- c) Analisar a situação econômico-financeira;
- d) Analisar os resultados apresentados.

No decorrer da presente análise, foram identificados ajustes nas demonstrações do mês anterior, sem que as Recuperandas encaminhassem os novos Demonstrativos para atualização do Relatório. Dessa forma, o presente feito demonstra os valores apurados a partir da última documentação recebida referente ao mês de agosto/2021, sendo que esta Auxiliar aguarda o envio das peças contábeis atualizadas para realizar as devidas adequações no Relatório.

II – BREVE HISTÓRICO E PANORAMA GERAL

O Grupo Pollus possui mais de 30 anos de existência, atuando principalmente no setor de vigilância, segurança e *facilities* (serviços gerais, como limpeza, recepção, entre outros). A primeira empresa do Grupo, a POLLUS, foi aberta no ano de 1989 para atuar na prestação de serviços de vigilância e segurança. A expansão se iniciou ainda em 1991, com a criação da FOCCUS, que agregou ao portfólio os serviços de *facilities*; e seguiu com a aquisição das empresas MULT VIGILÂNCIA e MULT PRESTAÇÃO, no oeste do Estado de São Paulo, em 2007; da POLI, em 2014, empresa criada dentro do grupo Porto Seguro focada no atendimento de condomínios residenciais e empresariais; e das operações na região sul do país do Grupo GP (operações que são aqui representadas pelas Requerentes IC-RS, IC-SC e IC-PR).

A crise econômico-financeira que passa o Grupo Pollus se originou de uma quebra do fluxo de caixa normal dos negócios, em

São Paulo
Rua Robert Bosch, 544, 8º andar
CEP 01141-010 F. 11 3258-7363

Campinas
Av. Barão de Itapura, 2294, 4º andar
CEP 13073-300 F. 19 3256-2006

Curitiba
Rua da Glória, 314, conjunto 21
CEP 80030-060 F. 41 3891-1571

razão da dificuldade de acesso às linhas de capital de giro com custos financeiros mais adequados às operações, após um forte movimento de expansão dos negócios.

Destaca-se que o faturamento bruto consolidado no ano de 2018 foi de R\$ 231,2 milhões e apresentou mais de 3.000 empregados diretos. Entretanto, com o agravamento da crise econômico-financeira, em 2019, o Grupo não conseguiu atingir o mesmo resultado. Frisa-se que nos anos de 2020 e 2021, os resultados caíram, apresentando, em outubro/2021, 179 colaboradores e o valor do faturamento acumulado dos últimos 12 meses foi de R\$ 16.828.112,00, apresentando média mensal de R\$ 1.402.343,00. Importante destacar que as seguintes Recuperandas: IC Paraná, IC Gaúcha, IC Santa Catarina, Mult Prestação e Mult Vigilância, não possuem colaboradores ativos e tampouco faturamento, sendo que esses fatores contribuíram para a retração do quadro de colaboradores e receita mensal, em relação à data do Pedido de Recuperação Judicial.

Importante salientar que as Recuperandas solicitaram o pedido de Recuperação judicial no dia 21/05/2019, e por se tratar de um Grupo Empresarial, destacamos algumas informações importantes conforme quadro abaixo:

Recuperanda	CNPJ	Estado de atuação	Faturamento – no período do Pedido da RJ	Colaboradores – no período do Pedido da RJ
POLLUS	61.850.574/0001-43	São Paulo	3.589.560,00	706
POLI	17.934.637/0001-58	São Paulo	2.047.849,00	213
FOCCUS	00.971.479/0001-03	São Paulo	1.457.763,00	556
IC Segurança Privada SC	08.938.496/0001-50	Santa Catarina	73.963,00	94
IC Segurança Privada PR	05.021.535/0001-62	Paraná	1.272.387,00	180
IC Segurança Privada R. G. do Sul	08.476.480/0001-73	Rio Grande do Sul	966.612,00	168
Mult Service Prest. de Serviços	71.865.554/0001-08	São Paulo	4.830.145,00	566
Mult Service Vigilância	57.273.211/0001-15	São Paulo	4.837.332,00	513

São Paulo
 Rua Robert Bosch, 544, 8º andar
 CEP 01141-010 F. 11 3258-7363

Campinas
 Av. Barão de Itapura, 2294, 4º andar
 CEP 13073-300 F. 19 3256-2006

Curitiba
 Rua da Glória, 314, conjunto 21
 CEP 80030-060 F. 41 3891-1571

Frisa-se, ainda, que em meados de março/2020, ocorreu a Pandemia da COVID-19, bem como a rescisão de trabalho com o cliente Grupo Rumo, retraindo o quadro de colaboradores e o faturamento.

Além do mais, é importante destacar que no dia 25/03/2021, foi esclarecido pelas Recuperandas que a perspectiva de faturamento no ano de 2021 é de R\$ 40.000.000,00, entretanto, com os indicadores apresentados, dificilmente conseguirão alcançar a monta projetada, inclusive o maior Cliente, "Porto seguro", rescindiu com o Grupo Pollus, acarretando numa maior dificuldade.

Em reunião periódica realizada em 05/11/2021, esta Auxiliar questionou sobre a mudança da sede do Grupo, sendo que o Sócio, Sr. Ivaney, informou que o imóvel anterior foi desocupado em setembro/2021, uma vez que não necessitavam mais do espaço em virtude da redução dos funcionários diretos, com a terceirização do contábil, jurídico e alguns administrativos, restando apenas 12 colaboradores diretos no setor administrativo.

Sobre as perspectivas de faturamento das Devedoras, para o mês de novembro/2021, ou para os próximos 40 dias, o Sr. Ivaney indicou que a expectativa é dobrar o faturamento obtido em outubro/2021, mencionando que está visitando os clientes pessoalmente, para tentar retomar os antigos Contratos e alcançar novos contratos.

Por fim, ao relatar sobre a extinção de algumas Recuperandas por intermédio de incorporações, e a unificação das atividades em uma única Empresa, a POLLUS FACILITIES, esclareceu que os serviços de portaria e limpeza dão mais retorno do que o serviço de vigilância, e por isso decidiram realizar tais alterações. Ademais, informou que estão com foco nos Órgãos Públicos para o serviço de *facilities*, indicando que existem negociações bem encaminhadas, mas ainda não concluídos, em especial pela pandemia.

São Paulo
Rua Robert Bosch, 544, 8º andar
CEP 01141-010 F. 11 3258-7363

Campinas
Av. Barão de Itapura, 2294, 4º andar
CEP 13073-300 F. 19 3256-2006

Curitiba
Rua da Glória, 314, conjunto 21
CEP 80030-060 F. 41 3891-1571

III – FOLHA DE PAGAMENTO

III.I. – COLABORADORES

No mês de outubro/2021, as Recuperandas contavam com quadro funcional de **179 colaboradores**, sendo 93 ativos, 85 afastados por motivos diversos e 355 contabilizados como outros. Além disso, 7 colaboradores foram demitidos:

COLABORADORES - CONSOLIDADO	ago/21	set/21	out/21
ATIVOS	218	216	93
ADMITIDOS	1	-	1
ACIDENTES	10	9	9
DOENÇAS	76	76	76
RESCISÃO COMPLEMENTAR	1	-	-
OUTROS - INATIVOS	239	239	355
DEMITIDOS	96	5	7
TOTAL	305	301	179

A seguir, está demonstrado o total de colaboradores segregados por Recuperanda, no mês de outubro/2021:

COLABORADORES	Pollus	Poli	Foccus	Total
ATIVOS	55	27	11	93
ADMITIDOS	-	1	-	1
ACIDENTES	6	1	2	9
DOENÇAS	15	15	46	76
OUTROS - RESCISÃO INDIRETA	140	130	85	355
DEMITIDOS	3	4	-	7
TOTAL	76	44	59	179

Nota-se que no mês em análise, 116 funcionários entraram na modalidade inativos, sobre este ponto as Recuperandas estão sendo questionadas.

São Paulo
 Rua Robert Bosch, 544, 8º andar
 CEP 01141-010 F. 11 3258-7363

Campinas
 Av. Barão de Itapura, 2294, 4º andar
 CEP 13073-300 F. 19 3256-2006

Curitiba
 Rua da Glória, 314, conjunto 21
 CEP 80030-060 F. 41 3891-1571

Vale destacar que alguns colaboradores estão registrados como outros-inativos, os quais correspondem aos credores com rescisão indireta e desligamento em trânsito. Assim, ao serem questionadas sobre essa situação, as Recuperandas esclareceram o seguinte:

“Pedimos uma atualização do jurídico de como anda o processo, assim que tiver retorno, faremos a rescisão conforme solicitado pelo Ofício emitido caso o funcionário tenha ganho na justiça, caso contrário, faremos abandono de emprego”.

Por fim, destaca-se que as Recuperandas “**IC Segurança Privada Paraná**”, “**IC Segurança Privada Rio Grande do Sul**”, “**IC Segurança Privada Santa Catarina**”, “**Mult Service Vigilância**” e “**Mult Service Prestação**” não detém quadro de colaboradores, conforme informações prestadas pelo Grupo empresarial. No entanto, é sabido que ainda constam colaboradores que estão com processos judiciais pendentes de regularização, mas não fazem parte do Time do Grupo Pollus.

III.II. – GASTOS COM COLABORADORES

No mês de outubro/2021, o gasto total com os colaboradores sumarizou **R\$ 447.181,00**, sendo R\$ 347.859,00 correspondentes a salários, décimo terceiro, férias, indenizações, dentre outros benefícios, e R\$ 99.322,00 referiam-se aos encargos sociais de INSS e FGTS. Abaixo, o demonstrativo com a divisão dos valores mencionados:

FOLHA DE PAGAMENTO - CUSTOS	ago/21	set/21	out/21	Acum. 2021
DESPEAS COM PESSOAL	- 426.437	- 400.629	- 257.684	- 5.799.604
BENEFÍCIOS A FUNCIONÁRIOS	- 180.423	- 208.407	- 211	- 1.578.137
OUTRAS DESPEAS COM PESSOAL	- 9.960	-	-	- 122.875
DESPEAS COM FÉRIAS E 13. SALÁRIO	274.856	- 89.442	- 89.964	- 852.096
CUSTO COM PESSOAL	- 341.964	- 698.478	- 347.859	- 8.352.711
INSS	- 175.380	- 129.829	- 78.318	- 1.843.705

São Paulo
Rua Robert Bosch, 544, 8º andar
CEP 01141-010 F. 11 3258-7363

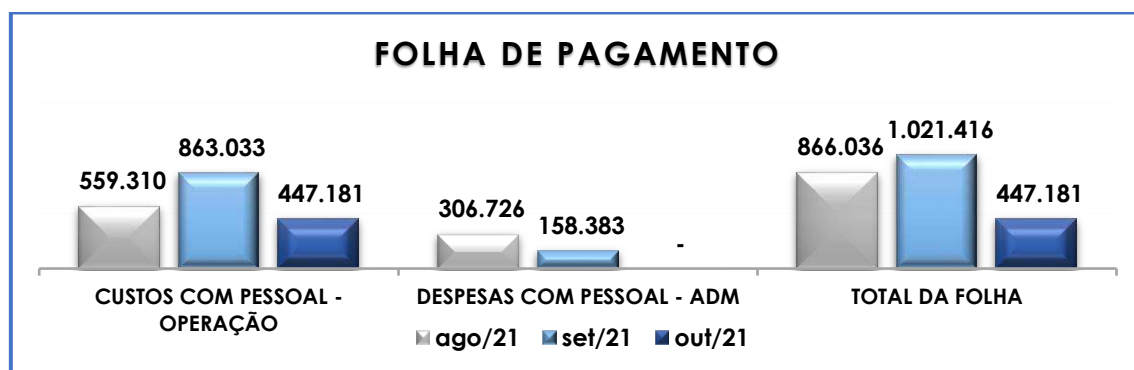
Campinas
Av. Barão de Itapura, 2294, 4º andar
CEP 13073-300 F. 19 3256-2006

Curitiba
Rua da Glória, 314, conjunto 21
CEP 80030-060 F. 41 3891-1571

FGTS	-	32.028	-	33.294	-	21.005	-	556.898
FGTS - RESCISÓRIO	-	9.939	-	1.432	-	-	-	2.470.688
ENCARGOS SOCIAIS	-	217.347	-	164.555	-	99.322	-	2.400.603
TOTAL CUSTOS	-	559.310	-	863.033	-	447.181	-	13.170.388
FOLHA DE PAGAMENTO - DESPESAS		ago/21		set/21		out/21		Acum. 2021
DESPESAS COM PESSOAL	-	131.347	-	70.388	-	-	-	1.233.722
BENEFÍCIOS A FUNCIONÁRIOS	-	62.164	-	11.044	-	-	-	851.819
OUTRAS DESPESAS DE PESSOAL	-	-	-	-	-	-	-	7.394
DESPESAS COM FÉRIAS E 13. SALÁRIO	-	35.825	-	47.008	-	-	-	558.925
DESPESA COM PESSOAL	-	229.335	-	128.440	-	-	-	2.651.860
INSS	-	45.763	-	22.695	-	-	-	549.168
FGTS	-	20.473	-	5.216	-	-	-	113.043
FGTS - RESCISÓRIO	-	11.155	-	2.031	-	-	-	20.210
ENCARGOS SOCIAIS	-	77.391	-	29.943	-	-	-	682.421
TOTAL DESPESAS	-	306.726	-	158.383	-	-	-	4.481.877
TOTAL - CUSTOS E DESPESAS	-	866.036	-	1.021.416	-	447.181	-	14.087.595

Insta consignar que 100% dos gastos totais com a folha de pagamento, corresponderam ao departamento operacional, as Recuperandas foram questionadas, sobre a contabilização dos gastos com pessoal do pessoal administrativo, e tivemos o seguinte retorno no dia 09/12/2021: "lançamentos de folha considerados como custo com pessoal - serviços prestados", ou seja, entende-se que todos os custos foram contabilizados como custos.

No quadro abaixo, são representados graficamente os custos e despesas com os colaboradores diretos, apurados no trimestre:



São Paulo
 Rua Robert Bosch, 544, 8º andar
 CEP 01141-010 F. 11 3258-7363

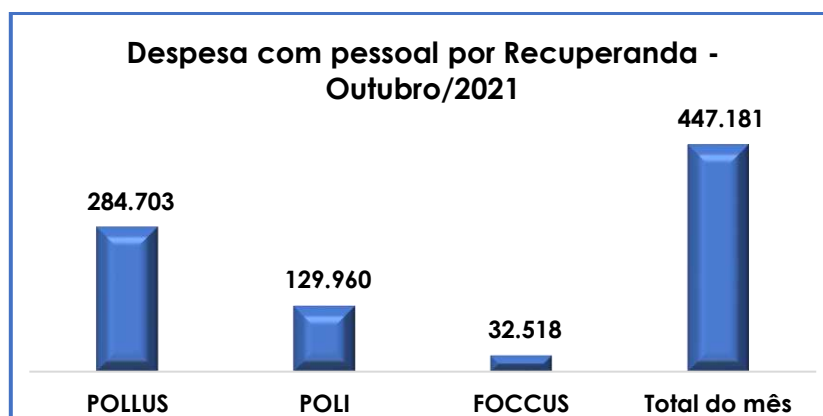
Campinas
 Av. Barão de Itapura, 2294, 4º andar
 CEP 13073-300 F. 19 3256-2006

Curitiba
 Rua da Glória, 314, conjunto 21
 CEP 80030-060 F. 41 3891-1571

Ao compararmos os gastos do mês de outubro/2021, em relação ao mês anterior, observou-se que, no **setor operacional**, por sua vez, as principais ocorrências foram verificadas nas contas: “benefícios a funcionários” com baixa de R\$ 208.196,00 e “salários e ordenados” com redução de R\$ 142.945,00, e outras variações menores, resultando na significativa redução dos custos com pessoal e, conseqüentemente, na Folha geral do Grupo no mês em questão em 48%.

Quanto aos encargos sociais, do setor operacional constatou a redução dos valores se comparados ao mês anterior, tendo em vista que as bases de incidência dos encargos também foram menores, como no caso dos salários, horas extras, adicionais e outros, apresentando baixa de R\$ 65.233,00 em relação ao mês anterior.

A seguir, a representação gráfica dos gastos com pessoal no mês de outubro/2021, segregados entre as Recuperandas:



Observa-se que a Recuperanda “**POLLUS**” apresentou a maior participação em relação aos gastos totais com pessoal, representando 64% do dispêndio total apurado no mês em questão. Ademais, destaca-se que as Devedoras IC-PR, IC-RS, IC-SC, MSV e MSP não demonstraram gastos com colaboradores em virtude da demissão integral, conforme e-mail enviado dia 24/11/2020.

São Paulo
Rua Robert Bosch, 544, 8º andar
CEP 01141-010 F. 11 3258-7363

Campinas
Av. Barão de Itapura, 2294, 4º andar
CEP 13073-300 F. 19 3256-2006

Curitiba
Rua da Glória, 314, conjunto 21
CEP 80030-060 F. 41 3891-1571

Além disso, cumpre destacar que o valor total das despesas com a folha no mês de outubro/2021, representou 78% do faturamento bruto auferido no período.

Quanto aos pagamentos dos salários, verificou-se que no dia 05/11/2021, foi pago o importe de R\$ 206.392,00, referente ao saldo de salários de outubro/2021.

Ademais, as Recuperandas não encaminharam os comprovantes de pagamentos das rescisões das férias, que perfizeram um total de R\$ 39.186,00.

Por fim, vale destacar que nos últimos meses ocorreram diversas demissões de colaboradores, sendo que **as rescisões estão sendo feitas por meio de acordos extrajudiciais e com o parcelamento das verbas rescisórias**, conforme relatado no *e-mail* enviado dia 25/05/2021. Ademais, foi requerido o envio dos acordos efetuados desde janeiro/2021 até o mês corrente, contudo tais informações ainda não foram enviadas. Em 07/07/2021, tal solicitação foi reiterada, mas não houve resposta até o momento.

III.III. – PRÓ-LABORE

O pró-labore corresponde à remuneração devida aos sócios pelos serviços prestados à sociedade empresária, devendo ser definido com base nas remunerações de mercado para o tipo de trabalho desempenhado.

Para que os sócios façam jus ao pró-labore, é necessário que componham o quadro societário da sociedade empresária, bem como que seus pagamentos sejam registrados como despesas, razão pela qual incidem INSS e IRRF.

São Paulo
Rua Robert Bosch, 544, 8º andar
CEP 01141-010 F. 11 3258-7363

Campinas
Av. Barão de Itapura, 2294, 4º andar
CEP 13073-300 F. 19 3256-2006

Curitiba
Rua da Glória, 314, conjunto 21
CEP 80030-060 F. 41 3891-1571

Segue o demonstrativo dos valores contabilizados no período de agosto a outubro/2021:

PRÓ-LABORE	ago/21	set/21	out/21
POLLUS SERVIÇOS DE SEGURANÇA LTDA			
IVANEY CAYRES	60.000	60.000	25.000
(-) INSS	671	671	671
(-) IRRF	15.446	15.446	5.821
TOTAL	43.883	43.883	18.508

Ademais, vale ressaltar que os valores a título de pró-labore, em outubro/2021, foram contabilizados somente pela Recuperanda **Pollus**, conforme demonstrado na folha de pagamento.

O pagamento de pró-labore foi realizado em 05/11/2021, conforme borderô e será conferido no extrato do período de novembro de 2021.

Ainda, conforme verificado pela análise do Livro Razão da Devedora **Pollus**, nos meses de agosto e setembro/2021, não ocorreram as retiradas do pró-labore pelo Sócio Ivaney, e não foram realizados os pagamentos dos encargos sociais.

Além do mais, é sabido que os referidos valores estão sujeitos à incidência do "INSS cota patronal", correspondente a 20%.

Por último, conforme consulta realizada em 10/12/2021 da Ficha Cadastral Simplificada disponível no site da Junta Comercial de cada estado, bem como a confirmação por parte do setor Contábil da Empresa, o capital social das Recuperandas está distribuído da seguinte forma:

QUADRO SOCIETÁRIO - POLLUS	PARTE	%
CLAUDIO BUZALAF	1,00	0,0001%
IVANEY CAYRES DE SOUZA	1.399.999,00	99,9999%

São Paulo
 Rua Robert Bosch, 544, 8º andar
 CEP 01141-010 F. 11 3258-7363

Campinas
 Av. Barão de Itapura, 2294, 4º andar
 CEP 13073-300 F. 19 3256-2006

Curitiba
 Rua da Glória, 314, conjunto 21
 CEP 80030-060 F. 41 3891-1571

TOTAL	1.400.000,00	100%
QUADRO SOCIETÁRIO - POLI		
	PARTE	%
IVANEY CAYRES DE SOUZA	1.332.227,00	88,0753%
FOCCUS TERCERIZAÇÃO DE SERVIÇOS LTDA	180.373,00	11,9247%
TOTAL	1.512.600,00	100%
QUADRO SOCIETÁRIO - FOCCUS		
	PARTE	%
IVANEY CAYRES DE SOUZA	1.967.899,00	99,9999%
MULT SERVICE PRESTAÇÃO DE SERVIÇOS LTDA	1,00	0,0001%
TOTAL	1.967.900,00	100%
QUADRO SOCIETÁRIO - MULT SERVICE VIGILÂNCIA LTDA		
	PARTE	%
CLAUDIO BUZALAF	1.109,00	0,0242%
IVANEY CAYRES DE SOUZA	4.590.151,00	99,9758%
TOTAL	4.591.260,00	100%
QUADRO SOCIETÁRIO - MULT SERVICE PRESTAÇÃO DE SERVIÇOS LTDA		
	PARTE	%
CLAUDIO BUZALAF	4.000,00	0,2268%
IVANEY CAYRES DE SOUZA	1.760.000,00	99,7732%
TOTAL	1.764.000,00	100%
QUADRO SOCIETÁRIO - IC SC		
	PARTE	%
CLAUDIO BUZALAF	1,00	0,001%
IVANEY CAYRES DE SOUZA	107.999,00	99,999%
TOTAL	108.000,00	100%
QUADRO SOCIETÁRIO - IC RS		
	PARTE	%
CLAUDIO BUZALAF	1,00	0,001%
IVANEY CAYRES DE SOUZA	107.999,00	99,999%
TOTAL	108.000,00	100%
QUADRO SOCIETÁRIO - IC PR		
	PARTE	%
CLAUDIO BUZALAF	1,00	0,001%
IVANEY CAYRES DE SOUZA	107.999,00	99,999%
TOTAL	108.000,00	100%

IV – EBITDA (Earnings Before Interest, Taxes, Depreciation and Amortization)

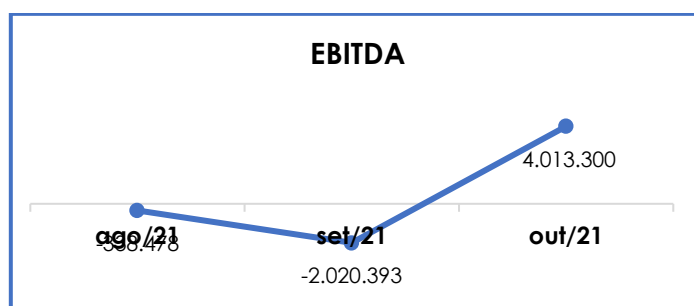
Ebitda corresponde a uma sigla em inglês que, traduzida para o português, representa “lucros antes de juros, impostos, depreciação e amortização”. É utilizada para medir o lucro da empresa antes de serem aplicados os quatro itens citados.

A finalidade é mensurar o potencial operacional de geração de caixa em uma empresa, medindo com maior precisão a produtividade e eficiência do negócio.

Para sua aferição não é levado em consideração os gastos tributários, bem como as despesas e receitas financeiras, sendo que o Grupo Empresarial é **optante pelo regime de tributação com base no Lucro Real**. Portanto, o **EBITDA** revela-se como um indicador capaz de demonstrar o verdadeiro desempenho da atividade operacional, cuja demonstração a respeito das Recuperandas segue abaixo:

EBITDA	ago/21	set/21	out/21
RECEITA BRUTA OPERACIONAL	908.923	870.459	574.937
(-) DEDUÇÕES DAS RECEITAS	- 91.011	- 88.673	- 46.251
RECEITA OPERACIONAL LÍQUIDA	817.912	781.786	528.685
CUSTO DOS SERVIÇOS PRESTADOS	- 608.788	- 872.508	- 447.181
(=) RESULTADO OPERACIONAL BRUTO	209.124	90.723	81.504
% Receita Operacional Líquida	23%	-10%	14%
REMUNERAÇÃO A DIRIGENTES	- 60.000	- 60.000	- 25.000
DESPESAS TOTAIS	- 487.602	- 390.845	- 74.826
OUTROS RESULTADOS	0	1.478.825	4.031.622
TOTAL	- 338.478	- 2.020.393	4.013.300

De acordo com o quadro acima, o desempenho da atividade fim das Recuperandas apresentou positivo de **R\$ 4.013.300,00** em outubro/2021, evidenciando que embora os custos e despesas são superiores à sua receita, a receita de R\$ 4.031.622,00 reconhecida foi superior ao total dos custos e despesas. Observa-se a evolução do *Ebitda* do trimestre segue representada a seguir:



Observou-se que as Recuperandas apuraram, em outubro/2021, redução substancial no prejuízo no importe de R\$ 6.033.693,00,

em virtude do acréscimo em outros resultados, representados através do reconhecimento do deságio em 70%, como receita.

Diante dos valores apresentados, foi possível medir a real rentabilidade operacional das Recuperandas no mês analisado, verificando que as receitas auferidas pelas Empresas foram suficientes para absorver todos os custos e despesas necessários para a manutenção das atividades, isso justificado, pela contabilização da receita de R\$ 4.031.622,00, o que foi primordial para apuração do resultado positivo.

Mesmo diante do resultado positivo apurado no mês em questão, é necessário que as Recuperandas adotem estratégias para alavancagem do faturamento, bem como as medidas possíveis de redução dos custos e despesas, principalmente das despesas com pessoal, visando melhorar o cenário econômico-financeiro atual.

Por último, sobre o saldo acumulado no ano de 2021, tendo em vista as alterações verificadas nos Demonstrativos Contábeis de meses anteriores, o referido valor não será demonstrado, uma vez que restou prejudicado, devendo ser apresentado nos próximos relatórios.

V – ÍNDICES DE ANÁLISE CONTÁBIL

Os índices de avaliação contábil são ferramentas utilizadas na gestão das informações contábeis das sociedades empresárias, com o objetivo de propiciar a adoção de métodos estratégicos para o seu desenvolvimento.

A avaliação dos índices contábeis é uma técnica imprescindível para as sociedades que buscam investir em estratégias de gestão eficientes para o desenvolvimento do negócio, por meio da realização do mapeamento e organização das informações contábeis e fiscais.

São Paulo
Rua Robert Bosch, 544, 8º andar
CEP 01141-010 F. 11 3258-7363

Campinas
Av. Barão de Itapura, 2294, 4º andar
CEP 13073-300 F. 19 3256-2006

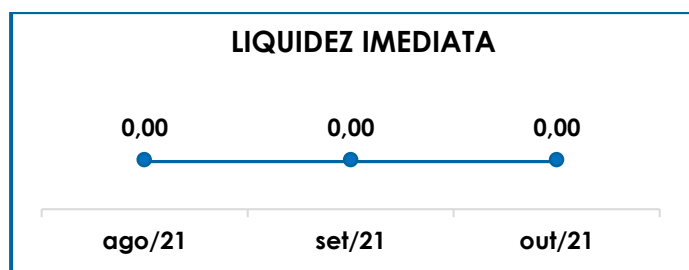
Curitiba
Rua da Glória, 314, conjunto 21
CEP 80030-060 F. 41 3891-1571

Depois de colher as informações e compará-las, é possível chegar a um diagnóstico conclusivo, que permitirá uma melhor orientação para a adoção de decisões mais eficientes.

V.I. – LIQUIDEZ IMEDIATA

O índice de **Liquidez Imediata** traz informações sobre a capacidade de pagamentos da Sociedade Empresária considerando os valores já disponíveis em forma de numerários, como o saldo de valores em caixa, contas bancárias e aplicações financeiras com resgate imediato.

Desse modo, seu cálculo consiste na divisão entre o saldo do grupo “caixa e equivalentes de caixa” e o passivo circulante, que abrange as dívidas exigíveis em até 1 ano no Balanço Patrimonial, resultando na capacidade imediata de quitação das obrigações a curto prazo.



Conforme o gráfico acima, o índice de Liquidez Imediata era de R\$ 0,00 em outubro/2021, não havendo alteração no resultado em comparação ao mês anterior. O cálculo consistiu na divisão do valor disponível no “caixa e equivalentes de caixa” consolidado de R\$ 399.786,00, pelo total do passivo a curto prazo de R\$ 191.133.445, resultando na indisponibilidade imediata de recursos.

Em comparação a setembro/2021, houve redução de 14% nas “disponibilidades”, aliado ao acréscimo inferior a 1% no “passivo

circulante”, mas que não foram suficientes para promover alteração no resultado do indicador.

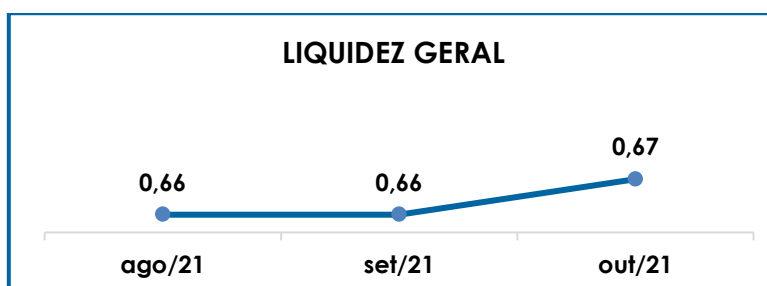
No tópico VII – Balanço Patrimonial as variações do Ativo e do Passivo serão detalhadas.

Desta forma, conclui-se que em outubro/2021, as Recuperandas apresentaram um índice de **Liquidez Imediata** insuficiente e insatisfatório, isto é, não possuíam numerários disponíveis capazes de suprir as obrigações de curto prazo, logo que para cada **R\$ 1,00** de dívida a capacidade de pagamento era de **R\$ 0,00**.

Vale destacar que parte dos saldos das contas que constam registradas no Passivo Circulante está sujeita aos efeitos da Recuperação Judicial.

V.II. – LIQUIDEZ GERAL

O índice de **liquidez geral** demonstra a capacidade de pagar as obrigações a curto e longo prazos durante determinado período. O cálculo é efetuado por meio da divisão do “Ativo Total” (ativo circulante somado ao ativo não circulante) pelo “Total Exigível” (passivo circulante somado ao passivo não circulante).



De acordo com a representação gráfica supra, o indicador de **Liquidez Geral**, apontou alteração em relação ao mês anterior.

São Paulo
Rua Robert Bosch, 544, 8º andar
CEP 01141-010 F. 11 3258-7363

Campinas
Av. Barão de Itapura, 2294, 4º andar
CEP 13073-300 F. 19 3256-2006

Curitiba
Rua da Glória, 314, conjunto 21
CEP 80030-060 F. 41 3891-1571

Houve elevação inferior a 1% nos ativos, com o valor total de R\$ 147.028.301,00, e redução de 2% nos passivos considerados para o cálculo, com valor final de R\$ 218.818.424,00.

Do exposto, concluiu-se que, ao considerar os ativos não circulantes, as Recuperandas continuavam a não dispor de bens e direitos para o pagamento das suas obrigações com vencimentos a curto e longo prazos, uma vez que a capacidade de pagamento era de **R\$ 0,67** para cada **R\$ 1,00** de dívida.

Insta verificar que foram considerados os saldos do imobilizado e intangível para o cálculo do referido índice, tendo em vista que no processo de Recuperação Judicial, as Devedoras podem utilizar de seus ativos para pagamento de seus créditos.

Além disso, cabe informar que parte dos saldos constantes nos “passivos circulantes e não circulantes”, estão sujeitos aos efeitos do Plano de Recuperação Judicial e que no tópico VII – Balanço Patrimonial as variações do Ativo e do Passivo serão detalhadas.

V.III. – CAPITAL DE GIRO LÍQUIDO

O **capital de giro líquido** é um indicador de liquidez utilizado pela sociedade empresária para refletir a capacidade de gerenciar as relações com fornecedores e clientes. O resultado é formado pela diferença entre Ativo Circulante e Passivo Circulante.

CAPITAL DE GIRO LÍQUIDO	ago/21	set/21	out/21
DISPONIBILIDADES	176.297	467.446	399.786
DIREITOS REALIZÁVEIS A CURTO PRAZO	17.706.608	18.076.689	18.386.504
OUTROS DIREITOS	32.878.389	32.956.364	32.967.526
ATIVO CIRCULANTE	50.761.294	51.500.499	51.770.551
FORNECEDORES NACIONAIS	- 1.136.518	- 1.196.912	- 1.196.912
EMPRÉSTIMOS E FINANCIAMENTOS	- 92.090.175	- 93.704.826	- 93.857.093
CONTAS A PAGAR DIVERSAS	- 258.800	- 258.800	- 258.800

São Paulo
 Rua Robert Bosch, 544, 8º andar
 CEP 01141-010 F. 11 3258-7363

Campinas
 Av. Barão de Itapura, 2294, 4º andar
 CEP 13073-300 F. 19 3256-2006

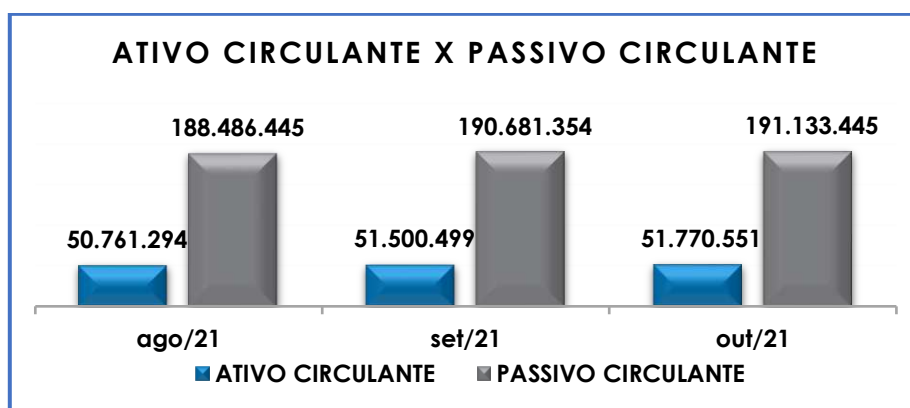
Curitiba
 Rua da Glória, 314, conjunto 21
 CEP 80030-060 F. 41 3891-1571

OBRIGAÇÕES TRABALHISTAS	-	79.667.268	-	80.030.963	-	80.254.375
OBRIGAÇÕES TRIBUTARIAS	-	8.338.595	-	8.409.466	-	8.432.870
PARCELAMENTO A PAGAR	-	370.858	-	370.858	-	370.858
FÉRIAS E 13. SALÁRIO A PAGAR	-	6.624.231	-	6.709.529	-	6.762.536
PASSIVO CIRCULANTE	-	188.486.445	-	190.681.354	-	191.133.445
TOTAL GERAL	-	137.725.151	-	139.180.855	-	139.362.894

Conforme o quadro acima, verificou-se que o índice do **CGL** apresentou acréscimo inferior a 1% no resultado negativo em relação ao mês anterior, encerrando o período com o valor de **R\$ -139.362.894,00**. A piora no indicador foi resultado de o acréscimo no "passivo circulante" ter superado o aumento do "ativo circulante", tornando maior a diferença entre os dois saldos.

O detalhamento das contas que compõem o "ativo circulante" será realizado no tópico "VII.I – ATIVO" e das contas que compõem o "passivo circulante" no tópico "VII.II – PASSIVO".

Segue representação gráfica da oscilação dos ativos frente ao crescimento constante dos passivos no período de agosto a outubro/2021, e que compuseram os CGLs no período:



Conforme gráfico acima, foi possível observar a piora no indicador e a evolução do resultado negativo durante o trimestre, pois as Recuperandas incorrem em um grave desequilíbrio entre a lucratividade e o

endividamento, dada a desproporcionalidade das obrigações em relação aos ativos, sendo necessário um trabalhado de longo prazo para reverter o cenário desfavorável atual.

V.IV. – DISPONIBILIDADE OPERACIONAL

A **disponibilidade operacional** representa os recursos utilizados nas operações da sociedade empresária, que dependem das características de seu ciclo operacional.

O cálculo consiste na soma de “duplicatas a receber” e “outros valores a receber”, subtraindo o saldo de “fornecedores”. A operação original considera também o grupo “estoques” para composição do índice, mas o **Grupo Pollus** não possuía ativos em estoque, conforme demonstra a tabela abaixo:

DISPONIBILIDADE OPERACIONAL	ago/21	set/21	out/21
CLIENTES	17.706.608	18.076.689	18.386.504
FORNECEDORES DIVERSOS	- 1.136.518	- 1.196.912	- 1.196.912
FORNECEDORES LP	- 12.504.439	- 12.504.439	- 8.472.817
TOTAL GERAL	4.065.651	4.375.338	8.716.775

A disponibilidade operacional resultou em valor positivo de **R\$ 8.716.775,00** no mês analisado, com elevação de R\$ 4.341.437,00 se comparada ao resultado obtido no mês anterior, tendo em vista que a redução nos valores a pagar de “fornecedores” superou o acréscimo no valor a receber de “clientes”.

Em que pese o resultado apontado ser satisfatório, insta consignar que o saldo registrado a título de duplicatas a receber de clientes em outubro/2021, qual seja o montante de R\$ 18.386.504,00, era aproximadamente 32 vezes o faturamento auferido no mês em questão, indicando que, possivelmente, há valores abrangidos por essa quantia que não ingressarão no caixa das Recuperandas a curto prazo.

São Paulo
Rua Robert Bosch, 544, 8º andar
CEP 01141-010 F. 11 3258-7363

Campinas
Av. Barão de Itapura, 2294, 4º andar
CEP 13073-300 F. 19 3256-2006

Curitiba
Rua da Glória, 314, conjunto 21
CEP 80030-060 F. 41 3891-1571

Sobre isso, no dia 15/04/2020, após ser questionado sobre o respectivo saldo e sobre as ações adotadas para o recebimento desses créditos, o Grupo esclareceu, via e-mail e contato telefônico, o seguinte:

“Com relação aos saldos em aberto de contas a receber, faltam baixas ao qual o departamento de Cobrança já efetuou as devidas solicitações de avisos bancários, os quais deveriam ter sido providenciados pela administração anterior. Informo que atualmente o responsável por esses processos é o escritório Siqueira Cavalcante & Drovetto.”

Portanto, considerando que o valor positivo de “contas a receber” é superior aos “fornecedores diversos” e “fornecedores LP”, em tese, as Recuperandas teriam recursos suficientes para pagamento de seus fornecedores e a manutenção do seu ciclo operacional. Porém, conforme explanação supra, grande parte das duplicatas possivelmente não serão recebidas a curto prazo, tornando, assim, o indicador positivo controverso.

No mais, nota-se a redução na conta de fornecedores PL, sendo que as Recuperandas foram questionadas via e-mail em 09/12/2021, esclarecendo que a redução refere-se: “contrapartida conta de deságio de 70% classe fornecedores, o qual deveríamos reconhecer como receita e oferecer a tributação, porém, a receita de fato só se concretiza na ocorrência de fato gerador, o que seria o pagamento, e neste momento sim, oferecer ou não a tributação sobre ganho, optamos por lançar nesta conta para que futuramente o jurídico trate de forma específica esta tributação”.

V.V. – ENDIVIDAMENTO

A composição do **Endividamento** refere-se ao volume das obrigações a curto e longo prazos, subtraídos os saldos registrados na conta caixa e equivalentes. O resultado do cálculo representa o saldo que

as Recuperandas necessitam para zerar o passivo que gera a despesa financeira.

O quadro abaixo apresenta os resultados de agosto a outubro/2021, os quais foram obtidos pela soma de todas as obrigações, apresentadas com sinal negativo, subtraindo-se os valores disponíveis no "caixa e equivalentes de caixa" apresentado com valores positivos.

ENDIVIDAMENTO FINANCEIRO	ago/21	set/21	out/21
FORNECEDORES NACIONAIS	- 1.136.518	- 1.196.912	- 1.196.912
EMPRÉSTIMOS E FINANCIAMENTOS BANCÁRIOS	- 955.094	- 1.119.868	- 999.197
LEASING A PAGAR	- 14.276	- 14.276	- 14.276
CONTAS CORRENTES	- 7.596.898	- 7.596.898	- 7.869.836
CONTAS A PAGAR DIVERSAS	- 258.800	- 258.800	- 258.800
EMPRÉSTIMOS E FINANCIAMENTOS	- 7.894.430	- 8.444.741	- 8.460.706
ARRENDAMENTO MERCANTIL - LEASING	- 36.809	- 36.809	- 36.809
OUTRAS CONTAS A PAGAR	- 120.632	- 120.632	- 120.632
FORNECEDORES NACIONAL	- 6.744.979	- 6.744.979	- 6.744.979
RECUPERAÇÃO JUDICIAL	- 5.759.460	- 5.759.460	- 1.727.838
DISPONIBILIDADES	176.297	467.446	399.786
DÍVIDA ATIVA	- 30.341.599	- 30.825.928	- 27.030.199
OBRIGAÇÕES TRABALHISTAS	- 79.667.268	- 80.030.963	- 80.254.375
FÉRIAS E 13. SALÁRIO A PAGAR	- 6.624.231	- 6.709.529	- 6.762.536
OBRIGAÇÕES TRIBUTARIAS	- 8.338.595	- 8.409.466	- 8.432.870
PARCELAMENTO A PAGAR	- 370.858	- 370.858	- 370.858
PARCELAMENTOS A PAGAR	- 10.594.015	- 10.594.015	- 10.594.015
DÍVIDA FISCAL E TRABALHISTA	- 105.594.966	- 106.114.831	- 106.414.655
TOTAL GERAL	- 135.936.565	- 136.940.759	- 133.444.854

Consonante ao quadro acima, a dívida financeira líquida sumarizou **R\$ 133.444.854,00**, com redução de 3% se comparada ao mês anterior.

A Dívida Ativa, composta pelas obrigações de caráter não tributário, registrou o montante líquido de R\$ 27.030.199,00 e decréscimo de 12% se comparado a setembro/2021.

As principais variações registradas no período foram os acréscimos nas rubricas "recuperação judicial" de curto e longo prazos (R\$ 4.031.622,00), dentre outras variações menores e que concorreram para o aumento geral da Dívida Ativa.'

Sobre o decréscimo do grupo "recuperação judicial", a redução ocorreu na conta "Fornecedores diversos" sendo que as Recuperandas foram questionadas via e-mail em 09/12/2021, esclarecendo que a redução refere-se: "contrapartida conta de deságio de 70% classe fornecedores, o qual deveríamos reconhecer como receita e oferecer a tributação, porém, a receita de fato só se concretiza na ocorrência de fato gerador, o que seria o pagamento, e neste momento sim, oferecer ou não a tributação sobre ganho, optamos por lançar nesta conta para que futuramente o jurídico trate de forma específica esta tributação".

Quanto aos pagamentos das obrigações não tributárias, no mês em análise, foi possível verificar o adimplemento de aproximadamente R\$ 120.671,00 referentes ao grupo de empréstimos e financiamentos, em especial na conta "MONEY CIA S.A", o equivalente a 0,39% da dívida ativa consolidada das Companhias do mês anterior.

Por sua vez, a Dívida Fiscal e Trabalhista registrou evolução inferior a 1% e o valor total de R\$ 106.414.655,00, fato justificado, principalmente, pela majoração de R\$ 223.412,00 das "obrigações trabalhistas" em relação ao mês anterior, dentre outras variações menores e que culminaram no acréscimo geral da Dívida Fiscal e Trabalhista do **Grupo Pollus**.

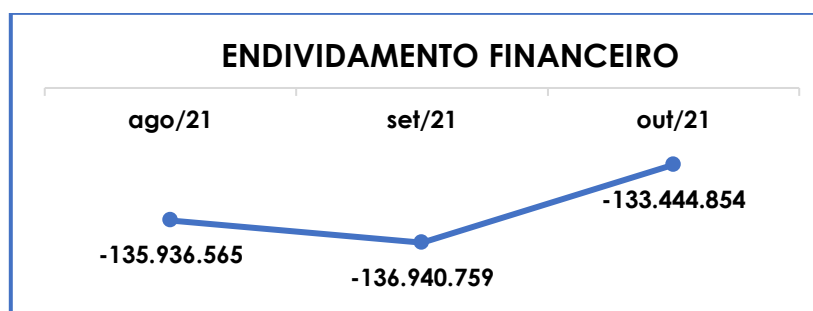
No que tange aos pagamentos e compensações da dívida fiscal, o total das compensações de impostos foi de R\$ 21.778,00 e R\$ 62.505,00 compensados em INSS. Já a quantia de R\$ 27.118,00 se referiu aos adimplementos das obrigações com pensão alimentícia, compondo o total dos

pagamentos e compensações de R\$ 111.401,00 no mês de outubro/2021, proporcional a 0,10% do valor total da dívida com o Fisco no mês anterior.

Sobre os pagamentos de salários e férias, no mês de outubro/2021, foi identificado pelo livro razão que as Recuperandas não efetuaram os registros das baixas e nem encaminharam os comprovantes, fato este que está sendo objeto de questionamento às Recuperandas.

As contas que compõem a Dívida Ativa serão detalhadas no Item VII.II – Passivo e o montante do débito tributário será tratado no Item VIII – Dívida Tributária.

Segue abaixo representação gráfica da oscilação do grau de endividamento no trimestre:



Cabe ressaltar que os expressivos valores de endividamento se referem ao grupo **“obrigações com pessoal”**, com valor de R\$ 80.254.375,00 em outubro/2021, cujo saldo representou 60% do total da dívida apurada no mês em questão, sendo que boa parte das obrigações trabalhistas está sujeita à RJ e ainda não foi reclassificada para o grupo específico.

Em paralelo, e não menos importante, constatou-se que o grupo “contas correntes” sumarizou o montante de R\$ 7.869.836,00, o qual faz referência aos valores em prol do Sócio Sr. Ivaney, além de outras Empresas e pessoas físicas discriminadas no referido grupo de contas. Esta Auxiliar do Juízo

questionou as Recuperandas, em 07/10/2020, sobre os valores registrados, sendo informada, por meio de contato telefônico, que os valores de contas correntes são operações entre as Empresas para suprir a falta de caixa e evitar o não pagamento por bloqueio de contas, bem como sobre a existência de valores antigos que procederam da outra gestão contábil, sendo necessária a verificação e a correção dessas contas, no mais está sendo solicitado um novo posicionamento.

Logo, conclui-se que as Recuperandas necessitam operar de modo a diminuir o seu endividamento, resultando, assim, em uma maior disponibilidade financeira para o cumprimento das obrigações, o que possibilitará a reversão de seu quadro econômico-financeiro.

Por fim, ao apresentarmos todos os índices de análise contábil, concluiu-se que os indicadores de **liquidez imediata e geral, capital de giro líquido e grau de endividamento** findaram o mês de outubro/2021, com **indicadores negativos e insatisfatórios**, demonstrando que as Recuperandas, de modo geral, permanecem insolventes.

Ademais, destaca-se que apenas a **disponibilidade operacional** apresentou saldo satisfatório, porém há valores que as Empresas, possivelmente, não irão receber a curto prazo, indicando, assim, que o resultado positivo demonstrado em outubro/2021, é controverso.

Do exposto, é imprescindível que as Entidades continuem adotando estratégias no intuito de reduzir o seu endividamento e aumentar os ativos, de forma que alcancem um cenário geral positivo e solvente.

VI – FATURAMENTO

São Paulo

Rua Robert Bosch, 544, 8º andar
CEP 01141-010 F. 11 3258-7363

Campinas

Av. Barão de Itapura, 2294, 4º andar
CEP 13073-300 F. 19 3256-2006

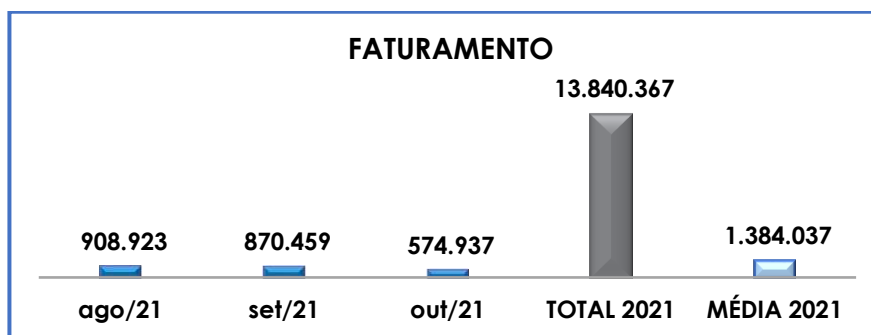
Curitiba

Rua da Glória, 314, conjunto 21
CEP 80030-060 F. 41 3891-1571

O **faturamento** consiste na soma de todas as vendas, de produtos ou de serviços, realizadas por uma sociedade empresária em um determinado período. Esse processo demonstra a real capacidade de produção da organização e sua participação no mercado, o que gera fluxo de caixa para a empresa.

O faturamento bruto, em outubro/2021, foi de R\$ 574.937,00, integralmente composto pelas receitas com prestações de serviços.

A seguir, é demonstrado graficamente o faturamento mensal apurado no trimestre, bem como as receitas acumuladas ano de 2021 e a respectiva média:



No tocante ao faturamento individual por Recuperanda, é sabido que no mês de outubro/2021, a **Pollus** registrou o maior valor a título de receitas operacionais, representando 59% do total apurado no período, conforme o demonstrativo a seguir:

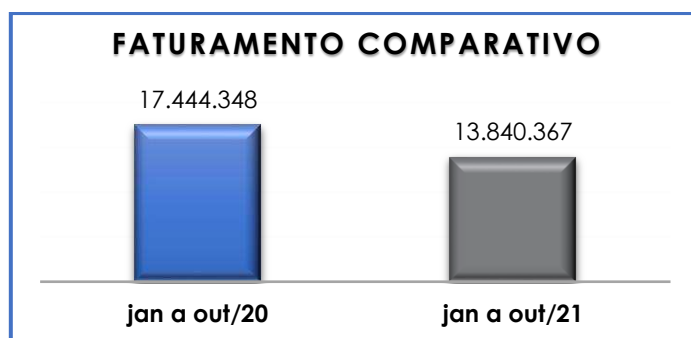
FATURAMENTO	ago/21	set/21	out/21
POLLUS	269.916	234.396	339.921
POLI	585.027	583.372	208.501
FOCCUS	53.981	52.690	26.515
TOTAL	908.923	870.459	574.937

Destaca-se que, no mês analisado, a Empresa **Poli** demonstrou a principal variação se comparada ao faturamento obtido no mês

anterior, com retração no importe de R\$ 374.871,00, enquanto as Devedoras **Pollus** e **Foccus** apresentaram decréscimos em menores proporções. Ademais, foi constatado que as Recuperandas “**IC-SC**”, “**IC-PR**”, “**IC-RS**”, “**Mult Service Prestação**” e “**Mult Vigilância**” não demonstraram faturamento no mês corrente, em virtude das rescisões contratuais.

Nota-se a redução do faturamento em outubro/2021, após questionamentos as Recuperandas, foi informado “tivemos nos meses de setembro e outubro rescisão de contrato prestação de serviços cliente Porto e Nagumo”.

Além disso, ao compararmos o faturamento bruto de janeiro a outubro/2020, obtivemos o montante de R\$ 17.444.348,00, sendo que, em relação ao mesmo período do exercício corrente, nota-se regressão equivalente a 21%, conforme gráfico abaixo:



Dessa forma, é importante que as Recuperandas utilizem estratégias para, minimamente, manter-se ativas até que as condições econômicas se estabilizem e consigam consumir os novos contratos que estão em andamento, conforme esclarecido na Reunião periódica realizada em ambiente virtual no dia 05/11/2021.

Por fim, e não menos importante, segue abaixo os principais clientes do Grupo Empresarial, referente a outubro/2021:

São Paulo
Rua Robert Bosch, 544, 8º andar
CEP 01141-010 F. 11 3258-7363

Campinas
Av. Barão de Itapura, 2294, 4º andar
CEP 13073-300 F. 19 3256-2006

Curitiba
Rua da Glória, 314, conjunto 21
CEP 80030-060 F. 41 3891-1571

PRINCIPAIS CLIENTES OUT/21	%
SUPERMERCADO NAGUMO	38%
CIDADE JARDIM CORPORATE COND	35%
COND. PORTALE MATTINO	9%
PAPAIZ GROUP S/A	7%
CAMARA AMERICANA	6%

VII – BALANÇO PATRIMONIAL

VII.I. ATIVO

O **Ativo** é um recurso controlado pela sociedade empresária, como resultado de eventos passados, e do qual se espera que fluam benefícios econômicos futuros.

No quadro abaixo estão apresentados os saldos e as contas que compuseram o total do Ativo da Recuperanda no período de agosto a outubro/2021:

BALANÇO PATRIMONIAL - ATIVO	ago/21	set/21	out/21
ATIVO CIRCULANTE	50.761.294	51.500.499	51.770.551
DISPONIBILIDADES	176.297	467.446	399.786
DIREITOS REALIZÁVEIS A CURTO PRAZO	17.706.608	18.076.689	18.386.504
OUTROS DIREITOS	32.878.389	32.956.364	32.967.526
ATIVO NÃO CIRCULANTE	95.104.323	95.080.262	95.257.750
REALIZÁVEL A LONGO PRAZO	89.170.254	90.625.018	90.803.661
IMOBILIZADO	1.826.880	348.055	346.975
ATIVO INTANGÍVEL	4.107.189	4.107.189	4.107.115
ATIVO	145.865.617	146.580.761	147.028.301

De modo geral, observou-se a elevação do **Ativo** em R\$ 447.540,00 e saldo final de **R\$ 147.028.301,00**, decorrente de diversas variações nos grupos e contas. Em seguida apresentamos a análise detalhada das rubricas e suas variações.

São Paulo
 Rua Robert Bosch, 544, 8º andar
 CEP 01141-010 F. 11 3258-7363

Campinas
 Av. Barão de Itapura, 2294, 4º andar
 CEP 13073-300 F. 19 3256-2006

Curitiba
 Rua da Glória, 314, conjunto 21
 CEP 80030-060 F. 41 3891-1571

- **Ativo circulante:** o ativo a curto prazo representava 35% do ativo total das Empresas e totalizou R\$ 51.770.551,00, com acréscimo de R\$ 270.052,00 se comparado ao mês anterior.
- **Disponibilidade financeira:** correspondem aos recursos financeiros que se encontram à disposição imediata das Recuperandas para adimplemento de suas obrigações a curto prazo.

Desse modo, no mês de outubro/2021, a disponibilidade financeira consolidada, totalizou o montante de R\$ 399.786,00, sendo R\$ 14.883,00 disponíveis em espécie no "caixa", R\$ 372.889,00 em "bancos" e R\$ 12.014,00 em "aplicações financeiras".

Frisa-se, que houve a redução de R\$ 67.660,00, nos recursos alocados nos "bancos conta movimento", em razão dos recebimentos serem inferiores às transações entre contas correntes do **Grupo Pollus**, pagamentos e antecipações, sendo que as principais variações se deram pelos aumentos nas rubricas "QI TECH Pollus Agência: 0001 Conta:84710-2", "QI TECH Poli Agência: 0001 Conta:74901-9" e "QI TECH Foccus Agencia:0001 Conta:74901-9, nas Empresas **Pollus** e **Poli**.

Observa-se ainda que o extrato bancário, está divergente do balancete os saldos iniciais e finais. Sendo que a Recuperanda informou que a divergência apontada, ocorreu pelo fato do extrato bancário apresentar um período adverso do balancete.

- **Direitos realizáveis a curto prazo:** as Recuperandas possuem créditos a receber a curto prazo, cujo montante era de R\$ 18.386.504,00 em outubro/2021.

Sobre esse ponto, observa-se a evolução de R\$ 309.815,00 em relação ao mês anterior, o que está atrelado à regressão do saldo invertido da "antecipação de recebíveis", que superou a elevação do saldo

São Paulo
 Rua Robert Bosch, 544, 8º andar
 CEP 01141-010 F. 11 3258-7363

Campinas
 Av. Barão de Itapura, 2294, 4º andar
 CEP 13073-300 F. 19 3256-2006

Curitiba
 Rua da Glória, 314, conjunto 21
 CEP 80030-060 F. 41 3891-1571

“clientes diversos” no mês em análise. A discriminação do grupo de contas está demonstrada a seguir:

CONTAS A RECEBER	ago/21	set/21	out/21
CLIENTES DIVERSOS	29.763.436	29.761.192	29.890.632
CLIENTES DIVERSOS	29.763.436	29.761.192	29.890.632
CRÉDITOS A IDENTIFICAR	- 2.294.064	- 2.294.064	- 2.294.064
CREDITOS A IDENTIFICAR	- 2.294.064	- 2.294.064	- 2.294.064
ANTECIPAÇÃO DE RECEBÍVEIS SELECTOR	- 4.363.893	- 4.363.893	- 4.363.893
ANTECIPAÇÃO DE RECEBÍVEIS SIFRA	- 3.876.708	- 3.876.708	- 3.876.708
ANTECIPAÇÃO DE RECEBÍVEIS KREDIT BLITZ	- 717.709	- 717.709	- 717.709
ANTECIPAÇÃO DE RECEBÍVEIS QUATA	- 56.857	- 56.857	- 56.857
ANTECIPAÇÃO DE RECEBÍVEIS MOONEY	- 148.722	- 148.722	- 148.722
ANTECIPAÇÃO DE RECEBÍVEIS MIDAS	- 598.875	- 226.550	- 46.174
ANTECIPAÇÃO DE RECEBÍVEIS	- 9.762.764	- 9.390.439	- 9.210.063
LÍQUIDO CONTAS A RECEBER	17.706.608	18.076.689	18.386.504

Considerando o elevado saldo demonstrado acima, esta Auxiliar do Juízo solicitou esclarecimentos sobre a composição destes valores e sobre a previsão de recebimento a curto prazo, conforme a classificação contábil utilizada pelas Devedoras, bem como sobre as medidas adotadas pelo **Grupo Pollus** para a recuperação das quantias inadimplidas.

Em resposta, a seguinte explicação foi apresentada pelas Recuperandas: “Com relação aos saldos em aberto de contas a receber, faltam baixas aos quais o departamento de Cobrança já efetuou as devidas solicitações de avisos bancários, os quais deveriam ter sido providenciados pela administração anterior. Informo que atualmente o responsável por esses processos é o escritório Siqueira Cavalcante & Drovetto”.

Ademais, é sabido que a majoração desse grupo de contas foi ocasionada principalmente pelas baixas de títulos e pagamentos registrados na conta “antecipação de recebíveis midas”, no montante consolidado de R\$ 180.376,00.

➤ **Outros direitos:** engloba os demais direitos reconhecidos pelas Devedores e não classificados como caixa e equivalentes de caixa e duplicatas a receber de clientes, conforme detalhado a seguir:

a) Impostos e contribuições a recuperar: destaca-se o expressivo valor registrado nesse grupo de contas, atualmente com saldo de R\$ 12.991.140,00, o qual poderá ser utilizado para compensação (na esfera administrativa e/ou judicial) com os tributos devidos pelas Sociedades Empresárias.

Em outubro/2021, houve elevação de R\$ 6.850,00 em relação ao mês anterior, em virtude das compensações na monta de R\$ 107.601,00, serem inferiores aos lançamentos de novos créditos tributários de R\$ 114.452,00, sendo que as ocorrências foram verificadas nas contas “INSS a Recuperar”, “CSLL saldo ano base 2021”, “IRPJ saldo ano base 2021”, “PIS” e “COFINS” e “CSLL – Retido Faturamento”, conforme documentos contábeis analisados. A seguir, as contas e os valores que compuseram os tributos a recuperar do **Grupo Pollus** no período de agosto a outubro/2021:

TRIBUTOS A RECUPERAR	ago/21	set/21	out/21
COFINS - RETIDO FATURAMENTO	1.361.459	1.362.758	1.362.107
IRPJ SALDO ANO BASE 2014	2.414	2.414	2.414
IMP. DE RENDA S/APLICACOES FINANCEIRAS	293	293	293
INSS A RECUPERAR	3.497.508	3.593.236	3.593.951
PIS - RETIDO FATURAMENTO	271.704	271.985	271.844
CSLL SALDO ANO BASE 2014	-	-	-
IMP COMPENSADO A MAIOR/DUPLIC.PERDCOMP	3.890	3.890	3.890
ISS RECOLHIDO EM DUPLICIDADE A	111	111	111
IRRF SOBRE APLICACOES	476	476	476
IRPJ SALDO ANO BASE 2010	74.010	74.010	74.010
IRPJ SALDO ANO BASE 2011	91.481	91.481	91.481
CSLL SALDO ANO BASE 2009	4.284	4.284	4.284
CSLL SALDO ANO BASE 2010	105.448	105.448	105.448
CSLL SALDO ANO BASE 2011	87.952	87.952	87.952
CSLL SALDO ANO BASE 2021	76.013	76.013	76.013
CSLL SALDO ANO BASE 2013	141.652	141.652	141.652
IRPJ SALDO ANO BASE 2015	466.090	466.090	466.090
CSLL SALDO ANO BASE 2015	468.963	468.963	468.963
IRPJ SALDO ANO BASE 2016	516.832	516.832	516.832
CSLL SALDO ANO BASE 2016	543.023	543.023	543.023

São Paulo
 Rua Robert Bosch, 544, 8º andar
 CEP 01141-010 F. 11 3258-7363

Campinas
 Av. Barão de Itapura, 2294, 4º andar
 CEP 13073-300 F. 19 3256-2006

Curitiba
 Rua da Glória, 314, conjunto 21
 CEP 80030-060 F. 41 3891-1571

CSLL - RETIDO FATURAMENTO	416.901	417.335	421.543
CSLL A COMPENSAR - LEI 13137/15	1.412	1.412	1.412
COFINS A COMPENSAR - LEI 13137/15	318.459	318.503	318.503
PIS A COMPENSAR - LEI 13137/15	73.736	73.746	73.746
OUTROS IMPOSTOS A RECUPERAR	42.247	42.247	42.247
PIS A RECUPERAR - APURAÇÃO MENSAL	-	-	-
COFINS A RECUPERAR - APURAÇÃO MENSAL	-	-	-
IRPJ SALDO ANO BASE 2017	409.298	409.298	409.298
CSLL SALDO ANO BASE 2017	436.805	436.805	436.805
IRPJ PAGO POR ESTIMATIVA	805	805	805
CSLL PAGO POR ESTIMATIVA	-	-	-
IRPJ/CSLL SALDOS ANTERIORES A 2009	555.808	555.808	555.808
IRPJ SALDO ANO BASE 2018	531.165	531.165	531.165
CSLL SALDO ANO BASE 2018	611.478	611.478	611.478
IRPJ SALDO ANO BASE 2019	784.333	784.333	784.333
CSLL SALDO ANO BASE 2019	429.955	429.955	429.955
IRPJ SALDO ANO BASE 2020	130.725	130.725	130.725
CSLL SALDO ANO BASE 2020	203.568	203.568	203.568
CSII Saldo Ano Base 2021	129.426	137.698	139.239
IRPJ SALDO ANO BASE 2021	83.836	88.497	89.676
TOTAL TRIBUTOS A RECUPERAR	12.873.562	12.984.289	12.991.140

b) Despesas antecipadas: nesse grupo de contas estão registrados os valores que ultrapassam o exercício corrente, ou seja, serão contabilizados como despesas em período posterior. No mês de outubro/2021, foi demonstrado o montante de R\$ 115.797,00, composto pelas contas “assinaturas a apropriar” e “encargos financeiros s/antec. de títulos”.

No tocante ao grupo de despesas antecipadas, nota-se a elevação o de R\$ 4.311,00 em comparação ao mês anterior, em virtude reconhecimentos dos encargos sobre as antecipações de títulos a receber na rubrica “Encargos Financeiros s/Antec. De Títulos”.

➤ **Contas Correntes:** no mês de outubro/2021, a referida rubrica apresentou registro do valor de R\$ 16.735,00 a receber do sócio Ivaney Cayres, na Recuperanda Foccus, sendo que está sendo objeto de questionamentos, tendo em vista que o histórico do lançamento não permite identificar do que se trata.

São Paulo
 Rua Robert Bosch, 544, 8º andar
 CEP 01141-010 F. 11 3258-7363

Campinas
 Av. Barão de Itapura, 2294, 4º andar
 CEP 13073-300 F. 19 3256-2006

Curitiba
 Rua da Glória, 314, conjunto 21
 CEP 80030-060 F. 41 3891-1571

• **Ativo não circulante:** os ativos realizáveis a longo prazo somaram R\$ 95.257.750,00, em outubro/2021, com elevação de R\$ 177.488,00 em relação ao mês anterior e representando 65% do ativo total das Recuperandas.

➤ **Contas correntes – longo prazo:** correspondem aos direitos que as Recuperandas têm a receber com pessoas físicas e jurídicas relacionadas ao **Grupo Pollus**, cuja previsão de recebimento supera o período de 1 ano após o encerramento dos Demonstrativos Contábeis. No trimestre analisado, as contas correntes estavam compostas pelos seguintes valores:

CONTAS CORRENTES	ago/21	set/21	out/21
IC SEG PRIVADA DO RIO GRANDE DO SUL LTDA	1.610.620	1.610.620	1.610.620
IC SEGURANÇA PRIVADA DO PARANA LTDA	1.587.274	1.587.274	1.587.274
POLLUS SERVIÇOS DE SEGURANÇA LTDA	29.947.118	30.814.574	30.890.260
POLI SERVICE LTDA	15.346.212	15.841.831	15.937.617
FOCCUS TERCEIRIZAÇÃO DE SERVIÇOS LTDA	12.741.696	12.824.032	12.824.032
MULT SERVICE VIGILANCIA LTDA	7.411.025	7.411.025	7.411.025
MULT SERVICE PRESTAÇÃO DE SERVIÇOS LTDA	5.004.907	5.004.907	5.004.907
ICS CONSULTORIA E PROJETOS LTDA	650.985	650.985	650.985
IVANEY CAYRES DE SOUZA	465.163	465.163	472.334
IC SEG PRIVADA DE SANTA CATARINA LTDA	5.875.463	5.875.463	5.875.463
SKALA PARTIC. E NÉG. LTDA	980.522	980.522	980.522
ANDERSON SOUSA	337.054	356.752	356.752
TOTAL	81.958.039	83.423.149	83.601.792

Notou-se que esse grupo de contas teve evolução inferior a 1% se comparado ao mês anterior, o equivalente a R\$ 178.643,00, em virtude de os empréstimos concedidos de R\$ 223.343,00 serem superiores aos recebimentos no mês analisado de R\$ 44.700,00.

Diante da indagação desta Administradora Judicial acerca da natureza dessas operações, foi esclarecido, em 23/03/2020, o seguinte:

“Tais valores são transferências de numerários entre as empresas ligadas para cobrir o fluxo de caixa delas. O fechamento dos saldos, são efetuados mensalmente, não mantemos composição, pois os livros

razões contábeis por si só são explicativos, o propósito é estancar esse tipo de movimentação".

Adicionalmente, ressaltamos a resposta sobre a composição dos valores abrangidos pela tabela supra, sobre as medidas para a descontinuação dessas operações e sobre os Contratos que formalizam as transações, nos termos a seguir:

"As contas correntes não temos composição apenas o razão, o plano de ação será de acordo com a captação de novos clientes e com relação aos contratos de contas correntes não possuímos".

Em paralelo, e não menos importante, constatou-se que o grupo "contas correntes" sumarizou o montante de R\$ 83.601.792,00, o qual refere-se aos valores que transitam pelas Recuperandas, bem como o saldo de R\$ 472.334,00, o qual faz referência aos valores em prol do sócio, Sr. Ivaney, além de outras empresas e pessoas físicas descritas no referido grupo de contas.

Instada a se manifestar sobre esses valores, as Recuperandas esclareceram que parte do saldo se refere a valores antigos, que estavam sendo registrados pela outra gestão contábil, de modo que esta Auxiliar sugeriu que seja feita a conciliação e, se for o caso, que providenciem os ajustes necessários, conforme as normas contábeis, a fim de que os saldos possam demonstrar efetivamente a fidedignidade dos números apresentados.

Ademais, é importante informar que o Sr. Anderson Sousa é gestor financeiro e que as movimentações em sua conta ocorrem para evitar bloqueios Judiciais constantes nas contas das Recuperandas e os valores que transitam por ele são para pagamentos de colaboradores, sendo que no mês de outubro/2021, registrou o saldo final de R\$ 356.752,00.

Nessa toada, é necessário que as Recuperandas regularizem o grupo de contas correntes e verifiquem as contas que fazem parte, ou não, desse grupo, bem como esclareçam as medidas e prazo para a regularização.

➤ **Imobilizado:** no mês de outubro/2021, o saldo correspondente aos valores do conjunto de bens tangíveis, necessários à manutenção das atividades das Recuperandas, sumarizou o valor de R\$ 346.975,00, nota-se a redução de R\$ - 1.080,00, a qual se refere ao computo das depreciações mensais.

Segue o demonstrativo com os ativos registrados no período de agosto a outubro/2021:

IMOBILIZADO	ago/21	set/21	out/21
VALORES DOS BENS	11.869.659	718.126	718.126
TERRENOS	125.000	125.000	125.000
MÁQUINAS E EQUIPAMENTOS	2.250.591	-	-
MOVEIS E UTENSILIOS	558.687	-	-
INSTALAÇÕES	319.936	-	-
VEICULOS/MOTOS	6.366.504	-	-
EQUIPAMENTOS DE INFORMATICA	598.305	-	-
EQUIPTOS SEGURANÇA E ARMAS E MUNICOES	502.903	502.903	502.903
APARELHOS DE COMUNICAÇÃO	36.099	-	-
BENFEITORIAS EM IMÓVEIS DE TERCEIROS	975.117	-	-
EQUIPAMENTOS DE TELECOMUNICAÇÕES	7.869	-	-
ARMAS E MUNIÇÕES	90.223	90.223	90.223
UTENSILIOS DE COZINHA	38.425	-	-
(-) DEPRECIÇÃO ACUMULADA	- 10.042.779	- 370.071	- 371.151
MÁQUINAS E EQUIPAMENTOS	- 1.779.252	-	-
MÓVEIS E UTENSILIOS	- 403.730	-	-
INSTALAÇÕES	- 262.253	-	-
VEICULOS/MOTOS	- 6.240.213	-	778
EQUIPAMENTOS DE INFORMATICA	- 586.723	-	-
EQUIPTOS SEGURANÇA E ARMAS E MUNIÇÕES	- 280.239	- 280.239	- 280.444
APARELHOS DE COMUNICAÇÃO	- 31.088	-	-
BENFEITORIAS EM IMÓVEIS DE TERCEIROS.	- 238.609	-	-
EQUIPAMENTOS DE TELECOMUNICAÇÃO	- 7.869	-	-
ARMAS E MUNIÇÕES	- 89.832	- 89.832	- 89.930
SOFTWARES OU PROGRAMAS DE	- 85.103	-	-
UTENSILIOS DE COZINHA	- 37.867	-	-
BENS DE NATUREZA INTANGÍVEL	4.170.323	4.170.323	4.170.323

São Paulo
 Rua Robert Bosch, 544, 8º andar
 CEP 01141-010 F. 11 3258-7363

Campinas
 Av. Barão de Itapura, 2294, 4º andar
 CEP 13073-300 F. 19 3256-2006

Curitiba
 Rua da Glória, 314, conjunto 21
 CEP 80030-060 F. 41 3891-1571

MARCAS E PATENTES DE INVENÇÃO		4.014.290	4.014.290	4.014.290
SOFTWARES OU PROGRAMAS DE COMPUTADOR		156.033	156.033	156.033
AMORTIZAÇÃO ACUMULADA	-	63.134	- 63.134	- 63.209
SOFTWARES OU PROGRAMAS DE COMPUTADOR	-	59.205	- 59.205	- 59.280
AMORTIZAÇÃO MARCAS E PATENTES	-	3.929	- 3.929	- 3.929
TOTAL IMOBILIZADO		5.934.069	4.455.244	4.454.090

Pela análise dos Demonstrativos Contábeis de setembro disponibilizados pelo **Grupo Pollus**, foi possível verificar que todas as baixas foram reconhecidas como “**perda de ativos não realizados**”, assim como das respectivas depreciações que acompanhavam cada grupo de bens até o mês de agosto/2021, ensejando a redução dos bens em 81%.

É certo que as Devedoras possuíam pendências de regularização acerca do ativo imobilizado, como exaustivamente pontuado nos Relatórios Mensais apresentados no decorrer do processo de soerguimento.

Contudo, considerando a necessidade de apreciação e autorização do Juízo recuperacional para manobras relacionadas aos bens registrados sob o ativo imobilizado das Companhias, e inexistindo, até o momento, qualquer comprovação acerca do despojamento desses bens, que são, inclusive, necessários à manutenção das atividades operacionais das Recuperandas, a exclusão dos registros contábeis no mês de setembro/2021, será tratada em petição específica, a Recuperanda foi questionada sobre o assunto, mas até o momento sem retorno.

VII.II. PASSIVO

Passivo é uma obrigação atual da entidade como resultado de eventos já ocorridos, cuja liquidação se espera que resulte na saída de recursos econômicos. São dívidas que poderão ter exigibilidade a curto ou longo prazos.

PASSIVO e PATRIMÔNIO LÍQUIDO

ago/21

set/21

out/21

São Paulo

 Rua Robert Bosch, 544, 8º andar
 CEP 01141-010 F. 11 3258-7363

Campinas

 Av. Barão de Itapura, 2294, 4º andar
 CEP 13073-300 F. 19 3256-2006

Curitiba

 Rua da Glória, 314, conjunto 21
 CEP 80030-060 F. 41 3891-1571

PASSIVO CIRCULANTE	- 188.486.445	- 190.681.354	- 191.133.445
FORNECEDORES NACIONAIS	- 1.136.518	- 1.196.912	- 1.196.912
EMPRÉSTIMOS E FINANCIAMENTOS	- 92.090.175	- 93.704.826	- 93.857.093
CONTAS A PAGAR DIVERSAS	- 258.800	- 258.800	- 258.800
OBRIGAÇÕES TRABALHISTAS	- 79.667.268	- 80.030.963	- 80.254.375
OBRIGAÇÕES TRIBUTARIAS	- 8.338.595	- 8.409.466	- 8.432.870
PARCELAMENTO A PAGAR	- 370.858	- 370.858	- 370.858
FÉRIAS E 13. SALÁRIO A PAGAR	- 6.624.231	- 6.709.529	- 6.762.536
PASSIVO NÃO CIRCULANTE	- 31.150.324	- 31.700.635	- 27.684.978
EMPRÉSTIMOS E FINANCIAMENTOS	- 7.894.430	- 8.444.741	- 8.460.706
ARRENDAMENTO MERCANTIL - LEASING	- 36.809	- 36.809	- 36.809
PARCELAMENTOS A PAGAR	- 10.594.015	- 10.594.015	- 10.594.015
OUTRAS CONTAS A PAGAR	- 120.632	- 120.632	- 120.632
FORNECEDORES NACIONAL	- 6.744.979	- 6.744.979	- 6.744.979
FORNECEDORES DIVERSOS - RJ	- 5.759.460	- 5.759.460	- 1.727.838
PATRIMÔNIO LÍQUIDO	85.069.561	85.069.561	85.069.561
CAPITAL	- 11.639.760	- 11.639.760	- 11.639.760
RESERVAS	- 8.329.503	- 8.329.503	- 8.329.503
PREJUÍZOS ACUMULADOS	105.038.824	105.038.824	105.038.824
PASSIVO	- 134.567.208	- 137.312.429	- 133.748.863

De modo geral, observou-se a involução do **Passivo** em torno de 3%, sendo equivalente a R\$ 3.563.566,00, 00 e saldo final de **R\$ 133.748.863,00**, decorrente de diversas variações nos grupos e contas. Em seguida apresentamos a análise detalhada das rubricas e suas variações.

- **Passivo circulante:** o passivo a curto prazo totalizou R\$ 191.133.445,00, com majoração de R\$ 452.091,00 em comparação ao mês anterior.
- **Empréstimos e financiamentos:** o total dos empréstimos e financiamentos devidos pelas Recuperandas era de R\$ 102.317.799,00, sendo a quantia de R\$ 9.474.179,00 exigível a curto prazo, e o restante de R\$ 92.843.620,00 a ser quitado a longo prazo, abrangendo as operações com instituições financeiras e as transações entre as Devedores e outras pessoas físicas e jurídicas relacionadas ao Grupo.

Quanto aos “empréstimos e financiamentos” com instituições financeiras, no mês de outubro/2021, verificou-se, aumento no mês

São Paulo
 Rua Robert Bosch, 544, 8º andar
 CEP 01141-010 F. 11 3258-7363

Campinas
 Av. Barão de Itapura, 2294, 4º andar
 CEP 13073-300 F. 19 3256-2006

Curitiba
 Rua da Glória, 314, conjunto 21
 CEP 80030-060 F. 41 3891-1571

de R\$ 104.706,00, além do aumento de R\$ 272.937,00 em contas correntes. Em complemento, segue a composição deste subgrupo no trimestre analisado:

EMPRÉSTIMOS E FINANCIAMENTOS	ago/21	set/21	out/21
EMPRÉSTIMOS E FINANCIAMENTOS BANCÁRIOS	- 955.094	- 1.119.868	- 999.197
BRADESCO - SC - AG 3391 CC 8200-7	- 190	- 190	- 190
BRADESCO - RS - AG 3391 CC 820-6	- 190	- 190	- 190
(-) ENCARGOS FINANCEIROS APROPRIAR	152.302	152.302	152.302
ITAU	- 5.020	- 4.907	- 4.907
BRADESCO	- 4.855	- 5.653	- 5.653
SAFRA	- 455	- 455	- 455
SOFISA	- 0	- 0	- 0
BANCO DO BRASIL	- 426.460	- 426.460	- 426.460
SAFRA - EMPRESTIMOS	- 42	- 42	- 42
SIFRA S/A	- 101.526	- 101.526	- 101.526
MOONEY CIA S.A.	- 285.349	- 449.438	- 328.767
HYPER FOMENTO MERCANTIL	- 283.309	- 283.309	- 283.309
LEASING A PAGAR	- 14.276	- 14.276	- 14.276
LEASING A PAGAR	- 12.692	- 12.692	- 12.692
BRADESCO LEASING CTR 1353450-3 PR	- 840	- 840	- 840
BRADESCO LEASING CTR 1354567-2 PR	- 531	- 531	- 531
BRADESCO LEASING CTR 1355304-3 PR	- 213	- 213	- 213
EMPRÉSTIMOS E FINANCIAMENTOS	- 7.894.430	- 8.444.741	- 8.460.706
BANCO DO BRASIL	- 462.430	- 462.430	- 462.430
BANCO SOFISA	- 2.824.439	- 2.824.439	- 2.824.439
MIDAS	-	- 550.311	- 566.276
BANCO SIFRA S/A	- 1.638.417	- 1.638.417	- 1.638.417
SELECTOR	- 1.797.382	- 1.797.382	- 1.797.382
SOARCRED	- 819.428	- 819.428	- 819.428
HYPER FOMENTO MERCANTIL LTDA	- 352.334	- 352.334	- 352.334
ARRENDAMENTO MERCANTIL - LEASING	- 91.120.805	- 92.570.683	- 92.843.620
CONTAS CORRENTES	- 91.120.805	- 92.570.683	- 92.843.620
TOTAL DE EMPRÉSTIMOS E FINANCIAMENTOS	- 99.984.604	-102.149.567	-102.317.799

Sobre as **Contas correntes**, que correspondem aos empréstimos realizados entre as Recuperandas e com outras pessoas físicas e jurídicas relacionadas ao grupo econômico, em outubro/2021, o saldo totalizou R\$ 92.843.620,00, sendo que o acréscimo de R\$ 272.937,00 ocorreu em vista dos novos valores computados nos montantes devidos pela **Pollus, Foccus e Poli**.

Em relação ao aumento das contas correntes, insta consignar que o valor de R\$ 197.251,00 foi registrado na rubrica em nome do

São Paulo
 Rua Robert Bosch, 544, 8º andar
 CEP 01141-010 F. 11 3258-7363

Campinas
 Av. Barão de Itapura, 2294, 4º andar
 CEP 13073-300 F. 19 3256-2006

Curitiba
 Rua da Glória, 314, conjunto 21
 CEP 80030-060 F. 41 3891-1571

Sócio Ivaney Cayres o qual está sendo objeto de questionamentos, dada a importância dos valores.

Ademais, em 23/12/2019, foi solicitado ao Grupo a apresentação dos Contratos de mútuo e das memórias de cálculo com atualização de juros e IOF sobre as operações, sendo informado, em 30/01/2020, sobre a inexistência de tais instrumentos, conforme e-mail colacionado a seguir:



Além disso, cumpre mencionar que no grupo do Ativo consta o grupo de "conta corrente", no qual o saldo das contas registradas no Ativo e Passivo dessa mesma nomenclatura deveriam anular o saldo. No entanto, o saldo das contas para apresentar efeito "zero" deveriam ser idênticos, de modo que foram apresentadas diferenças, conforme demonstrado abaixo:

CONTAS CORRENTES (ATIVO E PASSIVO)	ago/21	set/21	out/21
CONTA CORRENTES - ATIVO	81.958.039	83.423.149	83.601.792
CONTAS CORRENTES - PASSIVO	- 91.120.805	- 92.570.683	- 92.843.620
DIFERENÇA APURADA	- 9.162.765	- 9.147.533	- 9.241.828

Ademais, vale destacar que foi solicitado esclarecimento a respeito das pessoas físicas e jurídicas que não pertencem ao Grupo Pollus, de maneira que, foi esclarecido por e-mail e telefone: **"São Empréstimos que ocorreram entre partes, com exceção do Anderson Sousa que**

São Paulo
 Rua Robert Bosch, 544, 8º andar
 CEP 01141-010 F. 11 3258-7363

Campinas
 Av. Barão de Itapura, 2294, 4º andar
 CEP 13073-300 F. 19 3256-2006

Curitiba
 Rua da Glória, 314, conjunto 21
 CEP 80030-060 F. 41 3891-1571

já foi explicado anteriormente" (financeiro da empresa que usa essa conta corrente para pagamento de salário, em virtude de bloqueio de contas bancárias com frequência). Ademais, por telefone a Recuperanda informou que há muitos valores de períodos antigos da outra gestão contábil e não possuem documentos que comprovam os saldos apresentados.

Dessa forma, é necessário que as Recuperandas adotem medidas para a correção desses saldos e disponham de um saldo fidedigno. Inclusive, em reunião realizada dia 10/08/2021, foram, novamente, reiteradas as adequações nessas contas, não havendo uma data conclusiva. Assim, será solicitado esclarecimento e um plano de ação sobre esse ponto.

- **Obrigações trabalhistas:** no mês de outubro/2021, ocorreu majoração de R\$ 223.412,00, totalizando R\$ 80.254.375,00, compreendendo os seguintes grupos de contas: "remuneração a dirigentes", "remuneração a empregados", "encargos sociais a pagar", "outras contas a pagar", "contribuições retidas em folha a recolher" e "processos trabalhistas/acordos".
- **Remuneração a Dirigentes:** corresponde aos valores de pró-labore na Recuperanda Pollus, sendo identificado no mês de outubro/2021, a ocorrência de apropriações na monta de R\$ 25.000,00 e desconto dos impostos em R\$ 671,00, de modo que não foram registrados pagamentos, totalizando, portanto, o saldo final de R\$ 112.095,00.
- **Remunerações a empregados:** considerando que as Recuperandas não encaminharam os comprovantes de pagamentos, e que pelo demonstrativo contábil não houve o registro de pagamentos, esta auxiliar não tem parâmetros para analisar se de fato ocorreram os pagamentos aos colaboradores.

Verificou-se a elevação de R\$ 150.320,00, em comparação ao mês anterior, decorrente das baixas em "ordenados e salários a pagar" e "rescisões a pagar" no valor de R\$ 466.749,00, serem inferiores às

São Paulo
 Rua Robert Bosch, 544, 8º andar
 CEP 01141-010 F. 11 3258-7363

Campinas
 Av. Barão de Itapura, 2294, 4º andar
 CEP 13073-300 F. 19 3256-2006

Curitiba
 Rua da Glória, 314, conjunto 21
 CEP 80030-060 F. 41 3891-1571

novas apropriações de “rescisões a pagar” e “férias” no valor de R\$ 617.070,00, que possivelmente serão quitadas nos próximos meses.

Frisa-se que a variação da quantidade de admissão e demissão influenciou na elevação desse saldo. Importante destacar que **as rescisões estão sendo efetuadas por meio de acordos extrajudiciais com o parcelamento das verbas rescisórias**, conforme esclarecimento via e-mail (25/05/2021). Dessa forma, foi solicitado as formalizações desses acordos e como será contabilizado esses valores.

Em resposta, no dia 15/07/2021, foi esclarecido como será contabilizado: “Assim que recebermos os acordos faremos, o reconhecimento e a provisão para o pagamento”. Ademais, é sabido que as Recuperandas estão aguardando posicionamento do financeiro para entregar os acordos das rescisões. Frisa-se que ainda não foram encaminhados para esta Administradora Judicial os acordos de desligamentos, bem como o planejamento dos pagamentos a serem efetuados. Dessa forma, será novamente cobrada essa demanda.

- **Encargos sociais a pagar:** nesse grupo de contas estão registrados os valores correspondentes ao INSS, FGTS e FGTS rescisório a recolher. De acordo com a análise realizada nos demonstrativos disponibilizados, observa-se que as Sociedades Empresárias demonstraram novas apropriações em outubro/2021.

No mês em questão, houve evolução de R\$ 60.152,00, decorrente das novas apropriações de FGTS na quantia de R\$ 21.005,00 e INSS no valor de R\$ 101.652,00, além das compensações em INSS de R\$ 62.505,00, resultando no saldo final de R\$ 56.237.586,00.

- **Outras contas a pagar:** compreende as demais contas relacionadas a funcionários como: “pensão judicial a pagar”, “repasse de empréstimos a funcionários”, “outras contas a pagar”, “repasse de empréstimo sindicato” e

São Paulo
 Rua Robert Bosch, 544, 8º andar
 CEP 01141-010 F. 11 3258-7363

Campinas
 Av. Barão de Itapura, 2294, 4º andar
 CEP 13073-300 F. 19 3256-2006

Curitiba
 Rua da Glória, 314, conjunto 21
 CEP 80030-060 F. 41 3891-1571

“multa CLT”. Em outubro/2021, houve redução de R\$ 12.840,00, tendo em vista a retração da rubrica “pensão judicial a pagar” no montante de R\$ 24.570,00, em contrapartida a elevação da conta “Processo judicial Rj a pagar” na quantia de R\$ 11.730,00 sobre esta última a empresa será questionada.

- **Contribuição retida em folha a recolher:** correspondem às diversas contribuições: assistencial, confederativa, sindical, mensalidade sindical a pagar e negocial – PPR. Houve aumento do saldo no mês de outubro/2021, em virtude da majoração nas contas “contribuição assistencial” e “mensalidade sindical a pagar”, totalizando o montante desse grupo de contas de R\$ 982.031,00.

Destaca-se que foi solicitado esclarecimentos quanto às contribuições retidas, sendo que, no dia 15/10/2020, foi respondido: **“Está em fase de negociação com os Sindicatos”**. Contudo, até o momento, não foi realizada a negociação e o saldo está evoluindo a cada mês. Ademais, em algumas reuniões, foi questionado às Recuperandas, que informaram que ainda consta em negociação, contudo será solicitado o *status* dessas negociações.

- **Obrigações tributárias – curto prazo:** diante da análise realizada nos demonstrativos disponibilizados, foi possível verificar que as sociedades empresárias não estão cumprindo, com os pagamentos mensais dos tributos devidos, de modo que houve somente compensações, sendo que a composição será detalhada no tópico a seguir: “dívida tributária”, demonstrando o saldo que cada Recuperanda detém em relação às obrigações tributárias.

O saldo consolidado era de R\$ 8.432.870,00, com aumento de R\$ 23.405,00, em virtude de compensações efetuadas (PIS e COFINS) serem inferiores às novas apropriações, principalmente nos tributos “IRRF sobre folha”, “PIS” e “COFINS”.

São Paulo
 Rua Robert Bosch, 544, 8º andar
 CEP 01141-010 F. 11 3258-7363

Campinas
 Av. Barão de Itapura, 2294, 4º andar
 CEP 13073-300 F. 19 3256-2006

Curitiba
 Rua da Glória, 314, conjunto 21
 CEP 80030-060 F. 41 3891-1571

➤ **Férias e 13º salários a pagar:** correspondem às obrigações referentes às despesas com férias e 13º salário, que serão quitadas no próprio exercício ou no exercício subsequente.

Notou-se a evolução equivalente a R\$ 53.007,00, tendo em vista as novas apropriações de “férias e 13º salário e seus encargos a pagar”, serem superiores às baixas nessas contas, que ocorreram por intermédio de descontos da folha e estornos de provisões. Vale destacar que as movimentações efetuadas no quadro de colaboradores, impactaram diretamente na variação desse grupo de contas.

- **Passivo não circulante:** os passivos realizáveis a longo prazo somaram o valor de R\$ 27.684.978,00, em outubro/2021, demonstrando redução em R\$ 4.015.657,00, tendo em vista o aumento de R\$ 15.965,00 em empréstimos e financiamentos já relatados em tópico anterior e pela redução de R\$ 4.031.622,00 em fornecedores diversos – RJ, dado ao fato de que a Recuperanda provisionou o valor do deságio em 70% concedido por seus credores, pelo Plano de Recuperação Judicial.

Por último, destaca-se que a diferença entre o total do **Ativo** de **R\$ 147.028.301,00** e o total do **Passivo** de **R\$ 133.748.863,00**, refere-se ao lucro contábil apurado na Demonstração do Resultado do Exercício de janeiro a outubro/2021. Contudo, sob o aspecto financeiro o “lucro” apresentado, decorre da contabilização do deságio, aumentando substancialmente as receitas financeiras.

Para elaboração da presente análise utilizou-se o demonstrativo não encerrado e, portanto, o referido valor ainda não havia sido transportado para o “patrimônio líquido”, causando a divergência mencionada acima.

VII.II.I. PASSIVO CONCURSAL

Frisa-se que, no dia 18/06/2021, em Assembleia Geral de Credores em 2ª Convocação, o Plano de Recuperação Judicial apresentado pelas Recuperandas foi aprovado e posteriormente homologado pelo MM. Juízo da Recuperação Judicial no dia 30/07/2021. A relação de credores sujeitos aos efeitos da Recuperação Judicial apresenta a seguinte composição, atualizada na data de 30/10/2021:

RESUMO CREDORES SUJEITOS AOS EFEITOS DA RECUPERAÇÃO JUDICIAL				
CLASSES	QUANT. CRED.	STATUS	VALOR	% PART. CLASSE
I	2848	EM CUMPRIMENTO	R\$ 19.164.649,34	58%
II	0	NÃO HÁ CREDORES	R\$ 0,00	0%
III	127	CARÊNCIA	R\$ 11.558.741,43	35%
IV	153	CARÊNCIA	R\$ 2.299.289,94	7%
TOTAL	3128	-	R\$ 33.022.680,71	100%

O montante acima demonstrado não foi contabilizado, integralmente, no grupo específico de "Recuperação Judicial" no "passivo não circulante". No entanto, as Recuperandas foram informadas sobre a importância de registrar os saldos do passivo concursal em grupo específico, com intuito de evidenciar as variações dos saldos pelos pagamentos ou por eventuais habilitações retardatárias.

Ademais, frisa-se que em outubro/2021, foram realizados os primeiros pagamentos da classe trabalhistas, conforme o Relatório específico de RCP (relatório de Cumprimento do Plano) que será protocolado nos autos.

VIII – DÍVIDA TRIBUTÁRIA

A **dívida tributária** representa o conjunto de débitos dessa natureza, não pagos espontaneamente, com órgãos da Administração Pública Federal, Estadual e Municipal. A sua representação é feita da seguinte forma:

São Paulo
 Rua Robert Bosch, 544, 8º andar
 CEP 01141-010 F. 11 3258-7363

Campinas
 Av. Barão de Itapura, 2294, 4º andar
 CEP 13073-300 F. 19 3256-2006

Curitiba
 Rua da Glória, 314, conjunto 21
 CEP 80030-060 F. 41 3891-1571

ENDIVIDAMENTO TRIBUTÁRIO	ago/21	set/21	out/21
ENCARGOS SOCIAIS A PAGAR	- 55.938.878	- 56.177.434	- 56.237.586
FGTS A PAGAR	- 12.740.041	- 12.778.551	- 12.799.556
INSS A PAGAR	- 35.518.157	- 35.714.739	- 35.753.886
FGTS RESCISÓRIO A RECOLHER	- 7.680.680	- 7.684.144	- 7.684.144
IMPOSTOS RETIDOS A RECOLHER	- 756.149	- 789.929	- 801.030
IRRF SOBRE PESSOA JURÍDICA	- 16.162	- 18.181	- 18.181
IRRF FOLHA DE PAGAMENTO	- 283.710	- 307.561	- 318.662
IRRF S/ ALUGUÉIS	- 114	- 114	- 114
ISS RETIDO DE TERCEIROS A RECOLHER	- 95.143	- 95.561	- 95.561
PIS/COFINS/CSLL RETIDOS 3º A RECOLHER	- 35.085	- 41.343	- 41.343
INSS RETIDO DE TERCEIROS A RECOLHER	- 126.626	- 126.626	- 126.626
INSS A RECOLHER S/NOTAS FISCAIS CANCELADAS	- 176.052	- 176.052	- 176.052
IOF S/MÚTUO A RECOLHER	- 578	- 578	- 578
IRRF S/AUTONOMOS A RECOLHER	- 22.678	- 23.913	- 23.913
IMPOSTOS E CONTRIBUIÇÕES S/ RECEITAS	- 6.603.522	- 6.640.612	- 6.652.916
COFINS A PAGAR	- 5.044.956	- 5.075.424	- 5.085.583
ISS A PAGAR	- 654.207	- 654.207	- 654.207
PIS A PAGAR	- 904.359	- 910.981	- 913.125
IRPJ/ CONTRIBUIÇÃO SOCIAL A PAGAR	- 978.925	- 978.925	- 978.925
CSLL A PAGAR	- 260.715	- 260.715	- 260.715
IRPJ A PAGAR	- 718.209	- 718.209	- 718.209
PARCELAMENTO A PAGAR	- 370.858	- 370.858	- 370.858
PARCELAMENTO - ISS	- 17.561	- 17.561	- 17.561
PARCELAMENTO PROCESSO DÍVIDA ATIVA	- 6.173	- 6.173	- 6.173
PARCELAMENTO PREVIDENCIÁRIO	- 252.015	- 252.015	- 252.015
PARCELAMENTO PERT	- 87.617	- 87.617	- 87.617
PARCELAMENTO DÍVIDA ATIVA	- 7.493	- 7.493	- 7.493
DÍVIDA TRIBUTÁRIA - CIRCULANTE	- 64.648.331	- 64.957.758	- 65.041.315
PARCELAMENTO PREVIDENCIÁRIO	- 4.441.547	- 4.441.547	- 4.441.547
PARCELAMENTO PERT	- 5.744.482	- 5.744.482	- 5.744.482
PARCELAMENTO PROCESSO DÍVIDA ATIVA	- 107.056	- 107.056	- 107.056
PARCELAMENTO PROCESSO DÍVIDA ATIVA	- 65.502	- 65.502	- 65.502
DÍVIDA TRIBUTÁRIA - NÃO CIRCULANTE	- 10.358.586	- 10.358.586	- 10.358.586
TOTAL GERAL	- 75.006.917	- 75.316.344	- 75.399.901

O montante da **Dívida Tributária** em outubro/2021, sumarizou **R\$ 75.399.901,00**, com aumento de R\$ 83.557,00 em relação ao mês anterior.

➤ **Encargos sociais:** sem os acréscimos legais, há o saldo total de R\$ 56.237.586,00, sendo R\$ 12.799.556,00 correspondentes ao FGTS, R\$ 7.684.144,00

São Paulo
 Rua Robert Bosch, 544, 8º andar
 CEP 01141-010 F. 11 3258-7363

Campinas
 Av. Barão de Itapura, 2294, 4º andar
 CEP 13073-300 F. 19 3256-2006

Curitiba
 Rua da Glória, 314, conjunto 21
 CEP 80030-060 F. 41 3891-1571

corresponde ao “FGTS rescisório a recolher” e R\$ 35.753.886,00 relativos aos valores devidos ao INSS, o qual representa 64% dos encargos sociais devidos até outubro/2021.

Por meio dos demonstrativos contábeis, foi verificada a baixa de INSS, no valor de R\$ 62.505,00, sendo que o saldo residual apresentado advém de exercícios anteriores, bem como das apropriações do mês em questão no importe de R\$ 101.652,00. Quanto ao FGTS, somente ocorreram apropriações de novos valores a pagar no montante de R\$ 21.005,00.

Importante destacar que houve evolução dos débitos de encargos sociais em relação ao mês anterior, em razão do inadimplemento das obrigações.

➤ **Obrigações tributárias:** esse grupo de contas totaliza o montante de R\$ 19.162.315,00, sendo 54% desse total correspondente ao Parcelamento registrado no longo prazo.

No que diz respeito às obrigações tributárias, as Recuperandas estão compensando parte dos tributos (R\$ 21.778,00), bem como ocorreram novas apropriações no mês (R\$ 45.182,00), sendo que não foram identificados pagamentos.

Referente aos **parcelamentos – CP e LP**, não houve pagamentos e tampouco apropriações, sendo necessária a averiguação, por parte das Recuperandas, constatando se esses parcelamentos ainda estão ativos e, caso negativo, deverão providenciar a respectiva reclassificação de saldos para as contas pertinentes. Ademais, é necessário que as Recuperandas expliquem o motivo dos inadimplementos, sabendo-se que o não pagamento poderá acarretar o rompimento do parcelamento, perdendo o benefício fiscal e a certidão positiva com efeito de negativa.

São Paulo
 Rua Robert Bosch, 544, 8º andar
 CEP 01141-010 F. 11 3258-7363

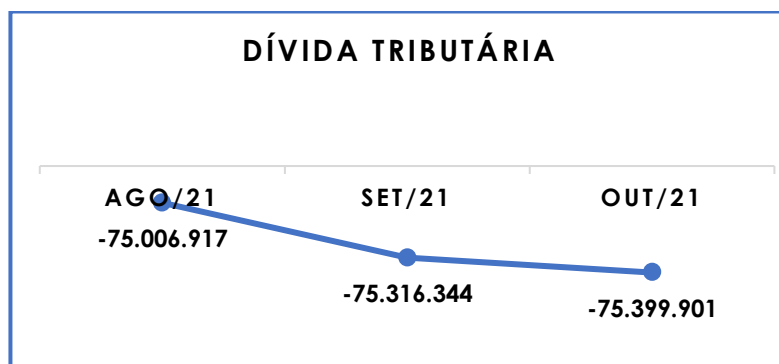
Campinas
 Av. Barão de Itapura, 2294, 4º andar
 CEP 13073-300 F. 19 3256-2006

Curitiba
 Rua da Glória, 314, conjunto 21
 CEP 80030-060 F. 41 3891-1571

Destaca-se que não houve “compensações” efetuadas nos grupos de contas “impostos retidos a recolher”, no entanto ocorreram novas apropriações mensais, justificando a majoração em R\$ 11.101,00.

Ademais, destaca-se que o grupo de contas “impostos e contribuições s/ receitas” demonstraram compensações de tributos retidos sobre o faturamento, inferiores às novas apropriações de PIS e COFINS, majorando o respectivo saldo em R\$ 12.304,00.

A seguir, é demonstrada via gráfico a evolução da dívida tributária:



Adicionalmente, ao compararmos o montante devido de R\$ 62.899.471,00, contabilizado como obrigações fiscais e sociais na data do pedido de Recuperação Judicial em 21/05/2019, constata-se a evolução da dívida tributária, a qual totalizava R\$ 75.399.901,00 em outubro/2021, demonstrando majoração equivalente a 20% em relação ao período inicial.

Diante das compensações parciais do endividamento tributário e das novas apropriações a serem quitadas, é visível que a dívida evolua a cada mês. Além disso, ressalta-se a necessidade do pagamento dos “parcelamentos” para evitar o rompimento.

São Paulo
 Rua Robert Bosch, 544, 8º andar
 CEP 01141-010 F. 11 3258-7363

Campinas
 Av. Barão de Itapura, 2294, 4º andar
 CEP 13073-300 F. 19 3256-2006

Curitiba
 Rua da Glória, 314, conjunto 21
 CEP 80030-060 F. 41 3891-1571

Importante destacar que os valores registrados são extraconcursais, ou seja, não estão sujeitos aos efeitos da Recuperação Judicial. No entanto, as Recuperandas devem traçar um plano de ação para colocar seu passivo tributário em dia.

Logo, é esperado que o plano de ação seja colocado em prática o mais rápido possível, assim como deve-se iniciar os pagamentos dos tributos com o intuito de minorar o substancial saldo apurado.

VIII.I. - MEDIDAS PARA GESTÃO DO ENDIVIDAMENTO TRIBUTÁRIO

Em atendimento à solicitação feita por esta Administração Judicial, as Recuperandas apresentaram as medidas aplicadas para equalização de seu Passivo Tributário.

Frisa-se que, em 02/07/2021, foram esclarecidos alguns pontos:

*“ **Previdenciários** - Inicialmente já foram realizados PERs (Pedido de Restituição/Ressarcimento, os quais devem ser complementados em seus respectivos PAs (Processos Administrativos), posteriormente aguardaremos 12 meses para entrar MS e solicitar a restituição, caso a RFB não restitua os valores dentro deste prazo (mesmo procedimento dos créditos que já estamos restituindo desde Jul.2020), onde no MS solicitamos o reconhecimento, correção Selic e Afastar a Compensação de Ofício de débitos com exigibilidade suspensa”. (ademais, encaminharam diversos cálculos dos impostos a serem restituídos por empresa e competência).*

*“**Federais** - A metodologia para monetização é a mesma já adotada desde Jul.2020 (quando iniciamos o Projeto), estes saldos já possuem PER e a maioria já possui MS, pois já tem mais de 360 dias do protocolo, os últimos estão com MS*

programado para o mês de Junho 2021, o MS faz pleito no reconhecimento do crédito, correção Selic e afastar a compensação de ofício de débitos suspensos. (em complemento, há arquivos e planilha de Projeção Mai.2021 com a relação dos pedidos que estão atuando para restituição, estes saldos teoricamente já estão contabilizados e trata-se de IRPJ e CSLL Negativo e INSS sobre as notas de prestação de serviço emitidas).

Além de todo exposto, foi informado que há dois escritórios na tratativa da regularização tributária, são eles:

- Consultoria Tributária ACF Eireli – CNPJ 15.525.677/0001-10;
- Pollet Advogados – CNPJ 04.595.122/0001-29

Por fim, em reunião anterior (18/05/2021), foi esclarecido a seguinte posição: **“Estamos refazendo o levantamento correto dos valores, e após a revisão dos cálculos estimamos que o valor esteja em torno de 34 milhões, o mesmo está sendo realizado pelo escritório do Dr. Márcio Pollet”**. Dessa forma, após a conclusão desses procedimentos junto aos órgãos pertinentes, as Recuperandas conseguirão evidenciar nos demonstrativos contábeis o real valor da Dívida tributária. Em complemento, em reunião realizada no dia 10/08/2021, nenhuma atualização do processo foi comentada, sendo que será cobrado *status* do andamento dessas medidas para mitigar o passivo tributário.

IX – DEMONSTRAÇÃO DE RESULTADO DO EXERCÍCIO

A **demonstração do resultado do exercício (DRE)** é um relatório contábil elaborado em conjunto com o balanço patrimonial, no qual se descrevem as operações realizadas pelas sociedades empresárias em um determinado período.

São Paulo
Rua Robert Bosch, 544, 8º andar
CEP 01141-010 F. 11 3258-7363

Campinas
Av. Barão de Itapura, 2294, 4º andar
CEP 13073-300 F. 19 3256-2006

Curitiba
Rua da Glória, 314, conjunto 21
CEP 80030-060 F. 41 3891-1571

O seu objetivo é demonstrar a formação do resultado líquido em um exercício, por meio do confronto entre as receitas e despesas, gerando informações significativas para a tomada de decisões.

A DRE deve ser elaborada em obediência ao princípio da competência. Por essa regra, as receitas e as despesas devem ser incluídas no resultado do período em que ocorreram, sempre simultaneamente quando se correlacionarem, independentemente dos desdobramentos financeiros.

Com objetivo de demonstrar a situação financeira das Recuperandas de maneira transparente, os saldos da DRE são expostos de forma consolidada, mas em formato mensal, ao invés de acumulados.

DEMONSTRAÇÃO DO RESULTADO - DRE	ago/21	set/21	out/21
RECEITA BRUTA OPERACIONAL	908.923	870.459	574.937
RECEITA COM A PRESTAÇÃO DE SERVIÇOS	908.923	870.459	574.937
RECEITAS EVENTUAIS	-	-	-
(-) DEDUÇÕES DAS RECEITAS	- 91.011	- 88.673	- 46.251
VENDAS/ SERVICOS CANCELADOS	-	-	-
IMPOSTOS INCIDENTES S/VENDAS E SERVIÇOS	- 91.011	- 88.673	- 46.251
RECEITA OPERACIONAL LÍQUIDA	817.912	781.786	528.685
% Receita Operacional Líquida	90%	90%	92%
CUSTO DOS SERVICOS PRESTADOS	- 608.788	- 872.508	- 447.181
RESULTADO OPERACIONAL BRUTO	209.124	- 90.723	81.504
% Receita Operacional Líquida	23%	-10%	14%
PRÓ-LABORE	- 60.000	- 60.000	- 25.000
DESPESAS COM PESSOAL	- 131.347	- 70.388	-
BENEFÍCIOS A FUNCIONÁRIOS	- 62.164	- 11.044	-
ENCARGOS SOCIAIS	- 77.391	- 29.943	-
DESPESAS COM FÉRIAS E 13. SALÁRIO	- 35.825	- 47.008	-
SERVIÇOS DE TERCEIROS PESSOA JURIDICA	- 178.931	- 208.783	- 67.000
DESPESAS GERAIS	- 1.946	- 23.680	- 7.826
IMPOSTOS, TAXAS E CONTRIBUIÇÕES	- 369	- 1.236	- 269
DESPESAS COM AMORTIZAÇÃO E DEPRE	- 9.961	-	- 1.154
RESULTADO ANTES DO RESULTADO FINAN	- 348.808	- 542.804	- 19.746
DESPESAS FINANCEIRAS	- 32.664	- 8.482	- 769
RECEITAS FINANCEIRAS	1	36	-
OUTRAS RECEITAS/DESPESAS	0	- 1.478.825	4.031.622
RESULTADO ANTES DOS IMPOSTOS	- 381.471	- 2.030.076	4.011.106
RESULTADO LÍQUIDO DO EXERCÍCIO	- 381.471	- 2.030.076	4.011.106

São Paulo
 Rua Robert Bosch, 544, 8º andar
 CEP 01141-010 F. 11 3258-7363

Campinas
 Av. Barão de Itapura, 2294, 4º andar
 CEP 13073-300 F. 19 3256-2006

Curitiba
 Rua da Glória, 314, conjunto 21
 CEP 80030-060 F. 41 3891-1571

Conforme análise realizada a partir dos demonstrativos contábeis, é possível verificar que, em outubro/2021, as Recuperandas, de forma consolidada, apuraram o lucro contábil de **R\$ 4.011.106,00, fato justificado pela contabilização do deságio de 70% concedido em seu Plano de Recuperação Judicial.**

- **Receita Bruta operacional:** apresentou a monta de R\$ 574.937,00, demonstrando regressão de 34% em relação a setembro/2021.
- **Deduções da receita bruta:** sumarizou o importe de R\$ 46.251 00, em outubro/2021, com decréscimo de 48% em virtude da minoração de faturamento no mês.
- **Custo de serviços prestados:** a monta apurada em outubro/2021, foi equivalente a R\$ 447.181,00, apresentando involução de R\$ 425.327,00, sendo que as principais variações foram verificadas nos custos com “vale transporte”, “férias e 13º salário” e “salários e ordenados” do pessoal empregado diretamente na prestação dos serviços do Grupo.
- **Despesas com Pessoal:** não houve despesas com pessoal apurado em outubro/2021, sobre este assunto a Recuperandas foi questionada e respondeu: “os lançamentos de folha considerados como custo com pessoal - serviços prestados”.
- **Serviços Prestados por terceiros:** registrou o montante de R\$ 67.000,00, sendo que o saldo, em sua totalidade, faz referência à conta de “serviços de terceiros pessoa jurídica”. Ademais, observa-se que ocorreu minoração de 68% em outubro/2021, como resultado na redução dos gastos com “serviços de assessoria jurídica” frente a redução nas despesas com “serviços de terceiros – outros serviços”, além de outras variações menores.

- **Despesas em geral:** observa-se involução de R\$ 15.853,00, em comparação ao mês anterior, perfazendo o montante de R\$ 7.826,00, em outubro/2021, tendo em vista as reduções nas rubricas “aluguel” e “custas e emolumentos”.
- **Impostos, taxas e contribuições:** em outubro/2021, este subgrupo estava composto, integralmente, pelo saldo da conta “outros impostos e taxas” no valor de R\$ 269,00, refletindo os gastos das Recuperandas com custas processuais e guia de tráfego.
- **Despesas financeiras:** compreende as seguintes contas “juros e multas fiscais”, “descontos concedidos”, “despesas bancárias diversas”, “despesas com multas passiva”, “juros passivos” e “IOF”.

Referente ao mês de outubro/2021, nota-se regressão de R\$ 7.713,00, totalizando R\$ 769,00. Verifica-se que a conta que apresentou variação foi “despesas bancárias diversas” as demais contas no grupo, não apresentou variação.

- **Outras receitas/despesas:** no mês de outubro/2021, foi registrado o montante de R\$ 4.031.622,00 a título de “outras receitas”, referindo-se, integralmente, aos valores reconhecidos como “**Valores a Reconhecer a RJ**”, referentes as baixas dos ativos imobilizados.

Neste ponto, as Recuperandas foram questionadas, sendo respondido via *e-mail* que, o valor corresponde ao valor de 70% do deságio, contabilizado em outras receitas financeiras.

Portanto, de maneira consolidada, é esperado que as Recuperandas, na medida do que for possível, continuem angariando para a redução dos custos e despesas operacionais, bem como busquem o progresso do faturamento, tendo em vista que tais ações, possivelmente,

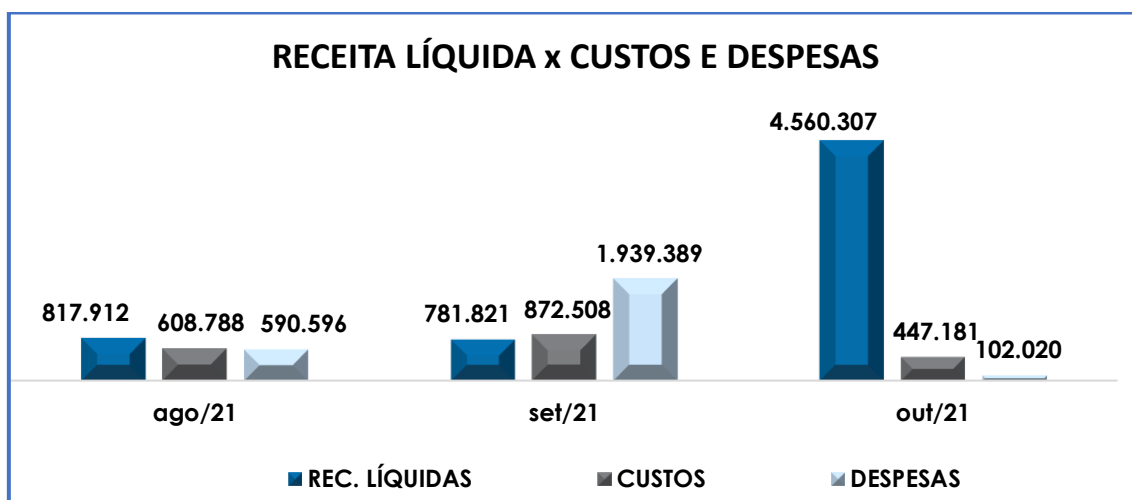
São Paulo
 Rua Robert Bosch, 544, 8º andar
 CEP 01141-010 F. 11 3258-7363

Campinas
 Av. Barão de Itapura, 2294, 4º andar
 CEP 13073-300 F. 19 3256-2006

Curitiba
 Rua da Glória, 314, conjunto 21
 CEP 80030-060 F. 41 3891-1571

tornarão capazes a manutenção de uma estabilidade financeira e, conseqüentemente, apurar um saldo positivo, "real", ao longo dos meses.

Por fim, segue representação gráfica das receitas líquidas (faturamento líquido somado às receitas financeiras e outras receitas) em relação aos custos e despesas, de todas as Devedoras:



Em retrospectiva, pode-se observar que o resultado consolidado do Grupo apresentou valor satisfatório apenas em junho e outubro/2021, sendo que no mês em questão, o resultado é controverso tendo em vista a contabilização do deságio de 70% em outras receitas.

Sobre o saldo acumulado no exercício corrente, foram observados ajustes em meses anteriores nos resultados de algumas contas. Dessa forma, o referido índice não irá demonstrar o saldo acumulado, uma vez que restou prejudicado.

X – DEMONSTRAÇÃO DO FLUXO DE CAIXA (DFC)

A **demonstração dos fluxos de caixa** proporciona informações sobre a capacidade da Sociedade de gerar "caixa e equivalentes de caixa" em determinado período, bem como a sua necessidade de consumo

São Paulo
 Rua Robert Bosch, 544, 8º andar
 CEP 01141-010 F. 11 3258-7363

Campinas
 Av. Barão de Itapura, 2294, 4º andar
 CEP 13073-300 F. 19 3256-2006

Curitiba
 Rua da Glória, 314, conjunto 21
 CEP 80030-060 F. 41 3891-1571

de disponibilidades para manutenção das suas atividades. Portanto, o Fluxo de Caixa é uma ferramenta de controle financeiro, na qual é possível visualizar todas as entradas e saídas de dinheiro, tendo, assim, uma visão completa do negócio.

Sua estrutura é segregada em três tipos de operações, sendo as atividades operacionais, as atividades de recebimento pela venda de produtos e serviços, as atividades de investimentos e vendas de ativos imobilizados, e, por último, as atividades de financiamento.

POLLUS SERVIÇOS DE SEGURANÇA LTDA	ago/21	set/21	out/21
FLUXO DE CAIXA DAS ATIVIDADES OPERACIONAIS			
RESULTADO LÍQUIDO DO EXERCÍCIO	- 381.471	- 2.030.077	1.665.873
DEPRECIAÇÃO E AMORTIZAÇÃO	21.661	1.478.826	1.154
(AUMENTO) REDUÇÃO EM CONTAS A RECEBER	176.718	- 370.081	- 309.816
(AUMENTO) REDUÇÃO EM DESPESAS ANTECIPADAS	- 155.603	- 77.976	- 27.897
AUMENTO (REDUÇÃO) EM FORNECEDORES	79.295	60.394	-
AUMENTO (REDUÇÃO) SALÁRIOS E ENCARGOS SOCIAIS	- 499.031	448.994	90.815
AUMENTO (REDUÇÃO) OBRIGAÇÕES LEGAIS E FISCAIS	72.439	67.546	23.404
AUMENTO (REDUÇÃO) OUTRAS OBRIGAÇÕES A PAGAR	2.359	3.325	-
AUMENTO (REDUÇÃO) OUTROS ATIVOS	- 4.067.472	- 1.454.764	- 178.642
DISPONIBILIDADE LIQUIDAS GERADAS NAS ATIVIDADES OPERACIONAIS	- 4.751.105	- 1.873.814	1.264.892
(-) COMPRAS DE IMOBILIZADO	-	-	-
DISPONIBILIDADES LIQUIDAS GERADAS ATIVIDADES INVESTIMENTOS	-	-	-
FLUXOS DE CAIXA ORIGINÁRIOS DE ATIVIDADES DE FINANCIAMENTOS			
EMPRÉSTIMOS TOMADOS	4.295.092	2.165.348	474.506
(-) PAGAMENTOS DE EMPRÉSTIMOS/DEBÊNTURES	-	386	1.807.059
DISPONIBILIDADES LIQUIDAS GERADAS ATIVIDADES FINANCIAMENTOS	4.295.092	2.164.962	- 1.332.553
VARIAÇÃO LÍQUIDA NO CAIXA	- 456.013	291.149	- 67.661
CAIXA NO INÍCIO DO PERÍODO	632.310	176.297	467.446
CAIXA NO FINAL DO PERÍODO	176.297	467.446	399.786

De forma consolidada, essas atividades demonstram os fluxos financeiros com suas origens e aplicações de recursos e, paralelamente, a Demonstração do Resultado do Exercício, que tem viés econômico, denota a capacidade da Empresa de gerar resultados e

disponibilidade de caixa e equivalentes no presente, bem como possibilita a projeção de valores futuros.

Nota-se que as Recuperandas apresentaram redução de "caixas e equivalentes", no importe de R\$ -67.661,00, demonstrando que a entrada de numerários e o aumento de valores a pagar foram superiores às saídas de recursos, conforme as variações exibidas no quadro acima.

Observa-se que a disponibilidade das **atividades operacionais** demonstrou valor positivo de **R\$ 1.264.892,00**, com a absorção das variações patrimoniais em relação ao lucro ajustado do período. Frisa-se que o valor positivo ocorreu, tendo em vista à apuração de lucro contábil e aumento do ativo a longo prazo (contas a receber, despesas antecipadas e outros ativos – referente às contas correntes), foram inferiores à dilatação no pagamento dos fornecedores, salários, obrigações tributárias e obrigações legais e fiscais.

Ademais, ocorreu ingresso de novos empréstimos, e quanto aos pagamentos e juros de empréstimos, nada foi contabilizado. Assim, observa-se aumento de **R\$ 1.332.553,00**, tendo em vista que a evolução das contas correntes altera o ativo e passivo do grupo empresarial, por essas transações serem feitas pelas Empresas do Grupos.

Conforme análise e correlação das Demonstrações Contábeis das Empresas, os fatores que levaram ao resultado do caixa operacional desfavorável no mês analisado ocorreram porque o ingresso de novos empréstimos foi superior à variação de disponibilidade nas atividades operacionais e o prejuízo do mês.

XI – CONCLUSÃO

No mês de outubro/2021, as Recuperandas contavam com quadro funcional de **179 colaboradores**, sendo 93 ativos, 85

São Paulo
Rua Robert Bosch, 544, 8º andar
CEP 01141-010 F. 11 3258-7363

Campinas
Av. Barão de Itapura, 2294, 4º andar
CEP 13073-300 F. 19 3256-2006

Curitiba
Rua da Glória, 314, conjunto 21
CEP 80030-060 F. 41 3891-1571

afastados por motivos diversos, 355 desligados como “rescisão indireta” e 7 foram demitidos.

Quanto aos gastos com os funcionários, a **Folha de Pagamento** totalizou **R\$ 447.181,00**, com redução de 56% se comparada ao mês anterior.

No tocante aos pagamentos dos salários e demais benefícios, no mês de outubro/2021, foi identificado pelo livro razão que as Recuperandas não efetuaram os registros das baixas e nem encaminharam os comprovantes, fato este que está sendo objeto de questionamento às Recuperandas.

O **Ebitda** apresentou minoração do saldo negativo no mês analisado, sumarizando o lucro operacional de **R\$ 4.013.300,00**, em razão da contabilização do deságio em outras receitas.

O Índice de **liquidez imediata** e **Liquidez geral**, os resultados obtidos foram de **R\$ 0,00** e **0,67**, permanecendo em condição insatisfatória e demonstrando que as Sociedades Empresárias não dispunham de recursos financeiros para o cumprimento de suas obrigações a curto prazo.

O índice de **capital de giro líquido**, por sua vez, demonstrou resultado insatisfatório no montante **R\$ -139.362.894,00**, tendo em vista a Considerável diferença entre os ativos circulantes e os passivos a curto prazo, denotando o grave desequilíbrio entre a lucratividade e o endividamento das Companhias.

Além disso, cabe ressaltar que há o grupo de contas registrado tanto no ativo, como no passivo, com a descrição “conta corrente”, o qual se refere aos valores transitados entre as Recuperandas. Contudo, foi identificado que constam algumas contas de empresas e pessoas que não

fazem parte do grupo, de modo que esta Auxiliar solicitou esclarecimentos às Recuperandas, sendo informado que alguns valores são provenientes da gestão contábil anterior e não há documentos que os lastreie, bem como há valores que são devido a empréstimos entre as Recuperandas do Grupo, nos quais também não há contrato que comprove a operação.

Sobre esse ponto, esta Auxiliar tem solicitado tratativas aos saldos apresentados, o que foi informado que ocorreria em meados de junho/2021, entretanto, até o momento, o referido grupo de contas não demonstrou adequações "completas". Dessa forma, as cobranças serão reiteradas, para que o Grupo encaminhe um plano de ação, bem como novo prazo para as adequações (de acordo com as normas contábeis).

Em relação à **disponibilidade operacional**, é nítida a elevação do saldo positivo no mês de outubro/2021, o qual registrou o montante final de R\$ 8.716.775,00, em virtude da baixa em fornecedores pelo registro do deságio de 70% concedido em seu Plano de Recuperação Judicial.

Em complemento, insta ressaltar que o saldo registrado em "clientes" representa mais de 32 vezes o faturamento apurado em outubro/2021, logo, possivelmente, há valores que não ingressarão no caixa das Recuperandas a curto prazo.

Importante salientar que houve redução no índice de **"endividamento financeiro"** que totalizou **R\$ 133.444.854,00** ao final do mês de outubro/2021, em virtude do ajuste contabilizado em fornecedores, por conta do deságio de 70% e baixa em R\$ 120.671,00 em empréstimos, além dos impostos compensados.

O **Faturamento** apurado em outubro/2021, foi de **R\$ 574.937,00**, com redução de 34% se comparado ao mês anterior. Ademais, ao compararmos o faturamento obtido de janeiro a outubro/2020, verificou-se que

São Paulo
Rua Robert Bosch, 544, 8º andar
CEP 01141-010 F. 11 3258-7363

Campinas
Av. Barão de Itapura, 2294, 4º andar
CEP 13073-300 F. 19 3256-2006

Curitiba
Rua da Glória, 314, conjunto 21
CEP 80030-060 F. 41 3891-1571

este foi 21% maior que as receitas brutas auferidas no mesmo período de 2021, demonstrando a piora no cenário econômico das Entidades no ano corrente.

Em outubro/2021, o **Ativo** encerrou o período com montante de **R\$ 147.028.301,00**, e o **Passivo** com o valor de **R\$ -133.748.863,00**, e a diferença entre eles refere-se ao lucro contábil acumulado na Demonstração do Resultado do Exercício de janeiro a outubro de 2021, o qual será transferido para o Patrimônio Líquido da Entidade quando do encerramento das demonstrações contábeis ao final do exercício social e ensejará o equilíbrio patrimonial exigido nas demonstrações contábeis.

Entretanto, o lucro contábil evidenciado é irreal, tendo em vista que tal fato, só foi possível mediante apuração de outras receitas, no mês de outubro/2021, que se referiram “ao deságio de 70% em fornecedores”.

Em paralelo, e não menos importante, cabe destacar que parte do saldo registrado no passivo está sujeito aos efeitos do Plano de Recuperação Judicial, sendo que alguns valores referentes aos créditos concursais já foram reclassificados para grupos e contas específicas nos Balanços Patrimoniais das Devedores, mas o montante consolidado ainda não condiz com o total dos créditos arrolado no Quadro Geral de Credores do **Grupo Pollus**. Logo, o Grupo Empresarial deverá providenciar as devidas adequações contábeis.

Referente ao **endividamento tributário**, na quantia **R\$ 75.399.901,00**, restou evidenciado que as Recuperandas, diante da ausência de recursos financeiros, apenas apropriaram os valores de impostos e realizaram a compensação de INSS, PIS e COFINS.

Quanto a **Demonstração do Resultado do Exercício**, houve apuração do lucro contábil na monta de R\$ 4.011.106,00 em

São Paulo
Rua Robert Bosch, 544, 8º andar
CEP 01141-010 F. 11 3258-7363

Campinas
Av. Barão de Itapura, 2294, 4º andar
CEP 13073-300 F. 19 3256-2006

Curitiba
Rua da Glória, 314, conjunto 21
CEP 80030-060 F. 41 3891-1571

outubro/2021, com reversão no resultado negativo se comparado ao mês anterior, tendo em vista a minoração do faturamento bruto no período e redução dos custos e despesas em geral, além do reconhecimento de **“Valores a Reconhecer a RJ” no valor de R\$ 4.031.622,00.**

A respeito da **Demonstração dos Fluxos de Caixa**, os fatores que levaram ao declínio do caixa e equivalentes de caixa no mês analisado, ocorreram pelo ingresso de novos empréstimos, ser superior a variação de disponibilidade nas atividades operacionais e o lucro contábil, conforme detalhado em tópico específico.

Portanto, é necessário que as Recuperandas operem com objetivo de maximizar o faturamento, almejando retrain seus custos e despesas, na medida do que for possível, para assim reverter o resultado insatisfatório e, conseqüentemente, melhorar seus índices financeiros, ou seja, o faturamento auferido no mês ainda é inferior aos custos e despesas.

Importante destacar que há contas (ativo e passivo) que não refletem a realidade das Recuperandas. Pois bem, desde setembro/2020, esta Auxiliar vem solicitando as devidas adequações, sendo que, em janeiro/2021, a Contadora informou que após a publicação do 2º Edital iria realizar as adequações pertinentes dos saldos registrados nos demonstrativos contábeis que não representavam a realidade das Recuperandas, fato é que o 2º edital foi publicado em 17/03/2021, e, sendo novamente instada por esta Auxiliar, prestou o seguinte esclarecimento: “Tendo em vista a publicação do edital, as correções serão feitas no prazo de trinta dias, com previsão desse prazo ser prorrogado por mais trinta dias, não superior a 60 dias, estimo que no mês de junho estará as correções”. Entretanto, esta Administradora constatou que essas adequações foram feitas parcialmente, de maneira que as Recuperandas serão novamente instadas a esclarecer quando serão realizadas as demais adequações.

Além de todo o exposto, esta Auxiliar ressalta que, considerando-se sempre a busca pela colheita, análise e exposição mais completa possível das informações acerca do panorama geral das Recuperandas, bem como diante das recentes recomendações divulgadas pelo CNJ (Conselho Nacional de Justiça) e pelo Tribunal de Justiça de São Paulo com a finalidade de padronizar as informações a serem prestadas nos relatórios apresentados pelos Administradores Judiciais sobre a situação econômica, contábil e fiscal das sociedades empresárias, solicitamos as devidas providências às Recuperandas, no sentido de disponibilização desses dados para a efetiva análise, o que não ocorreu integralmente. Porém, esta Administradora Judicial permanece diligenciando fortemente para que possam ser implementadas as alterações no presente relatório o mais breve possível, ressaltando-se que, caso não haja postura colaborativa da Recuperanda, tal ponto será devidamente sinalizado nos autos.

Por fim, no decorrer da presente análise, foram identificados ajustes nas demonstrações de meses anteriores, de modo que as Recuperandas não encaminharam os novos demonstrativos para atualização dos valores. Dessa forma, o presente relatório demonstra os valores apurados a partir da última documentação recebida.

Sendo o que havia a relatar, esta Administradora Judicial permanece à disposição desse MM. Juízo, do Ministério Público e demais interessados.

São Paulo, 29 de dezembro de 2021.

Brasil Trustee Administração Judicial

Administradora Judicial

Filipe Marques Mangerona

OAB/SP 268.409

Fernando Pompeu Luccas

OAB/SP 232.622

São Paulo

Rua Robert Bosch, 544, 8º andar
 CEP 01141-010 F. 11 3258-7363

Campinas

Av. Barão de Itapura, 2294, 4º andar
 CEP 13073-300 F. 19 3256-2006

Curitiba

Rua da Glória, 314, conjunto 21
 CEP 80030-060 F. 41 3891-1571