

**EXCELENTÍSSIMO SENHOR DOUTOR JUIZ DE DIREITO DA 1ª VARA JUDICIAL DA
COMARCA DE AMPARO/SP**

Processo nº 1000136-21.2017.8.26.0022

Recuperação Judicial

BRASIL TRUSTEE ADMINISTRAÇÃO JUDICIAL,

Administradora Judicial nomeada pelo MM. Juízo, já qualificada, vem, respeitosamente, à presença de Vossa Excelência, por seus representantes que ao final subscrevem, nos autos da presente **RECUPERAÇÃO JUDICIAL** de **AGROPECUÁRIA TUIUTI S/A.**, apresentar o **RELATÓRIO MENSAL DE ATIVIDADES**, nos termos a seguir.

Campinas

Av. Barão de Itapura, 2294, 4º andar
CEP 13073-300 F. 19 3256-2006

São Paulo

Av. Marquês de São Vicente, 576, 20º andar
Sl. 2008 CEP 01139-000 F. 11 3258-7363

Curitiba

Rua Francisco Rocha, 198
CEP 80420-130 F. 41 3891-1571

SUMÁRIO

I.	OBJETIVOS DESTE RELATÓRIO	2
II.	FOLHA DE PAGAMENTO	2
III.	EBITDA (Earnings Before Interests, Taxes, Depreciation and Amortization)	4
IV.	ÍNDICES DE ANÁLISE CONTÁBIL	6
	IV.I – LIQUIDEZ GERAL	7
	IV.II – CAPITAL DE GIRO LÍQUIDO	8
	IV.III – ENDIVIDAMENTO	10
V.	FATURAMENTO	12
VI.	BALANÇO PATRIMONIAL	14
	VI.I ATIVO	14
	VI.II PASSIVO	18
VII.	DÍVIDA TRIBUTÁRIA	21
VIII.	DEMONSTRAÇÃO DO RESULTADO DO EXERCÍCIO	24
IX.	CONCLUSÃO	26

Campinas

Av. Barão de Itapura, 2294, 4º andar
 CEP 13073-300 F. 19 3256-2006

São Paulo

Av. Marquês de São Vicente, 576, 20º andar
 Sl. 2008 CEP 01139-000 F. 11 3258-7363

Curitiba

Rua Francisco Rocha, 198
 CEP 80420-130 F. 41 3891-1571

I. OBJETIVOS DESTE RELATÓRIO

- Apresentar ao MM. Juízo o Relatório de Atividades da Recuperanda referente ao mês de **abril** de **2026**, em cumprimento ao art. 22, inciso II, alínea "c"¹, da Lei nº 11.101/2005;
- Informar o quadro de colaboradores diretos e indiretos do período;
- Analisar sua situação econômico-financeira;
- Analisar os resultados por ela apresentados.

II. FOLHA DE PAGAMENTO

Em abril/2026, a Recuperanda contava com o seguinte quadro de colaboradores diretos:

COLABORADORES	FEV/2026	MAR/2026	ABR/2026
ATIVOS	197	192	214
AFASTADOS	15	14	4
FÉRIAS	14	12	12
ADMITIDOS	4	7	4
DEMITIDOS	5	6	1
TOTAL	230	225	234

Conforme se depreende do quadro acima, no mês de abril/2026 a Recuperanda possuía 234 colaboradores em seu **quadro funcional**, dos quais 214 estavam ativos, 04 afastados de suas atividades laborais, por motivos de auxílio-doença, licença maternidade e aposentadoria por invalidez e 12 se encontravam em gozo de férias. Ademais, ocorreram 04 admissões e 01 demissão no período.

Vale ressaltar, ainda, que a Recuperanda disponibilizou o relatório fiscal de folha de pagamento, no qual são

¹ Art. 22. Ao administrador judicial compete, sob a fiscalização do juiz e do Comitê, além de outros deveres que esta Lei lhe impõe: (...) II – na recuperação judicial: (...) c) apresentar ao juiz, para juntada aos autos, relatório mensal das atividades do devedor, fiscalizando a veracidade e a conformidade das informações prestadas pelo devedor;

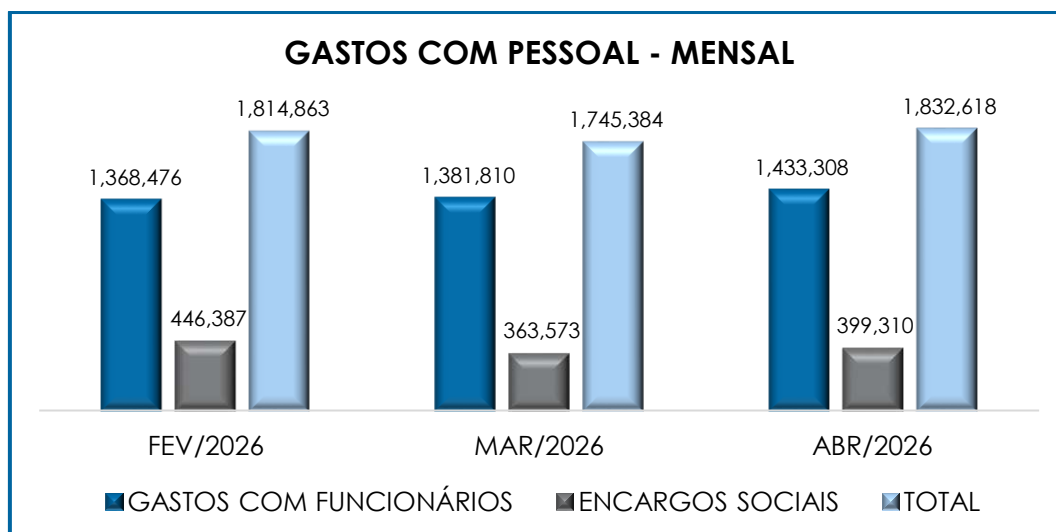
discriminadas as informações relativas aos proventos e descontos dos colaboradores, no período em análise.

O gasto total com a **folha de pagamento** sumarizou a importância de R\$ 1.832.618,00, sendo R\$ 1.433.308,00 correspondentes a salários, férias, 13º salário, indenizações, dentre outros benefícios e R\$ 399.310,00 referentes aos encargos sociais de INSS e FGTS.

Abaixo, tem-se a composição dos gastos com colaboradores:

FOLHA DE PAGAMENTO	FEV/2026	MAR/2026	ABR/2026
SALÁRIOS	856.963	821.358	875.056
FÉRIAS	93.453	117.481	107.166
13º SALÁRIO	81.444	77.028	83.183
HORAS EXTRAS	47	106	36.646
INDENIZAÇÕES	38.473	110	-
ASSISTÊNCIA MÉDICA	823	8.704	7.598
SEGUROS DE VIDA	633	75	1.341
TRANSPORTE DE FUNCIONÁRIOS	74.820	74.820	74.820
CUSTOS COM PAT	87.376	87.494	90.001
PARTICIPAÇÃO NOS LUCROS	41.983	42.173	41.029
REFEITÓRIO	81.332	137.989	96.275
MEDICINA E SEGURANÇA TRABALHO	593	1.146	791
CUSTOS COM UNIFORMES	2.827	3.785	2.707
MÃO-DE-OBRA TERCEIRIZADA	7.857	10.374	16.846
(-) RECUPERAÇÃO DESPESAS FOLHA	- 146	- 833	- 150
DESPESA DIRETA COM PESSOAL	1.368.476	1.381.810	1.433.308
INSS	268.871	272.956	283.861
FGTS	168.445	79.295	79.459
INSS S/FÉRIAS	- 13.956	- 11.603	5.167
FGTS S/FÉRIAS	- 3.983	- 3.330	1.429
INSS 13º SALÁRIO	21.156	21.117	23.597
FGTS 13º SALÁRIO	5.855	5.139	5.798
DESPESA COM ENCARGOS SOCIAIS	446.387	363.573	399.310
TOTAL	1.814.863	1.745.384	1.832.618

Na sequência, ilustra-se, também, a representação gráfica dos gastos mensais com funcionários no trimestre, incluindo os encargos sociais de INSS e FGTS:



Quando comparado ao mês anterior, houve uma majoração nos **gastos com pessoal**, no importe de R\$ 51.498,00 e um acréscimo registrado nos **encargos sociais**, na monta de R\$ 35.737,00.

Além do quadro de colaboradores indicado, verificou-se que a Recuperanda contou, no mês de abril/2026, com 06 colaboradores fixos ativos, os quais foram contratados na qualidade de **prestadores de serviços** autônomos. O valor dos gastos apurados para a manutenção desses prestadores de serviços perfaz o montante de R\$ 52.769,90 (relativos aos honorários integrais brutos).

III. EBITDA (Earnings Before Interests, Taxes, Depreciation and Amortization)

O **EBITDA** corresponde à sigla em inglês que, traduzida para o português, representa "lucros antes de juros, impostos, depreciação e amortização". É o índice utilizado para medir o lucro da sociedade empresária antes de serem aplicados os quatro itens citados. Sua finalidade é mensurar o potencial operacional de geração de caixa, medindo com maior precisão a produtividade e eficiência do negócio. Paraíso

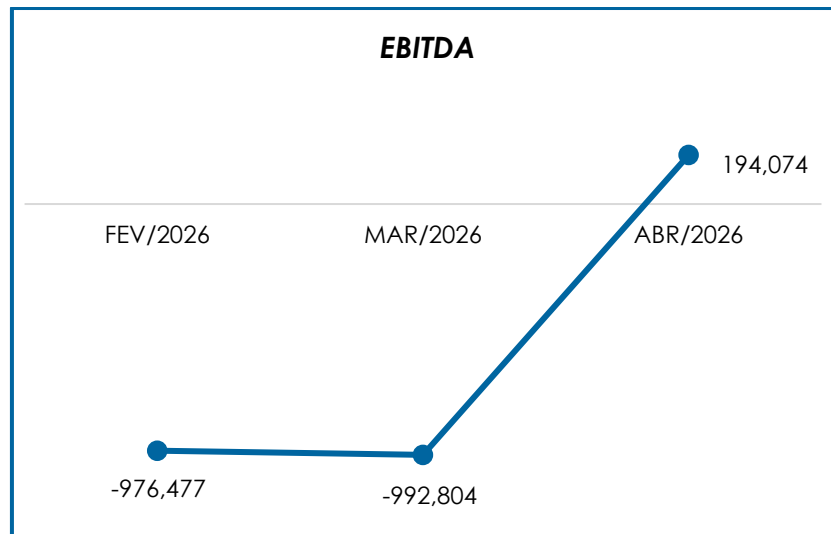
Para a sua aferição, não são levados em consideração os gastos tributários, tampouco as despesas e as receitas

financeiras, revelando-se como um indicador capaz de demonstrar o verdadeiro desempenho da atividade operacional, cuja demonstração, a respeito da Recuperanda, segue abaixo:

EBITDA	FEV/2026	MAR/2026	ABR/2026
RECEITA BRUTA DE VENDAS E SERVIÇO	6.137.993	6.224.713	6.093.110
DEDUÇÕES DAS RECEITAS	- 1.143.616	- 1.033.390	- 913.658
DEDUÇÕES DAS RECEITAS	- 1.143.616	- 1.033.390	- 913.658
RECEITA LÍQUIDA	4.994.377	5.191.323	5.179.453
OUTROS CUSTOS DA OPERAÇÃO	- 5.877.996	- 6.086.864	- 5.299.567
RESULTADO OPERACIONAL BRUTO	- 883.619	- 895.541	- 120.114
DESPESAS ADMINISTRATIVAS	- 573.264	- 488.757	- 368.375
DESPESAS COMERCIAIS	- 229.435	- 246.316	- 289.157
OUTRAS RECEITAS OPERACIONAIS	29.994	35.862	255.936
OUTRAS DESPESAS	- 10.153	- 154.449	941
DESPESAS COM DEPRECIÇÃO	38.059	42.116	40.758
AMORTIZAÇÃO DE SISTEMAS	112	112	112
CUSTOS COM DEPRECIÇÃO	587.600	647.173	614.161
DESPESAS COM DEPRECIÇÃO	64.229	66.996	59.815
EBITDA	- 976.477	- 992.804	194.074
EBITDA % RECEITA OPERACIONAL BRUTA	-16%	-16%	3%

No mês de abril/2026, a Recuperanda registrou um resultado operacional **positivo** na monta de R\$ 194.074,00 demonstrando um decréscimo no importe de R\$ 1.186.879,00 no saldo, quando comparado ao resultado negativo do mês anterior. Tal variação se deu, principalmente, pelo acréscimo registrado em "outras receitas operacionais", em contrapartida a regressão registrada em "outros custos da operação" e "despesas administrativas".

Abaixo, segue a representação gráfica da oscilação do **EBITDA** no trimestre:



Pelo exposto, o **EBITDA** registrou um saldo positivo, indicando que a Recuperanda atingiu, em abril/2026, resultado **satisfatório** em sua atividade operacional.

Entrementes, destaca-se que houve variação de um mês para outro, fato justificado pela oscilação das receitas, custos e despesas no período analisado.

IV. ÍNDICES DE ANÁLISE CONTÁBIL

Os índices de avaliação contábil são ferramentas utilizadas na gestão da sociedade empresária e propiciam a adoção de métodos estratégicos para o seu desenvolvimento positivo.

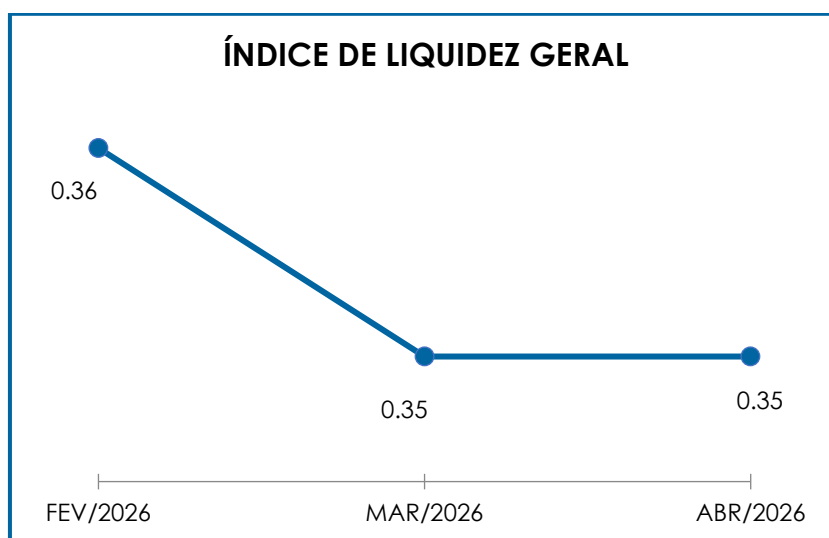
A avaliação adequada desses índices se faz imprescindível, notadamente para as empresas que visam investir em estratégias de gestão eficientes para o desenvolvimento do negócio por meio da realização do mapeamento e organização das informações contábeis e fiscais.

Após colher as informações e compará-las, é possível chegar a um diagnóstico, o qual permitirá uma melhor orientação para a adoção de decisões mais eficientes.

IV.1 – LIQUIDEZ GERAL

O índice de **Liquidez Geral** demonstra a capacidade de pagamento das obrigações a curto e longo prazos. O cálculo é efetuado por meio da divisão da "disponibilidade total" ("ativo circulante" somado ao "ativo não circulante") pelo "total exigível" ("passivo circulante" somado ao "passivo não circulante").

Segue, abaixo, a representação gráfica da oscilação do índice de liquidez geral no trimestre:



Em abril/2026, verificou-se um decréscimo no "ativo", na importância de R\$ 322.881,00, em contrapartida o acréscimo de R\$ 561.156,00 no "total exigível". Diante disso, a Recuperanda permaneceu com resultado **insatisfatório**, visto que para cada R\$ 1,00 de dívida, havia R\$ 0,35 de disponibilidade para pagamento.

Nesse contexto, verificou-se que a Recuperanda não dispunha de ativos suficientes para liquidação de suas obrigações a curto e longo prazos, tendo em vista que o passivo se encontrava substancialmente superior ao ativo total. Ademais, parte dos saldos das contas que compõem o “passivo circulante” e o “passivo não circulante” estão sujeitos aos efeitos do Plano de Recuperação Judicial.

IV.II – CAPITAL DE GIRO LÍQUIDO

O indicador de **Capital de Giro Líquido (CGL)** demonstra a capacidade de gerenciar as relações entre as contas a pagar e a receber. O resultado é formado pela diferença (subtração) entre “ativo circulante” e “passivo circulante”.

O objetivo da administração financeira é gerenciar os bens da empresa, de forma a encontrar o equilíbrio entre a lucratividade e o aumento do endividamento.

CAPITAL DE GIRO LÍQUIDO	FEV/2026	MAR/2026	ABR/2026
DISPONÍVEL	4.188.639	4.154.097	4.139.848
CLIENTES	9.016.891	9.732.488	9.740.146
ESTOQUES	37.730.023	37.652.321	37.483.079
TRIBUTOS A RECUPERAR	50.349.784	50.032.973	49.971.399
ADIANTAMENTOS A EMPREGADOS	136.735	117.201	148.756
ADIANTAMENTOS DIVERSOS	2.860.240	2.879.176	2.869.017
OUTRAS CONTAS DE ATIVO CIRCULANTE	172.549	170.271	167.993
OUTROS CRÉDITOS - CIRCULANTE	- 801.343	- 1.117.892	- 506.734
ATIVO CIRCULANTE	103.653.518	103.620.635	104.013.504
FORNECEDORES	- 3.367.698	- 3.746.463	- 4.067.044
OBRIGAÇÕES TRABALHISTAS E SOCIAIS	- 14.850	- 36.422	- 14.850
PROVISÃO CONSTITUÍDA E ENCARGOS	- 2.608.006	- 2.600.707	- 2.694.481
OBRIGAÇÕES SOCIAIS A RECOLHER	- 13.458.628	- 13.829.096	- 14.212.712
OBRIGAÇÕES TRIBUTÁRIAS RETIDA A	- 3.344.587	- 3.464.628	- 3.596.220
IMPOSTOS E CONTRIBUIÇÕES A PAGAR	- 16.568.724	- 16.807.174	- 16.993.865
PARCELAMENTO DE TRIBUTOS	- 85.932.362	- 85.206.344	- 84.484.648
OUTRAS OBRIGAÇÕES - CIRCULANTE	5.744	5.744	5.744
OBRIGAÇÕES TRABALHISTAS E SOCIAIS CONCURSAIS	- 178.545	- 122.986	- 113.336
ADIANTAMENTOS	- 8.684.099	- 8.655.621	- 8.897.203
EMPRÉSTIMOS COM TERCEIROS DE CURTO PRAZO	- 158.859.082	- 159.714.009	- 160.090.411
PROVISÕES DIVERSAS - CIRCULANTE	- 341.115	- 513.480	- 93.856
CREDORES EM RECUPERAÇÃO JUDICIAL - CIRCULANTE	- 15.890.771	- 15.866.438	- 15.865.339

OUTRAS CONTAS DO PASSIVO CIRCULANTE	-	1.034	-	477	-	1.034
PASSIVO CIRCULANTE	-	309.243.758	-	310.558.100	-	311.119.256
TOTAL	-	205.590.240	-	206.937.465	-	207.105.752

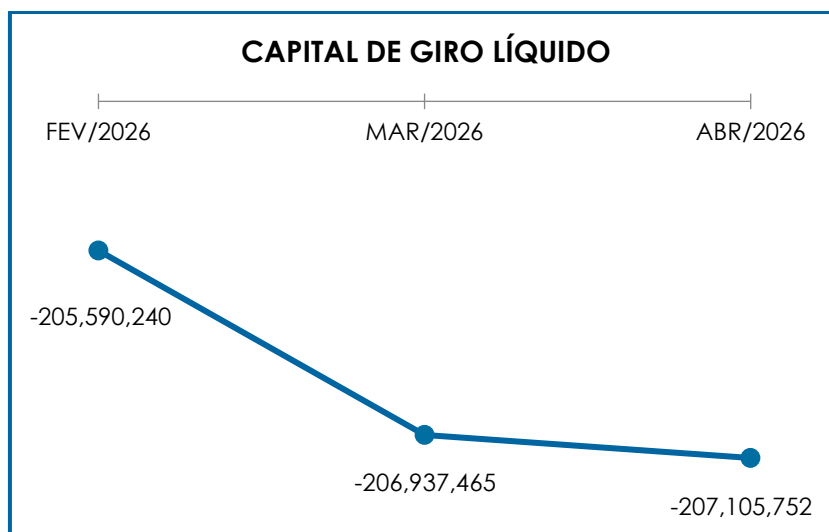
Conforme tabela acima, no mês de abril/2026, o **“Capital de Giro Líquido”** apresentou saldo **negativo** na monta de R\$ 207.105.752,00. Ou seja, o “passivo circulante” (R\$ 311.119.256,00), demonstrou ser substancialmente superior ao “ativo circulante” (R\$ 104.013.504,00).

No mês de abril/2026, notou-se uma majoração do saldo negativo no importe de R\$ 168.287,00, quando comparado ao mês anterior, uma vez que foi registrado um acréscimo tanto no “ativo circulante” na importância de R\$ 392.869,00, em contrapartida com a majoração no “passivo circulante”, na monta de R\$ 561.156,00.

Verificou-se, outrossim, que o **“ativo circulante”** apresentou uma majoração no importe de R\$ 392.869,00, sendo que as principais variações foram registradas em “clientes” e “adiantamentos a empregados”.

Já o **“passivo circulante”**, registrou uma majoração no montante de R\$ 561.156,00, sendo que as principais variações podem ser observadas nas rubricas “fornecedores”, “obrigações sociais a recolher”, “adiantamentos” e “empréstimos com terceiros de curto prazo”.

Segue, abaixo, a representação gráfica da oscilação do saldo negativo do capital de giro líquido no último trimestre:



Considerando que o “ativo circulante” apresentou um saldo inferior ao “passivo circulante” – demonstrando resultados ineficazes em relação ao “CGL” –, conclui-se que a Recuperanda, no período analisado, não possuía plena capacidade de gerenciar seus bens. Com isso, é importante que ela atue de modo a reduzir seu passivo circulante, evitando-se, assim, aumentos significativos.

IV.III – ENDIVIDAMENTO

A composição do **endividamento** refere-se ao volume das obrigações a curto e longo prazos, deduzidos os saldos registrados na conta “caixa e equivalentes”. O resultado do cálculo representa o valor que a sociedade empresária necessita para adimplir com o passivo que gera a despesa financeira.

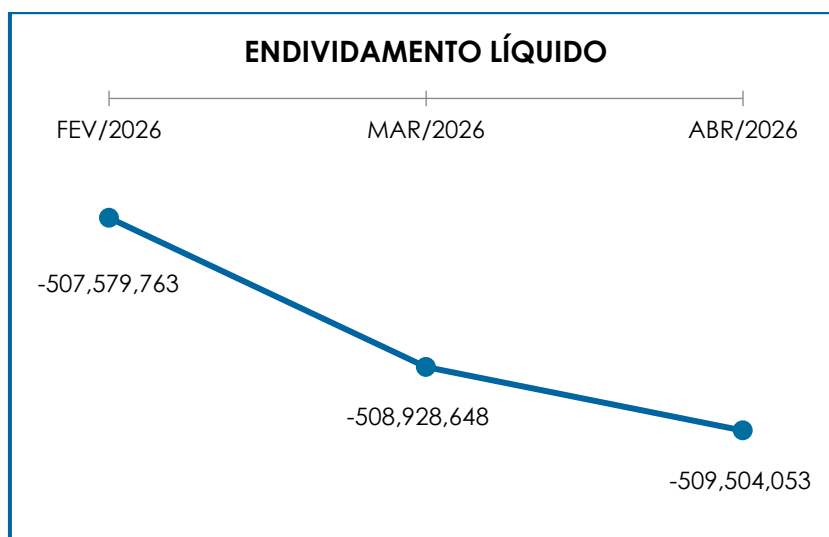
Em abril/2026, a dívida financeira líquida totalizou a importância de R\$ 509.504.053,00. Vale destacar, ademais, que grande parte da dívida está sujeita aos efeitos do Plano de Recuperação Judicial.

ENDIVIDAMENTO LÍQUIDO	FEV/2026	MAR/2026	ABR/2026
DISPONÍVEL	4.188.639	4.154.097	4.139.848
FORNECEDORES	- 3.367.698	- 3.746.463	- 4.067.044
OUTRAS OBRIGAÇÕES - CIRCULANTE	5.744	5.744	5.744

ADIANTAMENTOS	- 8.684.099	- 8.655.621	- 8.897.203
EMPRÉSTIMOS COM TERCEIROS DE CURTO PRAZO	- 158.859.082	- 159.714.009	- 160.090.411
FORNECEDORES LONGO PRAZO	- 164.060.172	- 164.060.172	- 164.060.172
PROVISÕES DIVERSAS - CIRCULANTE	- 341.115	- 513.480	- 93.856
CREDORES EM RECUPERAÇÃO JUDICIAL - CIRCULANTE	- 15.890.771	- 15.866.438	- 15.865.339
OUTRAS CONTAS DO PASSIVO CIRCULANTE	- 1.034	- 477	- 1.034
PROVISÕES - LONGO PRAZO	- 17.924.826	- 17.924.826	- 17.924.826
PASSIVO A REALIZAR	- 378.027	- 378.027	- 378.027
DÍVIDA ATIVA	- 365.312.442	- 366.699.672	- 367.232.320
OBRIGAÇÕES TRABALHISTAS E SOCIAIS	- 14.850	- 36.422	- 14.850
PROVISÃO CONSTITUÍDA E ENCARGOS	- 2.608.006	- 2.600.707	- 2.694.481
OBRIGAÇÕES SOCIAIS A RECOLHER	- 13.458.628	- 13.829.096	- 14.212.712
OBRIGAÇÕES TRIBUTÁRIAS RETIDA A	- 3.344.587	- 3.464.628	- 3.596.220
IMPOSTOS E CONTRIBUIÇÕES A PAGAR	- 16.568.724	- 16.807.174	- 16.993.865
PARCELAMENTO DE TRIBUTOS	- 85.932.362	- 85.206.344	- 84.484.648
PASSIVO TRIBUTÁRIO	- 20.161.620	- 20.161.620	- 20.161.620
OBRIGAÇÕES TRABALHISTAS E SOCIAIS CONCURSAIS	- 178.545	- 122.986	- 113.336
DÍVIDA FISCAL E TRABALHISTA	- 142.267.321	- 142.228.976	- 142.271.733
TOTAL	- 507.579.763	- 508.928.648	- 509.504.053

O quadro acima evidencia que houve, no mês analisado, um acréscimo na importância de R\$ 575.406,00, no saldo negativo apresentado, em comparação com o mês anterior, sendo que as principais variações foram registradas em “fornecedores”, “adiantamentos”, “empréstimos com terceiros de curto prazo” e “obrigações sociais a recolher”.

Segue, abaixo, a representação gráfica da oscilação do endividamento no trimestre:



Pelas análises efetuadas, conclui-se que há necessidade de a Recuperanda adotar estratégias com o objetivo de gerar, efetivamente, recursos em caixa, de forma a diminuir seu endividamento e a possibilitar a reversão do seu quadro econômico ao longo dos meses.

V. FATURAMENTO

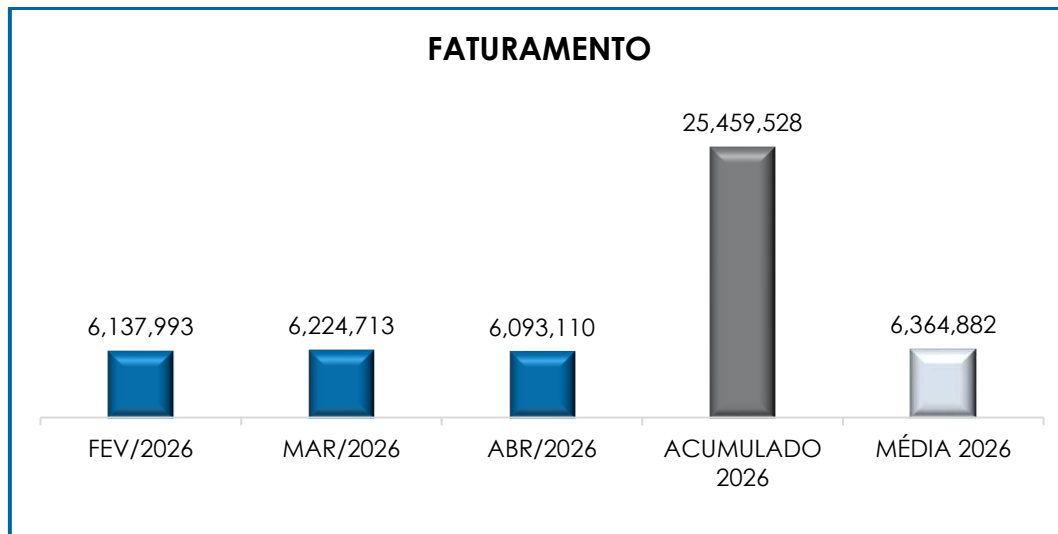
O faturamento consiste na soma de todas as vendas de produtos realizadas por uma sociedade empresária em um determinado período. Esse processo demonstra a real capacidade de produção da organização e sua participação no mercado, o que gera fluxo de caixa para a empresa.

Em razão do encerramento das demonstrações contábeis da Recuperanda ocorrerem no final do exercício social, qual seja, no mês de dezembro de cada ano, os saldos informados são apresentados de forma mensal, ao invés de acumulados.

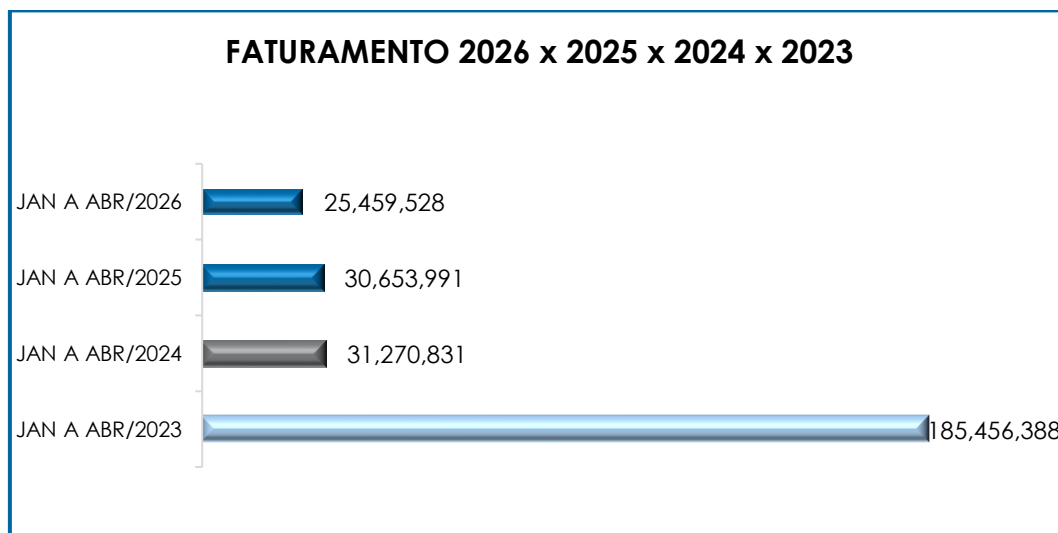
Em abril/2026, o **faturamento bruto** apurado foi de **R\$ 6.093.110,00**, o qual apresentou um decréscimo no importe de R\$ 131.602,00, em comparação ao mês anterior. Referido faturamento é oriundo das receitas de vendas, revendas e industrialização para terceiros.

O valor acumulado no exercício, por sua vez, sumarizou a monta de R\$ 25.459.528,00, o que representa a média mensal no importe de R\$ 6.364.882,00.

Abaixo, segue a representação gráfica do faturamento bruto do trimestre, do acumulado do ano e sua média mensal:



Ademais, quando da comparação do faturamento acumulado do período em análise com os períodos de 2023, 2024 e 2025, observa-se que houve uma involução na ordem de 86% em relação 2023, 19% em relação a 2024 e 17% em comparação a 2025, conforme demonstrado no gráfico abaixo colacionado:



Por fim, o **faturamento líquido**, o qual efetivamente ingressará no caixa da Recuperanda, alcançou a monta de R\$ 5.179.453,00, apresentando um decréscimo no importe de R\$ 11.870,00 em comparação ao mês anterior.

VI. BALANÇO PATRIMONIAL
VI.I ATIVO

O “**Ativo**” é um recurso controlado pela sociedade empresária como resultado de eventos passados e do qual se espera que benefícios econômicos futuros sejam contabilizados.

ATIVO	FEV/2026	MAR/2026	ABR/2026
DISPONÍVEL	4.188.639	4.154.097	4.139.848
CLIENTES	9.016.891	9.732.488	9.740.146
OUTROS CRÉDITOS - CIRCULANTE	- 801.343	- 1.117.892	- 506.734
ESTOQUES	37.730.023	37.652.321	37.483.079
TRIBUTOS A RECUPERAR	50.349.784	50.032.973	49.971.399
ADIANTAMENTOS A EMPREGADOS	136.735	117.201	148.756
ADIANTAMENTOS DIVERSOS	2.860.240	2.879.176	2.869.017
OUTRAS CONTAS DE ATIVO CIRCULANTE	172.549	170.271	167.993
ATIVO CIRCULANTE	103.653.518	103.620.635	104.013.504
REALIZÁVEL A LONGO PRAZO	2.670.155	2.670.155	2.670.155
DESPESAS ANTECIPADAS	269.256	269.256	269.256
IMOBILIZADO	205.527.164	205.527.164	205.527.164
DEPRECIACÕES	- 129.747.434	- 130.504.624	- 131.220.261
INTANGÍVEL	4.828	4.716	4.605
ATIVO NÃO CIRCULANTE	78.723.969	77.966.668	77.250.919
ATIVO TOTAL	182.377.487	181.587.303	181.264.423

- **Disponibilidade Financeira:** corresponde aos recursos que a Recuperanda dispõe para o pagamento de suas obrigações a curto prazo.

Em abril/2026, a disponibilidade financeira totalizou R\$ 4.139.848,00, sendo que a maior parte do montante está alocada nas contas bancárias. Em relação ao mês anterior, verifica-se um decréscimo no importe de R\$ 14.250,00.

- **Duplicatas a Receber:** a Recuperanda possuía R\$ 10.822.747,00 a receber de clientes nacionais e internacionais, a curto prazo. Já as rubricas de “PECLD” (Perda Estimada Para Crédito de Liquidação Duvidosa) e “créditos a identificar”, registraram a monta de R\$ 805.552,00 e R\$

277.049,00, respectivamente, sendo apurado um saldo líquido no importe de R\$ 9.740.146,00.

Em comparação ao mês anterior, verificou-se um acréscimo no importe de R\$ 7.658,00, sendo a principal variação registrada em "clientes mercado interno".

- **Adiantamentos:** são os valores pagos aos funcionários e terceiros, incluindo os adiantamentos a fornecedores, os quais, oportunamente, deverão estar acompanhados de documentos idôneos para que possam ser registrados na contabilidade, em conta específica. As contas deste grupo estão discriminadas abaixo:

ADIANTAMENTOS	FEV/2026	MAR/2026	ABR/2026
ADIANTAMENTO DE SALÁRIOS	31.306	28.960	26.838
ADIANTAMENTO DE FÉRIAS	104.158	69.119	92.669
ADIANTAMENTO DE 13º. SALÁRIO	1.272	19.122	29.250
ADIANTAMENTO A FORNECEDORES	2.833.494	2.854.754	2.842.767
ADIANT. CONVÊNIOS E BENEFÍCIOS	22.865	22.865	22.865
ADIANTAMENTO TRIBUTOS	3.881	1.558	3.385
TOTAL	2.996.975	2.996.378	3.017.773

O referido grupo registrou saldo no montante de R\$ 3.017.773,00 e, quando comparado ao mês anterior, nota-se que houve um acréscimo de R\$ 21.395,00.

- **Impostos a Recuperar:** em abril/2026, a Recuperanda manteve um valor expressivo registrado nesse grupo de contas, totalizando o montante de R\$ 49.971.399,00, o qual poderá ser utilizado para compensação (na esfera administrativa e/ou judicial) com os tributos devidos pela Sociedade Empresária.

Verificou-se, ademais, que houve um decréscimo de R\$ 61.574,00, em comparação ao mês anterior, sendo a principal variação registrada em "ICMS a recuperar", conforme quadro abaixo colacionado:

IMPOSTOS A RECUPERAR	FEV/2026	MAR/2026	ABR/2026
----------------------	----------	----------	----------

Campinas
 Av. Barão de Itapura, 2294, 4º andar
 CEP 13073-300 F. 19 3256-2006

São Paulo
 Av. Marquês de São Vicente, 576, 20º andar
 Sl. 2008 CEP 01139-000 F. 11 3258-7363

Curitiba
 Rua Francisco Rocha, 198
 CEP 80420-130 F. 41 3891-1571

ICMS A RECUPERAR	22.455.135	22.145.798	22.091.169
IPI A RECUPERAR	544.081	544.501	544.805
PIS A RECUPERAR	1.171.106	1.171.106	1.171.106
COFINS A RECUPERAR	5.296.499	5.296.499	5.296.499
IRPJ A RECUPERAR	5.279.938	5.279.938	5.279.938
CSLL A RECUPERAR	1.863.585	1.863.585	1.863.585
ICMS A RECUPERAR ATIVO IMOBILIZADO	805.334	797.440	790.191
INSS A RECUPERAR	53.069	53.069	53.069
IRRF COMPENSAR S/APLICAÇÕES	15	15	15
IRPJ DIFERIDO	7.736.001	7.736.001	7.736.001
CSLL DIFERIDO	2.784.960	2.784.960	2.784.960
PIS A COMPENSAR (PER/DCOMP)	425.045	425.045	425.045
COFINS A COMPENSAR (PERD/COMP)	1.935.016	1.935.016	1.935.016
TOTAL	50.349.784	50.032.973	49.971.399

• **Estoques:** esse grupo de contas totalizou a importância de R\$ 37.483.079,00. O volume de estoques é relativo ao valor dos bens industrializados e comercializados no período, sendo que as oscilações ocorrem de acordo com o volume de vendas efetuadas. O rol de produtos estocados apresentou a seguinte composição no trimestre:

ESTOQUES	FEV/2026	MAR/2026	ABR/2026
PRODUTOS ACABADOS	579.340	579.340	579.340
PRODUTOS EM ELABORAÇÃO	8.518	9.278	4.708
LEITE IN NATURA	40.101.130	40.101.130	40.101.130
MATÉRIA-PRIMA	92.871	90.366	227.248
EMBALAGENS	916.102	839.831	1.107.814
EQUIPAMENTOS PROTEÇÃO INDIVIDUAL	45.168	42.141	39.496
MATERIAIS DE LABORATÓRIO	228.735	246.996	232.564
MATERIAIS DE LIMPEZA E QUÍMICOS	191.299	221.071	162.151
MATERIAIS DE MANUTENÇÃO	3.079.366	3.075.214	3.081.276
COMBUSTÍVEL INDUSTRIAL	83.341	113.182	79.332
COMBUSTÍVEIS E LUBRIFICANTES PARA FROTA	20.443	20.443	16.651
MATERIAIS DE EXPEDIENTE	17.846	19.043	17.144
ESTOQUE EM PODER DE TERCEIROS	23.336.139	23.196.139	23.225.634
(-) BENS EM PODER DE TERCEIROS	- 24.937.944	- 24.797.944	- 24.767.439
MERCADORIAS EM TRÂNSITO	- 431.106	- 431.106	- 431.106
BENS DE TERCEIROS	97.004.952	97.503.415	97.521.057
(-) BENS DE TERCEIROS	- 90.659.814	- 90.662.214	- 90.662.214
ESTOQUE DE TERCEIROS EM NOSSO PODER	3.754.208	2.105.830	144.864
(-) ESTOQUE DE TERCEIRO EM NOSSO PODER	- 13.366.272	- 12.121.610	- 10.310.286
ORDENS DE PRODUÇÃO EM ANDAMENTO	- 1.245.839	- 1.462.798	- 1.533.086
ACERTO DE REGISTRO DE INVENTARIO	- 1.088.553	- 1.035.521	- 1.353.293
ESTOQUE TRANSITÓRIO	108	108	108
DÉBITO DIRETO	- 15	- 15	- 15
TOTAL	37.730.023	37.652.321	37.483.079

Campinas

Av. Barão de Itapura, 2294, 4º andar
 CEP 13073-300 F. 19 3256-2006

São Paulo

Av. Marquês de São Vicente, 576, 20º andar
 Sl. 2008 CEP 01139-000 F. 11 3258-7363

Curitiba

Rua Francisco Rocha, 198
 CEP 80420-130 F. 41 3891-1571

Conforme o quadro acima, nota-se que o saldo de estoque obteve um decréscimo de R\$ 169.241,00 em comparação ao mês anterior.

Além disso, tem-se que a variação registrada está relacionada ao volume de vendas, o qual foi superior ao volume de aquisições.

- **Imobilizado:** esse grupo de contas corresponde aos direitos que tenham por objeto bens corpóreos, destinados à manutenção das atividades da empresa ou exercidos com essa finalidade, inclusive os decorrentes de operações que transfiram a ela os benefícios, os riscos e o controle desses bens.

Segue, no quadro abaixo, a composição do imobilizado no trimestre:

IMOBILIZADO	FEV/2026	MAR/2026	ABR/2026
IMOBILIZADO EM OPERAÇÃO	202.316.329	202.316.329	202.316.329
TERRENOS	989.624	989.624	989.624
IMÓVEIS	56.672.470	56.672.470	56.672.470
INSTALAÇÕES	17.147.980	17.147.980	17.147.980
MÁQUINAS E EQUIPAMENTOS	119.092.301	119.092.301	119.092.301
MÓVEIS E UTENSÍLIOS	1.567.335	1.567.335	1.567.335
VEÍCULOS	4.676.952	4.676.952	4.676.952
COMPUTADORES E PERIFÉRICOS	2.061.143	2.061.143	2.061.143
BENFEITORIAS EM IMÓVEIS DE TERCEIROS	108.524	108.524	108.524
DEPRECIACÃO ACUMULADA	- 129.747.434	- 130.504.624	- 131.220.261
(-) DEPRECIACÃO DE IMÓVEIS	- 11.134.206	- 11.205.019	- 11.273.548
(-) DEPRECIACÃO DE INSTALAÇÕES	- 12.222.251	- 12.304.691	- 12.383.961
(-) DEPRECIACÃO DE MÁQUINAS E EQUIPAMENT	- 98.432.104	- 99.021.348	- 99.581.599
(-) DEPRECIACÃO DE MÓVEIS E UTENSÍLIOS	- 1.346.993	- 1.348.828	- 1.350.600
(-) DEPRECIACÃO DE VEÍCULOS	- 4.673.046	- 4.684.034	- 4.688.139
(-) DEPRECIACÃO DE COMPUTADORES	- 1.889.819	- 1.890.784	- 1.891.591
(-) AMORTIZAÇÃO BENFEITORIAS IMOVEIS 3ºs	- 49.015	- 49.919	- 50.824
IMOBILIZADO EM CONSTRUÇÃO	3.210.835	3.210.835	3.210.835
CONSTRUÇÕES EM ANDAMENTO	132.796	132.796	132.796
MÁQUINAS E EQUIPAMENTOS EM ANDAMENTO	1.451.563	1.451.563	1.451.563
INSTALAÇÕES EM ANDAMENTO	1.626.476	1.626.476	1.626.476
TOTAL	75.779.730	75.022.540	74.306.903

Em abril/2026, o imobilizado totalizou R\$ 74.306.903,00, apresentando uma minoração no montante de R\$ 715.637,00, fato justificado pelas apropriações de depreciação acumulada.

- **Depreciação:** consiste na alocação sistemática do valor depreciável de ativo tangível ao longo da sua vida útil, ou seja, o reconhecimento da perda do valor do ativo ao longo do tempo. No quadro incluso, especificamente no item “depreciação acumulada”, é possível identificar a composição do saldo no referido grupo, o qual apresentou majoração na monta de R\$ 715.637,00, em comparação ao mês anterior.

- **Intangível:** corresponde ao ativo não monetário, identificável sem substância física, como é o caso de marcas, patentes, licenças, direitos autorais, *softwares*, desenvolvimento de tecnologia, receitas, fórmulas, carteira de clientes, recursos humanos e *know-how*.

INTANGÍVEL	FEV/2026	MAR/2026	ABR/2026
BENS INTANGÍVEIS	2.135.748	2.135.748	2.135.748
SOFTWARES	2.131.253	2.131.253	2.131.253
MARCAS E PATENTES	4.495	4.495	4.495
(-) AMORTIZAÇÃO ACUMULADA	- 2.130.920	- 2.131.032	- 2.131.144
AMORTIZAÇÃO SOFTWARES	- 2.130.920	- 2.131.032	- 2.131.144
TOTAL	4.828	4.716	4.605

Em abril/2026, houve uma minoração de 2%, decorrente do registro de amortização acumulada de *softwares* no mês.

- **Amortização:** consiste na alocação sistemática do valor amortizável de ativo intangível ao longo da sua vida útil, ou seja, o reconhecimento da perda do valor do ativo ao longo do tempo, tendo registrado o montante acumulado de R\$ 2.131.144,00, o qual sofreu uma majoração de R\$ 112,00, referente à amortização de *softwares* no período.

VI.II PASSIVO

Campinas
 Av. Barão de Itapira, 2294, 4º andar
 CEP 13073-300 F. 19 3256-2006

São Paulo
 Av. Marquês de São Vicente, 576, 20º andar
 Sl. 2008 CEP 01139-000 F. 11 3258-7363

Curitiba
 Rua Francisco Rocha, 198
 CEP 80420-130 F. 41 3891-1571

O “**Passivo**” é uma obrigação atual da entidade como resultado de eventos já ocorridos, cuja liquidação se espera que resulte na saída de recursos econômicos. São dívidas que poderão ter exigibilidade a curto e/ou longo prazos.

PASSIVO	FEV/2026	MAR/2026	ABR/2026
FORNECEDORES	- 3.367.698	- 3.746.463	- 4.067.044
OBRIGAÇÕES TRABALHISTAS E SOCIAIS	- 14.850	- 36.422	- 14.850
PROVISÃO CONSTITUÍDA E ENCARGOS	- 2.608.006	- 2.600.707	- 2.694.481
OBRIGAÇÕES SOCIAIS A RECOLHER	- 13.458.628	- 13.829.096	- 14.212.712
OBRIGAÇÕES TRIBUTÁRIAS RETIDA A	- 3.344.587	- 3.464.628	- 3.596.220
IMPOSTOS E CONTRIBUIÇÕES A PAGAR	- 16.568.724	- 16.807.174	- 16.993.865
PARCELAMENTO DE TRIBUTOS	- 85.932.362	- 85.206.344	- 84.484.648
OUTRAS OBRIGAÇÕES - CIRCULANTE	5.744	5.744	5.744
OBRIGAÇÕES TRABALHISTAS E SOCIAIS CONCURSAIS	- 178.545	- 122.986	- 113.336
ADIANTAMENTOS	- 8.684.099	- 8.655.621	- 8.897.203
EMPRÉSTIMOS COM TERCEIROS DE CURTO PRAZO	- 158.859.082	- 159.714.009	- 160.090.411
PROVISÕES DIVERSAS - CIRCULANTE	- 341.115	- 513.480	- 93.856
CREDORES EM RECUPERAÇÃO JUDICIAL - CIRCULANTE	- 15.890.771	- 15.866.438	- 15.865.339
OUTRAS CONTAS DO PASSIVO CIRCULANTE	- 1.034	- 477	- 1.034
PASSIVO CIRCULANTE	- 309.243.758	- 310.558.100	- 311.119.256
PASSIVO TRIBUTÁRIO	- 20.161.620	- 20.161.620	- 20.161.620
FORNECEDORES LONGO PRAZO	- 164.060.172	- 164.060.172	- 164.060.172
PROVISÕES - LONGO PRAZO	- 17.924.826	- 17.924.826	- 17.924.826
PASSIVO A REALIZAR	- 378.027	- 378.027	- 378.027
PASSIVO NÃO CIRCULANTE	- 202.524.644	- 202.524.644	- 202.524.644
PATRIMÔNIO LÍQUIDO	- 8.208.995	- 8.208.995	- 8.208.995
RESULTADOS ACUMULADOS	333.832.486	333.832.486	333.832.486
PASSIVO TOTAL	- 186.144.911	- 187.459.254	- 188.020.410

• **Fornecedores:** em abril/2026, o saldo apurado foi de R\$ 4.067.044,00, o qual está composto de acordo com a tabela abaixo colacionada:

FORNECEDORES	FEV/2026	MAR/2026	ABR/2026
FORNECEDORES	- 1.242.725	- 1.657.306	- 1.944.026
PROVISÃO FORNECEDORES	- 1.951.107	- 1.951.107	- 1.989.211
(-) BÔNUS SOBRE COMPRAS	- 173.865	- 138.051	- 133.807
TOTAL	- 3.367.698	- 3.746.463	- 4.067.044

Diante do detalhamento citado no tópico **Endividamento**, verificou-se que a Recuperanda realizou baixas e novas apropriações no mês de abril/2026, de maneira que apropriações registradas a

curto prazo foram superiores aos pagamentos ocorridos no período, justificando o acréscimo na monta de R\$ 320.580,00 em comparação ao mês anterior.

- **Empréstimos com terceiros de curto prazo:**

trata-se das dívidas com instituições financeiras e/ou fornecedoras de crédito a título de empréstimos, financiamentos e duplicatas descontadas. No período em análise, referido grupo totalizou a importância de R\$ 160.090.411,00. Do montante citado, sua totalidade foi registrada no passivo circulante. Abaixo, segue a composição com a participação de cada instituição financeira e/ou fornecedora de crédito:

EMPRÉSTIMOS COM TERCEIROS DE CURTO PRAZO	FEV/2026	MAR/2026	ABR/2026
BANCO SAFRA	- 5.205	- 5.205	- 5.205
B S FACTORING FOMENTO MERCANTIL	- 11.144.798	- 11.144.798	- 11.144.798
B S FIDC MULTISSETORIAL	- 121.064.675	- 121.632.930	- 122.104.998
BANCO ITAÚ - (GIRO)	- 9.217.030	- 9.217.030	- 9.217.030
BANCO ITAÚ - (FINAME)	- 766.361	- 766.361	- 766.361
(-) ENC A APROPRIAR - BCO BRADESCO	72.434	72.434	72.434
(-) ENC A APROPRIAR - BCO ITAÚ	36.236	36.236	36.236
(-) ENC A APROPRIAR - BCO SANTANDER	1.621	1.621	1.621
(-) ENC A APROPRIAR - BCO J SAFRA	107.718	107.718	107.718
DP DESC. BS COMISSÁRIA	- 16.812.668	- 17.099.340	- 17.003.674
DP DESC BANCO GRAFENO	- 66.354	- 66.354	- 66.354
TOTAL	- 158.859.082	- 159.714.009	- 160.090.411

Nota-se, portanto, um acréscimo de R\$ 376.403,00 em comparação ao mês anterior.

- **Encargos Sociais a Recolher:** nesse grupo de

contas estão registrados os valores correspondentes ao "INSS", "FGTS", "contribuição sindical" e "FUNRURAL", o qual apresentou uma majoração de 3%, em comparação ao mês anterior, sumarizando saldo no importe de R\$ 14.212.712,00.

- **Adiantamento de Clientes:** são os valores

recebidos antecipadamente de clientes, os quais, no período analisado, somaram R\$ 8.897.203,00, sendo que sofreu um acréscimo no importe de R\$ 241.581,00, em relação ao mês anterior. Dessa forma, enquanto a mercadoria

não for entregue, tais adiantamentos demonstram a obrigação, por parte da Recuperanda, em fornecer produtos ou serviços aos referidos clientes.

• **Recuperação Judicial – Circulante e Não**

Circulante: referem-se aos valores dos créditos sujeitos aos efeitos do Plano de Recuperação Judicial. Esse grupo de contas totalizou o montante de R\$ 180.038.847,00 no mês de abril/2026, registrando minoração no importe de R\$ 10.749,00, no curto prazo, em relação ao período anterior. Ao longo prazo não houve movimentação no período.

RECUPERAÇÃO JUDICIAL	FEV/2026	MAR/2026	ABR/2026
TRABALHISTAS	- 178.545	- 122.986	- 113.336
GARANTIA REAL	- 3.518.572	- 3.517.473	- 3.516.375
QUIROGRAFÁRIOS	- 12.131.642	- 12.131.642	- 12.131.642
QUIROGRAFÁRIOS MPE	- 240.557	- 217.322	- 217.322
QUIROGRAFÁRIOS COLABORATIVOS	-	-	-
TOTAL DE CREDORES - CIRCULANTE	- 16.069.316	- 15.989.424	- 15.978.675
GARANTIA REAL	- 94.660.319	- 94.660.319	- 94.660.319
QUIROGRAFÁRIOS	- 68.423.221	- 68.423.221	- 68.423.221
QUIROGRAFÁRIOS MPE	- 976.631	- 976.631	- 976.631
TOTAL DE CREDORES - NÃO CIRCULANTE	- 164.060.172	- 164.060.172	- 164.060.172
TOTAL	- 180.129.488	- 180.049.596	- 180.038.847

VII. DÍVIDA TRIBUTÁRIA

A **dívida tributária** representa o conjunto de débitos dessa natureza, não pagos espontaneamente, com os órgãos da Administração Pública Federal, Estadual e Municipal.

ENDIVIDAMENTO TRIBUTÁRIO	FEV/2026	MAR/2026	ABR/2026
INSS A RECOLHER	- 13.107.425	- 13.471.548	- 13.850.264
FGTS A RECOLHER	- 103.762	- 110.075	- 114.995
CONTRIBUICAO SINDICAL A RECOLHER	- 10.825	- 10.858	- 10.838
FUNRURAL A RECOLHER	- 236.616	- 236.616	- 236.616
OBRIGAÇÕES SOCIAIS A RECOLHER	- 13.458.628	- 13.829.096	- 14.212.712
ICMS A RECOLHER	- 9.664.714	- 9.664.714	- 9.664.758
IPI A RECOLHER	- 210.597	- 214.039	- 214.039
PIS A RECOLHER	- 666.992	- 708.912	- 742.206
COFINS A RECOLHER	- 4.013.728	- 4.206.816	- 4.360.170
IRPJ A RECOLHER	- 1.046.293	- 1.046.293	- 1.046.293
CSLL A RECOLHER	- 958.323	- 958.323	- 958.323
ISSQN A RECOLHER	- 8.076	- 8.076	- 8.076

Campinas

Av. Barão de Itapura, 2294, 4º andar
 CEP 13073-300 F. 19 3256-2006

São Paulo

Av. Marquês de São Vicente, 576, 20º andar
 Sl. 2008 CEP 01139-000 F. 11 3258-7363

Curitiba

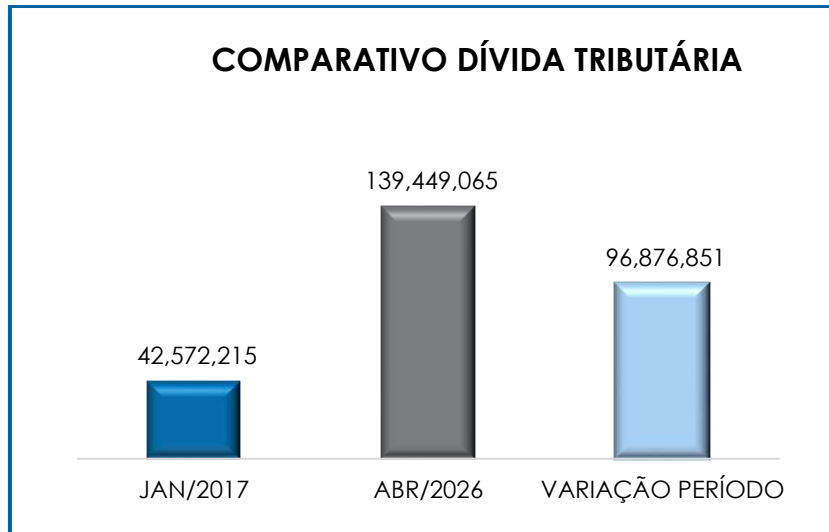
Rua Francisco Rocha, 198
 CEP 80420-130 F. 41 3891-1571

IMPOSTOS E CONTRIBUIÇÕES A PAGAR	-	16.568.724	-	16.807.174	-	16.993.865
CSRF A RECOLHER	-	820.877	-	850.478	-	878.776
IRRF SALARIOS A RECOLHER	-	1.892.155	-	1.925.590	-	1.975.753
IRRF PESSOAS JURIDICAS A RECOLHER	-	74.305	-	77.208	-	79.543
ISSQN RETIDO NA FONTE A RECOLHER	-	4.020	-	5.837	-	4.349
INSS RETIDO NA FONTE A RECOLHER	-	553.229	-	605.514	-	657.799
OBRIGAÇÕES TRIBUTÁRIAS RETIDA A	-	3.344.587	-	3.464.628	-	3.596.220
PARCELAMENTOS ESTADUAIS A PAGAR	-	92.547.038	-	91.822.688	-	91.104.888
PARCELAMENTOS FEDERAIS A PAGAR	-	4.908.676	-	4.907.007	-	4.903.112
(-) ENCARGOS A APROPRIAR - FEDERAIS		3.000.764		3.000.764		3.000.764
(-) ENCARGOS A APROPRIAR - ESTADUAIS		8.518.735		8.518.735		8.518.735
(-) ENCARGOS A APROP - MUNICIPAIS		3.853		3.853		3.853
PARCELAMENTO DE TRIBUTOS	-	85.932.362	-	85.206.344	-	84.484.648
PARCELAMENTOS ESTADUAIS A PAGAR	-	21.499.396	-	21.499.396	-	21.499.396
PARCELAMENTOS FEDERAIS A PAGAR	-	570.203	-	570.203	-	570.203
(-) ENCARGOS A APROPRIAR - ESTADUAIS		1.598.958		1.598.958		1.598.958
(-) ENCARGOS A APROPRIAR - FEDERAL		309.022		309.022		309.022
PASSIVO TRIBUTÁRIO	-	20.161.620	-	20.161.620	-	20.161.620
TOTAL	-	139.465.920	-	139.468.861	-	139.449.065

Existem, em tramitação, diversos processos fiscais que englobam os tributos devidos pela Recuperanda, pendentes de apreciação e com a exigibilidade de seus objetos suspensa.

A dívida tributária totalizou o montante de R\$ 139.449.065,00 (sem os acréscimos dos encargos legais), ou seja, houve uma minoração na monta de R\$ 19.796,00 em relação ao mês anterior. Além disso, do total supra apontado, 86% possuíam exigibilidade a curto prazo e 14% possuíam exigibilidade a longo prazo.

O total do passivo tributário, no mês do pedido de Recuperação Judicial, em janeiro/2017, era de R\$ 42.572.215,00, de modo que, quando comparado com o período analisado (abril/2026), registrou-se uma majoração no importe de R\$ 96.876.851,00, conforme o gráfico a seguir:



Ainda, seguem os esclarecimentos acerca da participação da Recuperanda na dívida tributária:

- **Encargos Sociais:** referida rubrica totalizou a importância de R\$ 14.212.712,00, apurando-se um acréscimo na monta de R\$ 383.616,00 quando comparado ao mês anterior.
- **Obrigações Fiscais:** esse grupo de contas totalizou o montante de R\$ 105.074.734,00 no "circulante". Já o "não circulante" totalizou o montante de R\$ 20.161.620,00, sendo que a maior parte corresponde a rubrica "parcelamentos estaduais a pagar".

As **obrigações fiscais com exigibilidade a curto prazo**, obtiveram uma minoração no importe de R\$ 403.412,00, em comparação ao mês anterior.

Em relação às **obrigações fiscais com exigibilidade a longo prazo**, ressalta-se que não registrou alteração em comparação ao mês anterior.

Diante dos detalhamentos discorridos, conclui-se que a Recuperanda cumpriu parcialmente com o pagamento das obrigações tributárias e dos encargos sociais, sendo que parte dos saldos tem sido objeto de compensação (PER/DCOMP) e parcelamento. Destaca-se que o saldo apresentado faz referência aos valores de exercícios anteriores e à apuração mensal dos tributos, cujo vencimento está previsto para o próximo mês.

VIII. DEMONSTRAÇÃO DO RESULTADO DO EXERCÍCIO

A “**demonstração do resultado do exercício**” (DRE) é um relatório contábil elaborado em conjunto com o balanço patrimonial e que descreve as operações realizadas pela sociedade empresária em um determinado período.

Seu objetivo é demonstrar a formação do resultado líquido em um exercício por meio do confronto das receitas, custos, despesas e resultados apurados, gerando informações significativas para a tomada de decisões.

A DRE deve ser elaborada em obediência ao princípio contábil do “regime de competência”. Por meio dessa regra, as receitas e as despesas devem ser incluídas na operação do resultado do período em que ocorreram, sempre simultaneamente, quando se correlacionarem, independente de recebimento ou pagamento.

DEMONSTRATIVO DE RESULTADO (DRE)	FEV/2026	MAR/2026	ABR/2026
RECEITA BRUTA DE VENDAS E SERVIÇO	6.137.993	6.224.713	6.093.110
DEDUÇÕES DAS RECEITAS	- 1.143.616	- 1.033.390	- 913.658
DEDUÇÕES DAS RECEITAS	- 1.143.616	- 1.033.390	- 913.658
RECEITA LÍQUIDA	4.994.377	5.191.323	5.179.453
% RECEITA OPERACIONAL LÍQUIDA	81%	83%	85%
OUTROS CUSTOS DA OPERAÇÃO	- 5.877.996	- 6.086.864	- 5.299.567
RESULTADO OPERACIONAL BRUTO	- 883.619	- 895.541	- 120.114
% RECEITA OPERACIONAL BRUTO	-14%	-14%	-2%
DESPESAS ADMINISTRATIVAS	- 573.264	- 488.757	- 368.375
DESPESAS COMERCIAIS	- 229.435	- 246.316	- 289.157
DESPESAS TRIBUTÁRIAS/IMPOSTOS E TAXAS	- 1.850	- 1.850	- 21.232
OUTRAS RECEITAS OPERACIONAIS	29.994	35.862	255.936

Campinas
 Av. Barão de Itapuru, 2294, 4º andar
 CEP 13073-300 F. 19 3256-2006

São Paulo
 Av. Marquês de São Vicente, 576, 20º andar
 Sl. 2008 CEP 01139-000 F. 11 3258-7363

Curitiba
 Rua Francisco Rocha, 198
 CEP 80420-130 F. 41 3891-1571

OUTRAS DESPESAS	-	10.153	-	154.449	941
RESULTADO ANTES DO RESULTADO FINANCEIRO	-	1.668.327	-	1.751.051	542.002
RECEITAS FINANCEIRAS		286		9	262
DESPESAS FINANCEIRAS	-	439.965	-	353.485	342.296
RESULTADO ANTES DOS TRIBUTOS SOBRE O RESULTADO	-	2.108.006	-	2.104.527	884.036
RESULTADO LÍQUIDO DO EXERCÍCIO	-	2.108.006	-	2.104.527	884.036

Com o objetivo de demonstrar a situação financeira da Recuperanda de forma transparente, os saldos da DRE estão expostos de forma mensal, ao invés de acumulados.

Em abril/2026, a Recuperanda registrou um decréscimo no importe de R\$ 1.220.490,00 no resultado **negativo**, sendo apurado um **prejuízo contábil** na monta de R\$ 884.036,00. Aludida situação evidenciou que os custos e despesas da Recuperanda foram superiores às receitas. Tal variação se deu, principalmente, pelo acréscimo apresentado no “outras receitas operacionais” e “receitas financeiras”, em contrapartida a regressão em “outros custos da operação”, “despesas administrativas” e “outras despesas”.

O “**custo dos produtos vendidos**” e as “**deduções incidentes sobre as receitas**” totalizaram o montante de R\$ 6.213.225,00, consumindo, no mês de abril/2026, o faturamento bruto em sua totalidade, de modo que não restaram recursos disponíveis para o adimplemento das demais despesas.

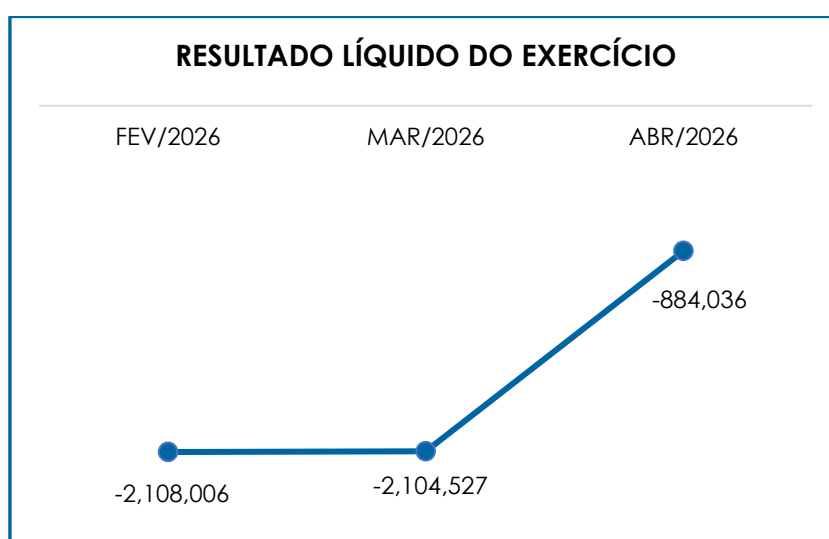
Ainda, em comparação ao mês anterior, verificou-se que o “**custo dos produtos vendidos**” apresentou uma minoração de 13%, registrando um saldo no importe de R\$ 5.299.567,00.

Em relação às “**deduções da receita bruta**”, verificou-se que houve um decréscimo no importe de R\$ 119.732,00, em comparação ao mês anterior, registrando saldo na monta de R\$ 913.658,00.

As “**despesas financeiras**”, apresentaram um decréscimo equivalente a 3%, registrando o saldo de R\$ 342.296,00.

Ademais, verificou-se um decréscimo no importe de R\$ 120.381,00 nas “**despesas administrativas**”, registrando o saldo de R\$ 368.375,00.

Abaixo, segue colacionada a representação gráfica da oscilação do resultado contábil no último trimestre.



De acordo com o detalhamento apresentado, conclui-se que a Recuperanda registrou um **prejuízo contábil** no mês de abril/2026, evidenciando que as receitas não foram suficientes para absorver seus custos e suas despesas, sendo necessário, portanto, um bom gerenciamento dos custos e despesas para que sejam suportados pelo faturamento crescente, a fim de obter um resultado contábil positivo.

IX. CONCLUSÃO

Campinas

Av. Barão de Itapura, 2294, 4º andar
CEP 13073-300 F. 19 3256-2006

São Paulo

Av. Marquês de São Vicente, 576, 20º andar
Sl. 2008 CEP 01139-000 F. 11 3258-7363

Curitiba

Rua Francisco Rocha, 198
CEP 80420-130 F. 41 3891-1571

Conforme mencionado, no mês de abril/2026, a Recuperanda possuía 234 colaboradores em seu **quadro funcional**. Importante mencionar que ocorreram 04 admissões e 01 demissão no período em análise.

Vale ressaltar, ainda, que os pagamentos aos colaboradores foram realizados no mês analisado, conforme comprovantes disponibilizados pela Recuperanda, de modo que os gastos com a folha de pagamento representaram 30% do faturamento bruto apurado no período.

No que diz respeito à análise dos demonstrativos contábeis, conclui-se que o Índice de **Liquidez Geral** permaneceu apresentando resultado **insatisfatório** em abril/2026, ou seja, inferior a 1.

O **EBITDA** apurado no mês de abril/2026 apresentou um resultado **positivo**, sumarizando o total de R\$ 194.074,00. Tal fato demonstrou que a Recuperanda, no mês em questão, obteve custos e despesas operacionais inferiores às receitas, apresentando, portanto, um resultado operacional **satisfatório**.

O **Capital de Giro Líquido** permaneceu **insatisfatório** em abril/2026, tendo em vista que o passivo circulante se manteve substancialmente superior ao ativo circulante. O resultado apurado, por sua vez, foi de R\$ 207.105.752,00, apresentando uma majoração na monta de R\$ 168.287,00 no saldo negativo, em relação ao mês anterior.

O **Faturamento Bruto** apurado em abril/2026, foi de **R\$ 6.093.110,00**, o qual registrou um decréscimo de 2% em relação ao mês anterior. O valor acumulado no exercício sumarizou o montante de R\$ 25.459.528,00, apurando-se uma média mensal no importe de R\$ 6.364.882,00.

O Índice de **Endividamento** registrou o saldo de **R\$ 509.504.053,00**, o qual sofreu um acréscimo no importe de R\$ 575.406,00.

Campinas

Av. Barão de Itapura, 2294, 4º andar
CEP 13073-300 F. 19 3256-2006

São Paulo

Av. Marquês de São Vicente, 576, 20º andar
Sl. 2008 CEP 01139-000 F. 11 3258-7363

Curitiba

Rua Francisco Rocha, 198
CEP 80420-130 F. 41 3891-1571

A **Dívida Tributária** totalizou o montante de **R\$ 139.449.065,00** (sem os acréscimos dos encargos legais). Concluiu-se, portanto, que houve uma minoração na monta de R\$ 19.796,00, em relação ao mês anterior. Do total supra apontado, 86% possuíam exigibilidade a curto prazo e 14% possuíam exigibilidade a longo prazo.

Conclui-se também, que a Recuperanda apresentou, em abril/2026, resultado contábil **negativo (prejuízo)**, o equivalente ao montante de **R\$ 884.036,00**.

Sendo o que havia a manifestar, esta Administradora Judicial permanece à disposição do MM. Juízo, do Ministério Público e demais interessados no presente feito recuperacional.

Amparo (SP), 21 de junho de 2026.

Brasil Trustee Administração Judicial

Administradora Judicial

Filipe Marques Mangerona
OAB/SP 268.409

Fernando Pompeu Luccas
OAB/SP 232.622

Bruno Barbosa de Camargo
Contador – CRC/SP 345.307