

**EXCELENTÍSSIMO SENHOR DOUTOR JUIZ DE DIREITO DA 1ª VARA JUDICIAL DA
COMARCA DE AMPARO/SP**

Processo nº 1000136-21.2017.8.26.0022

Recuperação Judicial

BRASIL TRUSTEE ADMINISTRAÇÃO JUDICIAL,

Administradora Judicial nomeada pelo MM. Juízo, já qualificada, vem, respeitosamente, à presença de Vossa Excelência, por seus representantes que ao final subscrevem, nos autos da presente **RECUPERAÇÃO JUDICIAL** de **AGROPECUÁRIA TUIUTI S/A.**, apresentar o **RELATÓRIO MENSAL DE ATIVIDADES**, nos termos a seguir.

Campinas

Av. Barão de Itapura, 2294, 4º andar
CEP 13073-300 F. 19 3256-2006

São Paulo

Rua Robert Bosch, 544, 8º andar
CEP 01141-010 F. 11 3258-7363

Curitiba

Rua da Glória, 314, conjunto 21
CEP 80030-060 F. 41 3891-1571

SUMÁRIO

I - OBJETIVOS DESTE RELATÓRIO.....	2
II – ESTRUTURA SOCIETÁRIA – REGIME TRIBUTÁRIO	2
III – COLABORADORES.....	3
IV – EBITDA (<i>Earnings Before Interests, Taxes, Depreciation and Amortization</i>).....	6
V – ÍNDICES DE ANÁLISE CONTÁBIL	8
V.I – LIQUIDEZ SECA.....	8
V.II – LIQUIDEZ GERAL.....	10
V.III – CAPITAL DE GIRO LÍQUIDO	11
V.IV – DISPONIBILIDADE OPERACIONAL	14
V.V – ENDIVIDAMENTO	15
VI – FATURAMENTO	17
VII – BALANÇO PATRIMONIAL	19
VII.I ATIVO.....	19
VII.II PASSIVO.....	27
VIII – DÍVIDA TRIBUTÁRIA	32
IX – DEMONSTRAÇÃO DO RESULTADO DO EXERCÍCIO	35
X – DEMONSTRAÇÃO DE FLUXO DE CAIXA - DFC	38
XI – CONCLUSÃO.....	41

Campinas

Av. Barão de Itapura, 2294, 4º andar
CEP 13073-300 F. 19 3256-2006

São Paulo

Rua Robert Bosch, 544, 8º andar
CEP 01141-010 F. 11 3258-7363

Curitiba

Rua da Glória, 314, conjunto 21
CEP 80030-060 F. 41 3891-1571

I - OBJETIVOS DESTE RELATÓRIO

- a) Apresentar ao MM. Juízo o Relatório de Atividades da Recuperanda referente ao mês de **agosto/2023**, em cumprimento ao art. 22, inciso II, alínea "c"¹, da Lei nº 11.101/2005;
- b) Informar o quadro de colaboradores diretos e indiretos do período;
- c) Analisar sua situação econômico-financeira;
- d) Analisar os resultados por ela apresentados.

Destaca-se que, em 06/10/2023, por força da r. decisão proferida nos autos da Tutela Cautelar Antecedente Nº 174 - SP (2023/0364032-9), restou concedida pelo E. Superior Tribunal de Justiça (STJ), tutela de urgência, determinando a suspensão da decretação da Falência da Agropecuária Tuiuti S.A, retomando os efeitos da Recuperação Judicial.

II – ESTRUTURA SOCIETÁRIA – REGIME TRIBUTÁRIO

É por meio da análise da estrutura societária de uma empresa que se observa o exato percentual sobre os direitos e obrigações de cada sócio, bem como o regime tributário definido por ela.

A divisão das cotas de sociedade pode ser feita por investimentos financeiros, esforços de mão de obra aplicada ou outras formas de participação que designam a distribuição dos lucros e prejuízos no negócio.

Conforme consulta à Ficha Cadastral Completa da JUCESP, realizada em 19/10/2023, verificou-se que o capital social da Recuperanda se encontra distribuído da seguinte forma:

¹ Art. 22. Ao administrador judicial compete, sob a fiscalização do juiz e do Comitê, além de outros deveres que esta Lei lhe impõe: (...) II – na recuperação judicial: (...) c) apresentar ao juiz, para juntada aos autos, relatório mensal das atividades do devedor, fiscalizando a veracidade e a conformidade das informações prestadas pelo devedor;

AGROPECUÁRIA TUIUTI S/A

R\$ 5.112.015,00

JOÃO EDSON SORIO

R\$ 5.112.015,00

Por sua vez, vale dizer que o **Regime Tributário** — o qual consiste em um conjunto de normas e leis que regulam a forma como uma empresa deve apurar os tributos ao exercer suas atividades — em que se enquadra a Recuperanda é, atualmente, conforme por ela informado em 10/08/2020, o **Lucro Real**.

III – COLABORADORES

Em agosto/2023, a Recuperanda contava com o seguinte quadro de colaboradores diretos:

COLABORADORES	JUN/2023	JUL/2023	AGO/2023
ATIVOS	275	271	271
AFASTADOS	14	13	13
FÉRIAS	13	13	8
ADMITIDOS	-	1	-
DEMITIDOS	32	5	6
TOTAL	302	298	292

Conforme se depreende do quadro acima, no mês de agosto/2023 a Recuperanda possuía 292 colaboradores em seu **quadro funcional**, dos quais 271 estavam ativos, 13 afastados de suas atividades laborais, por motivos de auxílio-doença, licença maternidade, cárcere e

Campinas

Av. Barão de Itapura, 2294, 4º andar
CEP 13073-300 F. 19 3256-2006

São Paulo

Rua Robert Bosch, 544, 8º andar
CEP 01141-010 F. 11 3258-7363

Curitiba

Rua da Glória, 314, conjunto 21
CEP 80030-060 F. 41 3891-1571

aposentadoria por invalidez e 8 se encontravam em gozo de férias. Ademais, ocorreram 6 demissões no período.

Vale ressaltar, ainda, que a Recuperanda disponibilizou os comprovantes de pagamento aos colaboradores, no período em análise.

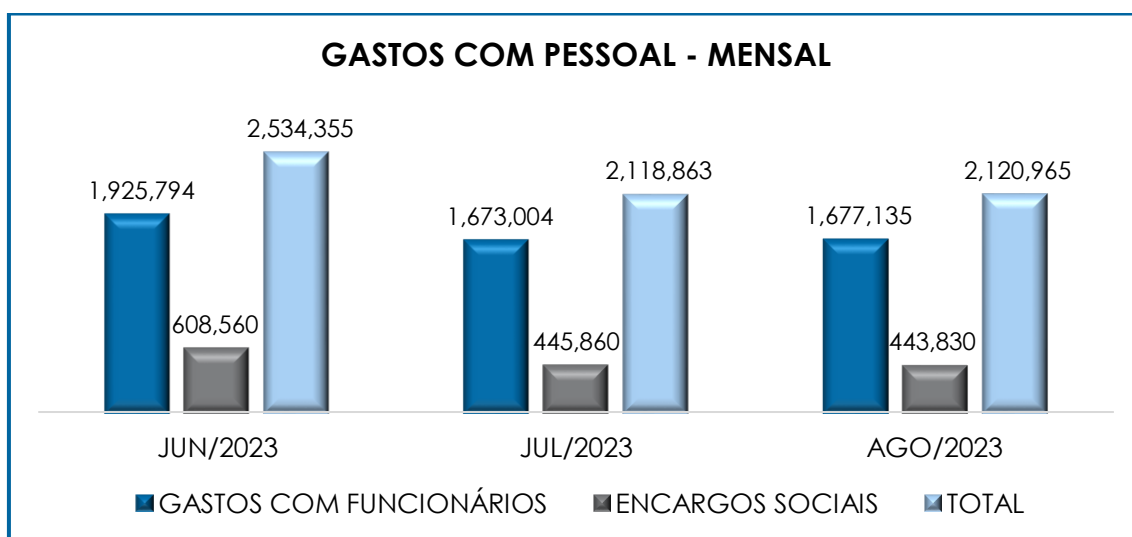
O gasto total com a **folha de pagamento** sumarizou a importância de R\$ 2.120.965,00, sendo R\$ 1.677.135,00 correspondentes a salários, férias, 13º salário, indenizações, dentre outros benefícios e R\$ 443.830,00 referentes aos encargos sociais de INSS e FGTS.

Abaixo, tem-se a composição dos gastos com colaboradores:

FOLHA DE PAGAMENTO	JUN/2023	JUL/2023	AGO/2023
SALÁRIOS	- 1.140.840	- 967.300	- 1.008.702
FÉRIAS	- 142.755	- 133.559	- 118.022
13º SALÁRIO	- 105.836	- 94.276	- 92.151
HORAS EXTRAS	- 53.488	- 24.734	- 14.522
INDENIZAÇÕES	- 59.255	- 3.835	- 3.197
ASSISTÊNCIA MÉDICA	- 80.091	- 82.723	- 76.433
AUXÍLIO EDUCACAO	- 357	-	-
SEGUROS DE VIDA	- 241	- 588	- 597
TRANSPORTE DE FUNCIONÁRIOS	- 93.976	- 96.383	- 93.523
CUSTOS COM PAT	- 76.228	- 67.331	- 65.060
PARTICIPAÇÃO NOS LUCROS	- 26.012	- 24.707	- 25.235
REFEITÓRIO	- 135.880	- 128.631	- 119.273
MEDICINA E SEGURANÇA TRABALHO	- 675	- 1.117	- 629
CUSTOS COM UNIFORMES	- 3.998	- 5.567	- 1.977
MÃO-DE-OBRA TERCEIRIZADA	- 6.163	- 42.253	- 57.817
DESPESA DIRETA COM PESSOAL	- 1.925.794	- 1.673.004	- 1.677.135
INSS	- 377.321	- 333.619	- 317.564
FGTS	- 249.505	- 101.821	- 92.124
INSS S/FÉRIAS	27.750	15.897	- 3.557
FGTS S/FÉRIAS	8.041	4.423	- 988

INSS 13º SALÁRIO	-	14.753	-	25.216	-	23.817
FGTS 13º SALÁRIO	-	2.772	-	5.524	-	5.780
DESPESA COM ENCARGOS SOCIAIS	-	608.560	-	445.860	-	443.830
TOTAL	-	2.534.355	-	2.118.863	-	2.120.965

Na sequência, ilustra-se, também, a representação gráfica dos gastos mensais com funcionários no trimestre, incluindo os encargos sociais de INSS e FGTS:



Quando comparado ao mês anterior, houve uma majoração nos **gastos com pessoal**, no importe de R\$ 4.131,00, em contrapartida com a redução registrada nos **encargos sociais**, na monta de R\$ 2.030,00. Ademais, há registros de que a Recuperanda permaneceu cumprindo com os pagamentos e/ou compensações mensais.

Além do quadro de colaboradores indicado, verificou-se que a Recuperanda contou, no mês de agosto/2023, com 04 colaboradores fixos ativos, os quais foram contratados na qualidade de **prestadores de serviços** autônomos. O valor dos gastos apurados para a manutenção desses prestadores de serviços perfaz, no mês de agosto/2023, o montante de R\$ 37.556,00 (relativos aos honorários integrais brutos).

IV – EBITDA (Earnings Before Interests, Taxes, Depreciation and Amortization)

O **EBITDA** corresponde à sigla em inglês que, traduzida para o português, representa “lucros antes de juros, impostos, depreciação e amortização”. É o índice utilizado para medir o lucro da sociedade empresária antes de serem aplicados os quatro itens citados. Sua finalidade é mensurar o potencial operacional de geração de caixa, medindo com maior precisão a produtividade e eficiência do negócio.

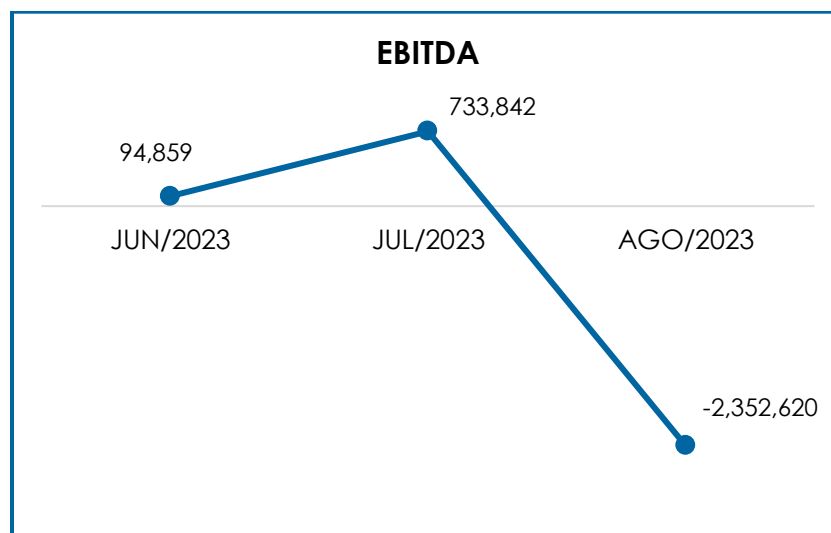
Para a sua aferição, não são levados em consideração os gastos tributários, tampouco as despesas e as receitas financeiras, revelando-se como um indicador capaz de demonstrar o verdadeiro desempenho da atividade operacional, cuja demonstração, a respeito da Recuperanda, segue abaixo:

EBITDA	JUN/2023	JUL/2023	AGO/2023
VENDA DA PRODUÇÃO PRÓPRIA	3.298.753	3.459.914	4.228.095
REVENDA DE MERCADORIAS	36.194.617	20.826.407	279.739
INDUSTRIALIZAÇÃO PARA OUTRAS EMPRESAS	7.200.823	4.240.960	2.629.209
VENDA DE SERVIÇOS - MERCADO INTERNO	440.211	492.417	316.774
(-) ICMS ST S/VENDA PRODUÇÃO PRÓPRIA	- 234.906	- 294.598	- 284.208
IPI SOBRE VENDA DE PRODUÇÃO PRÓPRIA	12	7.030	-
RECEITA BRUTA DE VENDAS E SERVIÇO	46.899.511	28.732.130	7.169.608
DEDUÇÕES DAS RECEITAS	- 9.827.446	- 5.476.204	- 1.384.056
DEDUÇÕES DAS RECEITAS	- 9.827.446	- 5.476.204	- 1.384.056
RECEITA LÍQUIDA	37.072.064	23.255.927	5.785.552
OUTROS CUSTOS DA OPERAÇÃO	- 36.933.710	- 23.009.732	- 7.694.453
RESULTADO OPERACIONAL BRUTO	138.354	246.194	- 1.908.901
DESPESAS ADMINISTRATIVAS	- 870.307	- 699.532	- 666.564
DESPESAS COMERCIAIS	- 517.450	- 187.569	- 587.244
OUTRAS RECEITAS OPERACIONAIS	1.318.089	667.263	129.034
PROVISÕES	31.915	- 176.417	- 197.684
OUTRAS DESPESAS	- 5.743	-	-
DESPESAS COM DEPRECIÇÃO	-	49.160	49.118
AMORTIZAÇÃO DE SISTEMAS	-	112	112
CUSTOS COM DEPRECIÇÃO	-	751.892	746.774
DESPESAS COM DEPRECIÇÃO	-	82.740	82.736
EBITDA	94.859	733.842	- 2.352.620
EBITDA % RECEITA OPERACIONAL BRUTA	0%	3%	-33%

No mês de agosto/2023, a Recuperanda registrou um resultado operacional **negativo** na monta de R\$ 2.352.620,00, demonstrando um decréscimo de R\$ 3.086.462,00 no saldo positivo, quando comparado ao mês anterior. Tal variação se deu, principalmente, pela redução expressiva no faturamento bruto, em contrapartida com a majoração registrada nas rubricas “despesas comerciais” e “provisões”. Cabe mencionar, que o faturamento bruto, apresentou uma minoração na monta de R\$ 21.562.522,00, registrando um saldo no importe de R\$ 7.169.608,00, no período analisado.

Em maio/2023, a Recuperanda registrou a monta de R\$ 5.524.559,00 em “outras receitas operacionais”, de modo que esta Auxiliar do Juízo efetuou questionamentos, sendo esclarecido que tal montante se refere à cessão do direito de exploração da bacia leiteira em algumas regiões de Minas Gerais em que a Recuperanda não capta mais leite.

Abaixo, segue a representação gráfica da oscilação do **EBITDA** no trimestre:



Pelo exposto, o **EBITDA** registrou um saldo negativo, indicando que a Recuperanda atingiu, em agosto/2023, lucratividade **insatisfatória** em sua atividade operacional.

Entrementes, destaca-se que houve variação de um mês para outro, fato justificado pela oscilação das receitas, custos e despesas no período analisado.

V – ÍNDICES DE ANÁLISE CONTÁBIL

Os índices de avaliação contábil são ferramentas utilizadas na gestão da sociedade empresária e propiciam a adoção de métodos estratégicos para o seu desenvolvimento positivo.

A avaliação adequada desses índices se faz imprescindível, notadamente para as empresas que visam investir em estratégias de gestão eficientes para o desenvolvimento do negócio por meio da realização do mapeamento e organização das informações contábeis e fiscais.

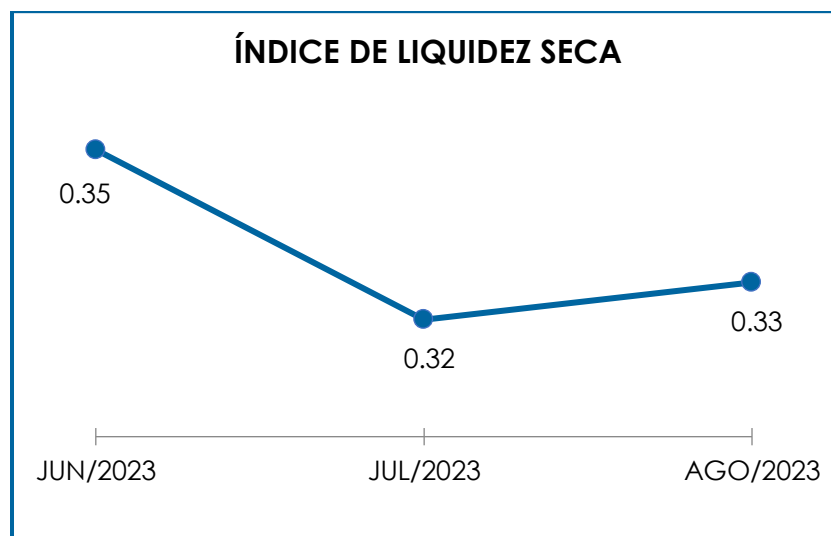
Após colher as informações e compará-las, é possível chegar a um diagnóstico, o qual permitirá uma melhor orientação para a adoção de decisões mais eficientes.

V.I – LIQUIDEZ SECA

O índice de **Liquidez Seca** traz informações sobre a capacidade de pagamento das obrigações a curto prazo, com recursos correntes, sem considerar os estoques, os quais podem ser obsoletos e não representar a realidade dos saldos contidos nos demonstrativos contábeis.

Ademais, entende-se que o referido índice apura a tendência financeira da Recuperanda em cumprir, ou não, com as suas obrigações a curto prazo.

Desse modo, seu cálculo consiste na divisão do “ativo circulante” (subtraído os “estoques”) pelo “passivo circulante”, com estimativa de tempo de 01 ano dentro do balanço.



De acordo com o gráfico acima colacionado, verifica-se que o Índice de Liquidez Seca se manteve **insatisfatório** no período analisado, fato justificado pelo resultado apurado ter sido inferior a 1. Em outras palavras, para cada R\$ 1,00 de dívida, a capacidade de pagamento foi de R\$ 0,33, o que é indicativo de que a Recuperanda não dispunha de ativos correntes (descontados seus estoques) suficientes para o pagamento de suas obrigações com exigibilidade a curto prazo.

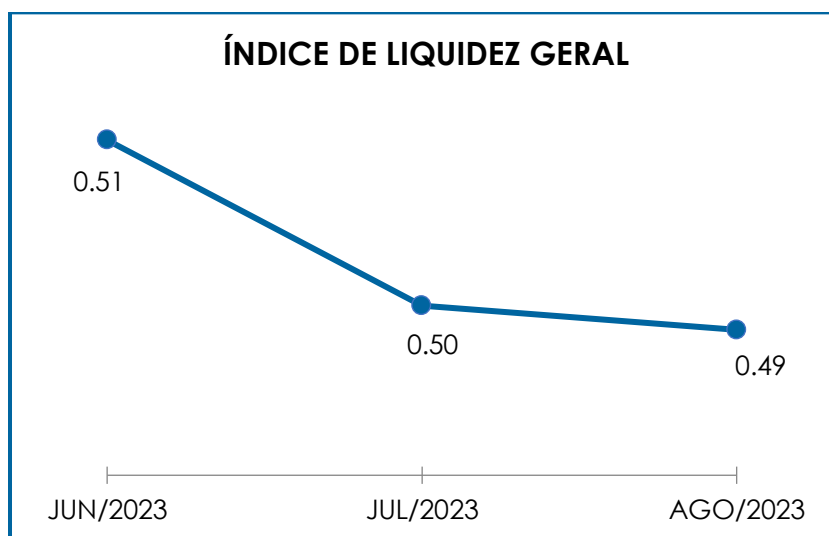
Tal resultado se dá em razão do decréscimo observado tanto no “ativo circulante” (líquido de estoques), como no “passivo circulante”, no importe de R\$ 1.073.438,00 e R\$ 1.652.362,00, respectivamente.

Consigna-se que o passivo continuou com saldo superior ao ativo, situação que justifica o resultado insatisfatório apurado no período. Nos tópicos seguintes serão detalhadas as variações ocorridas.

V.II – LIQUIDEZ GERAL

O índice de **Liquidez Geral** demonstra a capacidade de pagamento das obrigações a curto e longo prazos. O cálculo é efetuado por meio da divisão da “disponibilidade total” (“ativo circulante” somado ao “ativo não circulante”) pelo “total exigível” (“passivo circulante” somado ao “passivo não circulante”).

Segue, abaixo, a representação gráfica da oscilação do índice de liquidez geral no trimestre:



Em agosto/2023, verificou-se que tanto o “ativo” quanto o “total exigível” apresentaram minoração, no importe de R\$ 1.953.082,00 e R\$ 1.454.678,00, respectivamente. Diante disso, a Recuperanda permaneceu com resultado **insatisfatório**, visto que para cada R\$ 1,00 de dívida, havia R\$ 0,49 de disponibilidade para pagamento.

Nesse contexto, verificou-se que a Recuperanda não dispunha de ativos suficientes para liquidação de suas obrigações a curto e longo prazos, tendo em vista que o passivo se encontrava substancialmente superior ao ativo total. Ademais, parte dos saldos das contas que compõem o “passivo circulante” e o “passivo não circulante” estão sujeitos aos efeitos do Plano de Recuperação Judicial.

Para a apuração dos índices de liquidez, não foram consideradas as contas de compensações do ativo, as quais não compõem as contas patrimoniais, e que, sem o encerramento do exercício social, são apresentadas nos demonstrativos contábeis de forma a atender as necessidades gerenciais da Recuperanda.

V.III – CAPITAL DE GIRO LÍQUIDO

O indicador de **Capital de Giro Líquido (CGL)** demonstra a capacidade de gerenciar as relações entre as contas a pagar e a receber. O resultado é formado pela diferença (subtração) entre “ativo circulante” e “passivo circulante”.

O objetivo da administração financeira é gerenciar os bens da empresa, de forma a encontrar o equilíbrio entre a lucratividade e o aumento do endividamento.

CAPITAL DE GIRO LÍQUIDO	JUN/2023	JUL/2023	AGO/2023
DISPONÍVEL	3.114.702	4.157.863	3.667.400
CLIENTES	53.119.328	43.446.281	41.674.771
ESTOQUES	64.164.569	62.715.588	60.378.619
TRIBUTOS A RECUPERAR	49.331.751	46.246.053	45.634.382
ADIANTAMENTOS A EMPREGADOS	254.644	208.046	208.884
ADIANTAMENTOS DIVERSOS	11.057.407	10.237.592	11.281.713
OUTRAS CONTAS DE ATIVO CIRCULANTE	- 2.637.283	- 2.654.181	183.179

Campinas
 Av. Barão de Itapura, 2294, 4º andar
 CEP 13073-300 F. 19 3256-2006

São Paulo
 Rua Robert Bosch, 544, 8º andar
 CEP 01141-010 F. 11 3258-7363

Curitiba
 Rua da Glória, 314, conjunto 21
 CEP 80030-060 F. 41 3891-1571

OUTROS CRÉDITOS - CIRCULANTE	1.446.049	1.143.491	1.398.346
ATIVO CIRCULANTE	179.851.167	165.500.734	164.427.296
FORNECEDORES	- 46.929.394	- 40.691.420	- 23.705.457
OBRIGAÇÕES TRABALHISTAS E SOCIAIS	- 123.230	- 139.616	- 132.515
PROVISÃO CONSTITUÍDA E ENCARGOS	- 2.946.797	- 2.918.714	- 3.073.257
OBRIGAÇÕES SOCIAIS A RECOLHER	- 1.224.236	- 1.009.466	- 815.964
OBRIGAÇÕES TRIBUTÁRIAS RETIDA A	- 848.494	- 853.752	- 848.679
IMPOSTOS E CONTRIBUIÇÕES A PAGAR	- 83.815.728	- 84.725.779	- 85.130.437
PARCELAMENTO DE TRIBUTOS	- 17.633.639	- 17.642.060	- 17.642.060
OUTRAS OBRIGAÇÕES - CIRCULANTE	5.744	5.744	5.744
OBRIGAÇÕES TRABALHISTAS E SOCIAIS CONCURSAIS	- 572.808	- 572.808	- 572.808
ADIANTAMENTOS	- 11.965.905	- 10.107.186	- 25.177.061
EMPRÉSTIMOS COM TERCEIROS DE CURTO PRAZO	- 160.993.656	- 154.990.005	- 154.678.432
PROVISÕES DIVERSAS - CIRCULANTE	- 103.406	- 94.948	- 93.856
CREDORES EM RECUPERAÇÃO JUDICIAL - CIRCULANTE	- 4.724.824	- 4.724.824	- 4.724.824
OUTRAS CONTAS DO PASSIVO CIRCULANTE	25.055	19.318	- 203.547
PASSIVO CIRCULANTE	- 331.851.318	- 318.445.515	- 316.793.153
TOTAL	- 152.000.151	- 152.944.782	- 152.365.857

Conforme tabela acima, no mês de agosto/2023, o “**Capital de Giro Líquido**” apresentou saldo **negativo** na monta de R\$ 152.365.857,00. Ou seja, o “passivo circulante” (R\$ 316.793.153,00), demonstrou ser substancialmente superior ao “ativo circulante” (R\$ 164.427.296,00).

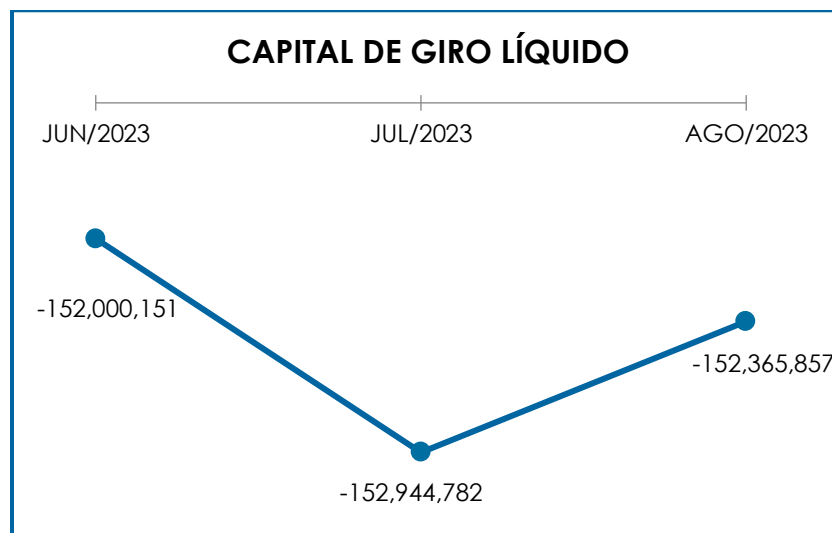
No mês de agosto/2023, notou-se uma minoração do saldo negativo no importe de R\$ 578.924,00, quando comparado ao mês anterior, uma vez que tanto o “ativo circulante” quanto o “passivo circulante” registraram um decréscimo, no montante de R\$ 1.073.438,00 e R\$ 1.652.362,00, respectivamente.

Cabe mencionar, que do montante total, R\$ 5.297.632,00 está registrado na rubrica “fornecedores recuperação judicial”, o qual é suscetível, em sua integralidade, aos efeitos do Plano de Recuperação Judicial, não sendo registrada alteração em relação ao período anterior.

Verificou-se, outrossim, que o **“ativo circulante”** apresentou uma minoração no importe de R\$ 1.073.438,00, sendo que os principais decréscimos foram registrados em “disponível”, “clientes”, “estoques” e “tributos a recuperar”.

Já o **“passivo circulante”**, registrou uma involução no montante de R\$ 1.652.362,00, sendo que as principais variações podem ser observadas nas rubricas “fornecedores”, “obrigações trabalhistas e sociais”, “obrigações sociais a recolher” e “empréstimos com terceiros de curto prazo”.

Segue, abaixo, a representação gráfica da oscilação do saldo negativo do capital de giro líquido no último trimestre:



Considerando que o “ativo circulante” apresentou um saldo inferior ao “passivo circulante” – demonstrando resultados ineficazes em relação ao “CGL” –, conclui-se que a Recuperanda, no período analisado, não possuía plena capacidade de gerenciar seus bens. Com isso, é importante que ela atue de modo a reduzir seu passivo circulante, evitando-se, assim, aumentos significativos.

V.IV – DISPONIBILIDADE OPERACIONAL

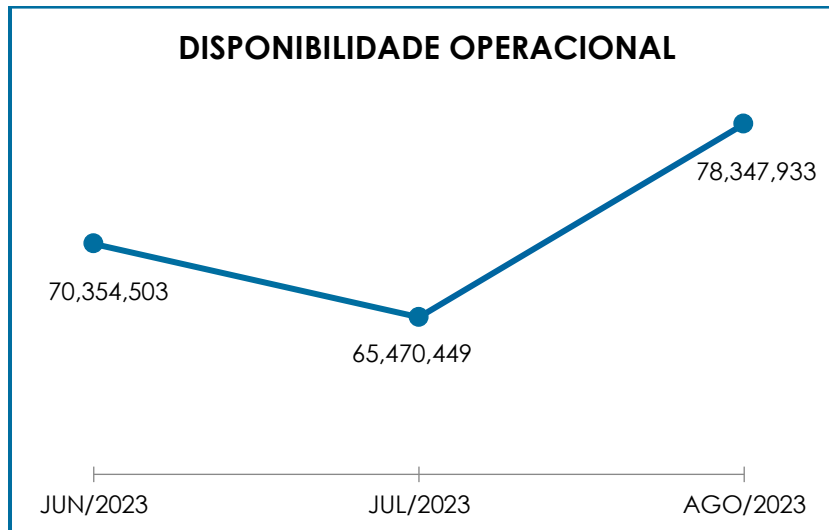
A **Disponibilidade Operacional** representa os recursos utilizados nas operações da sociedade empresária que dependem das características de seu ciclo operacional. O cálculo consiste na somatória de “duplicatas a receber” e “estoques”, subtraído o saldo de “fornecedores”, conforme demonstrado na tabela abaixo:

DISPONIBILIDADE OPERACIONAL	JUN/2023	JUL/2023	AGO/2023
CLIENTES	53.119.328	43.446.281	41.674.771
ESTOQUES	64.164.569	62.715.588	60.378.619
FORNECEDORES	- 46.929.394	- 40.691.420	- 23.705.457
TOTAL	70.354.503	65.470.449	78.347.933

A disponibilidade operacional da Recuperanda se manteve **positiva** em agosto/2023, sendo apurada uma majoração de 20%, em comparação com o mês anterior.

Importante mencionar, que o saldo registrado em “clientes” é líquido de “créditos não recuperáveis”.

Segue, abaixo, a representação gráfica da oscilação da disponibilidade operacional no trimestre:



Tendo em vista que os valores positivos das rubricas “contas a receber” e “estoques” foram substancialmente superiores aos valores de “fornecedores” (nacionais e estrangeiros), verificou-se que a Recuperanda permaneceu dispondo de recursos suficientes para o pagamento de seus fornecedores a curto prazo.

Insta considerar, ainda, que a rubrica “estoques”, a qual representa 37% do “ativo circulante”, não possui liquidez imediata, uma vez que passará a compor o saldo de disponibilidade financeira após o efetivo recebimento do cliente, cujo fato gerador ocorrerá com a venda da mercadoria.

V.V – ENDIVIDAMENTO

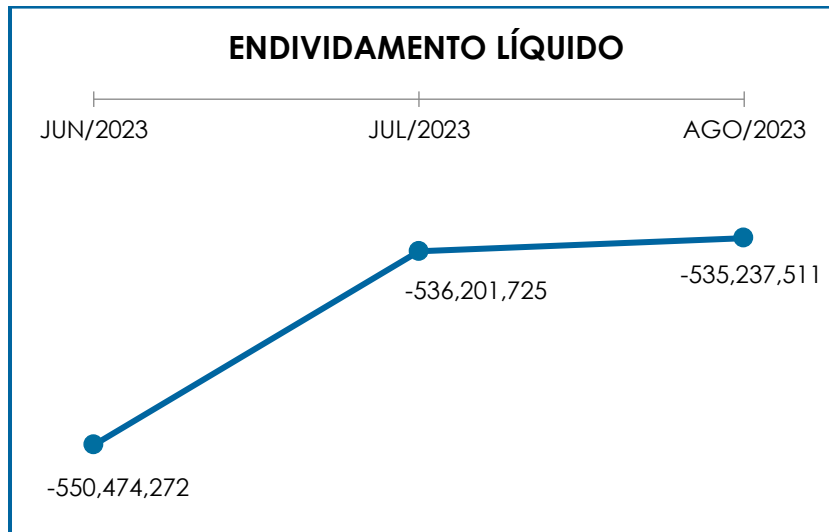
A composição do **endividamento** refere-se ao volume das obrigações a curto e longo prazos, deduzidos os saldos registrados na conta “caixa e equivalentes”. O resultado do cálculo representa o valor que a sociedade empresária necessita para adimplir com o passivo que gera a despesa financeira.

Em agosto/2023, a dívida financeira líquida totalizou a importância de R\$ 535.237.511,00. Vale destacar, ademais, que grande parte da dívida está sujeita aos efeitos do Plano de Recuperação Judicial.

ENDIVIDAMENTO LÍQUIDO	JUN/2023	JUL/2023	AGO/2023
DISPONÍVEL	3.114.702	4.157.863	3.667.400
FORNECEDORES	- 46.929.394	- 40.691.420	- 23.705.457
OUTRAS OBRIGAÇÕES - CIRCULANTE	5.744	5.744	5.744
ADIANTAMENTOS	- 11.965.905	- 10.107.186	- 25.177.061
EMPRÉSTIMOS COM TERCEIROS DE CURTO PRAZO	- 160.993.656	- 154.990.005	- 154.678.432
FORNECEDORES LONGO PRAZO	- 181.395.237	- 181.395.237	- 181.395.237
PROVISÕES DIVERSAS - CIRCULANTE	- 103.406	- 94.948	- 93.856
CREDORES EM RECUPERAÇÃO JUDICIAL - CIRCULANTE	- 4.724.824	- 4.724.824	- 4.724.824
OUTRAS CONTAS DO PASSIVO CIRCULANTE	25.055	19.318	203.547
PROVISÕES - LONGO PRAZO	- 20.496.112	- 20.672.530	- 20.870.214
PASSIVO A REALIZAR	- 378.027	- 378.027	- 378.027
DÍVIDA ATIVA	- 423.841.060	- 408.871.251	- 407.553.512
OBRIGAÇÕES TRABALHISTAS E SOCIAIS	- 123.230	- 139.616	- 132.515
PROVISÃO CONSTITUÍDA E ENCARGOS	- 2.946.797	- 2.918.714	- 3.073.257
OBRIGAÇÕES SOCIAIS A RECOLHER	- 1.224.236	- 1.009.466	- 815.964
OBRIGAÇÕES TRIBUTÁRIAS RETIDA A	- 848.494	- 853.752	- 848.679
IMPOSTOS E CONTRIBUIÇÕES A PAGAR	- 83.815.728	- 84.725.779	- 85.130.437
PARCELAMENTO DE TRIBUTOS	- 17.633.639	- 17.642.060	- 17.642.060
PASSIVO TRIBUTÁRIO	- 19.468.279	- 19.468.279	- 19.468.279
OBRIGAÇÕES TRABALHISTAS E SOCIAIS CONCURSAIS	- 572.808	- 572.808	- 572.808
DÍVIDA FISCAL E TRABALHISTA	- 126.633.211	- 127.330.474	- 127.683.999
TOTAL	- 550.474.272	- 536.201.725	- 535.237.511

O quadro acima evidencia que houve, no mês analisado, uma minoração de R\$ 964.215,00, no saldo negativo apresentado, em comparação com o mês anterior, sendo que as principais variações foram registradas em “fornecedores”, “empréstimos com terceiros de curto prazo”, “obrigações trabalhistas e sociais” e “obrigações sociais a recolher”.

Segue, abaixo, a representação gráfica da oscilação do endividamento no trimestre:



Pelas análises efetuadas, conclui-se que há necessidade de a Recuperanda adotar estratégias com o objetivo de gerar, efetivamente, recursos em caixa, de forma a diminuir seu endividamento e a possibilitar a reversão do seu quadro econômico ao longo dos meses.

VI – FATURAMENTO

O faturamento consiste na soma de todas as vendas de produtos realizadas por uma sociedade empresária em um determinado período. Esse processo demonstra a real capacidade de produção da organização e sua participação no mercado, o que gera fluxo de caixa para a empresa.

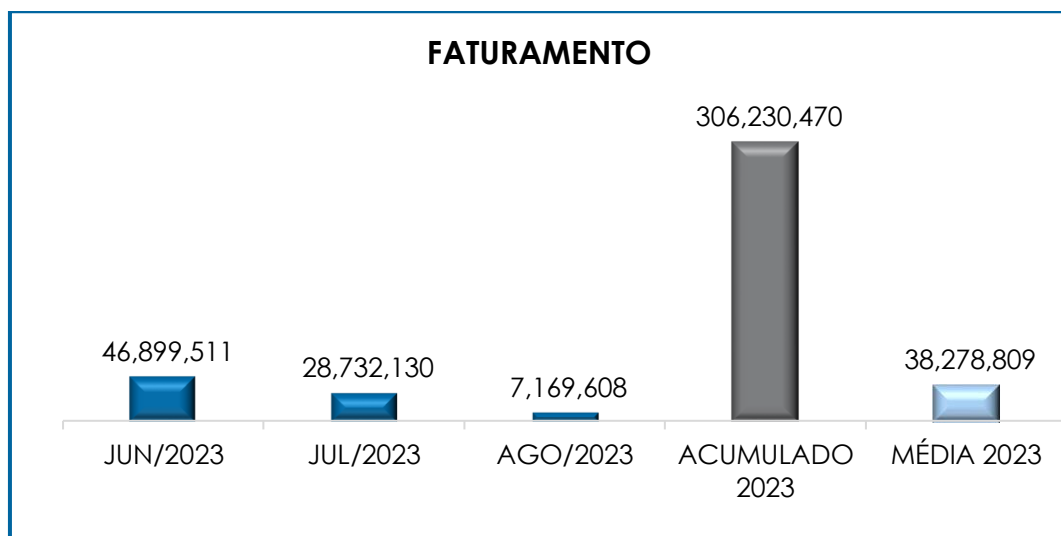
Em razão do encerramento das demonstrações contábeis da Recuperanda ocorrerem no final do exercício social, qual seja, no mês de dezembro de cada ano, os saldos informados são apresentados de forma mensal, ao invés de acumulados.

Em agosto/2023, o **faturamento bruto** apurado foi de **R\$ 7.169.608,00**, o qual apresentou um decréscimo de 75%, em comparação ao

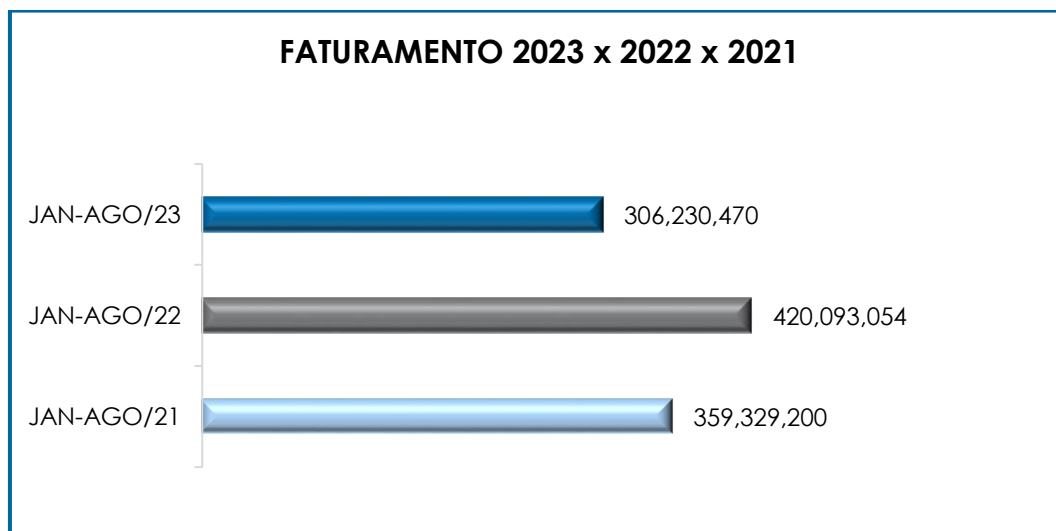
mês anterior. Referido faturamento é oriundo das receitas de vendas, revendas e industrialização para terceiros.

O valor acumulado no exercício, por sua vez, sumarizou a monta de R\$ 306.230.470,00, o que representa a média mensal no valor de R\$ 38.278.809,00.

Abaixo, segue a representação gráfica do faturamento bruto do trimestre, do acumulado do ano e sua média mensal:



Ademais, quando da comparação do faturamento acumulado do período em análise com os períodos de 2021 e 2022, observa-se que houve uma involução na ordem de 15% em relação 2021 e um decréscimo de 27% em relação a 2022, conforme demonstrado no gráfico abaixo colacionado (valores expressos em milhares de reais):



Por fim, o **faturamento líquido**, o qual efetivamente ingressará no caixa da Recuperanda, alcançou a monta de R\$ 5.785.552,00, apresentando um decréscimo de 75% em comparação ao mês anterior. Tal variação se dá em razão da minoração expressiva no faturamento bruto.

VII – BALANÇO PATRIMONIAL

VII.I ATIVO

O “**Ativo**” é um recurso controlado pela sociedade empresária como resultado de eventos passados e do qual se espera que benefícios econômicos futuros sejam contabilizados.

ATIVO	JUN/2023	JUL/2023	AGO/2023
DISPONÍVEL	3.114.702	4.157.863	3.667.400
CLIENTES	53.119.328	43.446.281	41.674.771
OUTROS CRÉDITOS - CIRCULANTE	1.446.049	1.143.491	1.398.346
ESTOQUES	64.164.569	62.715.588	60.378.619
TRIBUTOS A RECUPERAR	49.331.751	46.246.053	45.634.382
ADIANTAMENTOS A EMPREGADOS	254.644	208.046	208.884
ADIANTAMENTOS DIVERSOS	11.057.407	10.237.592	11.281.713
OUTRAS CONTAS DE ATIVO CIRCULANTE -	2.637.283 -	2.654.181	183.179
ATIVO CIRCULANTE	179.851.167	165.500.734	164.427.296
REALIZÁVEL A LONGO PRAZO	2.189.856	2.189.856	2.189.856

DESPESAS ANTECIPADAS	269.256	269.256	269.256
IMOBILIZADO	204.565.582	204.577.268	204.577.268
DEPRECIACÕES	- 103.625.468	- 104.510.165	- 105.389.697
INTANGIVEL	8.407	8.296	8.184
ATIVO NÃO CIRCULANTE	103.407.634	102.534.511	101.654.867
ATIVO TOTAL	283.258.801	268.035.245	266.082.162

- **Disponibilidade Financeira:** corresponde aos recursos que a Recuperanda dispõe para o pagamento de suas obrigações a curto prazo.

Em agosto/2023, a disponibilidade financeira totalizou R\$ 3.667.400,00, sendo que a maior parte do montante está alocada nas contas bancárias. Em relação ao mês anterior, verifica-se um decréscimo de 12%.

- **Duplicatas a Receber:** a Recuperanda possuía R\$ 42.594.375,00 a receber de clientes nacionais e internacionais, a curto prazo. Já as rubricas PECLD (Perda Estimada Para Crédito de Liquidação Duvidosa) e "créditos a identificar", registraram a monta de R\$ 261.615,00 e R\$ 657.988,00, respectivamente, sendo apurado um saldo líquido no importe de R\$ 41.674.771,00.

Em comparação ao mês anterior, verificou-se um decréscimo no importe de R\$ 1.771.510,00, sendo a principal variação registrada em "clientes mercado interno".

- **Adiantamentos:** são os valores pagos aos funcionários e terceiros, incluindo os adiantamentos a fornecedores, os quais, oportunamente, deverão estar acompanhados de documentos idôneos para que possam ser registrados na contabilidade, em conta específica. As contas deste grupo estão discriminadas abaixo:

ADIANTAMENTOS	JUN/2023	JUL/2023	AGO/2023
---------------	----------	----------	----------

Campinas
 Av. Barão de Itapura, 2294, 4º andar
 CEP 13073-300 F. 19 3256-2006

São Paulo
 Rua Robert Bosch, 544, 8º andar
 CEP 01141-010 F. 11 3258-7363

Curitiba
 Rua da Glória, 314, conjunto 21
 CEP 80030-060 F. 41 3891-1571

ADIANTAMENTO DE SALÁRIOS	83.080	83.080	83.080
ADIANTAMENTO DE FÉRIAS	102.225	38.955	29.175
ADIANTAMENTO DE 13º. SALÁRIO	69.340	86.011	96.630
ADIANTAMENTO A FORNECEDORES	11.033.433	10.212.808	11.256.544
ADIANTAMENTO CONVÊNIOS E BENEFÍCIOS	23.975	24.784	25.169
TOTAL	11.312.051	10.445.638	11.490.597

O referido grupo registrou saldo no montante de R\$ 11.490.597,00 e, quando comparado ao mês anterior, nota-se que houve um acréscimo de 10%, sendo que as principais variações ocorreram em “adiantamento de 13º salário”, “adiantamento a fornecedores” e “adiantamento convênios e benefícios”.

- **Impostos a Recuperar:** em agosto/2023, a Recuperanda manteve um valor expressivo registrado nesse grupo de contas, totalizando o montante de R\$ 45.634.382,00, o qual poderá ser utilizado para compensação (na esfera administrativa e/ou judicial) com os tributos devidos pela Sociedade Empresária.

Verificou-se, ademais, que houve um decréscimo de 1%, sendo a principal variação registrada em “COFINS a compensar (PERD/COMP)”, conforme quadro abaixo colacionado:

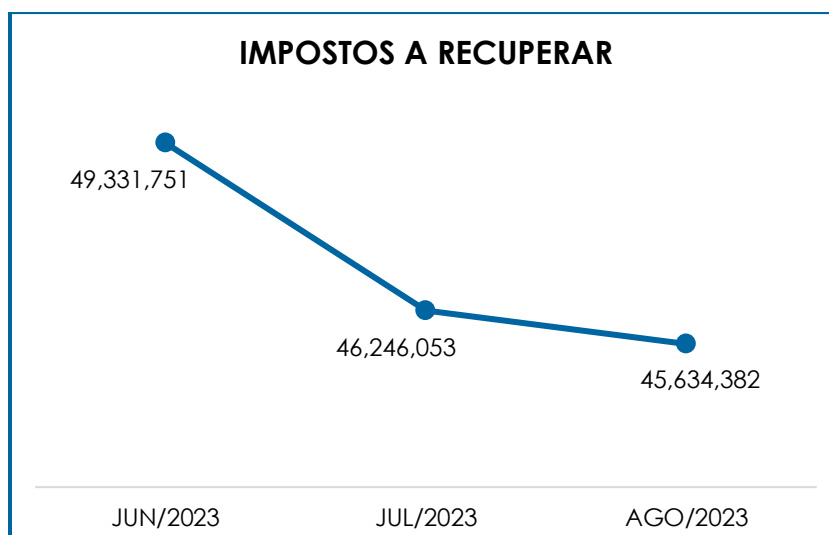
IMPOSTOS A RECUPERAR	JUN/2023	JUL/2023	AGO/2023
ICMS A RECUPERAR	22.623.472	22.558.367	22.710.073
IPI A RECUPERAR	452.292	459.321	461.343
PIS A RECUPERAR	1.201.252	-	-
COFINS A RECUPERAR	3.011.445	-	-
IRPJ A RECUPERAR	5.279.938	5.279.938	5.279.938
CSLL A RECUPERAR	1.863.585	1.863.585	1.863.585
ICMS A RECUPERAR ATIVO IMOBILIZADO	812.538	812.538	812.538
INSS A RECUPERAR	53.069	53.069	53.069
IRRF COMPENSAR S/APLICAÇÕES	15	15	15
IRPJ DIFERIDO	7.736.001	7.736.001	7.736.001
CSLL DIFERIDO	2.784.960	2.784.960	2.784.960
PIS A COMPENSAR (PER/D/COMP)	1.118.700	1.118.700	1.118.700
COFINS A COMPENSAR (PERD/COMP)	2.394.483	3.579.558	2.814.159
TOTAL	49.331.751	46.246.053	45.634.382

Campinas
 Av. Barão de Itapura, 2294, 4º andar
 CEP 13073-300 F. 19 3256-2006

São Paulo
 Rua Robert Bosch, 544, 8º andar
 CEP 01141-010 F. 11 3258-7363

Curitiba
 Rua da Glória, 314, conjunto 21
 CEP 80030-060 F. 41 3891-1571

Segue, ademais, a representação gráfica da oscilação deste grupo de contas no trimestre analisado:



- **Estoques:** esse grupo de contas totalizou a importância de R\$ 60.378.619,00. O volume de estoques é relativo ao valor dos bens industrializados e comercializados no período, sendo que as oscilações ocorrem de acordo com o volume de vendas efetuadas. O rol de produtos estocados apresentou a seguinte composição no trimestre:

ESTOQUES	JUN/2023	JUL/2023	AGO/2023
PRODUTOS ACABADOS	2.977.228	3.051.811	1.780.044
LEITE IN NATURA	43.922.006	44.110.012	43.885.964
MATÉRIA-PRIMA	6.627.508	6.630.249	6.820.025
EMBALAGENS	6.617.911	5.416.249	4.821.132
EQUIPAMENTOS PROTEÇÃO INDIVIDUAL	44.101	45.252	43.931
MATERIAIS DE LABORATÓRIO	231.179	230.408	221.232
MATERIAIS DE LIMPEZA E QUÍMICOS	364.103	266.411	229.297
MATERIAIS DE MANUTENÇÃO	3.512.462	3.548.717	3.503.280
COMBUSTÍVEL INDUSTRIAL	114.039	129.114	40.387
COMBUSTÍVEIS E LUBRIFICANTES PARA FROTA	12.043	6.518	13.601
MATERIAIS DE EXPEDIENTE	25.632	23.864	22.634
ESTOQUE EM PODER DE TERCEIROS	21.662.185	21.919.514	22.442.920

Campinas
 Av. Barão de Itapura, 2294, 4º andar
 CEP 13073-300 F. 19 3256-2006

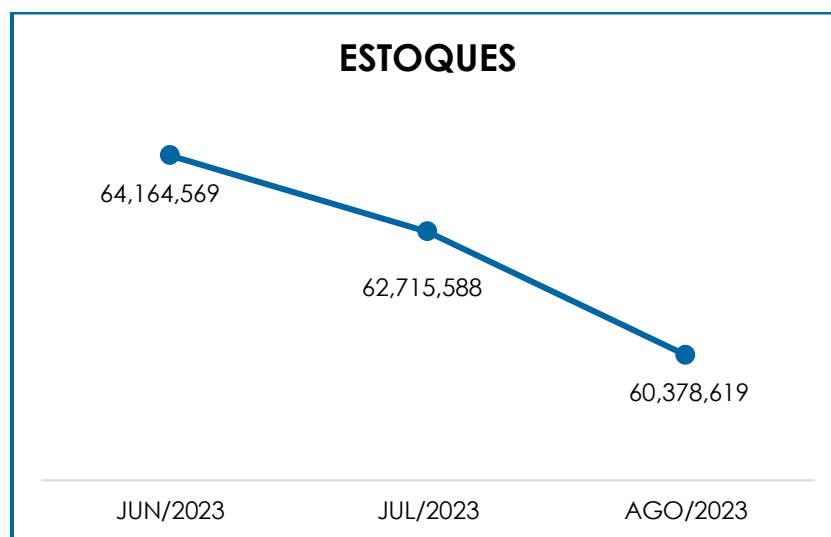
São Paulo
 Rua Robert Bosch, 544, 8º andar
 CEP 01141-010 F. 11 3258-7363

Curitiba
 Rua da Glória, 314, conjunto 21
 CEP 80030-060 F. 41 3891-1571

(-) BENS EM PODER DE TERCEIROS	-	21.330.628	-	22.041.806	-	22.114.050
MERCADORIAS EM TRÂNSITO	-	510.611	-	510.611	-	510.611
BENS DE TERCEIROS		90.192.066		90.304.287		89.948.761
(-) BENS DE TERCEIROS	-	90.192.066	-	90.304.287	-	90.659.814
ESTOQUE DE TERCEIROS EM NOSSO PODER		49.103.700		50.270.154		49.391.917
(-) ESTOQUE DE TERCEIRO EM NOSSO PODER	-	49.103.700	-	50.270.154	-	49.391.917
ORDENS DE PRODUÇÃO EM ANDAMENTO	-	104.702	-	110.226	-	110.226
ESTOQUE TRANSITÓRIO		111		111		111
TOTAL		64.164.569		62.715.588		60.378.619

Conforme o quadro acima, nota-se que o saldo de estoque obteve uma minoração de 4% em comparação ao mês anterior.

Segue, abaixo, a representação gráfica da oscilação dos estoques no trimestre analisado:



Além disso, tem-se que a variação registrada está relacionada ao volume de aquisições, o qual foi inferior ao volume das vendas.

- **Despesas Antecipadas:** correspondem às despesas a serem apropriadas no decorrer do exercício corrente ou posterior, de acordo com o princípio contábil do "regime de competência". Em agosto/2023, o referido grupo registrou a importância de R\$ 183.179,00,

apurando-se uma minoração na monta de R\$ 9.075,00 em comparação ao mês anterior, sendo as principais variações registradas em "IPVA a apropriar" e "adiantamento de aluguel", conforme demonstrativo abaixo colacionado.

DESPESAS ANTECIPADAS	JUN/2023	JUL/2023	AGO/2023
IPVA A APROPRIAR	19.465	16.221	12.977
ADIANTAMENTO DE ALUGUEL	182.261	168.608	162.777
DESPESAS DE MESES SEGUINTE	7.425	7.425	7.425
TOTAL	209.152	192.255	183.179

- **Ajustes – Ativo Circulante (Vendas Faturadas e Não Entregues):** refere-se aos ajustes realizados por meio do Cut- Off, o qual consiste no ajuste para eliminar, da receita bruta, os valores referentes às faturas emitidas sem que tenha ocorrido a transferência dos riscos e benefícios para o cliente (mercadoria não entregue ao seu destino no próprio mês). Em agosto/2023, a referida rubrica registrou saldo zero, sendo todo o montante transferido para a rubrica "ajustes exercícios anteriores", apresentando uma minoração no importe de R\$ 2.846.435,00.

- **Outros Créditos:** correspondem aos créditos de industrialização "PIS a faturar/receber", "outros créditos a receber" e "adiantamento de aluguel". No período analisado, viu-se um acréscimo de 19%, em comparação ao mês anterior, registrando saldo no montante de R\$ 1.561.124,00, o qual está integralmente alocado no curto prazo.

- **Despesas Antecipadas – Não Circulante:** de acordo com as informações fornecidas pela Recuperanda, referida rubrica corresponde aos valores antecipados para garantir a locação do imóvel onde está instalada a filial, no formato de posto avançado, com a finalidade de captura de matéria prima (leite cru). Em agosto/2023, referida rubrica registrou saldo na monta de R\$ 269.256,00, não registrando alteração em relação ao mês anterior.

- **Realizável a Longo Prazo:** no período analisado, o referido grupo apurou o montante de R\$ 2.189.856,00, o qual não registrou variação em comparação ao mês anterior. A referida rubrica é compreendida pelos valores desembolsados pela Recuperanda para custear recursos judiciais decorrentes da não conformidade com decisões desfavoráveis, na rubrica “depósitos judiciais” e pelos tributos a recuperar/compensar, conforme demonstrativo abaixo colacionado.

REALIZÁVEL A LONGO PRAZO	JUN/2023	JUL/2023	AGO/2023
DEPÓSITOS JUDICIAIS	1.733.177	1.733.177	1.733.177
PIS A COMPENSAR	6.450	6.450	6.450
COFINS A COMPENSAR	29.708	29.708	29.708
ICMS A RECUPERAR ATIVO IMOBILIZADO	420.522	420.522	420.522
TOTAL	2.189.856	2.189.856	2.189.856

Com relação aos “depósitos judiciais”, oportunamente, esses valores poderão ser revertidos à Sociedade Empresária, ou ainda abatidos de eventual condenação.

- **Imobilizado:** esse grupo de contas corresponde aos direitos que tenham por objeto bens corpóreos, destinados à manutenção das atividades da empresa ou exercidos com essa finalidade, inclusive os decorrentes de operações que transfiram a ela os benefícios, os riscos e o controle desses bens.

Segue, no quadro abaixo, a composição do imobilizado no trimestre:

IMOBILIZADO	JUN/2023	JUL/2023	AGO/2023
IMOBILIZADO EM OPERAÇÃO	201.355.945	201.367.631	201.367.631
TERRENOS	989.624	989.624	989.624
IMÓVEIS	56.267.392	56.267.392	56.267.392
INSTALAÇÕES	17.134.283	17.134.283	17.134.283

MÁQUINAS E EQUIPAMENTOS		118.550.693		118.562.378		118.562.378
MÓVEIS E UTENSÍLIOS		1.567.335		1.567.335		1.567.335
VEÍCULOS		4.676.952		4.676.952		4.676.952
COMPUTADORES E PERIFÉRICOS		2.061.143		2.061.143		2.061.143
BENFEITORIAS EM IMÓVEIS DE TERCEIROS		108.524		108.524		108.524
DEPRECIÇÃO ACUMULADA	-	103.625.468	-	104.510.165	-	105.389.697
(-) DEPRECIÇÃO DE IMÓVEIS	-	8.946.217	-	9.015.654	-	9.085.091
(-) DEPRECIÇÃO DE INSTALAÇÕES	-	9.041.749	-	9.157.573	-	9.268.230
(-) DEPRECIÇÃO DE MÁQUINAS E EQUIPAMENT	-	79.148.765	-	79.777.494	-	80.406.250
(-) DEPRECIÇÃO DE MÓVEIS E UTENSÍLIOS	-	1.272.448	-	1.276.136	-	1.279.799
(-) DEPRECIÇÃO DE VEÍCULOS	-	3.384.860	-	3.447.595	-	3.510.329
(-) DEPRECIÇÃO DE COMPUTADORES	-	1.811.354	-	1.814.735	-	1.818.115
(-) AMORTIZAÇÃO BENFEITORIAS IMOVEIS 3ºs	-	20.075	-	20.980	-	21.884
IMOBILIZADO EM CONSTRUÇÃO		3.209.637		3.209.637		3.209.637
CONSTRUÇÕES EM ANDAMENTO		131.598		131.598		131.598
MÁQUINAS E EQUIPAMENTOS EM ANDAMENTO		1.451.563		1.451.563		1.451.563
INSTALAÇÕES EM ANDAMENTO		1.626.476		1.626.476		1.626.476
TOTAL		100.940.114		100.067.103		99.187.571

Em agosto/2023, o imobilizado totalizou R\$ 99.187.571,00, apresentando uma minoração no montante de R\$ 879.532,00, fato justificado pelas apropriações de depreciação acumulada.

- **Depreciação:** consiste na alocação sistemática do valor depreciável de ativo tangível ao longo da sua vida útil, ou seja, o reconhecimento da perda do valor do ativo ao longo do tempo. No quadro incluso, especificamente no item “depreciação acumulada”, é possível identificar a composição do saldo no referido grupo, o qual apresentou majoração na monta de R\$ 879.532,00, em comparação ao mês anterior.

- **Intangível:** corresponde ao ativo não monetário, identificável sem substância física, como é o caso de marcas, patentes, licenças, direitos autorais, *softwares*, desenvolvimento de tecnologia, receitas, fórmulas, carteira de clientes, recursos humanos e *know-how*.

INTANGÍVEL	JUN/2023	JUL/2023	AGO/2023
------------	----------	----------	----------

Campinas
 Av. Barão de Itapura, 2294, 4º andar
 CEP 13073-300 F. 19 3256-2006

São Paulo
 Rua Robert Bosch, 544, 8º andar
 CEP 01141-010 F. 11 3258-7363

Curitiba
 Rua da Glória, 314, conjunto 21
 CEP 80030-060 F. 41 3891-1571

BENS INTANGÍVEIS	2.135.748	2.135.748	2.135.748
SOFTWARES	2.131.253	2.131.253	2.131.253
MARCAS E PATENTES	4.495	4.495	4.495
(-) AMORTIZAÇÃO ACUMULADA -	2.127.341 -	2.127.452 -	2.127.564
AMORTIZAÇÃO SOFTWARES -	2.127.341 -	2.127.452 -	2.127.564
TOTAL	8.407	8.296	8.184

Em agosto/2023, houve uma minoração de 1%, decorrente do registro de amortização acumulada de *softwares* no mês.

- **Amortização:** consiste na alocação sistemática do valor amortizável de ativo intangível ao longo da sua vida útil, ou seja, o reconhecimento da perda do valor do ativo ao longo do tempo, tendo registrado o montante acumulado de R\$ 2.127.564,00, o qual sofreu uma irrisória majoração de R\$ 112,00, referente à amortização de *softwares* no período.

Por fim, cabe mencionar que quando comparado os saldos contábeis de imobilizado com o relatório auxiliar disponibilizado pela Recuperanda, tem-se que há uma diferença na depreciação acumulada de imóveis, instalações, veículos, máquinas e equipamentos. A este respeito, foi informado pela Recuperanda que tal diferença se dá em razão da reavaliação do imobilizado em 2014, de modo que o saldo contábil está em conformidade, contudo, o módulo do ativo imobilizado no ERP utilizado não contempla a alteração no valor da depreciação acumulada.

VII.II PASSIVO

O “**Passivo**” é uma obrigação atual da entidade como resultado de eventos já ocorridos, cuja liquidação se espera que resulte na saída de recursos econômicos. São dívidas que poderão ter exigibilidade a curto e/ou longo prazos.

PASSIVO	JUN/2023	JUL/2023	AGO/2023
---------	----------	----------	----------

Campinas
 Av. Barão de Itapura, 2294, 4º andar
 CEP 13073-300 F. 19 3256-2006

São Paulo
 Rua Robert Bosch, 544, 8º andar
 CEP 01141-010 F. 11 3258-7363

Curitiba
 Rua da Glória, 314, conjunto 21
 CEP 80030-060 F. 41 3891-1571

FORNECEDORES	-	46.929.394	-	40.691.420	-	23.705.457
OBRIGAÇÕES TRABALHISTAS E SOCIAIS	-	123.230	-	139.616	-	132.515
PROVISÃO CONSTITUÍDA E ENCARGOS	-	2.946.797	-	2.918.714	-	3.073.257
OBRIGAÇÕES SOCIAIS A RECOLHER	-	1.224.236	-	1.009.466	-	815.964
OBRIGAÇÕES TRIBUTÁRIAS RETIDA A	-	848.494	-	853.752	-	848.679
IMPOSTOS E CONTRIBUIÇÕES A PAGAR	-	83.815.728	-	84.725.779	-	85.130.437
PARCELAMENTO DE TRIBUTOS	-	17.633.639	-	17.642.060	-	17.642.060
OUTRAS OBRIGAÇÕES - CIRCULANTE		5.744		5.744		5.744
OBRIGAÇÕES TRABALHISTAS E SOCIAIS CONC	-	572.808	-	572.808	-	572.808
ADIANTAMENTOS	-	11.965.905	-	10.107.186	-	25.177.061
EMPRÉSTIMOS COM TERCEIROS DE CP	-	160.993.656	-	154.990.005	-	154.678.432
PROVISÕES DIVERSAS – CIRCULANTE	-	103.406	-	94.948	-	93.856
CREDORES EM RECUPERAÇÃO JUDICIAL	-	4.724.824	-	4.724.824	-	4.724.824
OUTRAS CONTAS DO PASSIVO CIRCULANTE		25.055		19.318		203.547
PASSIVO CIRCULANTE	-	331.851.318	-	318.445.515	-	316.793.153
PASSIVO TRIBUTÁRIO	-	19.468.279	-	19.468.279	-	19.468.279
FORNECEDORES LONGO PRAZO	-	181.395.237	-	181.395.237	-	181.395.237
PROVISÕES - LONGO PRAZO	-	20.496.112	-	20.672.530	-	20.870.214
PASSIVO A REALIZAR	-	378.027	-	378.027	-	378.027
PASSIVO NÃO CIRCULANTE	-	221.737.656	-	221.914.074	-	222.111.758
PATRIMÔNIO LÍQUIDO	-	8.208.995	-	8.208.995	-	8.208.995
RESULTADOS ACUMULADOS		255.172.705		255.172.705		252.326.270
PASSIVO TOTAL	-	306.625.264	-	293.395.879	-	294.787.636

• **Fornecedores:** em agosto/2023, o saldo apurado foi de R\$ 23.705.457,00, o qual está composto de acordo com a tabela abaixo colacionada:

FORNECEDORES	JUN/2023	JUL/2023	AGO/2023
FORNECEDORES	- 46.115.574	- 40.246.350	- 23.252.781
PROVISÃO FORNECEDORES	- 750.693	- 457.403	- 426.397
(-) BÔNUS SOBRE COMPRAS	- 63.128	- 12.332	- 26.278
TOTAL	- 46.929.394	- 40.691.420	- 23.705.457

Diante do detalhamento citado no tópico **Endividamento**, verificou-se que a Recuperanda realizou baixas e novas apropriações no mês de agosto/2023, de maneira que os pagamentos foram superiores às apropriações registradas a curto prazo, justificando o decréscimo de 42% em comparação ao mês anterior.

- **Empréstimos e Financiamentos:** trata-se das dívidas com instituições financeiras e/ou fornecedoras de crédito a título de empréstimos, financiamentos e duplicatas descontadas. No período em análise, referido grupo totalizou a importância de R\$ 154.678.432,00. Do montante citado, sua totalidade foi registrada no passivo circulante. Abaixo, segue a composição com a participação de cada instituição financeira e/ou fornecedora de crédito:

EMPRÉSTIMOS E FINANCIAMENTOS	JUN/2023	JUL/2023	AGO/2023
BANCO SAFRA	5.205	5.205	5.205
B S FACTORING FOMENTO MERCANTIL	11.144.798	11.144.798	11.144.798
B S FIDC MULTISSECTORIAL	120.294.005	119.021.603	118.715.681
BANCO ITAÚ - (GIRO)	9.217.030	9.217.030	9.217.030
BANCO BRADESCO - (FINAME)	882.031	882.031	882.031
BANCO ITAÚ - (FINAME)	766.361	766.361	766.361
BANCO J SAFRA - (FINAME)	554.118	554.118	554.118
(-) ENC A APROPRIAR - BCO BRADESCO	72.434	72.434	72.434
(-) ENC A APROPRIAR - BCO ITAÚ	36.236	36.236	36.236
(-) ENC A APROPRIAR - BCO SANTANDER	1.621	1.621	1.621
(-) ENC A APROPRIAR - BCO J SAFRA	107.718	107.718	107.718
DP DESC. BS FIDC	4.475	-	-
DP DESC. BS COMISSÁRIA	18.343.641	13.616.867	13.611.217
TOTAL	160.993.656	154.990.005	154.678.432

Nota-se que houve uma minoração no importe de R\$ 311.573,00, em comparação ao mês anterior.

Ademais, verifica-se, ainda, que a financiadora "BS" representou 93% do saldo total do grupo de empréstimos.

- **Obrigações Trabalhistas:** a Recuperanda permaneceu cumprindo com as obrigações trabalhistas perante seus colaboradores (salários, contribuições sindicais e pensão alimentícia), sendo que o saldo residual é relativo a exercícios anteriores. Em agosto/2023, referido grupo registrou o saldo de R\$ 132.515,00, o qual apresentou um decréscimo de

5%, em relação ao mês anterior. Cabe mencionar, ainda, que há registros de adimplemento a título de “rescisões a pagar” no importe de R\$ 30.563,67, conforme demonstrativos contábeis disponibilizados.

- **Encargos Sociais a Recolher:** nesse grupo de contas estão registrados os valores correspondentes ao “INSS”, “FGTS”, “contribuição sindical” e “FUNRURAL”, o qual apresentou uma minoração de 19%, em comparação ao mês anterior, sumarizando saldo no importe de R\$ 815.964,00. Há registros de que a Recuperanda permaneceu cumprindo com os pagamentos e/ou compensações mensais.

- **Obrigações Tributárias – Circulante e Não Circulante:** nessa relação estão registrados todos os demais tributos devidos pela Recuperanda. Houve compensações em “ICMS”, “PIS” e “COFINS” no mês de agosto/2023. No tópico a seguir (“**Dívida Tributária**”), estão detalhadas as composições desses tributos.

- **Provisões Sobre Folha:** correspondem às obrigações perante os colaboradores, contemplando despesas prováveis com “férias”, “13º salário”, “processos trabalhistas” e “PLR”, as quais serão quitadas no próprio exercício ou exercício subsequente.

Pelas análises realizadas, apurou-se um acréscimo de 5% em comparação ao mês anterior, registrando saldo no montante de R\$ 3.073.257,00, o qual é decorrente das apropriações efetuadas no mês.

- **Adiantamento de Clientes:** são os valores recebidos antecipadamente de clientes, os quais, no período analisado, somaram R\$ 25.177.061,00, sendo que sofreu um acréscimo no importe de R\$ 15.069.875,00, em relação ao mês anterior. Dessa forma, enquanto a

mercadoria não for entregue, tais adiantamentos demonstram a obrigação, por parte da Recuperanda, em fornecer produtos ou serviços aos referidos clientes.

- **Créditos Terceiros:** referem-se aos créditos e obrigações com terceiros. Em agosto/2023, o referido grupo findou com saldo zero, de modo que houve baixa total, em junho/2023, do montante registrado anteriormente. Tal baixa foi registrada contra a rubrica LEITE IN NATURA, alocado no grupo "estoques", no ativo circulante. A respeito da referida rubrica, esta Auxiliar do Juízo efetuou questionamentos à Recuperanda sendo esclarecido que a referida rubrica se trata de valores a título de empréstimo de leite realizado no período de junho/2019 a julho/2020.

- **Recuperação Judicial – Circulante e Não Circulante:** referem-se aos valores dos créditos sujeitos aos efeitos do Plano de Recuperação Judicial. Esse grupo de contas totalizou o montante de R\$ 186.692.870,00 no mês de agosto/2023, não registrando alteração em relação ao período anterior. Ao longo prazo não houve movimentação no período.

RECUPERAÇÃO JUDICIAL		JUN/2023		JUL/2023		AGO/2023
TRABALHISTAS	-	572.808	-	572.808	-	572.808
GARANTIA REAL	-	4.828.019	-	4.828.019	-	4.828.019
QUIROGRAFÁRIOS	-	13.143	-	13.143	-	13.143
QUIROGRAFÁRIOS MPE		316.037		316.037		316.037
QUIROGRAFÁRIOS COLABORATIVOS	-	199.699	-	199.699	-	199.699
TOTAL DE CREDORES - CIRCULANTE	-	5.297.632	-	5.297.632	-	5.297.632
GARANTIA REAL	-	94.660.319	-	94.660.319	-	94.660.319
QUIROGRAFÁRIOS	-	79.801.702	-	79.801.702	-	79.801.702
QUIROGRAFÁRIOS MPE	-	1.770.024	-	1.770.024	-	1.770.024
QUIROGRAFÁRIOS COLABORATIVOS	-	5.163.192	-	5.163.192	-	5.163.192
TOTAL DE CREDORES - NÃO CIRCULANTE	-	181.395.237	-	181.395.237	-	181.395.237
TOTAL	-	186.692.870	-	186.692.870	-	186.692.870

- **Provisões – Circulante e Não Circulante:** correspondem às "provisões de comissões a pagar", no curto prazo, "provisões para contingências" e às "provisões para IRPJ e CSLL diferidos", no longo.

Campinas
 Av. Barão de Itapura, 2294, 4º andar
 CEP 13073-300 F. 19 3256-2006

São Paulo
 Rua Robert Bosch, 544, 8º andar
 CEP 01141-010 F. 11 3258-7363

Curitiba
 Rua da Glória, 314, conjunto 21
 CEP 80030-060 F. 41 3891-1571

Referido grupo registrou saldo no montante de R\$ 20.964.070,00, sendo que, em agosto/2023, verificou-se uma majoração de 1% no total geral.

VIII – DÍVIDA TRIBUTÁRIA

A **dívida tributária** representa o conjunto de débitos dessa natureza, não pagos espontaneamente, com os órgãos da Administração Pública Federal, Estadual e Municipal.

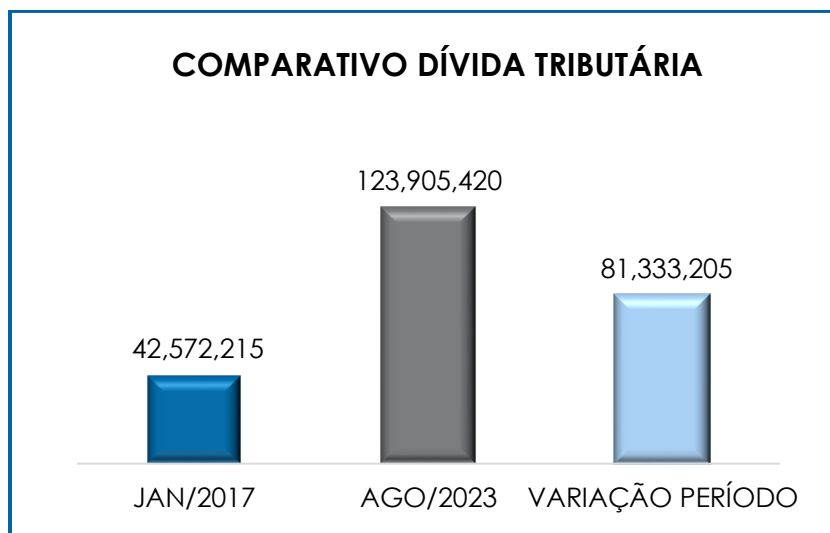
ENDIVIDAMENTO TRIBUTÁRIO	JUN/2023	JUL/2023	AGO/2023
INSS A RECOLHER	- 503.455	- 442.973	- 422.082
FGTS A RECOLHER	- 89.074	- 98.511	- 94.428
CONTRIBUICAO SINDICAL A RECOLHER	- 62.687	- 62.687	- 62.839
FUNRURAL A RECOLHER	- 569.020	- 405.296	- 236.616
OBRIGAÇÕES SOCIAIS A RECOLHER	- 1.224.236	- 1.009.466	- 815.964
ICMS A RECOLHER	- 80.383.860	- 81.466.600	- 81.787.057
IPI A RECOLHER	- 191.426	- 191.426	- 191.426
PIS A RECOLHER	- 218.871	- 188.377	- 203.396
COFINS A RECOLHER	- 1.008.878	- 866.683	- 935.864
IRPJ A RECOLHER	- 1.046.293	- 1.046.293	- 1.046.293
CSLL A RECOLHER	- 958.323	- 958.323	- 958.323
ISSQN A RECOLHER	- 8.076	- 8.076	- 8.076
IMPOSTOS E CONTRIBUIÇÕES A PAGAR	- 83.815.728	- 84.725.779	- 85.130.437
CSRF A RECOLHER	- 337.495	- 344.280	- 338.840
IRRF SALARIOS A RECOLHER	- 331.123	- 333.358	- 323.382
IRRF PESSOAS JURIDICAS A RECOLHER	- 131.780	- 123.928	- 128.250
ISSQN RETIDO NA FONTE A RECOLHER	- 8.653	- 12.747	- 17.074
INSS RETIDO NA FONTE A RECOLHER	- 39.444	- 39.440	- 41.134
OBRIGAÇÕES TRIBUTÁRIAS RETIDA A	- 848.494	- 853.752	- 848.679
PARCELAMENTOS ESTADUAIS A PAGAR	- 19.833.830	- 19.816.865	- 19.816.865
PARCELAMENTOS FEDERAIS A PAGAR	- 5.143.832	- 5.139.269	- 5.139.269
(-)ENCARGOS A APROPRIAR - FEDERAIS	2.976.880	2.976.880	2.976.880
(-)ENCARGOS A APROPRIAR - ESTADUAIS	4.358.495	4.328.545	4.328.545
PARCELAMENTOS MUNICIPAIS A PAGAR	8.649	8.649	8.649
PARCELAMENTO DE TRIBUTOS	- 17.633.639	- 17.642.060	- 17.642.060
PARCELAMENTOS ESTADUAIS A PAGAR	- 21.516.361	- 21.516.361	- 21.516.361
PARCELAMENTOS FEDERAIS A PAGAR	- 570.203	- 570.203	- 570.203
(-)ENCARGOS A APROPRIAR - ESTADUAIS	2.309.262	2.309.262	2.309.262

(-)ENCARGOS A APROPRIAR - FEDERAL		309.022	309.022	309.022
PASSIVO TRIBUTÁRIO	-	19.468.279	-	19.468.279
TOTAL	-	122.990.377	-	123.699.336
				123.905.420

Existem, em tramitação, diversos processos fiscais que englobam os tributos devidos pela Recuperanda, pendentes de apreciação e com a exigibilidade de seus objetos suspensa.

A dívida tributária totalizou o montante de R\$ 123.905.420,00 (sem os acréscimos dos encargos legais), ou seja, houve uma majoração na monta de R\$ 206.084,00 em relação ao mês anterior. Além disso, do total supra apontado, 84% possuíam exigibilidade a curto prazo e 16% possuíam exigibilidade a longo prazo.

O total do passivo tributário, no mês do pedido de Recuperação Judicial, em janeiro/2017, era de R\$ 42.572.215,00, de modo que, quando comparado com o período analisado (agosto/2023), registrou-se uma majoração no importe de R\$ 81.333.205,00, conforme o gráfico a seguir:



Ainda, seguem os esclarecimentos acerca da participação da Recuperanda na dívida tributária:

- **Encargos Sociais:** referida rubrica totalizou a importância de R\$ 815.964,00, apurando-se um decréscimo de 19%. Cabe mencionar, que a Recuperanda efetuou o recolhimento a título de “INSS”, “FGTS” e “FUNRURAL”.
- **Obrigações Fiscais:** esse grupo de contas totalizou o montante de R\$ 106.621.177,00 no “circulante”, sendo que 79% corresponderam ao “ICMS” a recolher. Já o “não circulante” totalizou o montante de R\$ 19.468.279,00, sendo que a maior parte corresponde a rubrica “parcelamentos estaduais a pagar”.

As **obrigações fiscais com exigibilidade a curto prazo**, obtiveram uma majoração no importe de R\$ 399.586,00, em comparação ao mês anterior. De acordo com os demonstrativos disponibilizados pela Recuperanda, as rubricas “ICMS a recolher” e “PIS/COFINS a recolher” registraram recolhimento, bem como compensações nas rubricas de “ICMS”, “PIS” e “COFINS”.

Em relação às **obrigações fiscais com exigibilidade a longo prazo**, ressalta-se que não registrou variação em comparação ao mês anterior.

Diante dos detalhamentos discorridos, conclui-se que a Recuperanda cumpriu parcialmente com o pagamento das obrigações tributárias e dos encargos sociais, sendo que parte dos saldos tem sido objeto de compensação (PER/DCOMP) e parcelamento. Destaca-se que o saldo apresentado faz referência aos valores de exercícios anteriores e à apuração mensal dos tributos, cujo vencimento está previsto para o próximo mês.

IX – DEMONSTRAÇÃO DO RESULTADO DO EXERCÍCIO

A “**demonstração do resultado do exercício**” (DRE) é um relatório contábil elaborado em conjunto com o balanço patrimonial e que descreve as operações realizadas pela sociedade empresária em um determinado período.

Seu objetivo é demonstrar a formação do resultado líquido em um exercício por meio do confronto das receitas, custos, despesas e resultados apurados, gerando informações significativas para a tomada de decisões.

A DRE deve ser elaborada em obediência ao princípio contábil do “regime de competência”. Por meio dessa regra, as receitas e as despesas devem ser incluídas na operação do resultado do período em que ocorreram, sempre simultaneamente, quando se correlacionarem, independente de recebimento ou pagamento.

DEMONSTRATIVO DE RESULTADO (DRE)	JUN/2023	JUL/2023	AGO/2023
VENDA DA PRODUÇÃO PRÓPRIA	3.298.753	3.459.914	4.228.095
REVENDA DE MERCADORIAS	36.194.617	20.826.407	279.739
INDUSTRIALIZAÇÃO PARA OUTRAS EMPRESAS	7.200.823	4.240.960	2.629.209
VENDA DE SERVIÇOS - MERCADO INTERNO	440.211	492.417	316.774
(-) ICMS ST S/VENDA PRODUÇÃO PRÓPRIA	- 234.906	- 294.598	- 284.208
IPI SOBRE VENDA DE PRODUÇÃO PRÓPRIA	12	7.030	-
RECEITA BRUTA DE VENDAS E SERVIÇO	46.899.511	28.732.130	7.169.608
DEDUÇÕES DAS RECEITAS	- 9.827.446	- 5.476.204	- 1.384.056
DEDUÇÕES DAS RECEITAS	- 9.827.446	- 5.476.204	- 1.384.056
RECEITA LÍQUIDA	37.072.064	23.255.927	5.785.552
% RECEITA OPERACIONAL LÍQUIDA	79%	81%	81%
OUTROS CUSTOS DA OPERAÇÃO	- 36.933.710	- 23.009.732	- 7.694.453
RESULTADO OPERACIONAL BRUTO	138.354	246.194	- 1.908.901
% RECEITA OPERACIONAL BRUTO	0%	1%	-27%
DESPESAS ADMINISTRATIVAS	- 870.307	- 699.532	- 666.564
DESPESAS COMERCIAIS	- 517.450	- 187.569	- 587.244
OUTRAS RECEITAS OPERACIONAIS	1.318.089	667.263	129.034
PROVISÕES	31.915	- 176.417	- 197.684

Campinas
 Av. Barão de Itapura, 2294, 4º andar
 CEP 13073-300 F. 19 3256-2006

São Paulo
 Rua Robert Bosch, 544, 8º andar
 CEP 01141-010 F. 11 3258-7363

Curitiba
 Rua da Glória, 314, conjunto 21
 CEP 80030-060 F. 41 3891-1571

OUTRAS DESPESAS	-	5.743	-	-
RESULTADO ANTES DO RESULTADO FINANCEIRO		94.859	- 150.062	- 3.231.359
RECEITAS FINANCEIRAS		73.879	14.473	11.373
DESPESAS FINANCEIRAS	-	1.174.379	- 1.858.583	- 124.854
RESULTADO ANTES DOS TRIBUTOS SOBRE O RESULTADO	-	1.005.641	- 1.994.171	- 3.344.840
RESULTADO LÍQUIDO DO EXERCÍCIO	-	1.005.641	- 1.994.171	- 3.344.840

Com o objetivo de demonstrar a situação financeira da Recuperanda de forma transparente, os saldos da DRE estão expostos de forma mensal, ao invés de acumulados.

Em agosto/2023, a Recuperanda registrou um acréscimo no importe de R\$ 1.350.669,00 no resultado **negativo**, sendo apurado um **prejuízo contábil** na monta de R\$ 3.344.840,00. Aludida situação evidenciou que os custos e despesas da Recuperanda foram superiores às receitas. Tal variação se deu, principalmente, pela minoração no faturamento bruto. Em maio/2023, a Recuperanda registrou a monta de R\$ 5.524.559,00 em “outras receitas operacionais”, de modo que esta Auxiliar do Juízo efetuou questionamentos, sendo esclarecido que tal montante se refere à cessão do direito de exploração da bacia leiteira em algumas regiões de Minas Gerais em que a Recuperanda não capta mais leite.

O “**custo dos produtos vendidos**” e as “**deduções incidentes sobre as receitas**” totalizaram o montante de R\$ 9.078.509,00, consumindo, no mês de agosto/2023, o faturamento bruto em sua totalidade, de modo que não sobejou recursos disponíveis para o adimplemento das demais despesas.

Ainda, em comparação ao mês anterior, verificou-se que o “**custo dos produtos vendidos**” apresentou uma minoração de 67%, estando em conformidade com a variação registrada no faturamento bruto.

Em relação às “**deduções da receita bruta**”, verificou-se que houve um decréscimo de 75%, em comparação ao mês anterior, sendo que as principais movimentações foram registradas em “ICMS s/ venda de produtos próprios”, “PIS sobre revenda de mercadorias” e “COFINS sobre revenda de mercadorias”. Ademais, houve ausência de registros em “vendas faturadas e não entregues (cut-off receita)”. A este respeito, importante mencionar que, na referida rubrica são registradas as vendas que foram faturadas no período, sendo que, no entanto, ainda não ocorreu a transferência dos riscos e benefícios para o cliente, ou seja, a mercadoria não foi entregue ao seu destino no próprio mês.

Já em relação às “**outras receitas operacionais**”, observou-se um decréscimo de 81%, em comparação ao mês anterior. Com relação à variação registrada em maio/2023, na rubrica “outras receitas eventuais”, a Recuperanda esclareceu que se refere à cessão do direito de exploração da bacia leiteira em algumas regiões de Minas Gerais em que a Recuperanda não capta mais leite.

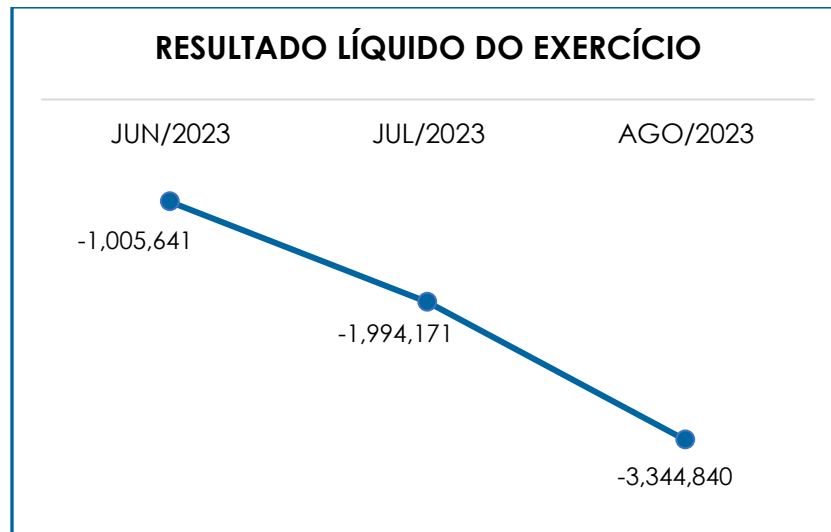
As “**receitas financeiras**” obtiveram uma minoração de 21%, em razão da variação registrada nas rubricas “descontos obtidos”, “juros recebidos” e “variações cambiais ativas”.

Já as “**despesas financeiras**”, apresentaram um decréscimo de 93%, registrando o saldo de R\$ 124.854,00, sendo que as principais variações foram registradas em “descontos concedidos”, “descontos por antecipação”, “juros e multa sobre tributos” e “juros – factorings”.

Ademais, verificou-se um decréscimo de 5% nas “**despesas administrativas**”, registrando o saldo de R\$ 666.564,00. A respeito do acréscimo registrado em maio/2023, a Recuperanda esclareceu que tal

variação se deu em razão do registro de 2 novos processos trabalhistas sujeitos à Recuperação Judicial.

Abaixo, segue colacionada a representação gráfica da oscilação do resultado contábil no último trimestre.



De acordo com o detalhamento apresentado, conclui-se que a Recuperanda registrou um **prejuízo contábil** no mês de agosto/2023, evidenciando que as receitas não foram suficientes para absorver seus custos e suas despesas, sendo necessário, portanto, um bom gerenciamento dos custos e despesas para que sejam suportados pelo faturamento crescente, a fim de obter um resultado contábil positivo.

X – DEMONSTRAÇÃO DE FLUXO DE CAIXA - DFC

A “**Demonstração dos Fluxos de Caixa**” (DFC) é um relatório contábil elaborado com dados extraídos da escrituração contábil da entidade, e tem por finalidade evidenciar as transações ocorridas em um determinado período e que provocaram modificações no saldo de caixa.

Ela ainda representa o total das disponibilidades da empresa, ou seja, o montante em dinheiro existente nas contas de “caixa”, “banco conta movimento” e “equivalentes de caixa”, englobando todas as contas do grupo das disponibilidades do Balanço Patrimonial.

Existem dois métodos que podem ser utilizados para a estruturação da **DFC**. O **método direto**, em que os recursos derivados das operações são indicados a partir dos recebimentos e pagamentos decorrentes das operações normais, e o **método indireto**, onde os recursos derivados das atividades operacionais são indicados a partir do Resultado do Exercício, ajustado antes da tributação.

Para facilitar o entendimento dos recursos financeiros que ingressaram e saíram da empresa, a DFC é dividida em três grupos de atividades:

- **Atividades operacionais:** são as principais atividades geradoras de receita, ou seja, a atividade fim da Recuperanda;
- **Atividades de investimento:** referem-se à aquisição e venda de ativos de longo prazo;
- **Atividades de financiamento:** são aquelas que resultam em mudanças na composição do capital próprio e de terceiros.

De acordo com a DFC apresentada, o fluxo de caixa da Recuperanda foi elaborado com base no método indireto. Ainda, o mês de agosto/2023 mostrou possuir capacidade de geração de caixa por meio de suas atividades operacionais, conforme mostra o demonstrativo abaixo colacionado, o qual está expresso em milhares de reais:

DEMONSTRAÇÃO DO FLUXO DE CAIXA		AGO/2023
LUCRO LÍQUIDO (PREJUÍZO) DO EXERCÍCIO	-	28.705
DEPRECIÇÃO E AMORTIZAÇÃO		3.443
ADIÇÃO/DIMINUIÇÃO DE PROVISÃO PARA DEMANDAS JUDICIAIS		134
VARIAÇÃO CONTAS DE ATIVO E PASSIVO	-	25.128
(DIMINUIÇÃO) AUMENTO EM CONTAS A RECEBER		42.697
(AUMENTO) EM ESTOQUES		11.676
(DIMINUIÇÃO) AUMENTO EM IMPOSTOS A RECUPERAR		19.430
(AUMENTO) DIMINUIÇÃO EM OUTROS ATIVOS	-	10
(AUMENTO) DIMINUIÇÃO EM FORNECEDORES	-	9.405
(AUMENTO) EM IMPOSTOS A RECOLHER		5.960
(AUMENTO) EM SALÁRIOS E ENCARGOS SOCIAIS	-	137
(AUMENTO) EM ADIANTAMENTOS DE CLIENTES		15.221
(AUMENTO) EM OUTRAS CONTAS A PAGAR	-	5.207
CAIXA LÍQUIDO PROVENIENTE DAS ATIVIDADES OPERACIONAIS		55.097
FLUXOS DE CAIXA DAS ATIVIDADES DE INVESTIMENTO		3.372
AQUISIÇÃO DE IMOBILIZADO		3.372
CAIXA LÍQUIDO USADO NAS ATIVIDADES DE INVESTIMENTO		3.372
FLUXOS DE CAIXA DAS ATIVIDADES DE FINANCIAMENTO	-	58.435
CAPTAÇÕES DE EMPRÉSTIMOS E FINANCIAMENTOS	-	58.435
CAIXA LÍQUIDO GERADO PELAS (USADO NAS) ATIVIDADES DE FINANCIAMENTO	-	58.435
AUMENTO (REDUÇÃO) DO CAIXA E EQUIVALENTES DE CAIXA		34
DEMONSTRATIVO DO ACRÉSCIMO (DECRÉSCIMO) EM CAIXA E EQUIVALENTES DE CAIXA		34
CAIXA E EQUIVALENTES DE CAIXA NO INÍCIO DO EXERCÍCIO		3.633
CAIXA E EQUIVALENTES DE CAIXA NO FINAL DO EXERCÍCIO		3.667
ACRÉSCIMO (DECRÉSCIMO) EM CAIXA E EQUIVALENTES DE CAIXA		34

Conforme a análise da DFC, apurou-se um saldo **satisfatório** no mês analisado, sendo que as movimentações mais relevantes ocorreram nas atividades operacionais a título de recebimento de clientes e pagamentos das demais contas.

Com relação às **atividades de investimento**, verifica-se a aquisição de imobilizado, bem como captação de empréstimos financiamentos, alocado nas **atividades de financiamento**.

Ademais, cabe mencionar que o **saldo inicial** do exercício foi de R\$ 3.633,00 e, com o fluxo financeiro ocorrido normalmente, o saldo final apurado foi na monta de R\$ 3.667,00, apresentando variação **positiva** de R\$ 34,00, de modo que o total de saídas foi inferior ao total de entradas.

Consigna-se que, tais valores são expressos em milhares de reais.

XI – CONCLUSÃO

Conforme mencionado, no mês de agosto/2023, a Recuperanda possuía 292 colaboradores em seu **quadro funcional**. Importante mencionar que ocorreram, em verdade, 6 demissões no período em análise.

Vale ressaltar, ainda, que os pagamentos aos colaboradores foram realizados no mês analisado, conforme comprovantes disponibilizados pela Recuperanda, de modo que os gastos com a folha de pagamento representaram 30% do faturamento bruto apurado no período.

Em relação às obrigações que a Sociedade Empresária detinha perante seus trabalhadores, registra-se que ela permaneceu cumprindo-as normalmente, no mês analisado. Consigna-se que, em agosto/2023, a Recuperanda contava com 04 prestadores de serviços ativos.

No que diz respeito à análise dos demonstrativos contábeis, conclui-se que tanto o Índice de **Liquidez Seca** quanto o Índice de **Liquidez Geral** permaneceram apresentando resultados **insatisfatórios** em agosto/2023, ou seja, inferiores a 1.

O **EBITDA** apurado no mês de agosto/2023 apresentou um resultado **negativo**, sumarizando o total de R\$ 2.352.620,00. Tal fato demonstrou que a Recuperanda, no mês em questão, obteve custos e despesas operacionais superiores às receitas, apresentando, portanto, um

resultado operacional **insatisfatório**. Verificou-se que a Recuperanda apresentou uma minoração de 75% em seu faturamento bruto, registrando um saldo na monta de R\$ 7.169.608,00. Ademais, as “deduções da receita bruta” e os “custos” consumiram, no mês de agosto/2023, o faturamento bruto em sua totalidade, de modo que não sobejou recursos disponíveis para o adimplemento das demais despesas, fato que justifica o resultado negativo do **EBITDA**.

O **Capital de Giro Líquido** permaneceu **insatisfatório** no mês analisado, tendo em vista que o passivo circulante se manteve substancialmente superior ao ativo circulante. O resultado apurado, por sua vez, foi de R\$ 152.365.857,00, apresentando uma majoração na monta de R\$ 578.924,00 no saldo negativo, em relação ao mês anterior.

Quanto à **Disponibilidade Operacional**, viu-se que esta permaneceu com saldo **positivo**, registrando um acréscimo de 20%, em comparação com o mês anterior.

Contudo, cabe mencionar que a conta “estoques” não possui liquidez imediata, uma vez que passará a compor o saldo de disponibilidade financeira após o efetivo recebimento do cliente, cujo fato gerador ocorrerá com a venda da mercadoria. Ademais, tem-se que os valores registrados em “contas a receber curto prazo” representaram 37% do ativo circulante.

O **Faturamento Bruto** apurado foi de **R\$ 7.169.608,00**, o qual registrou um decréscimo de 75% em relação ao mês anterior. O valor acumulado no exercício sumarizou o montante de R\$ 306.230.470,00, apurando-se uma média mensal no valor de R\$ 38.278.809,00.

O Índice de **Endividamento** registrou o saldo de **R\$ 535.237.511,00**, o qual sofreu um decréscimo no importe de R\$ 964.215,00.

A **Dívida Tributária** totalizou o montante de **R\$ 123.905.420,00** (sem os acréscimos dos encargos legais). Concluiu-se, portanto, que houve uma majoração na monta de R\$ 206.084,00, em relação ao mês anterior. Do total supra apontado, 84% possuíam exigibilidade a curto prazo e 16% possuíam exigibilidade a longo prazo.

É importante destacar que, de acordo com os demonstrativos disponibilizados pela Recuperanda, verificou-se que ocorreram adimplementos das rubricas de "INSS" e "FGTS", bem como compensações nas rubricas de "ICMS", "PIS" e "COFINS".

Para obter recursos e conseqüentemente honrar seus compromissos, a sociedade devedora tem recorrido às instituições e/ou fornecedoras de crédito mediante a operação de "descontos de duplicatas", bem como pela obtenção de empréstimos, citados supra.

Quando analisada a **Demonstração dos Fluxos de Caixa**, observou-se que o mês de agosto/2023 apontou uma capacidade de geração de caixa por meio de suas atividades operacionais, visto que foi registrada variação de caixa **positiva**. Cabe mencionar, que houve captação de novos empréstimos e financiamentos.

Por fim, conclui-se que a Recuperanda apresentou resultado contábil **negativo (prejuízo)** no período analisado, o equivalente ao montante de R\$ 3.344.840,00.

Sendo o que havia a manifestar, esta Administradora Judicial permanece à disposição do MM. Juízo, do Ministério Público e demais interessados no presente feito recuperacional.

Amparo (SP), 27 de outubro de 2023.

Brasil Trustee Administração Judicial
Administradora Judicial

Fernando Pompeu Luccas
OAB/SP 232.622

Filipe Marques Mangerona
OAB/SP 268.409

Campinas

Av. Barão de Itapura, 2294, 4º andar
CEP 13073-300 F. 19 3256-2006

São Paulo

Rua Robert Bosch, 544, 8º andar
CEP 01141-010 F. 11 3258-7363

Curitiba

Rua da Glória, 314, conjunto 21
CEP 80030-060 F. 41 3891-1571