

EXCELENTÍSSIMO SENHOR DOUTOR JUIZ DE DIREITO DA 2ª VARA DE FALÊNCIAS E RECUPERAÇÕES JUDICIAIS DO FORO CENTRAL CÍVEL DA COMARCA DE SÃO PAULO/SP

Processo nº 1054969-12.2018.8.26.0100

Recuperação Judicial

BRASIL TRUSTEE ADMINISTRAÇÃO JUDICIAL,

Administradora Judicial, já qualificada, por seus representantes ao final assinados, nomeada por esse MM. Juízo nos autos da **RECUPERAÇÃO JUDICIAL** em epígrafe, proposta por **EVERTON DISTRIBUIDORA COMERCIAL DE PEÇAS EIRELI E OUTRAS – GRUPO EVERTON**, vem, respeitosamente, à presença de Vossa Excelência, por seus representantes ao final assinados, apresentar o Relatório Mensal das Atividades das Recuperandas, nos termos a seguir.

São Paulo

Rua Robert Bosch, 544, 8º andar
CEP 01141-010 F. 11 3258-7363

Campinas

Av. Barão de Itapura, 2294, 4º andar
CEP 13073-300 F. 19 3256-2006

Curitiba

Rua da Glória, 314, conjunto 21
CEP 80030-060 F. 41 3891-1571

Sumário

I – DA REUNIÃO PERIÓDICA VIRTUAL.....	3
I - OBJETIVOS DESTE RELATÓRIO.....	6
II – BREVE HISTÓRICO E PANORAMA GERAL	8
III – FOLHA DE PAGAMENTO.....	9
III.I – COLABORADORES	9
III.II – GASTOS COM COLABORADORES.....	10
III.III – PRÓ-LABORE	12
IV – EBITDA (Earnings Before Interest, Taxes, Depreciation and Amortization)	15
V – ÍNDICES DE ANÁLISE CONTÁBIL	17
V.I - LIQUIDEZ SECA	17
V.II - LIQUIDEZ GERAL	18
V.III - CAPITAL DE GIRO LÍQUIDO	20
V.IV - DISPONIBILIDADE OPERACIONAL.....	22
V.V - GRAU DE ENDIVIDAMENTO	23
VI – FATURAMENTO	26
VII - BALANÇO PATRIMONIAL.....	28
VII.I ATIVO	28
VII.II PASSIVO.....	35
VII.III PASSIVO CONCURSAL.....	40
VIII – DÍVIDA TRIBUTÁRIA	41
IX – DEMONSTRAÇÃO DE RESULTADO DO EXERCÍCIO.....	45
X – CONCLUSÃO.....	51

I – DA REUNIÃO PERIÓDICA VIRTUAL

Em razão da pandemia causada pela COVID-19, a operação desta Auxiliar do Juízo encontra-se integralmente em *home-office*, e as visitas periódicas *in loco* nas Recuperandas estão suspensas desde o dia 16/03/2020 até o presente momento.

Dessa maneira, como medida de acatamento das decisões tomadas pelos órgãos públicos, bem como com o propósito de manter o cumprimento dos deveres de fiscalização das atividades empresariais, segundo preceitua o art. 22, II, "a", da Lei nº 11.101/2005 e o art. 5º da recomendação nº 63 do Conselho Nacional de Justiça¹, em **17/05/2021**, às 10:30 horas, esta Administradora Judicial realizou reunião por videoconferência com os representantes das Recuperandas.

As Recuperandas esclareceram que, quanto ao maquinário furtado nas dependências da empresa BUCKETS KING IND. E COM. EIRELI, na cidade de Cotia/SP, haverá substituição do bem de mesma função pela própria empresa BUCKETS KING, sendo que tal negociação está em vias de ser finalizada e se dará por meio de dação em pagamento.

Quanto às questões contábeis, as Recuperandas informaram que o seu faturamento teve um crescimento positivo no ano corrente, em comparação ao mesmo período do ano de 2020, bem como que não ocorreram alterações no seu quadro de funcionários.

Ainda, quanto ao passivo tributário, as Devedoras esclareceram que estão buscando as alterações necessárias perante a Junta Comercial de São Paulo (JUCESP), para, posteriormente, verificar a possibilidade de aderir ao parcelamento tributário.

¹ Art. 5º. Recomendar a todos os Juízos com competência para o julgamento de ações de recuperação empresarial e falência que determinem aos administradores judiciais que continuem a realizar a fiscalização das atividades das empresas recuperandas, nos termos da Lei nº 11.101, de 9 de fevereiro de 2005, de forma virtual ou remota, e que continuem a apresentar os Relatórios Mensais de Atividades (RMA), divulgando-os em suas respectivas páginas na Internet.

No mais, informaram que a incorporação da unidade que fica estabelecida no Estado do Pará, está sendo finalizada, e será incorporada pela unidade de São Paulo, sendo que todas as informações pertinentes serão apresentadas a esta Administradora Judicial e nos autos recuperacionais em momento oportuno.

Ademais, esta subscritora destaca que na reunião virtual realizada não se observou qualquer fato aparentemente desabonador em relação às atividades das empresas.

Por fim, conforme solicitação desta Auxiliar, as Recuperandas enviaram, por meio eletrônico, fotos da operação das empresas, a fim de constatar seu funcionamento. Seguem, abaixo, as imagens enviadas em 19/05/2021:



São Paulo
Rua Robert Bosch, 544, 8º andar
CEP 01141-010 F. 11 3258-7363

Campinas
Av. Barão de Itapura, 2294, 4º andar
CEP 13073-300 F. 19 3256-2006

Curitiba
Rua da Glória, 314, conjunto 21
CEP 80030-060 F. 41 3891-1571



São Paulo
Rua Robert Bosch, 544, 8º andar
CEP 01141-010 F. 11 3258-7363

Campinas
Av. Barão de Itapura, 2294, 4º andar
CEP 13073-300 F. 19 3256-2006

Curitiba
Rua da Glória, 314, conjunto 21
CEP 80030-060 F. 41 3891-1571



I - OBJETIVOS DESTE RELATÓRIO

Antes de iniciar a apresentação da análise da situação econômico-financeira e dos resultados apresentados pelas Recuperandas, é imprescindível mencionar que no período de setembro/2020

São Paulo
Rua Robert Bosch, 544, 8º andar
CEP 01141-010 F. 11 3258-7363

Campinas
Av. Barão de Itapura, 2294, 4º andar
CEP 13073-300 F. 19 3256-2006

Curitiba
Rua da Glória, 314, conjunto 21
CEP 80030-060 F. 41 3891-1571

a fevereiro/2021, o Grupo Everton FPS procedeu diversos ajustes contábeis para equalização dos saldos patrimoniais que, conforme amplamente divulgado por seus Gestores, apresentavam divergências de exercícios anteriores e que se prolongaram pela relação dificultosa com as Empresas Contábeis responsáveis pela contabilidade do Grupo.

No momento em que os Administradores manifestaram a intenção de, através de estornos, eliminar todos os saldos controversos, esta Auxiliar do Juízo foi categoricamente contra e solicitou medidas coerentes para os casos. Após a apresentação de algumas medidas e permanecendo a situação geral de incompatibilidade das ações com a legislação contábil vigente, novamente esta Administradora manifestou-se contrária a tais ações.

Entretanto, como já mencionado em Relatórios anteriores, nos referidos meses foram realizados diversos "ajustes de saldos", os quais, que impactaram significativamente na posição patrimonial consolidada do Grupo Everton, em especial, pelos acertos que eliminaram créditos substanciais contabilizados pelas Recuperandas em nome dos Sócios e outras pessoas físicas e jurídicas relacionadas ao Grupo.

Do exposto, este Relatório Mensal foi elaborado no intuito de apresentar a situação contábil, financeira, fiscal e econômicas das Empresas em Recuperação Judicial, abordando de forma técnica todos os atos e fatos constatados com base nos Demonstrativos Contábeis e outros documentos auxiliares apresentados pelo Grupo Everton FPS.

As informações aqui expressas não afastam a apreciação deste MM. Juízo quanto aos eventos relatados e que foram apresentados nos autos em petição específica.

Além disso, os objetivos do presente Relatório são:

São Paulo
Rua Robert Bosch, 544, 8º andar
CEP 01141-010 F. 11 3258-7363

Campinas
Av. Barão de Itapura, 2294, 4º andar
CEP 13073-300 F. 19 3256-2006

Curitiba
Rua da Glória, 314, conjunto 21
CEP 80030-060 F. 41 3891-1571

- a) Apresentar ao MM. Juízo o Relatório das Atividades das Recuperandas do mês de **março de 2021**, conforme determinado no art. 22, inciso II, alínea "c" da Lei 11.101/2005;
- b) Informar o quadro atual de Colaboradores diretos e indiretos;
- c) Analisar a situação econômico-financeira;
- d) Analisar os resultados apresentados.

II – BREVE HISTÓRICO E PANORAMA GERAL

Instituída em 1988, as atividades empresariais das Recuperandas consistem em produzir e comercializar ferramentas de penetração no solo, esteiras e outros peças para todas as linhas de tratores, sendo que, no ano de 2014, registravam um faturamento de R\$ 30.000.000,00 e eram referência na comercialização de diversas máquinas e peças de perfuração do solo. O Grupo conta com vários pontos de distribuição por meio das Unidades localizadas em São Paulo/SP, Cotia/SP, Belo Horizonte/MG, Parauapebas/PA e Guararapes/PE.

A crise econômico-financeira teve início em 2015, após a instituição da "Operação Lava Jato" no ano de 2014, que atingiu os principais clientes das Recuperandas e resultou na perda de vários contratos de implementação de infraestrutura que derrubaram o faturamento do Grupo em quase 30% já no primeiro ano da crise, desencadeando uma crise generalizada nas Entidades componentes do Grupo EverTon. No período de 2017 a março/2021, registraram um faturamento médio mensal de aproximadamente R\$ 1 milhão, significativamente menor que as receitas auferidas até o ano de 2014 que antecedeu a crise, mas já refletindo a retomada das vendas, em especial no ano de 2020.

Conforme mencionado pelos Gestores do Grupo Everton nas Reuniões Periódicas, dentre diversas estratégias para superação do revés financeiro, a estrutura organizacional do Grupo está sendo revista e reorganizada no intuito de reduzir custos e despesas, bem como otimizar as

São Paulo
Rua Robert Bosch, 544, 8º andar
CEP 01141-010 F. 11 3258-7363

Campinas
Av. Barão de Itapura, 2294, 4º andar
CEP 13073-300 F. 19 3256-2006

Curitiba
Rua da Glória, 314, conjunto 21
CEP 80030-060 F. 41 3891-1571

atividades operacionais, para reduzir ou mesmo anular a necessidade de buscar capital com terceiros.

Dentre as alterações já implantadas, houve a redistribuição dos colaboradores com algumas demissões e contratações, e a decisão de incorporação das Recuperanda EVER TON (153) – CNPJ 58.534.215/0001-72, e EVER TON (DCPL) – CNPJ 11.121.717/0001-08, pela Empresa EVER TON (154-Matriz), estabelecida na capital de São Paulo, considerando que as incorporadas têm apresentado pouco ou nenhum faturamento, sendo que esta decisão foi compartilhada na última Reunião Periódica em 17/05/2021.

III – FOLHA DE PAGAMENTO

III.I – COLABORADORES

No mês de março/2021, as Recuperandas contavam com um quadro funcional de **17 colaboradores** diretos, alocados em três Unidades, sendo essas nas cidades de Belo Horizonte (MG), São Paulo (SP) e Cotia (SP).

Para facilitar a apresentação dos dados e evitar a repetição dos nomes completos das Entidades, utilizaremos os códigos alfanuméricos (números e abreviações entre parênteses) e os apresentaremos em sequência crescente, conforme disposto no quadro abaixo:

COLABORADORES POR RECUPERANDA	SIGLA	jan/2	fev/21	mar/21
EVERTON FPS - DISTRIBUIDORA COMERCIAL DE PECAS LTDA	EVERTON (64)	1	1	1
EVERTON DISTRIBUIDORA COMERCIAL DE PECAS EIRELI	EVERTON (153)	0	0	0
EVER TON FPS IMPORTACAO E EXPORTACAO LTDA	EVER TON (154-MATRIZ)	1	1	1
FPS - INDUSTRIA E COMERCIO DE PECAS LTDA	FPS (155)	15	15	15
EVER TON FPS IMPORTACAO E EXPORTACAO LTDA	EVER TON (163-FILIAL)	0	0	0
EVER TON FPS DISTRIBUIDORA COMERCIAL DE PEÇAS LTDA	EVER TON (DCPL)	0	0	0
TOTAL		17	17	17

O quadro a seguir demonstra a situação dos colaboradores no período de janeiro a março/2021:

São Paulo
Rua Robert Bosch, 544, 8º andar
CEP 01141-010 F. 11 3258-7363

Campinas
Av. Barão de Itapura, 2294, 4º andar
CEP 13073-300 F. 19 3256-2006

Curitiba
Rua da Glória, 314, conjunto 21
CEP 80030-060 F. 41 3891-1571

COLABORADORES	jan/21	fev/21	mar/21
ATIVOS	5	15	16
ADMITIDOS	0	0	0
FÉRIAS	12	2	1
DEMITIDOS	0	0	0
TOTAL	17	17	17

No mês analisado, o Grupo contava com 16 colaboradores executando suas tarefas normalmente e 1 em gozo de férias, não havendo afastamentos, contratações e demissões no período.

No que se refere aos prestadores de serviços registrados como Pessoa Jurídica, 10 prestaram seus serviços ao Grupo Everton durante o mês de março/2021, sendo que 1 estava alocado na EVERTON (64), 1 na EVER TON (163-Filial), 1 na EVER TON (154-Matriz), 4 na FPS (155) e 3 servindo a (154-Matriz) e FPS (155) ao mesmo tempo, totalizando a despesa com prestadores de serviços no importe de R\$ 68.091,00 e com aumento de 12% em relação ao mês anterior.

Observou-se que a principal variação foi registrada na FPS (155), com acréscimo de mais de 100% em relação a fevereiro/2021 e despesa total de R\$ 36.240,00, em virtude da elevação na quantidade de prestadores de serviços contratados no mês em análise.

Ademais, as empresas EVER TON (153) e EVER TON (DCPL) não possuíam funcionários registrados e prestados de serviço PJ, e nenhuma das Recuperandas realizou a contratação de profissionais autônomos no período.

III.II – GASTOS COM COLABORADORES

Os custos e despesas com pessoal, apurados no trimestre, estão demonstrados na tabela abaixo:

GASTOS COM COLABORADORES	jan/21	fev/21	mar/21	Acum. 2021
HORA EXTRA	-806	-638	0	-1.444
São Paulo	Campinas		Curitiba	
Rua Robert Bosch, 544, 8º andar CEP 01141-010 F. 11 3258-7363	Av. Barão de Itapura, 2294, 4º andar CEP 13073-300 F. 19 3256-2006		Rua da Glória, 314, conjunto 21 CEP 80030-060 F. 41 3891-1571	

CUSTOS COM PESSOAL	-806	-638	0	-1.444
SALÁRIOS E ORDENADOS	-32.610	-40.465	-41.933	-115.008
FÉRIAS	-10.192	-2.684	-1.420	-14.296
COMISSÕES	0	-308	-1.740	-2.048
ASSISTÊNCIA MÉDICA E ODONTOLÓGICA	0	0	-25	-25
DESPESAS C/ PESSOAL	-42.803	-43.457	-45.118	-131.377
VALE TRANSPORTE	-715	-1.176	-213	-2.104
REFEIÇÕES - PAT	-17.428	-7.335	-14.331	-39.095
ASSISTÊNCIA MÉDICA	-6.188	0	0	-6.188
OUTRAS DESPESAS C/ PESSOAL	-24.332	-8.511	-14.544	-47.388
INSS	-13.736	-13.866	-14.089	-41.691
FGTS	-3.489	-3.528	-3.593	-10.610
ENCARGOS SOCIAIS	-17.224	-17.394	-17.683	-52.301
TOTAL	-85.165	-70.000	-77.345	-232.509

Verificou-se que os gastos com as **Folhas de Pagamentos**, totalizaram **R\$ 77.345,00** em março/2021, sendo que R\$ 59.662,00 somaram os salários, demais remunerações e benefícios diretos e R\$ 17.683,00 ensejaram os encargos sociais de FGTS e INSS. De modo geral, houve majoração de 10% em relação ao mês anterior, equivalente a R\$ 7.345,00.

As variações mais significativas no mês analisado, foram os aumentos de 4% nos "salários e ordenados", de 95% nas "refeições – PAT" e de mais de 100% nas "comissões", em contrapartida verifica-se a redução na rubrica "vale transporte", sendo que todas as variações foram registradas na FPS (155).

Conforme mencionado no Relatório anterior, as oscilações constadas nas despesas com "refeições-PAT" e "assistência médica" no mês de fevereiro/2021, foram questionadas. Em resposta, conforme e-mail enviado em 19/05/2021, o Grupo informou que os dispêndios com assistência médica serão incluídos nos Demonstrativos do mês de abril/2021, em decorrência do atraso na documentação base para a apropriação da despesa.

Sobre a conta "refeições – PAT", esclareceram que se trata da alimentação destinada aos funcionários das Recuperandas, e que farão a reclassificação contábil da rubrica para o subgrupo das despesas

diretas com pessoal, sendo que até o encerramento das Demonstrações do mês de março/2021 este gasto estava alocado como alimentação em “viagens e representações”.

Quanto aos encargos sociais, constatou-se majorações de 2% em ambas as contas, considerando o pequeno acréscimo na base de cálculo dos encargos.

Por fim, em 05/03/2021, foram realizados os adimplementos dos saldos de salários de fevereiro/2021, na quantia total de R\$ 22.640,00, e em 19/03/2021 o pagamento do adiantamento quinzenal da Folha do mês 03/2021 na monta consolidada de R\$ 14.850,00, além das férias concedidas no mês em análise na quantia de R\$ 1.195,00.

A tabela a seguir apresenta a evolução dos gastos com Colaboradores, e está segregada somente entre as Recuperandas que registraram despesas com pessoal no período de janeiro a março/2021:

GASTOS COM COLABORADORES	jan/21	fev/21	mar/21
CUSTOS E DESPESA COM PESSOAL	-67.940	-52.607	-59.662
EVERTON (64)	-3.489	-3.630	-3.881
EVER TON (154-MATRIZ)	-14.577	-8.656	-9.870
FPS (155)	-49.875	-40.205	-45.911
EVER TON (163-FILIAL)	0	-115	0
ENCARGOS SOCIAIS	-17.224	-17.394	-17.683
EVERTON (64)	-1.808	-1.849	-1.926
EVER TON (154- MATRIZ)	-1.496	-1.597	-1.594
FPS (155)	-13.920	-13.948	-14.162
TOTAL	-85.165	-70.000	-77.345

Conforme demonstrado na tabela supra, a Empresa FPS (155) manteve a maior participação no orçamento com os colaboradores com percentual de 78% do montante e equivalente a R\$ 60.074,00.

III.III – PRÓ-LABORE

São Paulo
Rua Robert Bosch, 544, 8º andar
CEP 01141-010 F. 11 3258-7363

Campinas
Av. Barão de Itapura, 2294, 4º andar
CEP 13073-300 F. 19 3256-2006

Curitiba
Rua da Glória, 314, conjunto 21
CEP 80030-060 F. 41 3891-1571

O **Pró-labore** corresponde à remuneração dos sócios pelo trabalho realizado frente à Sociedade Empresária, cujo valor deve ser definido com base nas remunerações de mercado para o tipo de atividade exercida.

Para o recebimento do pró-labore, é necessário que os sócios estejam elencados no contrato social da Empresa e registrados no demonstrativo contábil como despesa operacional, resultando, assim, na incidência de INSS e IRRF.

Abaixo, segue demonstrativo dos valores provisionados a título de pró-labore no trimestre:

PRÓ-LABORE CONSOLIDADO	jan/21	fev/21	mar/21
ANTÔNIO JADIR MIRANDA			
PRÓ-LABORE	8.000	8.000	8.000
(-) INSS CONT. INDIVIDUAL	-880	-880	-880
PRÓ-LABORE LÍQUIDO	7.120	7.120	7.120
LUCISLEIDE ALVES DE FREITAS MIRANDA			
PRÓ-LABORE	3.300	3.300	3.300
(-) INSS CONT. INDIVIDUAL	-363	-363	-363
PRÓ-LABORE LÍQUIDO	2.937	2.937	2.937
TOTAL LÍQUIDO CREDITADO AOS SÓCIOS	10.057	10.057	10.057
TOTAL DESPESA C/ PRÓ-LABORE	11.300	11.300	11.300

De acordo com as Folhas de Pró-Labore analisadas, observou-se que somente as Recuperandas EVERTON (64), EVERTON (154-Matriz), FPS (155) e EVERTON (163-Filial) detêm provisionamento de pró-labore, restando pendentes as EVERTON (153) e EVERTON (DCPL).

Sobre as Empresas que não detêm o provisionamento mensal da remuneração dos Sócios, os Gestores justificaram a ausência das Folhas de Pró-labore em virtude da incorporação de ambas pela EVER TON (154-Matriz), conforme processo que já se encontra em andamento junto ao órgão competente.

Além disso, até o mês de novembro/2020, apenas a sócia **Lucisleide Alves de Freitas Miranda** constava nas provisões, e ao ser questionado o Grupo Everton informou que o Sócio **Antônio Jadir Miranda** não possuía remuneração estabelecida em razão de já ser aposentado pela Previdência Geral. Entretanto, no mês de dezembro/2020, verificou-se que o mesmo foi incluído nas Folhas de Pró-labore já existentes, bem como na (163-Filial) com a primeira demonstração da remuneração do Sócio.

Ainda, verificou-se que existe uma diferença na forma de contabilização nas Empresas, em virtude do desconto de INSS, incidente sobre a remuneração, uma vez que a EVERTON (64) apropria a despesa líquida de R\$ 2.759,00, descontando R\$ 341,00 referente ao INSS, resultando no valor bruto de R\$ 3.100,00.

Já as Recuperandas EVER TON (154-Matriz), FPS (155) e (163-Filial) realizam o lançamento da despesa no valor bruto, e fazem o lançamento dos descontos de INSS diretamente na conta "INSS a pagar" no passivo das Empresas.

Outrossim, os referidos valores estavam sujeitos à incidência do "INSS cota patronal" correspondente a 20% sobre o total da Folha e compuseram o total devido de INSS pelas duas Entidades no mês de março/2021.

Quanto aos pagamentos, o Grupo apresentou os comprovantes dos adimplementos realizados em 05/03/2021 referentes ao pró-labore do mês 02/2021, das quatro Recuperandas que possuem registro de despesas com os Sócios.

Por último, conforme consulta realizada em 24/05/2021 da Ficha Cadastral Simplificada disponível no site da Junta Comercial do estado de São Paulo, e dos Quadros Societários disponíveis no site

da Receita Federal do Brasil, cada Recuperanda possui seu capital social distribuído da seguinte forma:

EVERTON (64)	VALOR	%
ANTÔNIO JADIR MIRANDA	54.000	90%
LUCISLEIDE ALVES DE FREITAS MIRANDA	6.000	10%
CAPITAL SOCIAL	60.000	100%
EVER TON (153)	VALOR	%
ANTÔNIO JADIR MIRANDA	96.500	100%
CAPITAL SOCIAL	96.500	100%
EVER TON (154-MATRIZ E 163-FILIAL)	VALOR	%
ANTÔNIO JADIR MIRANDA	95.000	95%
LUCISLEIDE ALVES DE FREITAS MIRANDA	5.000	5%
CAPITAL SOCIAL	100.000	100%
FPS (155)	VALOR	%
ANTÔNIO JADIR MIRANDA	45.000	90%
LUCISLEIDE ALVES DE FREITAS MIRANDA	5.000	10%
CAPITAL SOCIAL	50.000	100%
EVER TON (DCPL)	VALOR	%
ANTÔNIO JADIR MIRANDA	20.000	100%
CAPITAL SOCIAL	20.000	100%

IV – EBITDA (Earnings Before Interest, Taxes, Depreciation and Amortization)

Ebitda corresponde à uma sigla em inglês que, traduzida para o português, representa “lucros antes de juros, impostos, depreciação e amortização”. É utilizada para medir o lucro da Empresa antes de serem aplicados os quatros itens citados.

A finalidade é mensurar o potencial operacional de geração de caixa em uma Empresa, medindo com maior precisão a produtividade e eficiência do negócio.

Para sua aferição, não é levado em consideração o custo de eventual capital tomado emprestado, as despesas e receitas financeiras, os eventos extraordinários, os ganhos ou perdas não operacionais e as despesas tributárias, sendo que a Recuperanda EVER TON (DCPL) – CNPJ 11.121.717/0001-08, localizada no estado do Pará, é tributada com base no **Lucro Presumido**, e as demais Empresas do Grupo Everton FPS são optantes pela tributação com base no **Lucro Real**.

São Paulo
 Rua Robert Bosch, 544, 8º andar
 CEP 01141-010 F. 11 3258-7363

Campinas
 Av. Barão de Itapura, 2294, 4º andar
 CEP 13073-300 F. 19 3256-2006

Curitiba
 Rua da Glória, 314, conjunto 21
 CEP 80030-060 F. 41 3891-1571

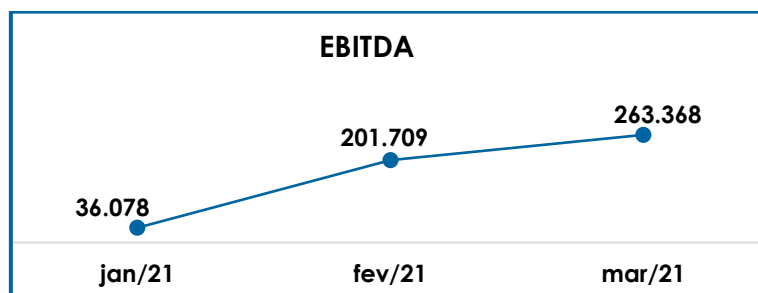
Portanto, o **Ebitda** revela-se como um indicador capaz de demonstrar o verdadeiro desempenho da atividade operacional, cuja demonstração a respeito das Recuperandas está detalhada na planilha a seguir:

EBITDA	jan/21	fev/21	mar/21	ACUM 2021
RECEITA OPERACIONAL BRUTA	1.122.861	1.152.338	1.459.019	3.734.218
(-) DEDUÇÕES DA RECEITA BRUTA	-147.977	-159.367	-213.013	-520.357
(=) RECEITA OPERACIONAL LÍQUIDA	974.885	992.971	1.246.005	3.213.861
(-) CUSTO DAS MERCADORIAS VENDIDAS	-677.308	-555.753	-700.321	-1.933.383
(=) RESULTADO OPERACIONAL BRUTO	297.576	437.217	545.684	1.280.478
(-) DESPESAS COMERCIAIS	-5.284	-5.098	-10.822	-21.204
(-) DESPESAS GERAIS E ADMINISTRATIVAS	-267.493	-241.714	-280.709	-789.916
(+) DEPRECIAÇÃO	11.279	11.304	9.215	31.797
(=) EBITDA	36.078	201.709	263.368	501.154
(=) EBITDA % RECEITA OP. BRUTA	3%	18%	18%	13%

De acordo com o quadro acima, o desempenho da atividade fim das Recuperandas apresentou **lucro operacional de R\$ 263.368,00** em março/2021, ou seja, os custos e despesas do grupo foram inferiores às suas receitas.

O resultado positivo apurado no mês anterior foi mantido e com majoração de 31%, como resultado do acréscimo de 27% na "receita operacional bruta" consolidada de R\$ 1.459.019,00, suportando os aumentos nos "custo das mercadorias vendidas" e nas "despesas comerciais e gerais".

Para complementar as informações quanto a variação do **Ebitda** no trimestre, segue a representação gráfica dos valores obtidos:



Após analisar o resultado do **Ebitda**, é esperado que as Recuperandas mantenham o plano de ação que tem gerado resultados operacionais positivos, de modo que a atividade fim do Grupo Everton possibilite a superação da crise econômico-financeira que ensejou na Recuperação Judicial, além de condicionar a continuidade dos negócios.

V – ÍNDICES DE ANÁLISE CONTÁBIL

Os índices de avaliação contábil são ferramentas utilizadas na gestão das informações contábeis da Sociedade Empresária, com o objetivo de propiciar a adoção de métodos estratégicos para o seu desenvolvimento.

A avaliação dos índices contábeis é uma técnica imprescindível para as sociedades que buscam investir em estratégias de gestão eficientes para o desenvolvimento do negócio, por meio da realização do mapeamento e organização das informações contábeis e fiscais.

Depois de colher as informações e compará-las, é possível chegar a um diagnóstico conclusivo, que permitirá uma melhor orientação para a adoção de decisões mais eficientes.

V.I - LIQUIDEZ SECA

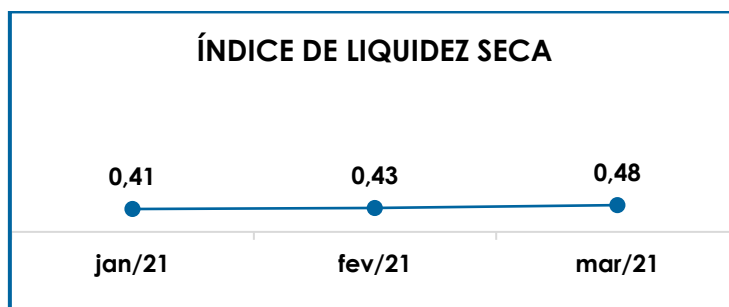
O índice de **Liquidez Seca** traz informações sobre a capacidade de pagamentos da Sociedade Empresária, desconsiderando seus estoques, os quais podem ser obsoletos e não representar a realidade dos saldos apresentados no demonstrativo contábil.

Desse modo, seu cálculo consiste na divisão entre o ativo circulante (subtraindo seus estoques) e o passivo circulante, os quais atendam a estimativa de 1 ano no Balanço Patrimonial, sendo nominados e classificados respectivamente como realizáveis e exigíveis a curto prazo.

São Paulo
Rua Robert Bosch, 544, 8º andar
CEP 01141-010 F. 11 3258-7363

Campinas
Av. Barão de Itapura, 2294, 4º andar
CEP 13073-300 F. 19 3256-2006

Curitiba
Rua da Glória, 314, conjunto 21
CEP 80030-060 F. 41 3891-1571



Segundo gráfico acima, o índice de Liquidez Seca das Recuperandas apresentou majoração, e totalizou R\$ 0,48 em março/2021, obtido pela divisão do “ativo circulante” subtraído dos “estoques” no valor de R\$ 5.836.484,00, pelo “passivo circulante” de R\$ 12.058.101,00, na condição de que o acréscimo ocorrido nos passivos a curto prazo (2%) foi menor que o aumento observado nos ativos (14%) considerados para o cálculo, resultando na elevação do indicador.

No tópico VI – Balanço Patrimonial as variações do Ativo e do Passivo serão detalhadas.

Apesar da melhora em comparação ao mês de fevereiro/2021, conclui-se que as Recuperandas apresentaram um índice de **Liquidez Seca** insuficiente e insatisfatório, isto é, não possuíam bens e direitos de curto prazo (descontados os valores relativos aos estoques) capazes de suprir as obrigações de curto prazo, logo que para cada **R\$ 1,00** de dívida a capacidade de pagamento era de **R\$ 0,48** em março/2021.

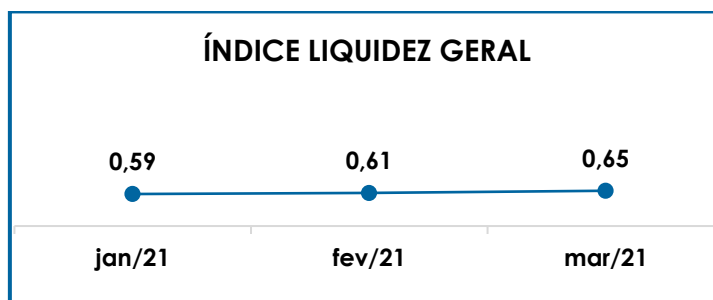
V.II - LIQUIDEZ GERAL

O índice de **Liquidez Geral** demonstra a capacidade de pagar as obrigações a curto e longo prazos durante determinado período. O cálculo é efetuado por meio da divisão da “Disponibilidade Total” (ativo circulante somado ao ativo não circulante) pelo “Total Exigível” (passivo circulante somado ao passivo não circulante).

São Paulo
Rua Robert Bosch, 544, 8º andar
CEP 01141-010 F. 11 3258-7363

Campinas
Av. Barão de Itapura, 2294, 4º andar
CEP 13073-300 F. 19 3256-2006

Curitiba
Rua da Glória, 314, conjunto 21
CEP 80030-060 F. 41 3891-1571



Conforme exposto no gráfico acima, o índice de Liquidez Geral do Grupo apresentou evolução de R\$ 0,04 em relação ao mês de fevereiro/2021, tendo em vista o resultado de R\$ 0,65.

O indicador de solvência foi obtido pela divisão das quantias consolidadas do “ativo circulante” e do “ativo não circulante”, no valor de R\$ 8.052.389,00, pelo total do “passivo circulante” somado ao “passivo não circulante” de R\$ 12.446.379,00.

Dentre as diversas variações ocorridas no período, e que serão detalhadas no Item VI – Balanço Patrimonial, observou-se que o aumento ocorrido nos ativos (8%) foi maior que o acréscimo registrado nos passivos (2%), resultando na majoração do indicador em relação ao mês anterior.

Do exposto, conclui-se que, ao considerarmos o valor contabilizado nos ativos a longo prazo, o indicador da **Liquidez Geral** consolidada do Grupo também apresentou resultado insuficiente e insatisfatório para a liquidação de suas obrigações a curto e longo prazos, uma vez que para cada **R\$ 1,00** de dívidas o Grupo possuía apenas **R\$ 0,65** de recursos disponíveis para quitá-las em março/2021.

Vale destacar que parte dos saldos das contas que constam registradas no Passivo Circulante e Exigível a Longo Prazo está sujeita aos efeitos do Plano de Recuperação Judicial.

V.III - CAPITAL DE GIRO LÍQUIDO

O **Capital de Giro Líquido** é um indicador de liquidez utilizado pelas Sociedades Empresárias para refletir a capacidade de gerenciar as relações com fornecedores e clientes. O resultado é formado pela diferença entre Ativo Circulante e Passivo Circulante.

O objetivo da administração financeira é gerenciar os bens da Empresa, de forma a encontrar o equilíbrio entre a lucratividade e o endividamento.

CAPITAL DE GIRO LÍQUIDO	jan/21	fev/21	mar/21
NUMERÁRIOS	253	256	460
BANCOS CONTA MOVIMENTO	207.553	262.381	367.367
APLICAÇÕES FINANCEIRAS LIQUIDEZ	5.643	5.643	0
CLIENTES	1.773.103	1.869.598	2.105.084
BANCOS CONTA VINCULADA	80.873	80.873	80.873
ADIANTAMENTOS A FORNECEDORES	147.940	457.963	603.888
ADIANTAMENTOS A EMPREGADOS	7.936	7.936	0
TRIBUTOS A RECUPERAR / COMPENSAR	1.912.933	1.966.582	2.088.359
CONTAS CORRENTES	447.668	370.668	493.668
CONSÓRCIOS	96.785	96.785	96.785
ESTOQUES	1.685.261	1.669.807	1.709.951
ATIVO CIRCULANTE	6.365.949	6.788.494	7.546.435
EMPRÉSTIMOS NACIONAIS	-867	-867	-867
FORNECEDORES NACIONAIS	-1.184.425	-1.329.982	-1.549.389
FORNECEDORES EM RJ	-28.103	-27.703	-27.703
FORNECEDORES EM RJ - CLASSE III	-1.318.762	-1.318.762	-1.318.762
FORNECEDORES EM RJ - CLASSE IV	-111.382	-110.032	-110.032
OUTROS CREDORES EM RJ	-598.969	-597.895	-586.486
IMPOSTOS E CONTRIBUIÇÕES A RECOLHER	-3.461.050	-3.588.853	-3.775.382
PARCELAMENTOS	-13.293	-12.968	-12.322
DÍVIDA ATIVA UNIÃO	-1.462.606	-1.462.606	-1.462.606
OBRIGAÇÕES COM O PESSOAL	-102.059	-104.601	-105.885
OBRIGAÇÕES PREVIDENCIÁRIAS	-906.732	-912.552	-922.283
FUNCIONÁRIOS EM RJ	0	5.674	5.674
ADIANTAMENTOS DE CLIENTES	-246.768	-279.152	-35.345
CONTAS A PAGAR EM RJ	-11.154	-11.154	-11.154
ALUGUERES A PAGAR EM RJ	-38.914	-38.481	-38.481
CONTAS CORRENTES	-231.490	-154.490	-277.490
EMPRÉSTIMOS EM RJ - CLASSE III	-1.829.589	-1.829.589	-1.829.589
PASSIVO CIRCULANTE	-11.546.162	-11.774.013	-12.058.101
TOTAL	-5.180.213	-4.985.520	-4.511.666

Diante da tabela apresentada acima, foi possível verificar que o CGL apurou **resultado negativo** de **R\$ -4.511.666,00**, com redução de 10% no valor desfavorável em relação ao mês anterior.

São Paulo
 Rua Robert Bosch, 544, 8º andar
 CEP 01141-010 F. 11 3258-7363

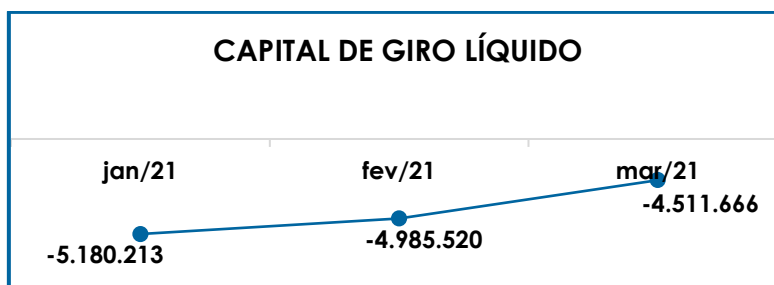
Campinas
 Av. Barão de Itapura, 2294, 4º andar
 CEP 13073-300 F. 19 3256-2006

Curitiba
 Rua da Glória, 314, conjunto 21
 CEP 80030-060 F. 41 3891-1571

No "ativo circulante", que registrou acréscimo de 11%, destaca-se o aumento de 13% no saldo dos "clientes", com montante final de R\$ 2.105.084,00, e de 32% nos "adiantamentos a fornecedores" no total de R\$ 603.888,00, dentre outras elevações menores, em contrapartida, destaca-se que houve reduções nas "aplicações financeiras liquidez" e "adiantamentos a empregados", em menores proporções.

No "passivo circulante", por sua vez, ressalta-se a evolução de 16% na conta "fornecedores nacionais", que encerrou o período com a quantia de R\$ 1.549.389,00, e de 5% nos "impostos e contribuições a recolher" no valor total consolidado de R\$ 3.775.382,00, em contrapartida, verifica-se minoração de 87% nos "adiantamentos de clientes" de R\$ 35.345,00, variações estas que contribuíram para o aumento geral do "passivo circulante" consolidado em 2% se comparado ao mês de fevereiro/2021.

Para complementar as informações apresentadas, segue demonstração gráfica da retração do Capital de Giro Líquido negativo de janeiro a março/2021:



Os valores com maior representatividade no "ativo circulante" consolidado do Grupo Everton, são os subgrupos "duplicatas a receber", "tributos a recuperar/compensar" e "estoques", com participação de 78% no total. Já no "passivo circulante" as contas com maior representatividade são "fornecedores nacionais", "empréstimos em RJ – classe III" e "impostos e contribuições a recolher", cujos saldos equivalem a 59% do total do passivo a curto prazo.

São Paulo
Rua Robert Bosch, 544, 8º andar
CEP 01141-010 F. 11 3258-7363

Campinas
Av. Barão de Itapura, 2294, 4º andar
CEP 13073-300 F. 19 3256-2006

Curitiba
Rua da Glória, 314, conjunto 21
CEP 80030-060 F. 41 3891-1571

De modo geral, é imprescindível que o Grupo mantenha o controle do aumento dos passivos em relação ao consumo dos ativos, para que o equilíbrio entre a lucratividade e o endividamento a curto prazo seja retomado e o Capital de Giro Líquido consolidado retorne um índice positivo e favorável.

V.IV - DISPONIBILIDADE OPERACIONAL

A **Disponibilidade Operacional** representa os recursos utilizados nas operações da Sociedade Empresária, dependendo das características de seu ciclo operacional.

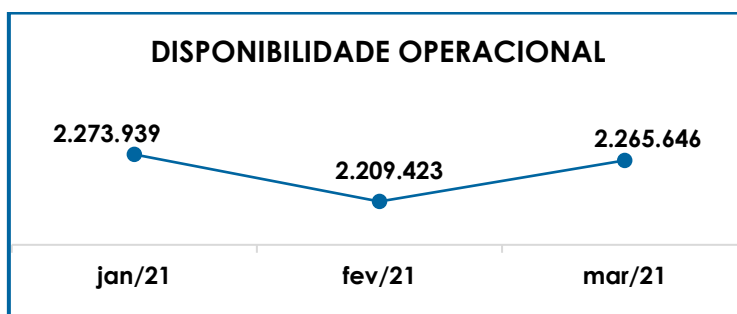
O cálculo consiste na soma das “duplicatas a receber”, ou também comumente chamada de “clientes”, e do saldo dos “estoques”, subtraindo o valor devido aos “fornecedores”, conforme o quadro abaixo:

DISPONIBILIDADE OPERACIONAL	jan/21	fev/21	mar/21
CLIENTES	1.773.103	1.869.598	2.105.084
ESTOQUES	1.685.261	1.669.807	1.709.951
(-) FORNECEDORES NACIONAIS	-1.184.425	-1.329.982	-1.549.389
TOTAL	2.273.939	2.209.423	2.265.646

A disponibilidade operacional das Recuperandas apresentou **resultado positivo** de **R\$ 2.265.646,00** em março/2021, mantendo a condição satisfatória observada no mês anterior, e com aumento de 3% no resultado do indicador.

O respectivo aumento ocorreu pelo acréscimo de 13% no montante das “duplicatas a receber”, considerando ainda a elevação de 2% ocorrida nos “estoques”, ter superado a majoração de 16% no valor devido aos “fornecedores nacionais”, resultando acréscimo do índice no mês de março/2021.

Segue abaixo representação gráfica da variação da disponibilidade operacional de janeiro a março/2021:



Pela análise dos dados obtidos, é importante que as Empresas mantenham o controle das operações com fornecedores em relação aos saldos dos "clientes", de forma que o Grupo não dependa do saldo dos "estoques" em seu ciclo operacional e consiga manter o adimplemento de seus fornecedores somente com os recursos recebidos de clientes.

V.V - GRAU DE ENDIVIDAMENTO

A composição do **Endividamento** refere-se ao volume das obrigações a curto e longo prazos, subtraídos os saldos registrados nas contas caixa, banco conta movimento e aplicações financeiras de liquidez imediata, que juntas formam o grupo "disponível". O resultado do cálculo representa o saldo que as Recuperandas necessitam para zerar o passivo que gera a despesa financeira.

O quadro abaixo apresenta os resultados de janeiro a março/2021, os quais foram obtidos pela soma de todas as obrigações, apresentadas com sinal negativo, subtraindo-se os valores do grupo "disponível" apresentado com valores positivos.

GRAU DE ENDIVIDAMENTO	jan/21	fev/21	mar/21
EMPRÉSTIMOS NACIONAIS	-867	-867	-867
FORNECEDORES NACIONAIS	-1.184.425	-1.329.982	-1.549.389
FORNECEDORES EM RJ	-28.103	-27.703	-27.703

São Paulo
 Rua Robert Bosch, 544, 8º andar
 CEP 01141-010 F. 11 3258-7363

Campinas
 Av. Barão de Itapura, 2294, 4º andar
 CEP 13073-300 F. 19 3256-2006

Curitiba
 Rua da Glória, 314, conjunto 21
 CEP 80030-060 F. 41 3891-1571

FORNECEDORES EM RJ - CLASSE III	-1.318.762	-1.318.762	-1.318.762
FORNECEDORES EM RJ - CLASSE IV	-111.382	-110.032	-110.032
OUTROS CREDORES EM RJ	-598.969	-597.895	-586.486
ADIANTAMENTOS DE CLIENTES	-246.768	-279.152	-35.345
CONTAS A PAGAR EM RJ	-11.154	-11.154	-11.154
ALUGUERES A PAGAR EM RJ	-38.914	-38.481	-38.481
CONTAS CORRENTES	-231.490	-154.490	-277.490
EMPRÉSTIMOS EM RJ - CLASSE III	-1.829.589	-1.829.589	-1.829.589
CREDORES EM RECUPERAÇÃO JUDICIAL	-227.942	-226.708	-226.070
EMPRÉSTIMOS NACIONAIS	-161.327	-161.327	-161.327
OUTRAS OBRIGAÇÕES	-880	-880	-880
(+) DISPONÍVEL	213.449	268.281	367.827
DÍVIDA ATIVA	-5.777.123	-5.818.743	-5.805.748
IMPOSTOS E CONTRIBUIÇÕES A RECOLHER	-3.461.050	-3.588.853	-3.775.382
PARCELAMENTOS	-13.293	-12.968	-12.322
DÍVIDA ATIVA UNIÃO	-1.462.606	-1.462.606	-1.462.606
OBRIGAÇÕES COM O PESSOAL	-102.059	-104.601	-105.885
OBRIGAÇÕES PREVIDENCIÁRIAS	-906.732	-912.552	-922.283
FUNCIONÁRIOS EM RJ	0	5.674	5.674
DÍVIDA FISCAL E TRABALHISTA	-5.945.740	-6.075.906	-6.272.804
TOTAL	-11.722.862	-11.894.648	-12.078.552

A **Dívida Financeira Líquida** no mês de março/2021, sumarizou R\$ 12.078.552,00, com majoração de 2% em comparação ao mês anterior.

Na Dívida Ativa, que são as obrigações não tributárias, houve redução inferior a 1%, em virtude, principalmente, dos acréscimos de 16% no valor devido aos "fornecedores nacionais", e de 80% nas "contas correntes", terem sido menores que a redução de 87% nos "adiantamentos de clientes" aliada ao aumento de 37% nos recursos "disponíveis", dentre outras variações menores.

Quanto aos pagamentos, de forma consolidada o grupo realizou a quitação de, aproximadamente, R\$ 3.240.988,00 no mês de março/2021, considerando os fornecedores correntes e os Credores Colaboradores.

Destaca-se neste ponto a diferença entre os pagamentos efetivamente realizados, conforme controle de cumprimento do Plano do Grupo Evert, em relação aos débitos contabilizados pelas Empresas,

São Paulo
 Rua Robert Bosch, 544, 8º andar
 CEP 01141-010 F. 11 3258-7363

Campinas
 Av. Barão de Itapura, 2294, 4º andar
 CEP 13073-300 F. 19 3256-2006

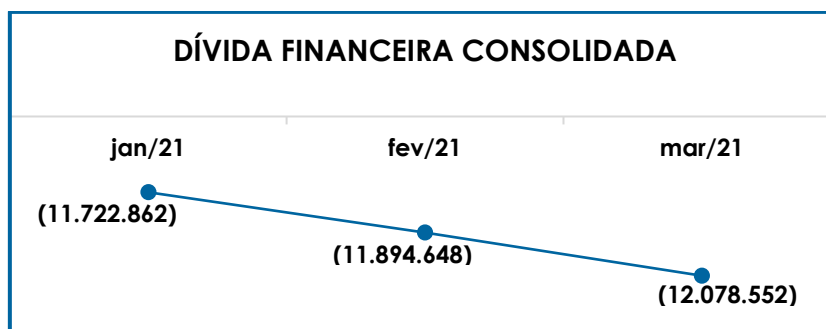
Curitiba
 Rua da Glória, 314, conjunto 21
 CEP 80030-060 F. 41 3891-1571

sendo certo que o valor de R\$ 226,00, pago ao credor colaborador ECOPLAN pela Entidade EVER TON (163-Filial), não foi registrado na contabilidade do mês de março/2021.

Por sua vez, a Dívida Fiscal e Trabalhista, que sumarizou mais da metade do endividamento total (52%) com o montante de R\$ 6.272.804,00, apresentou aumento de 3% em comparação com o mês anterior, tendo em vista as majorações nos "impostos e contribuições a recolher", nas "obrigações com pessoal" e "obrigações previdenciárias".

Os pagamentos realizados ao Fisco, bem como as compensações de tributos a recuperar, somaram R\$ 25.698,00, e os adimplementos realizados aos Colaboradores diretos e aos Sócios foram de R\$ 48.742,00, totalizando a monta de R\$ 74.440,00 e equivalentes a apenas 1% da Dívida Fiscal e Trabalhista.

O gráfico abaixo demonstra a evolução da dívida financeira líquida de janeiro a março/2021:



Conforme demonstrado, as Recuperandas, de forma consolidada, apresentaram evolução da dívida financeira líquida sendo necessário, dessa forma, que as Empresas mantenham as estratégias aplicadas para controle dos meios operativos.

As Recuperandas devem trabalhar no intuito de reduzir o endividamento, possibilitando que ao longo dos meses seguintes

São Paulo
Rua Robert Bosch, 544, 8º andar
CEP 01141-010 F. 11 3258-7363

Campinas
Av. Barão de Itapura, 2294, 4º andar
CEP 13073-300 F. 19 3256-2006

Curitiba
Rua da Glória, 314, conjunto 21
CEP 80030-060 F. 41 3891-1571

revertam os seus quadros econômicos desfavoráveis e gerem disponibilidades financeiras para o cumprimento de suas obrigações.

Ademais, é certo que 51% da composição do endividamento total, se refere aos valores correspondentes às dívidas tributárias, cujos saldos não estão sujeitos à Recuperação Judicial, ou seja, são créditos extraconcursais e necessitam de um plano de ação à parte para redução dos saldos devedores.

Por fim, ao apresentarmos todos os índices da análise contábil, concluiu-se que os indicadores de **Liquidez Seca**, **Liquidez Geral**, **Capital de Giro Líquido** e **Grau de Endividamento** findaram o mês de março/2021, com indicadores negativos e insatisfatórios, demonstrando que, de modo geral, as Recuperandas permanecem insolventes nos curto e longo prazos.

Por outro lado, devido aos resultados positivos apurados pelo Grupo, e que amenizaram os impactos da crise financeira, o índice da **Disponibilidade Operacional** resultou em indicador **positivo** e **satisfatório**, apontando que o ciclo operacional tem gerado disponibilidades para a continuidade dos negócios.

VI – FATURAMENTO

O **Faturamento** consiste na soma de todas as vendas, sejam de produtos ou de serviços, que uma Sociedade Empresária realiza em um determinado período.

Esse processo demonstra a real capacidade de produção da organização e sua participação no mercado, ou seja, no fluxo de caixa da Empresa o faturamento constitui grande parte das entradas de dinheiro.

O faturamento bruto consolidado no mês de março/2021, sumarizou **R\$ 1.459.019,00**, sendo 27% maior que o valor apurado

São Paulo
Rua Robert Bosch, 544, 8º andar
CEP 01141-010 F. 11 3258-7363

Campinas
Av. Barão de Itapura, 2294, 4º andar
CEP 13073-300 F. 19 3256-2006

Curitiba
Rua da Glória, 314, conjunto 21
CEP 80030-060 F. 41 3891-1571

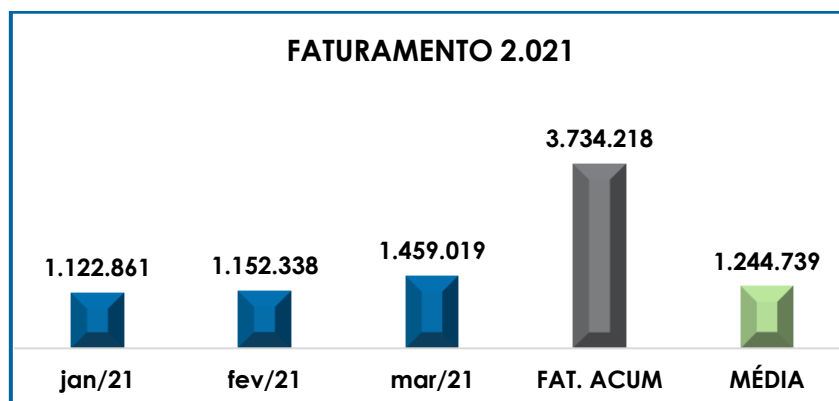
no mês anterior. A receita registrada em cada Empresa está apresentada na tabela abaixo:

FATURAMENTO POR EMPRESA	jan/21	fev/21	mar/21
EVERTON (64)	111.353	107.221	126.310
EVER TON (153)	51.865	49.677	43.909
EVER TON (154-Matriz)	175.939	179.951	192.372
FPS (155)	618.829	653.404	874.843
EVER TON (163-Filial)	164.875	162.084	221.585
TOTAL	1.122.861	1.152.338	1.459.019

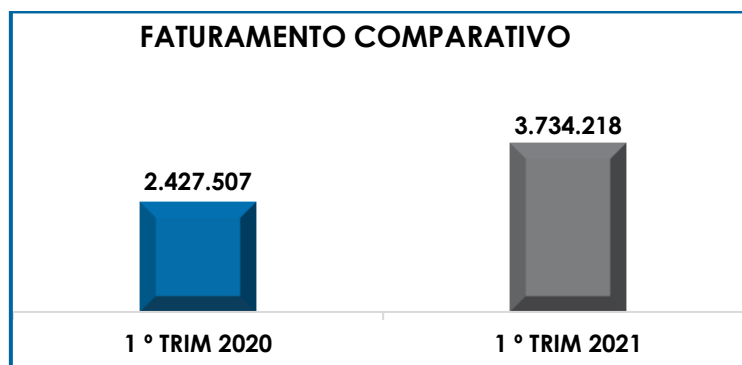
Conforme análise da tabela supra, verificou-se que apenas a EVER TON (153) apresentou decréscimo da receita em relação ao mês de fevereiro/2021, enquanto as demais Recuperandas registraram aumento nos faturamentos, sendo que a principal variação no período foi a elevação de 34% na FPS (155) e "receita operacional bruta" de R\$ 874.843,00.

O saldo de maior representatividade continua sendo da FPS (155), com índice de participação de 60% do faturamento total do Grupo apurado em março/2021. Ademais, apenas a EVERTON (DCPL) não registrou receitas no período.

A seguir, é demonstrado graficamente o faturamento mensal apurado no trimestre, bem como o faturamento dos últimos três meses e a respectiva média dos meses em análise.



Ademais, ao compararmos o primeiro trimestre de 2020 com o mesmo período de 2021, foi possível observar um acréscimo de 54% nos valores registrados em 2021, indicando que o Grupo se encontra em uma situação mais favorável no ano corrente. Segue demonstração gráfica do comparativo realizado:



Diante desse cenário, concluiu-se que, apesar da flutuação do faturamento no ano de 2020 em virtude, principalmente, dos impactos da pandemia de COVID-19, houve melhora na situação econômica e comercial das Recuperandas de forma geral a partir de setembro/2020 e que permanece até março/2021, fato que, certamente, proporciona-lhes a possibilidade de manter os resultados positivos, adimplir seus compromissos e reverter a crise que ensejou na Recuperação Judicial do Grupo Everton.

VII - BALANÇO PATRIMONIAL

VII.I ATIVO

O **Ativo** é um recurso controlado pela Sociedade Empresária, sendo resultado de eventos passados e do qual se espera que fluam benefícios econômicos futuros.

No quadro abaixo estão apresentados os saldos e as contas que compuseram o total do Ativo da Recuperanda no período de janeiro a março/2021:

ATIVO	jan/21	fev/21	mar/21
DISPONÍVEL	213.449	268.281	367.827
NUMERÁRIOS	253	256	460
BANCOS CONTA MOVIMENTO	207.553	262.381	367.367
APLICAÇÕES FINANCEIRAS LIQUIDEZ	5.643	5.643	0
CRÉDITOS	6.152.500	6.520.213	7.178.608
CLIENTES	1.773.103	1.869.598	2.105.084
BANCOS CONTA VINCULADA	80.873	80.873	80.873
ADIANTAMENTOS A FORNECEDORES	147.940	457.963	603.888
ADIANTAMENTOS A EMPREGADOS	7.936	7.936	0
TRIBUTOS A RECUPERAR / COMPENSAR	1.912.933	1.966.582	2.088.359
CONTAS CORRENTES	447.668	370.668	493.668
CONSÓRCIOS	96.785	96.785	96.785
ESTOQUES	1.685.261	1.669.807	1.709.951
ATIVO CIRCULANTE	6.365.949	6.788.494	7.546.435
IMOBILIZADO	664.280	652.977	505.954
MÓVEIS E UTENSÍLIOS	61.040	61.040	61.040
EQUIPAMENTO DE TECNOLOGIA E INFORMÁTICA	44.279	44.279	44.279
MÁQUINAS E EQUIPAMENTOS	1.374.249	1.374.249	1.097.249
VEÍCULOS	230.470	230.470	230.470
FERRAMENTAS	1.361	1.361	1.361
(-) DEPRECIACÕES, AMORT. E EXAUST. ACUM.	-1.047.118	-1.058.422	-928.445
ATIVO NÃO CIRCULANTE	664.280	652.977	505.954
TOTAL	7.030.229	7.441.470	8.052.389

De modo geral, houve aumento de 8% no **Ativo** do Grupo Everton FPS com saldo final de **R\$ 8.052.389,00**, decorrente de diversas variações nos grupos e contas. Em seguida apresentamos a análise detalhada das rubricas e suas variações.

- **Ativo circulante:** o ativo a curto prazo representava 94% do Ativo total das Empresas, e sumarizou R\$ 7.546.435,00, com acréscimo de 11% se comparado a fevereiro/2021.
- **Disponível:** correspondem aos recursos financeiros que se encontram à disposição imediata da Recuperanda para pagamento de suas obrigações a curto prazo.

São Paulo
 Rua Robert Bosch, 544, 8º andar
 CEP 01141-010 F. 11 3258-7363

Campinas
 Av. Barão de Itapura, 2294, 4º andar
 CEP 13073-300 F. 19 3256-2006

Curitiba
 Rua da Glória, 314, conjunto 21
 CEP 80030-060 F. 41 3891-1571

No mês analisado, o grupo era composto pelos subgrupos “numerários”, com saldo de R\$ 460,00 e “bancos conta movimento”, com o valor de R\$ 367.367,00, totalizando o montante de R\$ 367.827,00, demonstrando majoração equivalente a 37% em relação ao mês anterior.

A principal variação ocorreu no subgrupo “banco conta movimento”, sendo que, a EVERTON (64), registrou a maior alteração no período com o aumento de 48% e saldo final de R\$ 104.695,00. De forma geral, os recebimentos de vendas e adiantamentos de clientes superaram as saídas de recursos no período, resultando na majoração do disponível.

➤ **Créditos:** o grupo créditos era composto pelos demais subgrupos do ativo circulante consolidado das Recuperandas conforme quadro acima, totalizando R\$ 7.178.608,00 e com acréscimo de 10% em relação a fevereiro/2021, estando composto pelos seguintes valores:

a) Clientes: o subgrupo das duplicatas a receber registra as vendas a prazo e totalizou R\$ 2.105.084,00 em março/2021, com aumento de 13% em relação ao mês anterior.

Pela análise individual das Recuperandas, constatou-se que, dentre todas as movimentações ocorridas, destaca-se a evolução das vendas na FPS (155) e que contribuiu diretamente para o aumento dos valores a receber de clientes.

b) Adiantamentos a fornecedores: o valor consolidado do subgrupo “adiantamentos a fornecedores” totalizou R\$ 603.888,00 em março/2021, com aumento de 32% em comparação ao mês anterior, estando composto pelas contas “adiantamentos a fornecedores” de R\$ 142.094,00 e “valores a classificar” na monta de R\$ 461.795,00, com destaque para a elevação de 17% ocorrida na FPS (155).

São Paulo
Rua Robert Bosch, 544, 8º andar
CEP 01141-010 F. 11 3258-7363

Campinas
Av. Barão de Itapura, 2294, 4º andar
CEP 13073-300 F. 19 3256-2006

Curitiba
Rua da Glória, 314, conjunto 21
CEP 80030-060 F. 41 3891-1571

No mês de fevereiro/2021, verificou-se grande movimentação na rubrica "valores a classificar", fato que se repetiu no mês de março/2021.

Sobre esta conta, conforme esclarecido pelo Grupo em 19/05/2021, em resposta aos questionamentos propostos por essa Administração Judicial acerca dos Demonstrativos Contábeis e outros documentos referentes ao mês 02/2021, informaram que os valores contabilizados como "a classificar" se referem às diferenças entre o relatório financeiro e o contábil, que todas as diferenças entre os dois controles são contabilizadas nesta conta ao final de cada período para que verifiquem e corrijam tais assimetrias.

c) Adiantamento a Empregados: o saldo de R\$ 7.936,00 contabilizado na rubrica "adiantamento suspensão Contrato MP 936" pela Recuperanda FPS (155), foi lançado em novembro/2020, através de uma reclassificação realizada na conta "adiantamento de salários", e não apresentou variação até o encerramento do mês de fevereiro/2021.

A operação foi questionada, e em 19/05/2021, as Recuperandas esclareceram da seguinte forma:

"Este valor refere-se ao período de suspensão de contrato de 60 dias e que por razões adversas não foram liberados aos funcionários, então a empresa assumiu o custo, a priori lançamos na conta de adiantamento a funcionários e depois criou-se uma conta específica até que os recursos fossem apurados, porém, este custo foi assumido pela Assessoria Contábil, e já está lançada em despesas de assessoria contábil".

Considerando as informações transcritas acima e pela inconclusão da questão, tendo em vista a falta de relação entre os valores devidos aos funcionários pelas suspensões dos Contratos com base na MP 936

São Paulo
Rua Robert Bosch, 544, 8º andar
CEP 01141-010 F. 11 3258-7363

Campinas
Av. Barão de Itapura, 2294, 4º andar
CEP 13073-300 F. 19 3256-2006

Curitiba
Rua da Glória, 314, conjunto 21
CEP 80030-060 F. 41 3891-1571

no início de 2020, com as despesas com "assistência contábil", o assunto será novamente tratado com o Grupo.

d) Tributos a recuperar: é o subgrupo que totaliza os impostos que poderão ser recuperados ao abatê-los dos tributos apurados sobre as vendas, sobre Notas Fiscais de serviços tomados ou sobre o faturamento.

O Grupo Everton possuía R\$ 2.088.359,00 de créditos tributários a recuperar no mês analisado, sendo que, as Recuperandas detinham valores contabilizados apenas a curto no mês em análise, distribuídos conforme o quadro abaixo:

IMPOSTOS A RECUPERAR/COMPENSAR	jan/21	fev/21	mar/21
EVER TON (153)	2.920	2.920	2.920
EVER TON (154-Matriz)	321.437	323.566	325.718
FPS (155)	1.447.371	1.492.986	1.581.697
EVER TON (163-Filial)	68.572	74.476	105.391
EVER TON (DCPL)	72.634	72.634	72.634
TOTAL	1.912.933	1.966.582	2.088.359

Analisando as variações ocorridas no período, apenas a EVERTON (64) realizou a compensação de crédito de ICMS no valor de R\$ 9.533,00, as EVER TON (154-Matriz), FPS (155) e (163-Filial) realizaram a apropriação de novos créditos a recuperar, enquanto as Recuperandas (153) e (DCPL) permaneceram com os saldos inalterados.

Considerando o substancial crédito a compensar, em especial na Entidade FPS (155), o Grupo foi questionado e em 19/05/2021 apresentou a seguinte informação:

"No mês de Maio de 2020 será feito o cruzamento de saldos de impostos a recuperar com impostos a pagar, para apuração de impostos a pagar e possível parcelamento e o saldo que eventualmente sobrar, será feito o pedido de restituição junto à Receita Federal do Brasil."

e) Contas correntes: este subgrupo contabiliza o montante a receber relativo aos empréstimos cedidos às Empresas do Grupo Everton e às pessoas físicas e jurídicas relacionadas.

Em março/2021, a quantia a receber era de R\$ 493.668,00, com acréscimo de 33% em relação a fevereiro/2021. O saldo estava composto pelo valor de R\$ 20.070,00 apurado na (154-Matriz), R\$ 339.598,00 na FPS (155) e por R\$ 134.000,00 na (163-Filial).

As variações ocorridas no mês, foram contabilizadas nas Recuperandas FPS (155) e (163-Filial), pelos aportes no total de R\$ 123.000,00, sendo que a maior parte foi destinada para a Empresa EVER TON (153).

Sobre o estorno do valor de R\$ 110.000,00 verificado na (163-Filial), no mês de fevereiro/2021, os Gestores do Grupo informaram que se referiu a devolução do aporte feito pela FPS (155), sendo que o termo “estorno” é utilizado por eles para identificar estas transações de devolução entre as Recuperandas.

Além disso, constatou-se uma divergência entre o total das “contas correntes” no Ativo consolidado em relação ao total dos passivos correspondentes, sendo necessário esclarecer esta divergência.

É certo que no mês de agosto/2020, parte da assimetria entre os saldos correspondia aos valores emprestados aos Sócios e a outras pessoas jurídicas relacionadas ao Grupo, que por sua natureza não definham passivo correspondente. No mês de setembro/2020, como já mencionado no Relatório desta competência, estes saldos foram estornados indiscriminadamente, resultando na grande variação observada entre os meses 08 e 09/2020, restando apenas as quantias transitadas entre as Devedoras.

Nessa toada, os Gestores do Grupo foram novamente questionados, e em 19/05/2021 informaram que estão verificando as diferenças entre os saldos dos ativos e passivos das Companhias.

Para complementar as informações relatadas, segue quadro comparativo dos montantes consolidados no Balanço Patrimonial do Grupo Everton no período de janeiro a março/2021:

DIFERENÇA ENTRE ATIVO E PASSIVO	jan/21	fev/21	mar/21
CONTAS CORRENTES - ATIVO	447.668	370.668	493.668
CONTAS CORRENTES - PASSIVO	-231.490	-154.490	-277.490
DIFERENÇA APURADA	216.178	216.178	216.178

f) Estoque: os estoques do Grupo eram compostos por valores referentes as mercadorias para revenda e por matérias primas, tendo em vista que a Recuperanda FPS (155) realiza atividades industriais além de comerciais.

O saldo ao final do mês analisado, perfaz o montante de R\$ 1.709.951,00, apresentando majoração de 2% em relação ao mês anterior, sendo que os estoques de "mercadorias para revenda" totalizaram R\$ 1.170.806,00 e as "matérias primas" somaram R\$ 418.754,00, com a principal variação ocorrida nos estoques de materiais para comercialização.

- **Ativo não circulante:** os ativos realizáveis a longo prazo, somaram R\$ 505.954,00 em março/2021, e eram compostos, integralmente, pelos bens do ativo imobilizado do Grupo Everton, representando apenas 6% do Ativo consolidado total.

➤ **Imobilizado:** no mês analisado, o saldo total era de R\$ 505.954,00, com decréscimo de 23% em virtude da baixa pela venda de uma máquina e pela apropriação das parcelas mensais de depreciação. O subgrupo estava composto pelos seguintes bens e valores:

IMOBILIZADO	jan/21	fev/21	mar/21
MÓVEIS E UTENSÍLIOS	61.040	61.040	61.040
São Paulo	Campinas		Curitiba
Rua Robert Bosch, 544, 8º andar CEP 01141-010 F. 11 3258-7363	Av. Barão de Itapura, 2294, 4º andar CEP 13073-300 F. 19 3256-2006		Rua da Glória, 314, conjunto 21 CEP 80030-060 F. 41 3891-1571

EQUIPAMENTO DE TECNOLOGIA E INFORMÁTICA	44.279	44.279	44.279
MÁQUINAS E EQUIPAMENTOS	1.374.249	1.374.249	1.097.249
VEÍCULOS	230.470	230.470	230.470
FERRAMENTAS	1.361	1.361	1.361
(-) DEPRECIACÕES, AMORT. E EXAUST. ACUM.	-1.047.118	-1.058.422	-928.445
TOTAL	664.280	652.977	505.954

O bem vendido era uma dobradeira hidráulica registrada no subgrupo das máquinas e equipamentos da FPS (155), resultando na minoração da quantia de R\$ 277.000,00 e a correspondente depreciação acumulada de R\$ 139.192,00. Além disso, houve a apropriação de R\$ 8.890,00 a título de depreciação e amortização mensal dos demais itens do ativo imobilizado, completando os lançamentos que resultaram na redução geral dos bens do Grupo no mês de março/2021.

VII.II PASSIVO

O **Passivo** é uma obrigação atual da Entidade como resultado de eventos já ocorridos, cuja liquidação se espera que resulte na saída de recursos financeiros. São as dívidas que poderão ter o prazo de quitação em até um ano após o encerramento das demonstrações contábeis ou após um ano, sendo divididas, assim, em exigíveis a curto e longo prazos respectivamente.

No quadro abaixo, estão apresentados as contas e os saldos que compuseram o total do Passivo das Recuperandas no período de janeiro a março/2021:

PASSIVO	jan/21	fev/21	mar/21
EMPRESTIMOS NACIONAIS	-867	-867	-867
FORNECEDORES NACIONAIS	-1.184.425	-1.329.982	-1.549.389
FORNECEDORES EM RJ	-28.103	-27.703	-27.703
FORNECEDORES EM RJ - CLASSE III	-1.318.762	-1.318.762	-1.318.762
FORNECEDORES EM RJ - CLASSE IV	-111.382	-110.032	-110.032
OUTROS CREDORES EM RJ	-598.969	-597.895	-586.486
IMPOSTOS E CONTRIBUIÇÕES A RECOLHER	-3.461.050	-3.588.853	-3.775.382
PARCELAMENTOS	-13.293	-12.968	-12.322
DÍVIDA ATIVA UNIÃO	-1.462.606	-1.462.606	-1.462.606
OBRIGAÇÕES COM O PESSOAL	-102.059	-104.601	-105.885
OBRIGAÇÕES PREVIDENCIÁRIAS	-906.732	-912.552	-922.283

São Paulo
 Rua Robert Bosch, 544, 8º andar
 CEP 01141-010 F. 11 3258-7363

Campinas
 Av. Barão de Itapura, 2294, 4º andar
 CEP 13073-300 F. 19 3256-2006

Curitiba
 Rua da Glória, 314, conjunto 21
 CEP 80030-060 F. 41 3891-1571

FUNCIÓNÁRIOS EM RJ	0	5.674	5.674
ADIANTAMENTOS DE CLIENTES	-246.768	-279.152	-35.345
CONTAS A PAGAR EM RJ	-11.154	-11.154	-11.154
ALUGUERES A PAGAR EM RJ	-38.914	-38.481	-38.481
CONTAS CORRENTES	-231.490	-154.490	-277.490
EMPRÉSTIMOS EM RJ - CLASSE III	-1.829.589	-1.829.589	-1.829.589
PASSIVO CIRCULANTE	-11.546.162	-11.774.013	-12.058.101
CREDORES EM RECUPERAÇÃO JUDICIAL	-227.942	-226.708	-226.070
EMPRÉSTIMOS NACIONAIS	-161.327	-161.327	-161.327
OUTRAS OBRIGAÇÕES	-880	-880	-880
PASSIVO NÃO CIRCULANTE	-390.150	-388.916	-388.278
CAPITAL SOCIAL	-240.000	-240.000	-240.000
RESERVAS DE LUCROS	-283.039	-283.039	-283.039
(-) PREJUÍZOS ACUMULADOS	5.798.248	5.798.248	5.798.248
LUCRO/PREJUÍZO DO EXERCÍCIO	-424.832	-424.832	-424.832
RESERVA DE REAVALIAÇÃO	74.946	74.946	74.946
PATRIMÔNIO LÍQUIDO	4.925.323	4.925.323	4.925.323
TOTAL	-7.010.988	-7.237.606	-7.521.055

De modo geral, o **Passivo** apresentou aumento de 4% e encerrou o período com o saldo de **R\$ 7.521.055,00**. A seguir, apresentaremos a análise detalhada dos grupos de contas do Passivo e suas variações no mês de março/2021.

- **Passivo circulante:** os passivos a curto prazo somavam R\$ 12.058.101,00, e concentravam as maiores obrigações do Grupo, registrando 2% de majoração se comparado ao mês de fevereiro/2021.
- **Fornecedores nacionais:** sumarizou o valor de R\$ 1.549.389,00, apresentando acréscimo de 16%, em virtude dos pagamentos e das compras realizadas no período.

A quantia adimplida de obrigações para com os fornecedores, correntes no mês em análise, foi de aproximadamente, R\$ 3.228.941,00, considerando que foi possível observar dedução de impostos retidos sobre algumas Notas Fiscais.

➤ **Outros credores em RJ:** o subgrupo registrou o saldo de R\$ 586.486,00, com redução de 2% em relação ao mês anterior, pelo pagamento dos credores colaboradores na monta de R\$ 11.409,00.

Destaca-se neste ponto a diferença entre os pagamentos efetivamente realizados, conforme controle de cumprimento do Plano do Grupo Everton, em relação aos débitos contabilizados pelas Empresas, sendo certo que o valor de R\$ 226,00, pago ao credor colaborador ECOPLAN pela Entidade EVER TON (163-Filial), não foi registrado na contabilidade do mês de março/2021.

➤ **Impostos e Contribuições a recolher:** este subgrupo reuniu todos os tributos devidos referentes ao exercício corrente e anteriores, somando o valor de R\$ 3.775.382,00. Em março/2021, houve majoração de 5%, resultado de novas apropriações serem superiores aos pagamentos realizados no período, os quais serão detalhadamente apresentados no tópico VIII – Dívida Tributária.

➤ **Parcelamentos:** no mês 03/2021, houve o adimplemento de R\$ 328,00 referente ao “Parcelamento ICMS” devido pela Empresa EVER TON (163-Filial), e a reclassificação da quantia de R\$ 318,00 referente ao “lançamento 175 de 15/01/2021”, conforme registrado no Livro Razão da mesma Empresa, restando o saldo a pagar de R\$ 12.322,00.

➤ **Obrigações com o pessoal:** contempla todas as obrigações com os Colaboradores e Sócios, como salários, férias e pró-labore. No mês analisado o montante devido era de R\$ 105.885,00, com acréscimo de 1% em relação ao mês anterior. As obrigações diretas com os funcionários do Grupo Everton estavam distribuídas da seguinte forma no período de janeiro a março/2021:

OBRIGAÇÕES TRABALHISTAS DIRETAS	jan/21	fev/21	mar/21
EVER TON (64)	-4.749	-4.835	-4.997
EVER TON (154-MATRIZ)	-5.887	-6.127	-6.130
FPS (155)	-89.643	-91.859	-92.978
EVER TON (163-FILIAL)	-1.780	-1.780	-1.780
TOTAL	-102.059	-104.601	-105.885

São Paulo
 Rua Robert Bosch, 544, 8º andar
 CEP 01141-010 F. 11 3258-7363

Campinas
 Av. Barão de Itapura, 2294, 4º andar
 CEP 13073-300 F. 19 3256-2006

Curitiba
 Rua da Glória, 314, conjunto 21
 CEP 80030-060 F. 41 3891-1571

Quanto aos pagamentos, no mês 03/2021, as quitações somaram R\$ 48.742,00 referentes ao saldo de salários e pró-labore de fevereiro/2021, e dos adiantamentos quinzenais e férias de março/2021. Em contrapartida houve novas apropriações, superiores as baixas, evoluindo as obrigações trabalhistas.

➤ **Obrigações previdenciárias:** este subgrupo abrange as quantias devidas a título de INSS e FGTS do Grupo, apresentando saldo de R\$ 922.283,00 em março/2021, e com aumento de 1% se comparado ao mês anterior.

Frisa-se que essa majoração foi motivada pelo aumento do INSS, em virtude de pagamentos parciais serem inferiores as novas apropriações. Ademais, vale destacar que a elevação do grupo de contas, não foi maior em razão dos pagamentos de FGTS serem superiores as novas apropriações.

➤ **Funcionários em RJ:** no mês 02/2021 e 03/2021, o valor total de R\$ 5.674,00 foi pago a três credores trabalhistas na FPS (155), gerando o saldo devedor (positivo) observado na rubrica no mês em análise.

É certo que em 18/02/2021, o Grupo procedeu o pagamento dos referidos credores, após proferidas as decisões judiciais nos incidentes de impugnação de crédito. Entretanto, não havia saldo a pagar contabilizado na FPS (155) para absorver tais adimplementos, o que resultou no valor positivo remanescente ao final do período.

Em resposta ao questionamento proposto sobre o tema, em 19/05/2021, o Grupo informou que: *"Foram feitos lançamentos de baixa de Funcionários em RJ, conforme constava na planilha de lançamentos bancários da empresa, pois foi aprovado a pagar a diferença pelo Juiz"*.

Considerando que a resposta não justifica a ausência de prévia composição do valor a pagar na FPS (155), o assunto será novamente questionado.

➤ **Adiantamento de clientes:** com saldo de R\$ 35.345,00, os adiantamentos de clientes estavam integralmente contabilizados na FPS (155), e registraram redução de 87% em relação ao mês anterior.

Importante destacar que a retração exibida foi justificada por “devolução de adiantamento”, “resgate Ourocap Banco do Brasil”, “baixa de adiantamento” e principalmente “baixa adiantamento conforme venda de máquina NFE 45056”, conforme livro razão disponibilizado”.

➤ **Contas correntes:** o subgrupo das contas correntes, registra a contrapartida a pagar referente aos empréstimos entre as Empresas do Grupo.

No mês analisado, o débito consolidado era de R\$ 277.490,00, e as variações ocorridas foram contabilizadas na EVER TON (153), (154-Matriz) e (163-Filial). Segue abaixo o demonstrativo com os valores distribuídos por Devedora:

CONTAS CORRENTES - PASSIVO	jan/21	fev/21	mar/21
FPS (155)	-110.000	0	0
EVER TON (154-MATRIZ)	-17.000	-50.000	-81.000
EVER TON (163-FILIAL)	0	0	-63.000
EVER TON (153)	-104.490	-104.490	-133.490
TOTAL	-231.490	-154.490	-277.490

Assim como mencionado no Item VII.I Ativo, foi identificado uma diferença de R\$ 216.178,00 entre o total das contas correntes contabilizadas no Ativo consolidado, em relação ao total dos passivos, sendo que em 19/05/2021, o Grupo informou estar apurando o motivo da divergência.

- **Passivo Não Circulante:** as obrigações a longo prazo, somavam R\$ 388.278,00 em março/2021, compondo as dívidas que serão exigidas em um período superior a um ano após o encerramento dos Demonstrativos Contábeis.
- **Credores em recuperação judicial:** este grupo faz parte do passivo a longo prazo da Entidade EVERTON (64), tendo registrado decréscimo de menos de 1% em relação ao mês anterior pelo registro do pagamento do Plano de Recuperação Judicial no mês de março/2021.

Os demais grupos “empréstimos nacionais” de R\$ 161.327,00, e “outras obrigações” de R\$ 880,00, todos contabilizados na EVERTON (DCPL), não apresentaram variações em relação ao mês anterior.

Ainda, destaca-se que a diferença entre o total do **Ativo de R\$ 8.052.389,00** e o total do **Passivo de R\$ 7.521.055,00**, refere-se ao lucro contábil de R\$ 531.334,00 acumulado na Demonstração do Resultado do Exercício de janeiro a março/2021, e que será transferido para o Patrimônio Líquido no encerramento das Demonstrações Contábeis.

Para elaboração da presente análise, utilizou-se os demonstrativos não encerrados e, portanto, o referido valor ainda não havia sido transportado para o “patrimônio líquido”, causando a divergência mencionada acima.

Por último, ressalta-se que no tópico VIII – Dívida Tributária todos os impostos serão novamente abordados e detalhados.

VII.III PASSIVO CONCURSAL

Com os ajustes iniciados em setembro/2020, as Empresas do Grupo passaram a demonstrar em grupos de contas contábeis específicas, os valores sujeitos aos efeitos do Processo Recuperacional, sendo

São Paulo
Rua Robert Bosch, 544, 8º andar
CEP 01141-010 F. 11 3258-7363

Campinas
Av. Barão de Itapura, 2294, 4º andar
CEP 13073-300 F. 19 3256-2006

Curitiba
Rua da Glória, 314, conjunto 21
CEP 80030-060 F. 41 3891-1571

que, de setembro/2020 até fevereiro/2021, novas reclassificações foram feitas e ensejaram a variação de alguns saldos.

Quanto as quitações realizadas no mês em análise, aos credores colaboradores foram pagos os valores de R\$ 8.721,00 ao credor METISA, R\$ 1.006,00 ao credor FÊNIX e R\$ 2.546,00 ao credor ECOPLAN.

Destaca-se neste ponto a diferença entre os pagamentos efetivamente realizados, conforme controle de cumprimento do Plano do Grupo Everton, em relação aos débitos contabilizados pelas Empresas, sendo certo que o valor de R\$ 226,00, pago ao credor colaborador ECOPLAN pela Entidade EVER TON (163-Filial), não foi registrado na contabilidade do mês de março/2021.

Ademais, conforme o Quadro Geral de Credores atualizado com base nos pagamentos realizados até 31/03/2021, os montantes arrolados no Processo estavam distribuídos da seguinte forma:

RESUMO CREDITORES SUJEITOS AOS EFEITOS DA RECUPERAÇÃO JUDICIAL					
CLASSES	QUANT. CRED.	STATUS	VALOR	% PART. CLASSE	
I	8	QUITADO	R\$ 0,34	0%	
II	0	NÃO HÁ CREDITORES	R\$ 0,00	0%	
III	55	CARÊNCIA	R\$ 1.338.251,76	66%	
IV	45	EM CUMPRIMENTO	R\$ 66.297,01	3%	
CREDITORES COLABORADORES	3	EM CUMPRIMENTO	R\$ 615.389,60	30%	
TOTAL	111	-	R\$ 2.019.938,71	100%	

VIII – DÍVIDA TRIBUTÁRIA

A **Dívida Tributária** representa o conjunto de débitos dessa natureza, não pagos espontaneamente, com órgãos da Administração Pública Federal, Estadual e Municipal. Segue abaixo a tabela de composição da Dívida Tributária do Grupo Everton de janeiro a março/2021:

DÍVIDA TRIBUTÁRIA	jan/21	fev/21	mar/21
INSS A RECOLHER	-862.305	-873.392	-884.589
FGTS A RECOLHER	-44.427	-39.160	-37.694

São Paulo
 Rua Robert Bosch, 544, 8º andar
 CEP 01141-010 F. 11 3258-7363

Campinas
 Av. Barão de Itapura, 2294, 4º andar
 CEP 13073-300 F. 19 3256-2006

Curitiba
 Rua da Glória, 314, conjunto 21
 CEP 80030-060 F. 41 3891-1571

OBRIGAÇÕES SOCIAIS	-906.732	-912.552	-922.283
IPÍ A RECOLHER	-352.553	-362.813	-378.659
ICMS A RECOLHER	-1.816.764	-1.900.630	-2.027.116
ISS A RECOLHER	-193	-149	-161
PROVISÃO P/ IMPOSTO DE RENDA	-7.766	-7.766	-7.766
PROVISÃO CONTRIBUIÇÃO SOCIAL S/ O LUCRO	-6.990	-6.990	-6.990
IMPOSTO DE RENDA NA FONTE A RECOLHER	-11.441	-11.873	-11.965
PIS-PASEP A RECOLHER	-215.014	-220.907	-228.778
COFINS A RECOLHER	-1.001.656	-1.028.798	-1.065.049
CSL, COFINS E PIS-PASEP FONTE A RECOLHER	77	-175	-148
ISS RETIDO NA FONTE A RECOLHER	-322	-322	-322
IRPJ A RECOLHER	-23.483	-23.483	-23.483
CSLL A RECOLHER	-21.114	-21.114	-21.114
IMPOSTOS E CONTRIBUIÇÕES A RECOLHER	-3.457.218	-3.585.021	-3.771.550
PARCELAMENTO ICMS	-9.383	-9.058	-8.412
PARCELAMENTO INSS	-3.910	-3.910	-3.910
PARCELAMENTOS	-13.293	-12.968	-12.322
INSS	-836.491	-836.491	-836.491
PIS	-106.383	-106.383	-106.383
IRPJ	-156.724	-156.724	-156.724
CSLL	-110.651	-110.651	-110.651
IPÍ	-101.950	-101.950	-101.950
COFINS	-150.407	-150.407	-150.407
DÍVIDA ATIVA UNIÃO	-1.462.606	-1.462.606	-1.462.606
TOTAL	-5.839.848	-5.973.146	-6.168.760

A **Dívida Tributária** consolidada sumarizou **R\$ 6.168.760,00** (valor sem acréscimos dos encargos legais), com majoração de 3% em relação ao mês de fevereiro/2021.

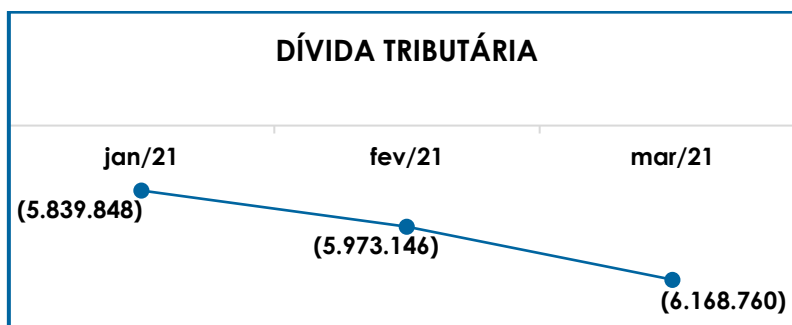
Do montante total, o valor de R\$ 922.283,00 correspondeu aos encargos sociais, equivalente a 15% da Dívida Tributária total, e a monta de R\$ 5.246.477,00 somou as obrigações tributárias de curto prazo, proporcionais a 85% do débito consolidado.

Por meio da análise do gráfico a seguir é possível visualizar a evolução do montante devedor no trimestre:

São Paulo
 Rua Robert Bosch, 544, 8º andar
 CEP 01141-010 F. 11 3258-7363

Campinas
 Av. Barão de Itapura, 2294, 4º andar
 CEP 13073-300 F. 19 3256-2006

Curitiba
 Rua da Glória, 314, conjunto 21
 CEP 80030-060 F. 41 3891-1571



A seguir, apresentaremos a análise detalhada dos grupos de contas que registraram variação ou que apresentaram alguma situação que necessita ser comentada.

- **Encargos sociais:** o grupo das obrigações sociais é composto pelas contas "INSS a recolher" no valor de R\$ 884.589,00 e "FGTS a recolher" de R\$ 37.694,00, com majoração de 1% em relação ao mês anterior.

Em março/2021, as Entidades EVERTON (64), (154-Matriz) FPS (155) e (163-Filial) realizaram o pagamento do INSS referente a 02/2021 no valor total de R\$ 8.579,00, sendo que na FPS (155) o adimplemento foi identificado como INSS retido dos funcionários. Contudo, ocorreram novas apropriações pelas Folhas de Pagamentos geradas em março/2020 e que proporcionaram a elevação do saldo de INSS a pagar.

Quanto ao FGTS, verificou-se o pagamento da quantia de R\$ 5.059,00, referente ao Fundo do mês 02/2021, superior as novas apropriações a serem quitadas no próximo mês.

- **Impostos e contribuições a recolher:** de modo geral, o grupo apresentou aumento de 5% em relação ao mês anterior e saldo de R\$ 3.771.550,00, sendo que as variações ocorridas no mês foram registradas nas seguintes contas:
 - **IPI a recolher:** apresentou montante final consolidado de R\$ 378.659,00, com acréscimo de 4% em virtude do lançamento de novos valores a pagar.

- **ICMS a recolher:** o valor total devido de ICMS, alcançou o montante de R\$ 2.027.116,00 em março/2021, havendo registro de compensação da quantia de R\$ 9.533,00 na EVERTON (64), bem como houve o lançamento de novos valores a pagar no mês, registrado no Grupo Empresarial.
- **ISS a recolher:** registrou o montante a pagar de R\$ 161,00 ao final do mês em análise, com registro de pagamento no valor de R\$ 204,00 na FPS (155) inferior ao valor a valor provisionado de R\$ 215,00, logo, ocorreu majoração de 7% nesse grupo de contas.
- **Imposto de renda retido na fonte a recolher:** no mês 03/2021, o Grupo possuía R\$ 11.965,00 registrado a título de IRRF a pagar, sendo que, de forma consolidada, houve o registro da quitação de R\$ 709,00, e em paralelo ocorreu novas contabilizações no importe de R\$ 801,00, majorando o saldo em 1%.
- **PIS e COFINS a recolher:** as contribuições registraram aumento de 4% em cada tributo, e encerraram o período com os saldos de R\$ 228.778,00 e R\$ 1.065.049,00, respectivamente, havendo registros de pagamentos, parciais, nos valores de R\$ 140,00 a título de PIS e de R\$ 646,00 referente ao COFINS na EVERTON (64), além da apropriação de novos valores a pagar, que proporcionaram a elevação desses tributos no mês corrente.
- **CSLL, COFINS E PIS-PASEP retidos na fonte a recolher:** saldo a pagar de R\$ 148,00 ao final do mês de março/2021, com registros de pagamentos que totalizaram R\$ 500,00, sendo superiores as novas contabilizações de R\$ 473,00.
- **Parcelamento ICMS:** a Recuperanda EVER TON (163-Filial) registrou o adimplemento da quantia de R\$ 328,00 referente ao parcelamento do ICMS, além da reclassificação de R\$ 318,00, restando o montante a pagar de R\$ 8.412,00.

Ademais, os grupos não mencionados não registraram variações no mês de março/2021.

No mês em análise, conforme os Balancetes e os comprovantes de pagamentos apresentados para cada Entidade, o valor pago a título de obrigações tributárias e sociais totalizou R\$ 16.165,00, e as compensações de créditos a recuperar foram de R\$ 9.533,00, sendo equivalentes a menos de 1% do montante devido.

Além disso, ao compararmos o montante da Dívida Tributária consolidada de R\$ 896.769,00 em 15/05/2018, conforme documentos que instruíram o pedido de Recuperação Judicial em 23/05/2018, constata-se a monumental evolução dos débitos juntos ao Fisco para R\$ 6.168.760,00 em março/2021, sendo este último um valor, um valor aproximadamente 7 vezes maior que o inicial.

Vale ressaltar que, os valores registrados são extraconcursais, como já mencionado anteriormente, e que é necessário e esperado que o Grupo Everton busque métodos para adimplemento das dívidas já reconhecidas, bom como o gerenciamento das novas obrigações assumidas, uma vez que a Dívida Tributária consolidada vem aumentando gradativamente ao longo dos meses.

IX – DEMONSTRAÇÃO DE RESULTADO DO EXERCÍCIO

A **Demonstração do Resultado do Exercício** é um relatório contábil elaborado em conjunto com o Balanço Patrimonial, no qual se descrevem as operações realizadas pelas Sociedades Empresárias em um determinado período.

Seu objetivo é demonstrar a formação do resultado líquido em um exercício, por meio do confronto entre as receitas, despesas e

São Paulo
Rua Robert Bosch, 544, 8º andar
CEP 01141-010 F. 11 3258-7363

Campinas
Av. Barão de Itapura, 2294, 4º andar
CEP 13073-300 F. 19 3256-2006

Curitiba
Rua da Glória, 314, conjunto 21
CEP 80030-060 F. 41 3891-1571

resultados apurados, gerando informações significativas para a tomada de decisões.

A DRE deve ser elaborada em obediência ao princípio do "regime de competência". Por essa regra, as receitas e as despesas devem ser incluídas na operação do resultado do período em que ocorreram, sempre simultaneamente quando se correlacionarem, independente de recebimentos ou pagamentos.

Para demonstrar a situação financeira das Recuperandas, de maneira transparente, os saldos da Demonstração do Resultado do Exercício são expostos de maneira mensal, em vez de acumulados.

DEMONSTRAÇÃO DO RESULTADO DO EXERCÍCIO (DRE)	jan/21	fev/21	mar/21	ACUM 2021
RECEITA OPERACIONAL BRUTA	1.122.861	1.152.338	1.459.019	3.734.218
RECEITA DE VENDAS	1.110.861	1.142.154	1.448.277	3.701.293
RECEITA DE SERVIÇOS	12.000	10.183	10.742	32.925
(-) DEDUÇÕES DA RECEITA BRUTA	-147.977	-159.367	-213.013	-520.357
DEVOLUÇÃO DE VENDAS	-2.642	-264	-4.311	-7.217
IMPOSTOS INCIDENTES S/ FATURAMENTO	-145.335	-159.103	-208.703	-513.141
RECEITA OPERACIONAL LÍQUIDA	974.885	992.971	1.246.005	3.213.861
% RECEITA OPERACIONAL LÍQUIDA	87%	86%	85%	86%
(-) CUSTO DAS MERCADORIAS VENDIDAS	-677.308	-555.753	-700.321	-1.933.383
RESULTADO OPERACIONAL BRUTO	297.576	437.217	545.684	1.280.478
% RECEITA OPERACIONAL BRUTO	27%	38%	37%	34%
(-) DESPESAS COM PESSOAL	-96.059	-81.062	-89.045	-266.166
(-) DESPESAS ADMINISTRATIVAS	-142.765	-131.925	-164.187	-438.878
(-) DESPESAS COMERCIAIS	-5.284	-5.098	-10.822	-21.204
(-) DESPESAS TRIBUTÁRIAS	-1.574	-1.673	-1.679	-4.926
(-) DESPESAS C/ DEPRECIACÃO	-11.279	-11.304	-9.215	-31.797
(+/-) OUTRAS RECEITAS/DESPESAS OPERACIONAIS	-17.390	-17.424	-18.262	-53.076
RESULTADO ANTES DO RESULT. FINANCEIRO	23.225	188.732	252.474	464.432
RECEITAS FINANCEIRAS	321	117	234	672
(-) DESPESAS FINANCEIRAS	-4.305	-4.226	-7.621	-16.152
RESULTADO OPERACIONAL LÍQUIDO	19.241	184.624	245.087	448.952
RESSARCIMENTOS DE CONSÓRCIO	0	0	190	672
GANHOS DE CAPITAL	0	0	82.192	82.192
RESULTADO ANTES DOS TRIB. S/ O RESULT.	19.241	184.624	327.469	531.334
RESULTADO LÍQUIDO DO EXERCÍCIO	19.241	184.624	327.469	531.334

Ao analisar o demonstrativo acima, observou-se a apuração do **lucro contábil consolidado** de **R\$ 327.469,00** em março/2021, com aumento de 77% no resultado positivo em relação ao mês anterior.

São Paulo
 Rua Robert Bosch, 544, 8º andar
 CEP 01141-010 F. 11 3258-7363

Campinas
 Av. Barão de Itapura, 2294, 4º andar
 CEP 13073-300 F. 19 3256-2006

Curitiba
 Rua da Glória, 314, conjunto 21
 CEP 80030-060 F. 41 3891-1571

Conforme mencionado no Item IV – *Ebitda*, o acréscimo nas receitas no mês em análise contribuiu significativamente para a melhora do resultado consolidado, sendo suficiente para absorver o aumento nos custos e despesas e ainda gerar lucro. Segue abaixo o detalhamento das contas que compuseram a DRE consolidada no mês de março/2021:

- **Receita operacional bruta:** a receita bruta somou R\$ 1.459.019,00, composta por R\$ 1.448.277,00 referente às vendas de produtos e por R\$ 10.742,00 relativo aos serviços prestados no período, com acréscimo de 27% em relação a fevereiro/2021.

- **Deduções da receita bruta:** as deduções totalizaram R\$ -213.013,00, encerrando o período com majoração de 34%, consonante ao movimento ocorrido na receita.

As deduções estavam compostas por R\$ -208.703,00 de "impostos incidentes sobre o faturamento", e de R\$ -4.311,00 referentes a "devoluções de vendas", sendo que o aumento das devoluções de mercadoria em comparação ao mês anterior na EVERTON (64), conforme documentos fiscais e contábeis apresentados.

- **Custos das mercadorias vendidas:** incorreram em R\$ 700.321,00, com acréscimo de 26% se comparados ao mês anterior, sendo que a variação mais significativa ocorreu na EVERTON (154-Matriz) com valor total de R\$ 127.834,00 e majoração superior a 100% em relação a fevereiro/2021, pelo aumento nas compras de mercadorias para revenda.

- **Despesas com pessoal:** as despesas com pessoal registraram elevação de 10% e somaram R\$ 89.045,00. Dentre as 3 Empresas que possuem funcionários registrados, a FPS (155) apresentou a maior variação na rubrica em virtude do aumento nas despesas com "salários e ordenados", "comissões" e "refeições - PAT".

Ademais, destaca-se que o gasto com pessoal no total de R\$ 77.345,00 apresentado no Item III.II – Gastos com Colaboradores, é menor que o valor considerado para a apuração do Resultado do Exercício, pois neste último somou-se as despesas com “pró-labore” no total bruto de R\$ 11.300,00 e o “INSS cota patronal” na quantia de R\$ 400,00 contabilizado na EVERTON (163-Filial), alcançando o valor total de R\$ 89.045,00 demonstrado na tabela supra.

➤ **Despesas administrativas:** as despesas administrativas somaram R\$ 164.187,00 e registraram um aumento de 24% em relação ao mês anterior, abrangendo os gastos necessários para o funcionamento das Empresas como energia elétrica, água, material de escritório, serviços técnicos terceirizados, entre outros.

A Empresa FPS (155) apresentou a variação mais significativa no período com a majoração de 64% nos dispêndios administrativos com valor final de R\$ 65.851,00, com destaque para a elevação das despesas com “assistência contábil” e “serviços prestados por terceiros”.

➤ **Despesas comerciais:** as despesas comerciais abrangeram os fretes e carretos, no valor de R\$ 10.822,00, apresentando acréscimo superior a 100% em relação ao mês de fevereiro/2021.

➤ **Despesas tributárias:** aumento de apenas R\$ 6,00, alcançando o total de R\$ 1.679,00 e representando os valores despendidos com impostos, taxas e contribuições não incidentes sobre o faturamento e a Folha de Pagamento.

➤ **Despesas com depreciação:** esse grupo registra os valores reconhecidos mensalmente como depreciação de bens móveis, equipamentos, veículos etc., mensurando o desgaste esperado dos ativos no decorrer do uso, e no mês de março/2021 somaram R\$ 9.215,00, com redução de 18% em comparação ao mês anterior.

A minoração observada nas depreciações apropriadas no mês é resultado da venda de um bem na Recuperanda FPS (155), operação esta tratada em detalhes no tópico VII.I – Ativo.

- **Outras receitas e despesas operacionais:** no mês analisado, as “despesas operacionais” totalizaram R\$ 18.262,00, com aumento de 5% se comparadas ao mês anterior.
- **Receitas financeiras:** somaram R\$ 234,00 e se referiam aos valores registrados nas rubricas “juros sobre recebimento de duplicatas” de R\$ 181,00 e “descontos obtidos com fornecedores” de R\$ 53,00, ambas contabilizadas na EVERTON (64).
- **Despesas financeiras:** encerraram o período com o valor total de R\$ 7.621,00, e majoração de 80% em comparação ao mês anterior, sendo que a principal variação foi registrada na FPS (155) com dispêndio total de R\$ 4.493,00 e acréscimo superior a 100%, referente às despesas com “tarifas bancárias”.

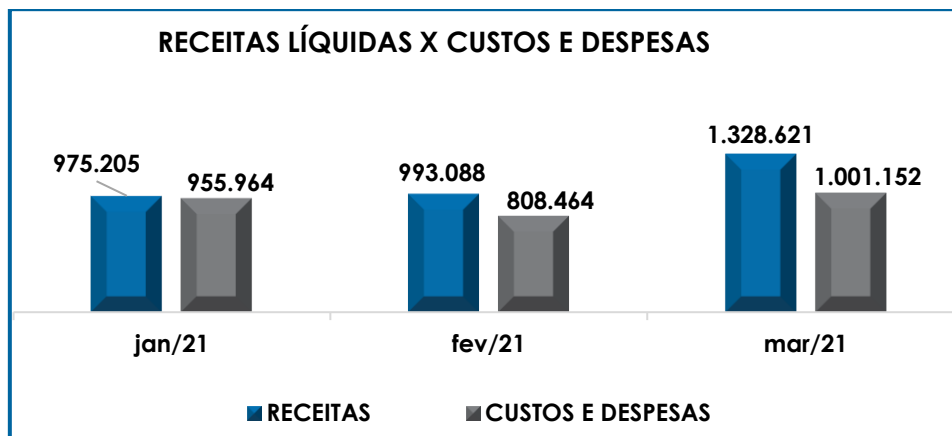
Destaca-se neste ponto o lançamento registrado como “*tarifas bco brasil resgate ourocap*” na FPS (155), referente ao resgate do título de capitalização mantido pela Entidade junto ao Banco do Brasil, em virtude da não identificação do destino da quantia resgatada. Tal fato será questionado e o esclarecimento será apresentado no próximo Relatório de Atividades.

- **Receitas não operacionais:** em março/2021, o Grupo registrou a monta de R\$ 82.382,00 a título de receitas não relacionadas às atividades das Recuperandas.

Como resultado da alienação do ativo imobilizado ocorrida na FPS (155), mencionado no tópico VII.I - Ativo, houve o reconhecimento de R\$ 82.192,00 como “ganho de capital” pela venda do bem.

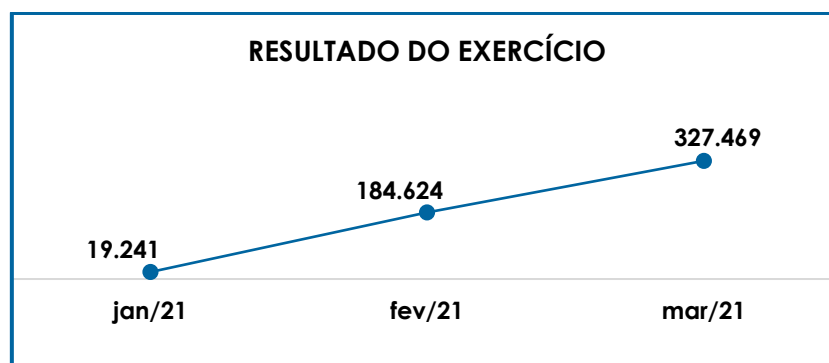
Na EVERTON (64), por sua vez, houve o ressarcimento de R\$ 190,00 referente ao valor residual de um Consórcio, compondo a quantia reconhecida como receitas não operacionais no mês em análise.

Abaixo segue representação gráfica da oscilação das receitas e das despesas no período de janeiro a março/2021:



Como **Resultado Líquido do Exercício** em março/2021, as Recuperandas, de forma consolidada, registraram um **lucro contábil** de **R\$ 327.469,00**, resultado do confronto positivo entre as receitas líquidas totais de R\$ 1.328.621,00 e os custos e despesas de R\$ 1.001.152,00.

No gráfico abaixo estão apresentadas as elevações na DRE no trimestre analisado:



Do exposto, é importante que as Recuperandas conservem o controle dos custos e despesas, bem como as estratégias para elevação do faturamento, de forma a manter a apuração de resultados positivos que possibilitem o cumprimento de suas obrigações e a continuidade dos negócios.

A eficiência das medidas de recuperação da crise financeira-econômica deve ser sempre um balizador para os seus resultados, de forma que, a cada mês, os pontos críticos sejam reavaliados e reestruturados.

X – CONCLUSÃO

Em março/2021, as Recuperandas contavam com **17 Colaboradores** diretos, distribuídos em 3 Empresas, sendo que 16 exerciam suas atividades normalmente e 01 encontrava-se em gozo de férias, não havendo afastamentos, contratações e demissões no período.

Os gastos com a **Folha de Pagamento** totalizaram **R\$ 77.345,00**, sendo que R\$ 59.662,00 somavam os valores de salários, demais remunerações, benefícios e outras despesas com pessoal e R\$ 17.683,00 referiram-se aos encargos sociais, com acréscimo geral de 10% no total dos gastos em comparação ao mês anterior.

Quanto aos pagamentos, em 05/03/2021, foram realizados os adimplementos dos saldos de salários de fevereiro/2021, na quantia total de R\$ 22.640,00, e em 19/03/2021 o pagamento do adiantamento quinzenal da Folha do mês 03/2021 na monta consolidada de R\$ 14.850,00, além das férias concedidas no mês em análise na quantia de R\$ 1.195,00.

Sobre o **Pró-labore**, a despesa total com a remuneração dos Sócios foi de **R\$ 11.300,00** em março/2021, considerando as despesas lançadas nas Recuperandas EVERTON (64), (154-Matriz), FPS (155) e (163-Filial). Quanto aos pagamentos, o Grupo apresentou os comprovantes dos

adimplementos realizados em 05/03/2021, referentes ao pró-labore líquido de fevereiro/2021 na quantia total de R\$ 10.057,00.

O **EBITDA** apresentou **lucro operacional** de **R\$ 263.368,00** em março/2021, mantendo o resultado positivo apurado em fevereiro/2021, e com aumento de 31%. A melhora no resultado se deu pelo acréscimo nas receitas operacionais, sendo suficiente, inclusive, para absorver os aumentos nos custos e despesas operacionais, e ainda resultar em lucro.

Conforme análise dos demonstrativos colhidos com as Empresas, foi possível concluir que os índices de **Liquidez Seca** de **R\$ 0,48** e de **Liquidez Geral** de **R\$ 0,65**, mostraram-se insuficientes e insatisfatórios para a quitação das obrigações a curto e longo prazos.

Sobre o **Capital de Giro Líquido** de **R\$ -4.511.666,00**, o Grupo manteve o saldo negativo apurado em fevereiro/2021, porém com minoração de 10% em virtude de o aumento no "ativo circulante" ter superado o acréscimo registrado no "passivo circulante", demonstrando que permanece o desequilíbrio na relação lucratividade x endividamento, mas com redução da diferença entre as duas vertentes no mês analisado.

Diante das análises realizadas sobre o **Grau de Endividamento**, verificou-se a evolução de 2% e saldo de **R\$ 12.078.552,00**. Importante informar que os valores de endividamento se referem, principalmente, aos grupos de contas "empréstimos em RJ – classe III", "impostos e contribuições a recolher" e "fornecedores nacionais", cujos saldos somados equivalem a 59% do total da dívida financeira líquida e estão parcialmente sujeitos aos efeitos da Recuperação Judicial.

Sobre os adimplementos realizados no período, de forma consolidada as Recuperandas pagaram, aproximadamente, a quantia de R\$ 3.240.988,00 referente aos fornecedores correntes e credores colaboradores do Plano de Recuperação Judicial. Referente aos salários, férias,

São Paulo
Rua Robert Bosch, 544, 8º andar
CEP 01141-010 F. 11 3258-7363

Campinas
Av. Barão de Itapura, 2294, 4º andar
CEP 13073-300 F. 19 3256-2006

Curitiba
Rua da Glória, 314, conjunto 21
CEP 80030-060 F. 41 3891-1571

pró-labore, encargos sociais e obrigações tributárias, o total dos pagamentos e compensações foi de R\$ 74.440,00.

O **Faturamento** total apurado pelas Recuperandas foi de **R\$ 1.459.019,00**, com majoração de 27% em comparação ao mês anterior. No quadro geral, verificou-se que a Empresa com maior representatividade continua sendo a FPS (155), equivalendo a 60% das receitas totais.

O **Ativo** encerrou o período com montante de **R\$ 8.052.389,00** e o **Passivo** com o valor de **R\$ 7.521.055,00**, e a diferença entre eles refere-se ao lucro contábil de R\$ 531.334,00 acumulado na Demonstração do Resultado do Exercício de janeiro a março/2021, o qual será transferido para o Patrimônio Líquido da Entidade no encerramento das Demonstrações Contábeis ao final do exercício social e ensejar o equilíbrio patrimonial exigido nas Demonstrações Contábeis.

No que tange a **Dívida Tributária** de **R\$ 6.168.760,00**, as Recuperandas estão pagando parcialmente os débitos e compensando determinados tributos, fatos que têm contribuído para o aumento gradativo do saldo ao longo dos meses, além da apropriação de novos valores a pagar inerentes ao negócio.

Em março/2021, o percentual de pagamentos e compensações foi menor que 1% do montante devido ao Fisco, equivalente a quantia de R\$ 25.698,00, sendo necessário implantar estratégias direcionadas a redução do endividamento tributário e aumento da capacidade de pagamento dos débitos.

Na **Demonstração do Resultado do Exercício** o Grupo apurou um **lucro contábil** de **R\$ 327.469,00**, mantendo o resultado econômico positivo obtido no mês anterior, e com evolução de 77%, como resultado, em especial, do aumento na "receita operacional bruta".

São Paulo
Rua Robert Bosch, 544, 8º andar
CEP 01141-010 F. 11 3258-7363

Campinas
Av. Barão de Itapura, 2294, 4º andar
CEP 13073-300 F. 19 3256-2006

Curitiba
Rua da Glória, 314, conjunto 21
CEP 80030-060 F. 41 3891-1571

Diante do exposto, conclui-se que, com base nos valores apresentados em março/2021, o planejamento focado na manutenção e progressão do faturamento tem gerado resultados concretos para o Grupo, conforme mencionado pelos Gestores do Grupo nas Reuniões periódicas e comprovado pelos números das Recuperandas.

Entretanto, os ajustes contábeis realizados desde setembro/2020, sem parâmetros concretos, somados a outros fatores como o aumento do inadimplemento de algumas obrigações, causaram retração nos indicadores de solvência, desequilíbrio entre a lucratividade e o grau de endividamento e outras consequências, gerando um cenário amplamente desfavorável nas Recuperandas.

Diante desses fatos, é necessário que as Empresas revejam estes ajustes, bem como mantenham a gestão dos custos e as despesas, na medida do possível, com o intuito de que esses fatores não contribuam para o comprometimento dos resultados operacionais e contábeis nos próximos meses.

Além disso, devem ser adotadas medidas eficientes para reduzir as dívidas tributárias não sujeitas à Recuperação Judicial, bem como aumentar a capacidade de pagamento das obrigações correntes.

Quanto aos ajustes de saldos realizados em todas as Recuperandas, estes foram entendidos como indevidos e sem argumentos concretos para tais ações, sendo a opinião desta Auxiliar do Juízo de que os acertos contábeis sejam estornados e tenham seus efeitos anulados, conforme exposto em petição específica.

Sendo o que havia a relatar, esta Administradora Judicial permanece à disposição desse MM. Juízo, do Ministério Público e demais interessados.

São Paulo
Rua Robert Bosch, 544, 8º andar
CEP 01141-010 F. 11 3258-7363

Campinas
Av. Barão de Itapura, 2294, 4º andar
CEP 13073-300 F. 19 3256-2006

Curitiba
Rua da Glória, 314, conjunto 21
CEP 80030-060 F. 41 3891-1571

São Paulo/SP, 28 de maio de 2021.

Brasil Trustee Assessoria e Consultoria Ltda.

Administradora Judicial

Filipe Marques Mangerona

OAB/SP 268.4 09

Fernando Pompeu Luccas

OAB/SP 232.622

São Paulo

Rua Robert Bosch, 544, 8º andar
CEP 01141-010 F. 11 3258-7363

Campinas

Av. Barão de Itapura, 2294, 4º andar
CEP 13073-300 F. 19 3256-2006

Curitiba

Rua da Glória, 314, conjunto 21
CEP 80030-060 F. 41 3891-1571