

EXCELENTÍSSIMO SENHOR DOUTOR JUIZ DE DIREITO DA 2ª VARA DE FALÊNCIAS E RECUPERAÇÕES JUDICIAIS DO FORO CENTRAL CÍVEL DA COMARCA DE SÃO PAULO/SP

Processo nº 1054969-12.2018.8.26.0100

Recuperação Judicial

BRASIL TRUSTEE ADMINISTRAÇÃO JUDICIAL,

Administradora Judicial, já qualificada, por seus representantes ao final assinados, nomeada por esse MM. Juízo nos autos da **RECUPERAÇÃO JUDICIAL** em epígrafe, proposta por **EVERTON DISTRIBUIDORA COMERCIAL DE PEÇAS EIRELI E OUTRAS – GRUPO EVERTON**, vem, respeitosamente, à presença de Vossa Excelência, por seus representantes ao final assinados, apresentar o Relatório Mensal das Atividades das Recuperandas, nos termos a seguir.

Sumário

I - OBJETIVOS DESTE RELATÓRIO.....	2
II – BREVE HISTÓRICO E PANORAMA GERAL.....	3
III – FOLHA DE PAGAMENTO.....	4
III.I – COLABORADORES	4
III.II – GASTOS COM COLABORADORES.....	6
III.III – PRÓ-LABORE	8
IV – EBITDA (Earnings Before Interest, Taxes, Depreciation and Amortization)	10

São Paulo

Rua Robert Bosch, 544, 8º andar
 CEP 01141-010 F. 11 3258-7363

Campinas

Av. Barão de Itapura, 2294, 4º andar
 CEP 13073-300 F. 19 3256-2006

Curitiba

Rua da Glória, 314, conjunto 21
 CEP 80030-060 F. 41 3891-1571

V – ÍNDICES DE ANÁLISE CONTÁBIL	12
V.I - LIQUIDEZ SECA	12
V.II - LIQUIDEZ GERAL	14
V.III - CAPITAL DE GIRO LÍQUIDO.....	15
V.IV - DISPONIBILIDADE OPERACIONAL.....	17
V.V - GRAU DE ENDIVIDAMENTO	19
VI – FATURAMENTO	21
VII - BALANÇO PATRIMONIAL.....	24
VII.I ATIVO	24
VII.II PASSIVO.....	29
VII.III PASSIVO CONCURSAL.....	34
VIII – DÍVIDA TRIBUTÁRIA	35
IX – DEMONSTRAÇÃO DE RESULTADO DO EXERCÍCIO.....	39
X – CONCLUSÃO.....	44

I - OBJETIVOS DESTES RELATÓRIO

Antes de iniciar a apresentação da análise da situação econômico-financeira e dos resultados apresentados pelas Recuperandas, é imprescindível mencionar que no período de setembro/2020 a fevereiro/2021, o Grupo Everton FPS procedeu diversos ajustes contábeis para equalização dos saldos patrimoniais que, conforme amplamente divulgado por seus Gestores, apresentavam divergências de exercícios anteriores e que se prolongaram pela relação dificultosa com as Empresas Contábeis responsáveis pela contabilidade do Grupo.

No momento em que os Administradores manifestaram a intenção de, através de estornos, eliminar todos os saldos controversos, esta Auxiliar do Juízo foi categoricamente contra e solicitou medidas coerentes para os casos. Após a apresentação de algumas medidas e permanecendo a situação geral de incompatibilidade das ações com a

legislação contábil vigente, novamente esta Administradora manifestou-se contrária a tais ações.

Entretanto, como já mencionado em Relatórios anteriores, nos referidos meses foram realizados diversos “ajustes de saldos”, os quais impactaram significativamente na posição patrimonial consolidada do Grupo Everton, em especial, pelos acertos que eliminaram créditos substanciais contabilizados pelas Recuperandas em nome dos Sócios e outras pessoas físicas e jurídicas relacionadas ao Grupo.

Do exposto, este Relatório Mensal foi elaborado no intuito de apresentar a situação contábil, financeira, fiscal e econômicas das Empresas em Recuperação Judicial, abordando de forma técnica todos os atos e fatos constatados com base nos Demonstrativos Contábeis e outros documentos auxiliares apresentados pelo Grupo Everton FPS.

As informações aqui expressas não afastam a apreciação deste MM. Juízo quanto aos eventos relatados e que foram apresentados nos autos em petição específica.

Além disso, os objetivos do presente Relatório são:

- a) Apresentar ao MM. Juízo o Relatório das Atividades das Recuperandas do mês de **fevereiro de 2021**, conforme determinado no art. 22, inciso II, alínea “c” da Lei 11.101/2005;
- b) Informar o quadro atual de Colaboradores diretos e indiretos;
- c) Analisar a situação econômico-financeira;
- d) Analisar os resultados apresentados.

II – BREVE HISTÓRICO E PANORAMA GERAL

Instituída em 1988, as atividades empresariais das Recuperandas consistem em produzir e comercializar ferramentas de

São Paulo
Rua Robert Bosch, 544, 8º andar
CEP 01141-010 F. 11 3258-7363

Campinas
Av. Barão de Itapura, 2294, 4º andar
CEP 13073-300 F. 19 3256-2006

Curitiba
Rua da Glória, 314, conjunto 21
CEP 80030-060 F. 41 3891-1571

penetração no solo, esteiras e outros peças para todas as linhas de tratores, sendo que, no ano de 2014, registravam um faturamento de R\$ 30.000.000,00 e eram referência na comercialização de diversas máquinas e peças de perfuração do solo. O Grupo conta com vários pontos de distribuição por meio das Unidades localizadas em São Paulo/SP, Cotia/SP, Belo Horizonte/MG, Parauapebas/PA e Guararapes/PE.

A crise econômico-financeira teve início em 2015, após a instituição da "Operação Lava Jato" no ano de 2014, que atingiu os principais clientes das Recuperandas e resultou na perda de vários contratos de implementação de infraestrutura que derrubaram o faturamento do Grupo em quase 30% já no primeiro ano da crise, desencadeando uma crise generalizada nas Entidades componentes do Grupo EverTon. No período de 2017 a fevereiro/2021, registraram um faturamento médio mensal de aproximadamente R\$ 1 milhão, significativamente menor que as receitas auferidas até o ano de 2014 que antecedeu a crise, mas já refletindo a retomada das vendas, em especial no ano de 2020.

Conforme mencionado pelos Gestores do Grupo Everton nas Reuniões Periódicas, dentre diversas estratégias para superação do revés financeiro, a estrutura organizacional do Grupo está sendo revista e reorganizada no intuito de reduzir custos e despesas, bem como e otimizar as atividades operacionais, para reduzir ou mesmo anular a necessidade de buscar capital com terceiros. Dentre as alterações já implantadas, houve a redistribuição dos colaboradores com algumas demissões e contratações, e a decisão de encerramento da Entidade localizada no estado do Pará.

III – FOLHA DE PAGAMENTO

III.1 – COLABORADORES

No mês de fevereiro/2021, as Recuperandas contavam com um quadro funcional de **17 colaboradores** diretos, alocados em

São Paulo
Rua Robert Bosch, 544, 8º andar
CEP 01141-010 F. 11 3258-7363

Campinas
Av. Barão de Itapura, 2294, 4º andar
CEP 13073-300 F. 19 3256-2006

Curitiba
Rua da Glória, 314, conjunto 21
CEP 80030-060 F. 41 3891-1571

três Unidades, sendo essas nas cidades de Belo Horizonte (MG), São Paulo (SP) e Cotia (SP).

Para facilitar a apresentação dos dados e evitar a repetição dos nomes completos das Entidades, utilizaremos os códigos alfanuméricos (números e abreviações entre parênteses) e os apresentaremos em sequência crescente, conforme disposto no quadro abaixo:

COLABORADORES POR RECUPERANDA	CNPJ	SIGLA	fev/21
EVERTON FPS - DISTRIBUIDORA COMERCIAL DE PECAS LTDA	09.206.957/0001-63	EVERTON (64)	1
EVERTON DISTRIBUIDORA COMERCIAL DE PECAS EIRELI	58.534.215/0001-72	EVERTON (153)	0
EVER TON FPS IMPORTACAO E EXPORTACAO LTDA	15.338.345/0001-27	EVER TON (154-MATRIZ)	1
FPS - INDUSTRIA E COMERCIO DE PECAS LTDA	07.243.854/0001-48	FPS (155)	15
EVER TON FPS IMPORTACAO E EXPORTACAO LTDA	15.338.345/0002-08	EVER TON (163-FILIAL)	0
EVER TON FPS DISTRIBUIDORA COMERCIAL DE PEÇAS LTDA	11.121.717/0001-08	EVER TON (DCPL)	0
TOTAL			17

O quadro a seguir demonstra a situação dos colaboradores no período de dezembro/2020 a fevereiro/2021:

COLABORADORES	dez/20	jan/21	fev/21
ATIVOS	3	5	15
ADMITIDOS	0	0	0
FÉRIAS	14	12	2
DEMITIDOS	0	0	0
TOTAL	17	17	17

No mês analisado, o Grupo contava com 15 colaboradores executando suas tarefas normalmente e 2 em gozo de férias, não havendo afastamentos, contratações e demissões no período.

No que se refere aos prestadores de serviços registrados como Pessoa Jurídica, 10 prestaram seus serviços ao Grupo Everton durante o mês de fevereiro/2021, sendo que 1 estava alocado na EVERTON (64), 1 na EVER TON (163-Filial), 7 na EVER TON (154-Matriz) e 1 na FPS (155), totalizando a despesa com prestadores de serviços no importe de R\$ 60.984,00 e com redução de 14% em relação ao mês anterior.

São Paulo
 Rua Robert Bosch, 544, 8º andar
 CEP 01141-010 F. 11 3258-7363

Campinas
 Av. Barão de Itapura, 2294, 4º andar
 CEP 13073-300 F. 19 3256-2006

Curitiba
 Rua da Glória, 314, conjunto 21
 CEP 80030-060 F. 41 3891-1571

Observou-se que a principal variação foi registrada na EVER TON (Matriz-154), com decréscimo de 19% em relação a janeiro/2021 e despesa total de R\$ 44.380,00, em virtude da redução no número de prestadores de serviços contratados no mês em análise.

Ademais, as empresas EVER TON (153) e EVER TON (DCPL), não possuíam funcionários registrados e prestadores de serviço PJ, e nenhuma das Recuperandas realizou a contratação de profissionais autônomos no período.

III.II – GASTOS COM COLABORADORES

Os custos e despesas com pessoal, apurados no trimestre, estão demonstrados na tabela abaixo:

GASTOS COM COLABORADORES	dez/20	jan/21	fev/21
HORA EXTRA	-322	-806	-638
CUSTOS COM PESSOAL	-322	-806	-638
SALÁRIOS E ORDENADOS	-24.145	-32.610	-40.465
FÉRIAS	-20.417	-10.192	-2.684
13º SALÁRIO	-3.677	0	0
COMISSÕES	0	0	-308
PRÊMIOS E GRATIFICAÇÕES	-1.048	0	0
DESPESAS COM PESSOAL	-49.288	-42.803	-43.457
VALE TRANSPORTE	-1.430	-715	-1.176
REFEIÇÕES - PAT	-2.540	-17.428	-7.335
ASSISTÊNCIA MÉDICA	-5.312	-6.188	0
OUTRAS DESPESAS C/ PESSOAL	-9.282	-24.332	-8.511
INSS	-15.754	-13.736	-13.866
INSS S/13º SALÁRIO	-970	0	0
FGTS	-3.808	-3.489	-3.528
ENCARGOS SOCIAIS	-20.531	-17.224	-17.394
TOTAL	-79.423	-85.165	-70.000

Verificou-se que os gastos com as Folhas de Pagamentos totalizaram R\$ 70.000,00 em fevereiro/2021, sendo que, R\$ 638,00 representaram os custos com pessoal operacional, R\$ 51.968,00 somaram os salários, demais remunerações e benefícios diretos e R\$ 17.394,00 ensejaram os encargos sociais de FGTS e INSS. De modo geral, houve minoração de 18% em relação ao mês anterior.

São Paulo
 Rua Robert Bosch, 544, 8º andar
 CEP 01141-010 F. 11 3258-7363

Campinas
 Av. Barão de Itapura, 2294, 4º andar
 CEP 13073-300 F. 19 3256-2006

Curitiba
 Rua da Glória, 314, conjunto 21
 CEP 80030-060 F. 41 3891-1571

As variações mais significativas no mês analisado, foi o aumento de 24% nos "salários e ordenados" e a redução na rubrica "férias", tendo em vista o início do gozo do descanso por dois colaboradores no mês de fevereiro/2021, enquanto os demais estavam em férias nos meses de dezembro/2020 e janeiro/2021, conforme verificado pelas Folhas de Pagamento do trimestre.

Ainda, houve regressão de 58% na conta "refeições-PAT", a qual registrou saldo final de R\$ 7.335,00, e de 100% na despesa com "assistência médica", variações estas que serão questionadas.

Quanto aos encargos sociais, constatou-se majorações de 1% em ambas as contas, considerando o pequeno acréscimo na base de cálculo dos encargos.

Quanto aos pagamentos, em 19/02/2021 foram realizados os adimplementos do adiantamento quinzenal na monta consolidada de R\$ 14.736,00, e em 05/03/2021 a quitação dos saldos de salários de fevereiro/2021 na quantia total de R\$ 22.640,00.

A tabela a seguir apresenta a evolução dos gastos com Colaboradores, e está segregada somente entre as Recuperandas que registraram despesas com pessoal no período de dezembro/2020 a fevereiro/2021:

GASTOS COM COLABORADORES	dez/20	jan/21	fev/21
CUSTOS E DESPESA COM PESSOAL	-58.892	-67.940	-52.607
EVERTON (64)	-5.408	-3.489	-3.630
EVER TON (154-MATRIZ)	-10.478	-14.577	-8.656
FPS (155)	-43.005	-49.875	-40.205
EVER TON (163-FILIAL)		0	-115
ENCARGOS SOCIAIS	-20.531	-17.224	-17.394
EVERTON (64)	-3.002	-1.808	-1.849
EVER TON (154-MATRIZ)	-2.197	-1.496	-1.597
FPS (155)	-15.332	-13.920	-13.948
TOTAL	-79.423	-85.165	-70.000

São Paulo
Rua Robert Bosch, 544, 8º andar
CEP 01141-010 F. 11 3258-7363

Campinas
Av. Barão de Itapura, 2294, 4º andar
CEP 13073-300 F. 19 3256-2006

Curitiba
Rua da Glória, 314, conjunto 21
CEP 80030-060 F. 41 3891-1571

Conforme demonstrado na tabela supra, a Empresa FPS (155) manteve a maior participação no orçamento com os colaboradores com percentual de 77% do montante e equivalente a R\$ 54.153,00.

III.III – PRÓ-LABORE

O **Pró-labore** corresponde à remuneração dos sócios pelo trabalho realizado frente à Sociedade Empresária, cujo valor deve ser definido com base nas remunerações de mercado para o tipo de atividade exercida.

Para o recebimento do pró-labore, é necessário que os sócios estejam elencados no contrato social da Empresa e registrados no demonstrativo contábil como despesa operacional, resultando, assim, na incidência de INSS e IRRF.

Abaixo, segue demonstrativo dos valores provisionados a título de pró-labore no trimestre:

PRÓ-LABORE CONSOLIDADO	dez/20	jan/21	fev/21
ANTÔNIO JADIR MIRANDA			
PRÓ-LABORE	8.000	8.000	8.000
(-) INSS CONT. INDIVIDUAL	-880	-880	-880
PRÓ-LABORE LÍQUIDO	7.120	7.120	7.120
LUCISLEIDE ALVES DE FREITAS MIRANDA			
PRÓ-LABORE	3.135	3.300	3.300
(-) INSS CONT. INDIVIDUAL	-345	-363	-363
PRÓ-LABORE LÍQUIDO	2.790	2.937	2.937
TOTAL LÍQUIDO CREDITADO AOS SÓCIOS	9.910	10.057	10.057
TOTAL DESPESA COM PRÓ-LABORE	11.135	11.300	11.300

De acordo com as Folhas de Pró-Labore analisadas, observou-se que somente as Recuperandas EVERTON (64), EVERTON (154-Matriz), FPS (155) e EVERTON (163-Filial) detêm provisionamento de pró-labore, restando pendentes as EVERTON (153) e EVERTON (DCPL).

Além disso, até o mês de novembro/2020, apenas a sócia **Lucisleide Alves de Freitas Miranda** constava nas provisões, e ao ser questionado, o Grupo Everton informou que o Sócio **Antônio Jadir Miranda** não possuía remuneração estabelecida em razão de já ser aposentado pela Previdência Geral. Entretanto, no mês de dezembro/2020, verificou-se que o mesmo foi incluído nas Folhas de Pró-labore já existentes, bem como na (163-Filial) com a primeira demonstração da remuneração do Sócio.

Ainda, verificou-se que existe uma diferença na forma de contabilização nas Empresas em virtude do desconto de INSS incidente sobre a remuneração, uma vez que a EVERTON (64) apropria a despesa líquida de R\$ 2.759,00, descontando R\$ 341,00 referente ao INSS, resultando no valor bruto de R\$ 3.100,00.

Já as Recuperandas EVER TON (154-Matriz), FPS (155) e (163-Filial) realizam o lançamento da despesa no valor bruto, e fazem o lançamento dos descontos de INSS diretamente na conta "INSS a pagar", no passivo das Empresas.

Outrossim, os referidos valores estavam sujeitos à incidência do "INSS cota patronal", correspondente a 20% sobre o total da Folha e compuseram o total devido de INSS pelas duas Entidades no mês de fevereiro/2021.

Quanto aos pagamentos, o Grupo apresentou os comprovantes dos adimplementos realizados em 05/03/2021 referentes ao pró-labore do mês 02/2021, das quatro Recuperandas que possuem registro de despesas com os Sócios.

Por último, conforme consulta realizada em 19/04/2021 da Ficha Cadastral Simplificada disponível no *site* da Junta Comercial do estado de São Paulo, e dos Quadros Societários disponíveis no *site*

da Receita Federal do Brasil, cada Recuperanda possui seu capital social distribuído da seguinte forma:

EVERTON (64)	VALOR	%
ANTÔNIO JADIR MIRANDA	54.000	90%
LUCISLEIDE ALVES DE FREITAS MIRANDA	6.000	10%
CAPITAL SOCIAL	60.000	100%
EVER TON (153)	VALOR	%
ANTÔNIO JADIR MIRANDA	96.500	100%
CAPITAL SOCIAL	96.500	100%
EVER TON (154-MATRIZ E 163-FILIAL)	VALOR	%
ANTÔNIO JADIR MIRANDA	95.000	95%
LUCISLEIDE ALVES DE FREITAS MIRANDA	5.000	5%
CAPITAL SOCIAL	100.000	100%
FPS (155)	VALOR	%
ANTÔNIO JADIR MIRANDA	45.000	90%
LUCISLEIDE ALVES DE FREITAS MIRANDA	5.000	10%
CAPITAL SOCIAL	50.000	100%
EVER TON (DCPL)	VALOR	%
ANTÔNIO JADIR MIRANDA	20.000	100%
CAPITAL SOCIAL	20.000	100%

IV – EBITDA (Earnings Before Interest, Taxes, Depreciation and Amortization)

Ebitda corresponde à uma sigla em inglês que, traduzida para o português, representa “lucros antes de juros, impostos, depreciação e amortização”. É utilizada para medir o lucro da Empresa antes de serem aplicados os quatro itens citados.

A finalidade é mensurar o potencial operacional de geração de caixa em uma Empresa, medindo com maior precisão a produtividade e eficiência do negócio.

Para sua aferição, não é levado em consideração o custo de eventual capital tomado emprestado, as despesas e receitas financeiras, os eventos extraordinários, os ganhos ou perdas não operacionais e as despesas tributárias, sendo que as Recuperandas EVERTON (64) e FPS (155)

são tributadas com base no **Lucro Real** e as demais Empresas do Grupo Everton FPS são optantes pela tributação com base no **Lucro Presumido**.

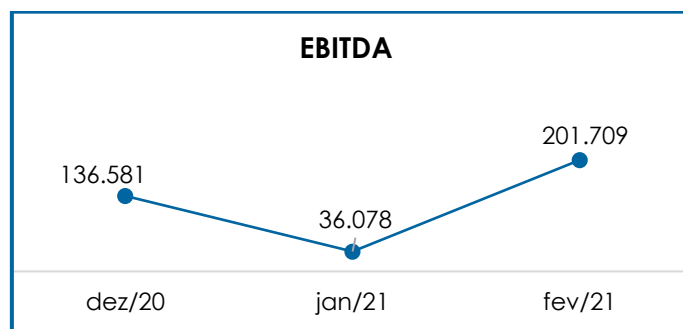
Portanto, o **Ebitda** revela-se como um indicador capaz de demonstrar o verdadeiro desempenho da atividade operacional, cuja demonstração a respeito das Recuperandas está detalhada na planilha a seguir:

EBITDA	dez/20	jan/21	fev/21
RECEITA OPERACIONAL BRUTA	1.085.683	1.122.861	1.152.338
(-) DEDUÇÕES DA RECEITA BRUTA	-179.129	-147.977	-159.367
(=) RECEITA OPERACIONAL LÍQUIDA	906.553	974.885	992.971
(-) CUSTO DAS MERCADORIAS VENDIDAS	-437.879	-677.308	-555.753
(=) RESULTADO OPERACIONAL BRUTO	468.674	297.576	437.217
(-) DESPESAS COMERCIAIS	-12.637	-5.284	-5.098
(-) DESPESAS GERAIS E ADMINISTRATIVAS	-331.037	-267.493	-241.714
(+) DEPRECIAÇÃO	11.581	11.279	11.304
(=) EBITDA	136.581	36.078	201.709
(=) EBITDA % RECEITA OP. BRUTA	13%	3%	18%

De acordo com o quadro acima, o desempenho da atividade fim das Recuperandas apresentou **lucro operacional** de **R\$ 201.709,00** em fevereiro/2021, ou seja, os custos e despesas do grupo foram inferiores às suas receitas.

O resultado positivo apurado no mês anterior foi mantido e com majoração de mais de 100%, como resultado do acréscimo de 3% na “receita operacional bruta” consolidada de R\$ 1.152.338,00, aliado as reduções de 18% no “custo das mercadorias vendidas” e de 10% nas despesas em geral.

Para complementar as informações quanto a variação do **Ebitda** no trimestre, segue a representação gráfica dos valores obtidos:



Após analisar o resultado do **Ebitda**, é esperado que as Recuperandas mantenham o plano de ação que tem gerado resultados operacionais positivos nos próximos meses, de modo que a atividade fim do Grupo Everton possibilite a superação da crise econômico-financeira que ensejou na Recuperação Judicial, além de condicionar a continuidade dos negócios.

V – ÍNDICES DE ANÁLISE CONTÁBIL

Os índices de avaliação contábil são ferramentas utilizadas na gestão das informações contábeis da Sociedade Empresária, com o objetivo de propiciar a adoção de métodos estratégicos para o seu desenvolvimento.

A avaliação dos índices contábeis é uma técnica imprescindível para as sociedades que buscam investir em estratégias de gestão eficientes para o desenvolvimento do negócio, por meio da realização do mapeamento e organização das informações contábeis e fiscais.

Depois de colher as informações e compará-las, é possível chegar a um diagnóstico conclusivo, que permitirá uma melhor orientação para a adoção de decisões mais eficientes.

V.I - LIQUIDEZ SECA

O índice de **Liquidez Seca** traz informações sobre a capacidade de pagamentos da Sociedade Empresária, desconsiderando seus

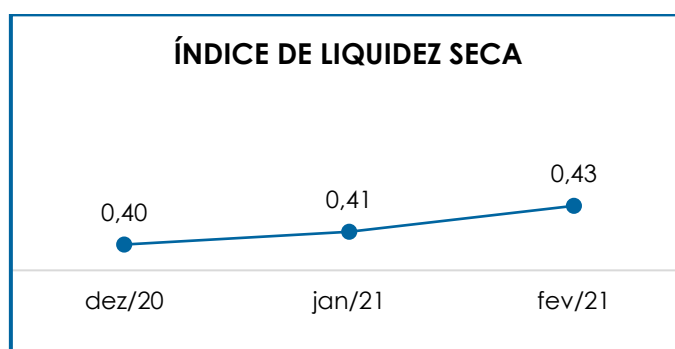
São Paulo
Rua Robert Bosch, 544, 8º andar
CEP 01141-010 F. 11 3258-7363

Campinas
Av. Barão de Itapura, 2294, 4º andar
CEP 13073-300 F. 19 3256-2006

Curitiba
Rua da Glória, 314, conjunto 21
CEP 80030-060 F. 41 3891-1571

estoques, os quais podem ser obsoletos e não representar a realidade dos saldos apresentados no demonstrativo contábil.

Desse modo, seu cálculo consiste na divisão entre o ativo circulante (subtraindo seus estoques) e o passivo circulante, os quais atendam a estimativa de 1 ano no Balanço Patrimonial, sendo nominados e classificados respectivamente como realizáveis e exigíveis a curto prazo.



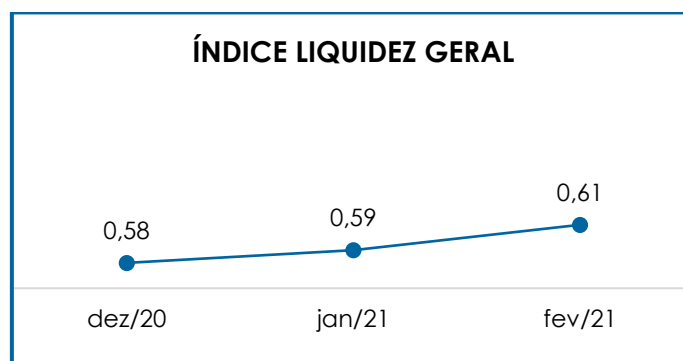
Segundo gráfico acima, o índice de Liquidez Seca das Recuperandas apresentou majoração e totalizou R\$ 0,43 em fevereiro/2021, obtido pela divisão do "ativo circulante" subtraído dos "estoques" no valor de R\$ 5.118.686,00, pelo "passivo circulante" de R\$ 11.774.013,00, na condição de que o acréscimo ocorrido nos passivos a curto prazo (2%) foi menor que o aumento observado nos ativos (9%) considerados para o cálculo, resultando na elevação do indicador.

No tópico VI – Balanço Patrimonial as variações do Ativo e do Passivo serão detalhadas.

Apesar da melhora em comparação ao mês de janeiro/2021, conclui-se que as Recuperandas apresentaram um índice de **Liquidez Seca** insuficiente e insatisfatório, isto é, não possuíam bens e direitos de curto prazo (descontados os valores relativos aos estoques) capazes de suprir as obrigações de curto prazo, logo que para cada **R\$ 1,00** de dívida a capacidade de pagamento era de **R\$ 0,43** em fevereiro/2021.

V.II - LIQUIDEZ GERAL

O índice de **Liquidez Geral** demonstra a capacidade de pagar as obrigações a curto e longo prazos durante determinado período. O cálculo é efetuado por meio da divisão da "Disponibilidade Total" (ativo circulante somado ao ativo não circulante) pelo "Total Exigível" (passivo circulante somado ao passivo não circulante).



Conforme exposto no gráfico acima, o índice de Liquidez Geral do Grupo apresentou evolução de R\$ 0,02 em relação ao mês de janeiro/2021, tendo em vista o resultado de R\$ 0,61.

O indicador de solvência foi obtido pela divisão das quantias consolidadas do "ativo circulante" e do "ativo não circulante", no valor de R\$ 7.441.470,00, pelo total do "passivo circulante" somado ao "passivo não circulante" de R\$ 12.162.929,00.

Dentre as diversas variações ocorridas no período, e que serão detalhadas no Item VI – Balanço Patrimonial, observou-se que o aumento ocorrido nos ativos (6%) foi maior que o acréscimo registrado nos passivos (2%), resultando na majoração do indicador em relação ao mês anterior.

Do exposto, conclui-se que, ao considerarmos o valor contabilizado nos ativos a longo prazo, o indicador da **Liquidez Geral** consolidada do Grupo também apresentou resultado insuficiente e insatisfatório para a liquidação de suas obrigações a curto e longo prazos, uma vez que para

cada **R\$ 1,00** de dívidas o Grupo possuía apenas **R\$ 0,61** de recursos disponíveis para quitá-las em fevereiro/2021.

Vale destacar que parte dos saldos das contas que constam registradas no Passivo Circulante e Exigível a Longo Prazo está sujeita aos efeitos do Plano de Recuperação Judicial.

V.III - CAPITAL DE GIRO LÍQUIDO

O **Capital de Giro Líquido** é um indicador de liquidez utilizado pelas Sociedades Empresárias para refletir a capacidade de gerenciar as relações com fornecedores e clientes. O resultado é formado pela diferença entre Ativo Circulante e Passivo Circulante.

O objetivo da administração financeira é gerenciar os bens da Empresa, de forma a encontrar o equilíbrio entre a lucratividade e o endividamento.

CAPITAL DE GIRO LÍQUIDO	dez/20	jan/21	fev/21
NUMERÁRIOS	620	253	256
BANCOS CONTA MOVIMENTO	245.843	207.553	262.381
APLICAÇÕES FINANCEIRAS LIQUIDEZ	5.643	5.643	5.643
CLIENTES	1.762.062	1.773.103	1.869.598
BANCOS CONTA VINCULADA	80.873	80.873	80.873
ADIANTAMENTOS A FORNECEDORES	141.394	147.940	457.963
ADIANTAMENTOS A EMPREGADOS	7.936	7.936	7.936
TRIBUTOS A RECUPERAR / COMPENSAR	1.774.885	1.912.933	1.966.582
CONTAS CORRENTES	440.668	447.668	370.668
CONSÓRCIOS	96.785	96.785	96.785
ESTOQUES	1.544.192	1.685.261	1.669.807
ATIVO CIRCULANTE	6.100.901	6.365.949	6.788.494
EMPRÉSTIMOS NACIONAIS	-867	-867	-867
FORNECEDORES NACIONAIS	-1.132.733	-1.184.425	-1.329.982
FORNECEDORES EM RJ	-28.103	-28.103	-27.703
FORNECEDORES EM RJ - CLASSE III	-1.362.415	-1.318.762	-1.318.762
FORNECEDORES EM RJ - CLASSE IV	-115.992	-111.382	-110.032
OUTROS CREDORES EM RJ	-569.973	-598.969	-597.895
IMPOSTOS E CONTRIBUIÇÕES A RECOLHER	-3.357.749	-3.461.050	-3.588.853
PARCELAMENTOS	-13.293	-13.293	-12.968
DÍVIDA ATIVA UNIÃO	-1.462.606	-1.462.606	-1.462.606

São Paulo
 Rua Robert Bosch, 544, 8º andar
 CEP 01141-010 F. 11 3258-7363

Campinas
 Av. Barão de Itapura, 2294, 4º andar
 CEP 13073-300 F. 19 3256-2006

Curitiba
 Rua da Glória, 314, conjunto 21
 CEP 80030-060 F. 41 3891-1571

OBRIGAÇÕES COM O PESSOAL	-92.548	-102.059	-104.601
OBRIGAÇÕES PREVIDENCIÁRIAS	-897.589	-906.732	-912.552
FUNCIONÁRIOS EM RJ	0	0	5.674
ADIANTAMENTOS DE CLIENTES	-245.002	-246.768	-279.152
CONTAS A PAGAR EM RJ	-11.154	-11.154	-11.154
ALUGUERES A PAGAR EM RJ	-38.914	-38.914	-38.481
CONTAS CORRENTES	-224.490	-231.490	-154.490
EMPRÉSTIMOS EM RJ - CLASSE III	-1.829.589	-1.829.589	-1.829.589
PASSIVO CIRCULANTE	-11.383.017	-11.546.162	-11.774.013
TOTAL	-5.282.116	-5.180.213	-4.985.520

Diante da tabela apresentada acima, foi possível verificar que o CGL apurou **resultado negativo** de **R\$ -4.985.520,00**, com redução de 4% no valor desfavorável em relação ao mês anterior.

No "ativo circulante", que registrou acréscimo de 7%, destaca-se o aumento de mais de 100% no saldo dos "adiantamentos a fornecedores", e elevações menores nas contas "banco conta movimento", "clientes" e "tributos a recuperar/compensar", em contrapartida as reduções nas "contas correntes" e "estoques".

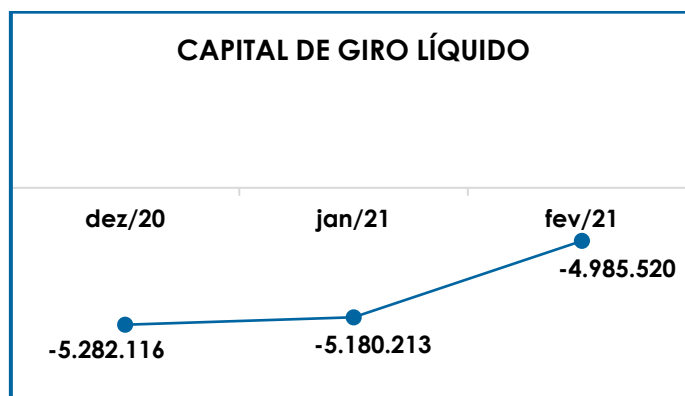
No "passivo circulante", por sua vez, ressalta-se a evolução de 12% na conta "fornecedores nacionais", 4% nos "impostos e contribuições a recolher" e de 13% nos "adiantamentos de clientes", de encontro a minoração de 33% nas "contas correntes", variações estas que contribuíram para o aumento geral do "passivo circulante" consolidado em 2% se comparado ao mês de janeiro/2021.

Para complementar as informações apresentadas, segue demonstração gráfica da variação do Capital de Giro Líquido de dezembro/2020 a fevereiro/2021:

São Paulo
 Rua Robert Bosch, 544, 8º andar
 CEP 01141-010 F. 11 3258-7363

Campinas
 Av. Barão de Itapura, 2294, 4º andar
 CEP 13073-300 F. 19 3256-2006

Curitiba
 Rua da Glória, 314, conjunto 21
 CEP 80030-060 F. 41 3891-1571



Os valores com maior representatividade no “ativo circulante” consolidado do Grupo Everton são os subgrupos “duplicatas a receber”, “tributos a recuperar/compensar” e “estoques”, com participação de 81% no total. Já no “passivo circulante” as contas com maior representatividade são “dívida ativa da união”, “empréstimos em RJ” e “obrigações tributárias a recolher”, cujos saldos equivalem a 59% do total do passivo a curto prazo.

De modo geral, é imprescindível que o Grupo mantenha o controle do aumento dos passivos em relação ao consumo dos ativos, para que o equilíbrio entre a lucratividade e o endividamento a curto prazo seja retomado e o Capital de Giro Líquido consolidado retorne um índice positivo e favorável.

V.IV - DISPONIBILIDADE OPERACIONAL

A **Disponibilidade Operacional** representa os recursos utilizados nas operações da Sociedade Empresária, dependendo das características de seu ciclo operacional.

O cálculo consiste na soma das “duplicatas a receber”, ou também comumente chamada de “clientes”, e do saldo dos “estoques”, subtraindo o valor devido aos “fornecedores”, conforme o quadro abaixo:

São Paulo
Rua Robert Bosch, 544, 8º andar
CEP 01141-010 F. 11 3258-7363

Campinas
Av. Barão de Itapura, 2294, 4º andar
CEP 13073-300 F. 19 3256-2006

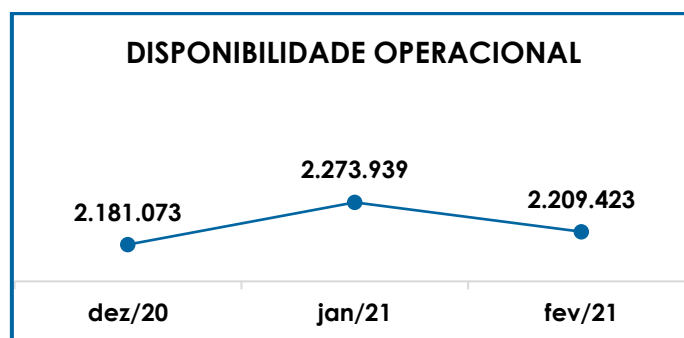
Curitiba
Rua da Glória, 314, conjunto 21
CEP 80030-060 F. 41 3891-1571

DISPONIBILIDADE OPERACIONAL	dez/20	jan/21	fev/21
CLIENTES	1.762.062	1.773.103	1.869.598
ESTOQUES	1.544.192	1.685.261	1.669.807
FORNECEDORES NACIONAIS	-1.125.181	-1.184.425	-1.329.982
TOTAL	2.181.073	2.273.939	2.209.423

A disponibilidade operacional das Recuperandas apresentou **resultado positivo** de **R\$ 2.209.423,00** em fevereiro/2021, mantendo a condição satisfatória observada no mês anterior, porém com redução de 3% no resultado do indicador.

A respectiva redução ocorreu pelo acréscimo de 12% no montante devido aos “fornecedores nacionais”, com valor final de R\$ 1.329.982,00, ter superado o aumento de 5% nas “duplicatas a receber” de R\$ 1.869.598,00, considerando ainda a redução de 1% ocorrida nos “estoques” e que contribuiu para a regressão do índice no mês de fevereiro/2021.

Segue abaixo representação gráfica da variação da disponibilidade operacional de dezembro/2020 a fevereiro/2021:



Pela análise dos dados obtidos, é importante que as Empresas mantenham o controle das operações com fornecedores em relação aos saldos dos “clientes”, em especial, para que o Grupo reduza sua dependência para com o saldo dos “estoques” em seu ciclo operacional e consiga adimplir seus fornecedores somente com os recursos recebidos de clientes.

V.V - GRAU DE ENDIVIDAMENTO

A composição do **Endividamento** refere-se ao volume das obrigações a curto e longo prazos, subtraídos os saldos registrados nas contas caixa, banco conta movimento e aplicações financeiras de liquidez imediata, que juntas formam o grupo "disponível". O resultado do cálculo representa o saldo que as Recuperandas necessitam para zerar o passivo que gera a despesa financeira.

O quadro abaixo apresenta os resultados de dezembro/2020 a fevereiro/2021, os quais foram obtidos pela soma de todas as obrigações, apresentadas com sinal negativo, subtraindo-se os valores do grupo "disponível" apresentado com valores positivos.

GRAU DE ENDIVIDAMENTO	dez/20	jan/21	fev/21
EMPRÉSTIMOS NACIONAIS	-867	-867	-867
FORNECEDORES NACIONAIS	-1.132.733	-1.184.425	-1.329.982
FORNECEDORES EM RJ	-28.103	-28.103	-27.703
FORNECEDORES EM RJ - CLASSE III	-1.362.415	-1.318.762	-1.318.762
FORNECEDORES EM RJ - CLASSE IV	-115.992	-111.382	-110.032
OUTROS CREDORES EM RJ	-569.973	-598.969	-597.895
ADIANTAMENTOS DE CLIENTES	-245.002	-246.768	-279.152
CONTAS A PAGAR EM RJ	-11.154	-11.154	-11.154
ALUGUERES A PAGAR EM RJ	-38.914	-38.914	-38.481
CONTAS CORRENTES	-224.490	-231.490	-154.490
EMPRÉSTIMOS EM RJ - CLASSE III	-1.829.589	-1.829.589	-1.829.589
CREDORES EM REC. JUDICIAL - LP	-229.192	-227.942	-226.708
EMPRÉSTIMOS NACIONAIS - LP	-161.327	-161.327	-161.327
OUTRAS OBRIGAÇÕES - LP	-880	-880	-880
(+) DISPONÍVEL	252.106	213.449	268.281
DÍVIDA ATIVA	-5.698.525	-5.777.123	-5.818.743
IMPOSTOS E CONTRIBUIÇÕES A RECOLHER	-3.357.749	-3.461.050	-3.588.853
PARCELAMENTOS	-13.293	-13.293	-12.968
DÍVIDA ATIVA UNIÃO	-1.462.606	-1.462.606	-1.462.606
OBRIGAÇÕES COM O PESSOAL	-92.548	-102.059	-104.601
OBRIGAÇÕES PREVIDENCIÁRIAS	-897.589	-906.732	-912.552
FUNCIONÁRIOS EM RJ	0	0	5.674
DÍVIDA FISCAL E TRABALHISTA	-5.823.785	-5.945.740	-6.075.906
TOTAL	-11.522.311	-11.722.862	-11.894.648

A **Dívida Financeira Líquida** no mês de fevereiro/2021, sumarizou R\$ 11.894.648,00, com majoração de 1% em comparação ao mês anterior.

Na Dívida Ativa, que são as obrigações não tributárias, houve aumento de 1%, em virtude, principalmente, dos acréscimos de 12% no valor devido aos "fornecedores nacionais", e de 13% nos

São Paulo
 Rua Robert Bosch, 544, 8º andar
 CEP 01141-010 F. 11 3258-7363

Campinas
 Av. Barão de Itapura, 2294, 4º andar
 CEP 13073-300 F. 19 3256-2006

Curitiba
 Rua da Glória, 314, conjunto 21
 CEP 80030-060 F. 41 3891-1571

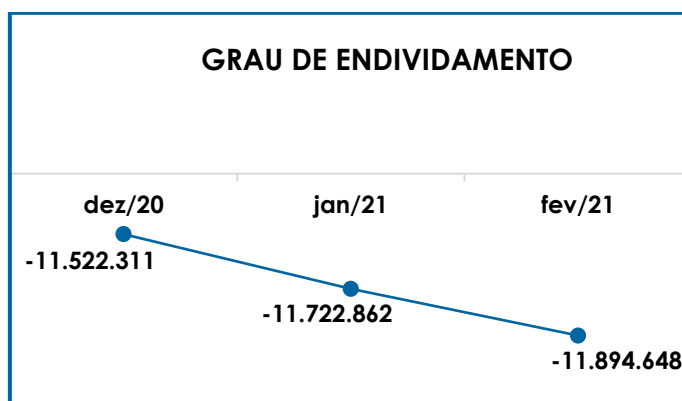
“adiantamentos de clientes”, em contrapartida a minoração de 33% nas “contas correntes”, aliada ao aumento dos recursos “disponíveis”, dentre outras variações menores.

Quanto aos pagamentos, de forma consolidada o grupo realizou a quitação de, aproximadamente, R\$ 2.720.494,00 no mês de fevereiro/2021, considerando os fornecedores correntes, os Credores Colaboradores e parte dos créditos da Classe IV – ME e EPP da Recuperação Judicial.

Por sua vez, a Dívida Fiscal e Trabalhista, que sumarizou 51% do endividamento total com o montante de R\$ 6.075.906,00, apresentou aumento de 2% em comparação com o mês anterior, tendo em vista as majorações de 4% no grupo “impostos e contribuições a recolher”, de 2% nas “obrigações com pessoal”, 1% nas “obrigações previdenciárias” e de 100% nos “funcionários em RJ”.

Os pagamentos realizados ao Fisco, bem como as compensações de tributos a recuperar, somaram R\$ 41.615,00, e os adimplementos realizados aos Colaboradores diretos, aos Sócios e aos Credores Trabalhistas foram de R\$ 51.520,00, totalizando a monta de R\$ 93.135,00 e equivalentes a apenas 2% da Dívida Fiscal e Trabalhista.

O gráfico abaixo demonstra a oscilação da dívida financeira líquida de dezembro/2020 a fevereiro/2021:



São Paulo
Rua Robert Bosch, 544, 8º andar
CEP 01141-010 F. 11 3258-7363

Campinas
Av. Barão de Itapura, 2294, 4º andar
CEP 13073-300 F. 19 3256-2006

Curitiba
Rua da Glória, 314, conjunto 21
CEP 80030-060 F. 41 3891-1571

Conforme demonstrado, as Recuperandas, de forma consolidada, apresentaram evolução da dívida financeira líquida sendo necessário, dessa forma, que as Empresas mantenham as estratégias aplicadas para controle dos meios operativos.

As Recuperandas devem trabalhar no intuito de reduzir o endividamento, possibilitando que ao longo dos meses seguintes revertam os seus quadros econômicos desfavoráveis e gerem disponibilidades financeiras para o cumprimento de suas obrigações.

Ademais, é certo que 51% da composição do endividamento total se refere aos valores correspondentes às dívidas tributárias, cujos saldos não estão sujeitos à Recuperação Judicial, ou seja, são créditos extraconcursais e necessitam de um plano de ação à parte para redução dos saldos devedores.

Por fim, ao apresentarmos todos os índices da análise contábil, concluiu-se que os indicadores de **Liquidez Seca**, **Liquidez Geral**, **Capital de Giro Líquido** e **Grau de Endividamento** findaram o mês de fevereiro/2021 com indicadores negativos e insatisfatórios, demonstrando que, de modo geral, as Recuperandas permanecem insolventes nos curto e longo prazos.

Por outro lado, devido aos resultados positivos apurados pelo Grupo e que amenizaram os impactos da crise financeira, o índice da **Disponibilidade Operacional** resultou em indicador **positivo** e **satisfatório**, apontando que o ciclo operacional tem gerado disponibilidades para a continuidade dos negócios.

VI – FATURAMENTO

São Paulo
Rua Robert Bosch, 544, 8º andar
CEP 01141-010 F. 11 3258-7363

Campinas
Av. Barão de Itapura, 2294, 4º andar
CEP 13073-300 F. 19 3256-2006

Curitiba
Rua da Glória, 314, conjunto 21
CEP 80030-060 F. 41 3891-1571

O faturamento consiste na soma de todas as vendas, sejam de produtos ou de serviços, que uma Sociedade Empresária realiza em um determinado período.

Esse processo demonstra a real capacidade de produção da organização e sua participação no mercado, ou seja, no fluxo de caixa da Empresa o faturamento constitui grande parte das entradas de dinheiro.

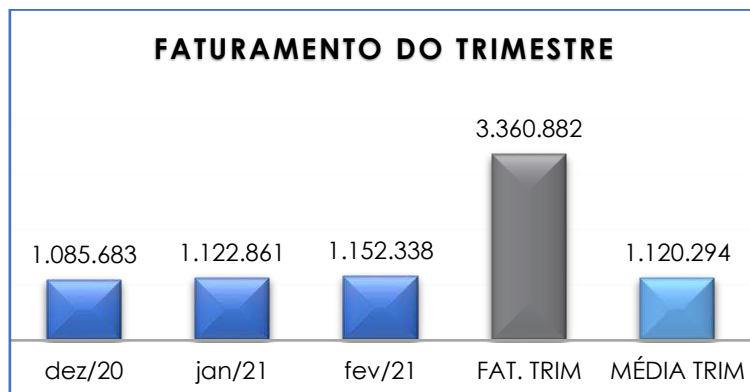
O faturamento bruto consolidado no mês de fevereiro/2021 sumarizou R\$ 1.152.338,00, sendo 3% maior que o valor apurado no mês anterior. A receita registrada em cada Empresa está apresentada na tabela abaixo:

FATURAMENTO POR EMPRESA	dez/20	jan/21	fev/21
EVERTON (64)	82.203	111.353	107.221
EVER TON (153)	41.647	51.865	49.677
EVER TON (154-MATRIZ)	160.384	175.939	179.951
FPS (155)	627.753	618.829	653.404
EVER TON (163-FILIAL)	173.695	164.875	162.084
TOTAL	1.085.683	1.122.861	1.152.338

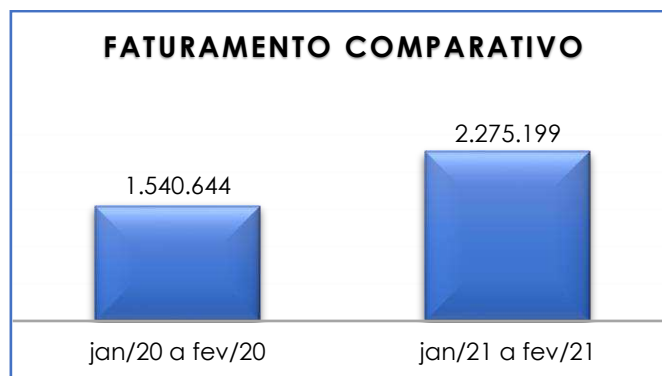
Conforme análise da tabela supra, verificou-se que apenas as FPS (155) e EVER TON (154-Matriz) apresentaram majoração da receita em relação ao mês de janeiro/2021. Nas demais Recuperandas foram registrados decréscimos nos faturamentos, sendo que a principal variação no período foi a redução de 4% na EVERTON (64) e “receita operacional bruta” de R\$ 107.221,00.

O saldo de maior representatividade continua sendo da FPS (155), com o faturamento bruto de R\$ 653.404,00 no mês em análise e índice de participação de 57% do faturamento total do Grupo apurado em fevereiro/2021. Ademais, apenas a EVERTON (DCPL) não registrou faturamento no período.

A seguir, é demonstrado graficamente o faturamento mensal apurado no trimestre, bem como o faturamento dos últimos três meses e a respectiva média dos meses em análise.



Ademais, ao compararmos o período de janeiro/2020 a fevereiro/2020 e de janeiro/2021 a fevereiro/2021, foi possível observar um acréscimo de 48% nos valores registrados em 2021, indicando que o Grupo se encontra em uma situação mais favorável no ano corrente. Segue demonstração gráfica do comparativo realizado:



Diante desse cenário, concluiu-se que, apesar da flutuação do faturamento no ano de 2020 em virtude, principalmente, dos impactos da pandemia de COVID-19, houve melhora na situação econômica e comercial das Recuperandas de forma geral a partir de setembro/2020 e que permanece até fevereiro/2021, fato que, certamente, proporciona-lhes a

possibilidade de manter os resultados positivos, adimplir seus compromissos e reverter a crise que ensejou na Recuperação Judicial do Grupo Everton.

VII - BALANÇO PATRIMONIAL

VII.I ATIVO

O **Ativo** é um recurso controlado pela Sociedade Empresária, sendo resultado de eventos passados e do qual se espera que fluam benefícios econômicos futuros.

No quadro abaixo estão apresentados os saldos e as contas que compuseram o total do Ativo da Recuperanda no período de dezembro/2020 a fevereiro/2021:

ATIVO	dez/20	jan/21	fev/21
DISPONÍVEL	252.106	213.449	268.281
CAIXA	620	253	256
BANCO CONTA MOVIMENTO	245.843	207.553	262.381
APLICAÇÕES FINANCEIRAS	5.643	5.643	5.643
CRÉDITOS	5.848.794	6.152.500	6.520.213
DUPLICATAS A RECEBER	1.762.062	1.773.103	1.869.598
BANCO CONTA VINCULADA	80.873	80.873	80.873
ADIANTAMENTO A FORNECEDORES	141.394	147.940	457.963
ADIANTAMENTO A EMPREGADOS	7.936	7.936	7.936
TRIBUTOS A RECUPERAR/COMPENSAR	1.774.885	1.912.933	1.966.582
CONTAS CORRENTES	440.668	447.668	370.668
CONSÓRCIOS	96.785	96.785	96.785
ESTOQUES	1.544.192	1.685.261	1.669.807
ATIVO CIRCULANTE	6.100.901	6.365.949	6.788.494
REALIZÁVEL A LONGO PRAZO	72.634	0	0
ICMS A RECUPERAR (REG ICMS)	72.634	0	0
IMOBILIZADO	675.559	664.280	652.977
MÓVEIS E UTENSÍLIOS	61.040	61.040	61.040
EQUIPAMENTO DE TECNOLOGIA E INFORMÁTICA	44.279	44.279	44.279
MÁQUINAS E EQUIPAMENTOS	1.394.749	1.374.249	1.374.249
VEÍCULOS	209.970	230.470	230.470
FERRAMENTAS	1.361	1.361	1.361
(-) DEPRECIações, AMORT. E EXAUST. ACUM.	-1.035.839	-1.047.118	-1.058.422
ATIVO NÃO CIRCULANTE	748.193	664.280	652.977
TOTAL	6.849.094	7.030.229	7.441.470

São Paulo
 Rua Robert Bosch, 544, 8º andar
 CEP 01141-010 F. 11 3258-7363

Campinas
 Av. Barão de Itapura, 2294, 4º andar
 CEP 13073-300 F. 19 3256-2006

Curitiba
 Rua da Glória, 314, conjunto 21
 CEP 80030-060 F. 41 3891-1571

De modo geral, houve aumento de 6% no **Ativo** do Grupo Everton FPS com saldo final de **R\$ 7.441.470,00**, decorrente de diversas variações nos grupos e contas. Em seguida apresentamos a análise detalhada das rubricas e suas variações.

- **Ativo circulante:** o ativo a curto prazo representava 91% do Ativo total das Empresas e sumarizou R\$ 6.788.494,00, com acréscimo de 7% se comparado a janeiro/2021.

- **Disponível:** correspondem aos recursos financeiros que se encontram à disposição imediata da Recuperanda para pagamento de suas obrigações a curto prazo.

No mês analisado o grupo era composto pelos subgrupos "numerários" com saldo de R\$ 256,00, "bancos conta movimento" com o valor de R\$ 262.381,00 e "aplicações financeiras liquidez imediata" de R\$ 5.643,00, totalizando o montante de R\$ 268.281,00, demonstrando majoração equivalente a 26% em relação ao mês anterior.

A principal variação ocorreu no subgrupo "banco conta movimento", sendo que a (163-Filial) registrou a maior alteração no período com o aumento de 43% e saldo final de R\$ 176.982,00. De forma geral, os recebimentos de vendas e adiantamentos de clientes superaram as saídas de recursos no período, resultando na majoração do disponível.

- **Créditos:** o grupo créditos era composto pelos demais subgrupos do ativo circulante consolidado das Recuperandas conforme quadro acima, totalizando R\$ 6.520.213,00 e com acréscimo de 6% em relação a janeiro/2021, estando composto pelos seguintes valores:

- a) **Clientes:** o subgrupo das duplicatas a receber registra as vendas a prazo e totalizou R\$ 1.869.598,00 em fevereiro/2021, com aumento de 5% em relação ao mês anterior.

São Paulo
Rua Robert Bosch, 544, 8º andar
CEP 01141-010 F. 11 3258-7363

Campinas
Av. Barão de Itapura, 2294, 4º andar
CEP 13073-300 F. 19 3256-2006

Curitiba
Rua da Glória, 314, conjunto 21
CEP 80030-060 F. 41 3891-1571

Pela análise individual das Recuperandas, constatou-se que, dentre todas as movimentações ocorridas, destaca-se a evolução das vendas na FPS (155) e que contribuiu diretamente para o aumento dos valores a receber de clientes.

b) Adiantamento a fornecedores: o valor consolidado pago antecipadamente aos fornecedores totalizou R\$ 457.963,00 em fevereiro/2021, com aumento de mais de 100% em comparação ao mês anterior, em especial pelas antecipações realizadas nas EVER TON (154-Matriz) e (163-Filial).

c) Adiantamento a Empregados: o saldo de R\$ 7.936,00 contabilizado na rubrica "adiantamento suspensão Contrato MP 936" pela Recuperanda FPS (155), foi lançando em novembro/2020, através de uma reclassificação realizada na conta "adiantamento de salários", e não apresentou variação até o encerramento do mês de fevereiro/2021.

A operação foi questionada em 29/03/2021, no intuito de se esclarecer a qual competência se refere esta quantia, o motivo da reclassificação e em que momento este adiantamento será baixado, mas até o encerramento do presente Relatório o Grupo não apresentou resposta.

d) Tributos a recuperar: é o subgrupo que totaliza os impostos que poderão ser recuperados ao abatê-los dos tributos apurados sobre as vendas, sobre Notas Fiscais de serviços tomados ou sobre o faturamento.

O Grupo Everton possuía R\$ 1.966.582,00 de créditos tributários a recuperar no mês analisado, considerando os créditos a curto e longo prazos, distribuídos conforme o quadro abaixo:

IMPOSTOS A RECUPERAR - CP E LP	dez/20	jan/21	fev/21
EVER TON (153)	2.899	2.920	2.920
EVER TON (154-Matriz)	319.904	321.437	323.566
FPS (155)	1.389.450	1.447.371	1.492.986
EVER TON (163-Filial)	62.632	68.572	74.476

São Paulo
Rua Robert Bosch, 544, 8º andar
CEP 01141-010 F. 11 3258-7363

Campinas
Av. Barão de Itapura, 2294, 4º andar
CEP 13073-300 F. 19 3256-2006

Curitiba
Rua da Glória, 314, conjunto 21
CEP 80030-060 F. 41 3891-1571

EVER TON (DCPL)	72.634	72.634	72.634
TOTAL	1.847.519	1.912.933	1.966.582

Analisando as variações ocorridas no período, apenas a EVERTON (64) realizou a compensação de crédito de ICMS no valor de R\$ 8.700,00, as EVER TON (154-Matriz), FPS (155) e (163-Filial) realizaram a apropriação de novos créditos a recuperar, enquanto as Recuperandas (153) e (DCPL) permaneceram com os saldos inalterados.

Considerando o substancial crédito a compensar, em especial na Entidade FPS (155), o Grupo foi questionado em 29/03/2021, sobre a previsão de utilização destes valores, no entanto, não apresentou resposta até a presente data.

e) Contas correntes: este subgrupo contabiliza o montante a receber relativo aos empréstimos cedidos às Empresas do Grupo Everton e às pessoas físicas e jurídicas relacionadas.

Em fevereiro/2021, a quantia a receber era de R\$ 370.668,00, com decréscimo de 17% em relação a janeiro/2021. O saldo estava composto pelo valor de R\$ 20.070,00 apurado na (154-Matriz), R\$ 297.598,00 na FPS (155) e por R\$ 53.000,00 na (163-Filial).

A variação ocorrida no mês foi contabilizada na (163-Filial) pela transferência de R\$ 33.000,00 para a (154-Matriz), e pelo estorno do valor de R\$ 110.000,00 transferido a FPS (155) em janeiro/2021.

Além disso, constatou-se uma divergência entre o total das “contas correntes” no Ativo consolidado em relação ao total dos passivos correspondentes, sendo necessário esclarecer esta divergência.

É certo que no mês de agosto/2020, parte da assimetria entre os saldos correspondia aos valores emprestados aos Sócios e a

outras pessoas jurídicas relacionadas ao Grupo, que por sua natureza não definham passivo correspondente. No mês de setembro/2020, como já mencionado no Relatório desta competência, estes saldos foram estornados indiscriminadamente, resultando na grande variação observada entre os meses 08 e 09/2020, restando apenas as quantias transitadas entre as Devedoras.

Nessa toada, os Gestores do Grupo foram novamente questionados, mas não apresentaram esclarecimentos até a finalização deste Relatório Mensal.

Para complementar as informações relatadas, segue quadro comparativo dos montantes consolidados no Balanço Patrimonial do Grupo Everton no período de dezembro/2020 a fevereiro/2021:

DIFERENÇA ENTRE ATIVO E PASSIVO	dez/20	jan/21	fev/21
CONTAS CORRENTES - ATIVO	440.668	447.668	370.668
CONTAS CORRENTES - PASSIVO	-224.490	-231.490	-154.490
DIFERENÇA APURADA	216.178	216.178	216.178

f) Estoque: os estoques do Grupo eram compostos por valores referentes as mercadorias para revenda e por matérias primas, tendo em vista que a Recuperanda FPS (155) realiza atividades industriais além de comerciais.

O saldo ao final do mês analisado perfez o montante de R\$ 1.669.807,00, apresentando minoração de 1% em relação ao mês anterior, sendo que os estoques de “mercadorias para revenda” totalizaram R\$ 1.186.501,00 e as “matérias primas” somaram R\$ 483.306,00, com a principal variação ocorrida nos estoques de materiais para produção.

- **Ativo não circulante:** os ativos realizáveis a longo prazo somaram R\$ 652.977,00 em fevereiro/2021 e eram compostos, integralmente, pelos bens do ativo imobilizado do Grupo Everton, representando apenas 9% do Ativo consolidado total.

➤ **Imobilizado:** no mês analisado o saldo total era de R\$ 652.9770,00, com decréscimo de 2% em virtude da apropriação das parcelas mensais de depreciação na monta de R\$ 11.304,00. O subgrupo estava composto pelos seguintes bens e valores:

IMOBILIZADO	dez/20	jan/21	fev/21
MÓVEIS E UTENSÍLIOS	61.040	61.040	61.040
EQUIPAMENTO DE TECNOLOGIA E INFORMÁTICA	44.279	44.279	44.279
MÁQUINAS E EQUIPAMENTOS	1.394.749	1.374.249	1.374.249
VEÍCULOS	209.970	230.470	230.470
FERRAMENTAS	1.361	1.361	1.361
(-) DEPRECIACÕES, AMORT. E EXAUST. ACUM.	-1.035.839	-1.047.118	-1.058.422
TOTAL	675.559	664.280	652.977

VII.II PASSIVO

O **Passivo** é uma obrigação atual da Entidade como resultado de eventos já ocorridos, cuja liquidação se espera que resulte na saída de recursos financeiros. São as dívidas que poderão ter o prazo de quitação em até um ano após o encerramento das demonstrações contábeis ou após um ano, sendo divididas, assim, em exigíveis a curto e longo prazos respectivamente.

No quadro abaixo estão apresentados as contas e os saldos que compuseram o total do Passivo das Recuperandas no período de dezembro/2020 a fevereiro/2021:

PASSIVO	dez/20	jan/21	fev/21
EMPRÉSTIMOS NACIONAIS	-867	-867	-867
FORNECEDORES NACIONAIS	-1.132.733	-1.184.425	-1.329.982
FORNECEDORES EM RJ	-28.103	-28.103	-27.703
FORNECEDORES EM RJ - CLASSE III	-1.362.415	-1.318.762	-1.318.762
FORNECEDORES EM RJ - CLASSE IV	-115.992	-111.382	-110.032
OUTROS CREDORES EM RJ	-569.973	-598.969	-597.895
IMPOSTOS E CONTRIBUIÇÕES A RECOLHER	-3.357.749	-3.461.050	-3.588.853
PARCELAMENTOS	-13.293	-13.293	-12.968
DÍVIDA ATIVA UNIÃO	-1.462.606	-1.462.606	-1.462.606
OBRIGAÇÕES COM O PESSOAL	-92.548	-102.059	-104.601
OBRIGAÇÕES PREVIDENCIÁRIAS	-897.589	-906.732	-912.552
FUNCIONÁRIOS EM RJ	0	0	5.674
ADIANTAMENTOS DE CLIENTES	-245.002	-246.768	-279.152
CONTAS A PAGAR EM RJ	-11.154	-11.154	-11.154
ALUGUERES A PAGAR EM RJ	-38.914	-38.914	-38.481
CONTAS CORRENTES	-224.490	-231.490	-154.490

São Paulo
 Rua Robert Bosch, 544, 8º andar
 CEP 01141-010 F. 11 3258-7363

Campinas
 Av. Barão de Itapura, 2294, 4º andar
 CEP 13073-300 F. 19 3256-2006

Curitiba
 Rua da Glória, 314, conjunto 21
 CEP 80030-060 F. 41 3891-1571

EMPRÉSTIMOS EM RJ - CLASSE III	-1.829.589	-1.829.589	-1.829.589
PASSIVO CIRCULANTE	-11.383.017	-11.546.162	-11.774.013
CREDORES EM RECUPERAÇÃO JUDICIAL	-229.192	-227.942	-226.708
EMPRÉSTIMOS NACIONAIS	-161.327	-161.327	-161.327
OUTRAS OBRIGAÇÕES	-880	-880	-880
PASSIVO NÃO CIRCULANTE	-391.400	-390.150	-388.916
CAPITAL SOCIAL	-240.000	-240.000	-240.000
RESERVAS DE LUCROS	-530.826	-283.039	-283.039
(-) PREJUÍZOS ACUMULADOS	2.523.925	5.798.248	5.798.248
LUCRO/PREJUÍZO DO EXERCÍCIO	3.097.278	-424.832	-424.832
RESERVA DE REAVALIAÇÃO	74.946	74.946	74.946
PATRIMÔNIO LÍQUIDO	4.925.323	4.925.323	4.925.323
TOTAL	-6.849.093	-7.010.988	-7.237.606

De modo geral, o **Passivo** apresentou aumento de 3% e encerrou o período com o saldo de **R\$ 7.237.606,00**. A seguir apresentaremos a análise detalhada dos grupos de contas do Passivo e suas variações no mês de fevereiro/2021.

- **Passivo circulante:** os passivos a curto prazo somavam R\$ 11.774.013,00 e concentravam as maiores obrigações do Grupo, registrando 2% de majoração se comparado ao mês de janeiro/2021.
- **Fornecedores nacionais:** sumarizou R\$ 1.329.982,00, apresentando acréscimo de 12%, em virtude dos "ajustes de saldo", além dos pagamentos e das compras realizadas no período.

Sobre os ajustes, observou-se que nas Recuperandas EVER TON (153), (154-Matriz), FPS (155) e (163-Filial) foram realizados lançamentos com o histórico de "diferença relatório financeiro com contábil", tendo a contrapartida contabilizada nos "valores a classificar" do ativo circulante, para equalização do montante ao final do mês de fevereiro/2021.

Ademais, a quantia adimplida de obrigações para com os fornecedores correntes no mês em análise foi de, aproximadamente, R\$ 2.717.036,00, considerando que nas Empresas (154-Matriz) e FPS (155) ocorreram operações contábeis múltiplas, ou seja, com várias contas recebendo lançamentos a débito, não sendo possível, semente pela informação

apresentada no Livro Razão, verificar quanto dessas operações múltiplas se referem, efetivamente, a pagamentos.

Para verificar a exatidão de todas as transações, as referidas operações serão abordadas em questionamento complementar e reproduzidas no próximo Relatório Mensal de Atividades.

- **Fornecedores em RJ:** no mês em análise, a quantia de R\$ 400,00 foi reclassifica na EVER TON (153), registrada como “acerto de lanç - classe iv rj taboca e teledinamica”, transferindo o valor para o subgrupo “Fornecedores em RJ – Classe IV”.
- **Fornecedores em RJ – Classe IV:** em fevereiro/2021, o valor total do grupo era de R\$ 110.032,00, registrando redução de 1% em comparação ao mês anterior pelo complemento da quitação da primeira parcela dos créditos devidos aos credores ME e EPPs, realizados nos dias 05, 08 e 12/02/2021.
- **Outros credores em RJ:** o subgrupo registrou o saldo de R\$ 597.895,00, com redução de menos de 1% em relação ao mês anterior pela reclassificação contábil ocorrida na Recuperanda (163-Filial). Verificou-se a transferência do valor de R\$ 1.074,00 registrada como “acerto de lanç - classe iv rj metisa e metal ecoplan”, para o subgrupo “Fornecedores em RJ – Classe IV”.
- **Impostos e Contribuições a recolher:** este subgrupo reuni todos os tributos devidos referentes ao exercício corrente e anteriores, somando o valor de R\$ 3.588.853,00. Em fevereiro/2021 houve majoração de 4%, resultado de novas apropriações serem superiores aos pagamentos realizados no período, os quais serão detalhadamente apresentados no tópico VIII – Dívida Tributária.
- **Parcelamentos:** no mês 02/2021, houve o adimplemento de R\$ 325,00 referente ao “Parcelamento ICMS” devido pela Empresa EVER TON (163-Filial), restando o saldo a pagar de R\$ 12.968,00.

São Paulo
Rua Robert Bosch, 544, 8º andar
CEP 01141-010 F. 11 3258-7363

Campinas
Av. Barão de Itapura, 2294, 4º andar
CEP 13073-300 F. 19 3256-2006

Curitiba
Rua da Glória, 314, conjunto 21
CEP 80030-060 F. 41 3891-1571

➤ **Obrigações com o pessoal:** contempla todas as obrigações com os Colaboradores e Sócios, como salários, férias e pró-labore. No mês analisado o montante devido era de R\$ 104.601,00, com acréscimo de 2% em relação ao mês anterior. As obrigações diretas com os funcionários do Grupo Everton estavam distribuídas da seguinte forma no período de dezembro/2020 a fevereiro/2021:

OBRIGAÇÕES COM O PESSOAL	dez/20	jan/21	fev/21
EVER TON (64)	-4.940	-4.749	-4.835
EVER TON (154-MATRIZ)	-4.018	-5.887	-6.127
FPS (155)	-81.811	-89.643	-91.859
EVER TON (163-FILIAL)	-1.780	-1.780	-1.780
TOTAL	-92.548	-102.059	-104.601

Quanto aos pagamentos, no mês 02/2021, as quitações somaram R\$ 47.433,00 referentes ao saldo de salários e pró-labore de janeiro/2021, e dos adiantamentos quinzenais e férias de fevereiro/2021.

➤ **Obrigações previdenciárias:** este subgrupo abrange as quantias devidas a título de INSS e FGTS do Grupo, apresentando saldo de R\$ 912.552,00 em fevereiro/2021 e com aumento de 1% se comparado ao mês anterior.

➤ **Funcionários em RJ:** no mês 02/2021, o total de R\$ 5.674,00 foi pago a três credores trabalhistas na FPS (155), gerando o saldo devedor (positivo) observado na rubrica no mês em análise.

É certo que em 18/02/2021, o Grupo procedeu o pagamento dos referidos credores após proferimento das decisões judiciais que impugnaram os créditos em 01/02/2021. Entretanto, não havia saldo a pagar contabilizado na FPS (155) para absorver tais adimplementos, o que resultou no valor positivo remanescente ao final do período, sendo necessário buscar esclarecimentos junto ao Grupo sobre o caso.

- **Adiantamento de clientes:** com saldo de R\$ 279.152,00, os adiantamentos de clientes estavam distribuídos entre as Entidades EVERTON (64) com saldo de R\$ 378,00, (154-Matriz) na quantia de R\$ 420,00, (163-Filial) com R\$ 800,00 e FPS (155) com R\$ 277.555,00, sendo que nesta última houve o recebimento de novo adiantamento em fevereiro/2021, e que resultou no acréscimo de 13% em relação a janeiro/2021.
- **Alugueres a pagar em RJ:** o subgrupo registrou o saldo de R\$ 38.481,00, com redução de 1% em relação ao mês anterior pela baixa ocorrida na Recuperanda (153). Verificou-se a compensação do valor de R\$ 433,00 registrada como "acerto de lanç - classe iv rj margil eopa", em contrapartida a conta "valores a classificar" no ativo circulante.
- **Contas correntes:** o subgrupo das contas correntes registra a contrapartida a pagar referente aos empréstimos entres as Empresas do Grupo.

No mês analisado, o débito consolidado era de R\$ 154.490,00, e a variação ocorrida no mês foi contabilizada na (154-Matriz) pela transferência de R\$ 33.000,00 recebida da (163-Filial), e pelo estorno do valor de R\$ 110.000,00 transferido a FPS (155) em janeiro/2021 também da (163-Filial). Segue abaixo o demonstrativo com os valores distribuídos por Devedora:

CONTAS CORRENTES - PASSIVO	dez/20	jan/21	fev/21
EVER TON (153)	-94.490	-104.490	-104.490
EVER TON (154-MATRIZ)	0	-17.000	-50.000
FPS (155)	-130.000	-110.000	0
TOTAL	-224.490	-231.490	-154.490

Assim como mencionado no Item VII.I Ativo, foi identificado uma diferença de R\$ 216.178,00 entre o total das contas correntes contabilizadas no Ativo consolidado em relação ao total dos passivos, sendo que, até o momento, esta Administração Judicial não recebeu os esclarecimentos solicitados.

- **Passivo Não Circulante:** as obrigações a longo prazo somavam R\$ 388.916,00 em fevereiro/2021, compondo as dívidas que serão exigidas em um período superior a um ano após o encerramento dos Demonstrativos Contábeis.
- **Credores em recuperação judicial:** este grupo faz parte do passivo a longo prazo da Entidade EVERTON (64), tendo registrado decréscimo de 1% em relação ao mês anterior pelo registro do pagamento do Plano de Recuperação Judicial no mês de fevereiro/2021.

Os demais grupos “empréstimos nacionais” de R\$ 161.327,00 e “outras obrigações” de R\$ 880,00, todos contabilizados na EVERTON (DCPL), não apresentaram variações em relação ao mês anterior.

Ainda, destaca-se que a diferença entre o total do **Ativo** de **R\$ 7.441.470,00** e o total do **Passivo** de **R\$ 7.237.606,00** refere-se ao lucro contábil de R\$ 203.865,00 acumulado na Demonstração do Resultado do Exercício em janeiro e fevereiro/2021, e que será transferido para o Patrimônio Líquido no encerramento das Demonstrações Contábeis.

Para elaboração da presente análise utilizou-se os demonstrativos não encerrados e, portanto, o referido valor ainda não havia sido transportado para o “patrimônio líquido”, causando a divergência mencionada acima.

Por último, ressalta-se que no tópico VIII – Dívida Tributária todos os impostos serão novamente abordados e detalhados.

VII.III PASSIVO CONCURSAL

Com os ajustes iniciados em setembro/2020, as Empresas do Grupo passaram a demonstrar em grupos de contas contábeis específicas os valores sujeitos aos efeitos do Processo Recuperacional, sendo que de setembro/2020 até fevereiro/2021 novas reclassificações foram feitas e ensejaram a variação de alguns saldos.

São Paulo
Rua Robert Bosch, 544, 8º andar
CEP 01141-010 F. 11 3258-7363

Campinas
Av. Barão de Itapura, 2294, 4º andar
CEP 13073-300 F. 19 3256-2006

Curitiba
Rua da Glória, 314, conjunto 21
CEP 80030-060 F. 41 3891-1571

Quanto as quitações realizadas no mês em análise, aos credores colaboradores foram pagos os valores de R\$ 11.405,00 ao credor METISA, R\$ 1.342,00 ao credor FÊNIX e R\$ 3.375,05 ao credor ECOPLAN.

Na Classe IV, foram registrados os adimplementos da primeira parcela devida aos credores ME e EPP, em complemento aos pagamentos realizados em 29/01/2021.

Assim, conforme o Quadro Geral de Credores atualizado com base nos pagamentos realizados até 28/02/2021, os montantes arrolados no Processo estavam distribuídos da seguinte forma:

RESUMO CREDORES SUJEITOS AOS EFEITOS DA RECUPERAÇÃO JUDICIAL				
CLASSES	QUANT. CRED.	STATUS	VALOR	% PART. CLASSE
I	8	Quitado	R\$ 0,34	0%
II	0	Não há credores	R\$ 0,00	0%
III	55	Carência	R\$ 1.337.100,36	66%
IV	45	Em cumprimento	R\$ 66.239,97	3%
Credores Colaboradores	3	Em cumprimento	R\$ 626.185,91	31%
TOTAL	111	-	R\$ 2.029.526,58	100%

VIII – DÍVIDA TRIBUTÁRIA

A **Dívida Tributária** representa o conjunto de débitos dessa natureza, não pagos espontaneamente, com órgãos da Administração Pública Federal, Estadual e Municipal. Segue abaixo a tabela de composição da Dívida Tributária do Grupo Everton de dezembro/2020 a fevereiro/2021:

DÍVIDA TRIBUTÁRIA	dez/20	jan/21	fev/21
INSS A RECOLHER	-851.688	-862.305	-873.392
FGTS A RECOLHER	-45.902	-44.427	-39.160
OBRIGAÇÕES SOCIAIS	-897.589	-906.732	-912.552
IPI A RECOLHER	-343.959	-352.553	-362.813
ICMS A RECOLHER	-1.747.179	-1.816.764	-1.900.630
ISS A RECOLHER	-974	-193	-149
PROVISÃO P/ IMPOSTO DE RENDA	-7.766	-7.766	-7.766

São Paulo
 Rua Robert Bosch, 544, 8º andar
 CEP 01141-010 F. 11 3258-7363

Campinas
 Av. Barão de Itapura, 2294, 4º andar
 CEP 13073-300 F. 19 3256-2006

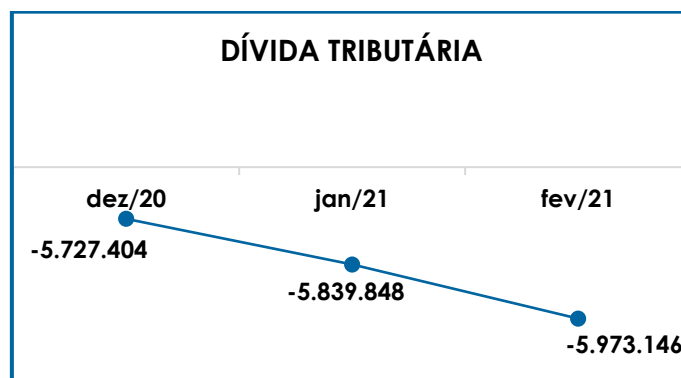
Curitiba
 Rua da Glória, 314, conjunto 21
 CEP 80030-060 F. 41 3891-1571

PROVISÃO CONT. SOCIAL S/ O LUCRO	-6.990	-6.990	-6.990
IMPOSTO DE RENDA NA FONTE A RECOLHER	-11.846	-11.441	-11.873
PIS-PASEP A RECOLHER	-210.285	-215.014	-220.907
COFINS A RECOLHER	-979.874	-1.001.656	-1.028.798
CSL, COFINS E PIS-PASEP FONTE A RECOLHER	-126	77	-175
ISS RETIDO NA FONTE A RECOLHER	-322	-322	-322
IRPJ A RECOLHER	-23.483	-23.483	-23.483
CSLL A RECOLHER	-21.114	-21.114	-21.114
IMPOSTOS E CONTRIBUICOES A RECOLHER	-3.353.917	-3.457.218	-3.585.021
PARCELAMENTO ICMS	-9.383	-9.383	-9.058
PARCELAMENTO INSS	-3.910	-3.910	-3.910
PARCELAMENTOS	-13.293	-13.293	-12.968
INSS	-836.491	-836.491	-836.491
PIS	-106.383	-106.383	-106.383
IRPJ	-156.724	-156.724	-156.724
CSLL	-110.651	-110.651	-110.651
IPI	-101.950	-101.950	-101.950
COFINS	-150.407	-150.407	-150.407
DÍVIDA ATIVA UNIÃO	-1.462.606	-1.462.606	-1.462.606
OBRIGAÇÕES TRIBUTÁRIAS - CP	-5.727.404	-5.839.848	-5.973.146
TOTAL	-5.727.404	-5.839.848	-5.973.146

A **Dívida Tributária** consolidada sumarizou **R\$ 5.973.146,00** (valor sem acréscimos dos encargos legais), com majoração de 2% em relação ao mês de janeiro/2021.

Do montante total, o valor de R\$ 912.552,00 correspondeu aos encargos sociais, equivalente a 15% da Dívida Tributária total, e a monta de R\$ 5.060.595,00 somou as obrigações tributárias de curto prazo, proporcionais a 85% do débito consolidado.

Por meio da análise do gráfico a seguir é possível visualizar a evolução do montante devedor no trimestre:



A seguir apresentaremos a análise detalhada dos grupos de contas que registraram variação ou que apresentaram alguma situação que necessita ser comentada.

- **Encargos sociais:** o grupo das obrigações sociais é composto pelas contas “INSS a recolher” no valor de R\$ 873.392,00 e “FGTS a recolher” de R\$ 39.160,00, com majoração de 1% em relação ao mês anterior.

Em fevereiro/2021, as Entidades EVERTON (64), (154-Matriz) FPS (155) e (163-Filial) realizaram o pagamento do INSS referente a 01/2021 no valor total de R\$ 8.416,00, sendo que na FPS (155) o adimplemento foi identificado como INSS retido dos funcionários. Contudo, ocorreram novas apropriações pelas Folhas de Pagamentos geradas em fevereiro/2020 e que proporcionaram a elevação do saldo.

Quanto ao FGTS, verificou-se o pagamento da quantia de R\$ 8.794,00, sendo que parte do pagamento realizado pela FPS (155) se referiu ao Fundo do mês 04/2020.

- **Obrigações tributárias de curto prazo:** de modo geral, o grupo apresentou aumento de 3% em relação ao mês anterior e saldo de R\$ 5.060.595,00, sendo que as variações ocorridas no mês foram registradas nas seguintes contas:

São Paulo
Rua Robert Bosch, 544, 8º andar
CEP 01141-010 F. 11 3258-7363

Campinas
Av. Barão de Itapura, 2294, 4º andar
CEP 13073-300 F. 19 3256-2006

Curitiba
Rua da Glória, 314, conjunto 21
CEP 80030-060 F. 41 3891-1571

- **IPI a recolher:** apresentou montante final consolidado de R\$ 362.813,00, com acréscimo de 3% em virtude do lançamento de novos valores a pagar.
- **ICMS a recolher:** o valor total devido de ICMS alcançou o montante de R\$ 1.900.630,00 em fevereiro/2021, havendo registro de pagamento na Recuperanda (163-Filial) no total de R\$ 14.056,00, e a compensação da quantia de R\$ 8.700,00 na EVERTON (64), bem como o lançamento de novos valores a pagar no mês.
- **ISS a recolher:** montante a pagar de R\$ 149,00 ao final do mês em análise, com registro de pagamento no valor de R\$ 247,00 na FPS (155).

Notou-se que o pagamento realizado na referida Devedora, foi superior ao montante previamente devido, equivalente ao ocorrido na rubrica "CSL, COFINS E PIS-PASEP fonte a recolher" no mês de janeiro/2021, fato questionado e sem resposta até o momento.

Em vista da reincidência da operação, este assunto será novamente abordado em questionamento complementar.

- **Imposto de renda retido na fonte a recolher:** no mês 02/2021 o Grupo possuía R\$ 11.873,00 registrado a título de IRRF, sendo que, de forma consolidada, houve o registro da quitação de R\$ 359,00.
- **PIS e COFINS a recolher:** as contribuições registraram aumento de 3% em cada tributo, e encerraram o período com os saldos de R\$ 220.907,00 e R\$ 1.028.798,00, respectivamente, havendo registros de pagamentos, parciais, nos valores de R\$ 39,00 a título de PIS e de R\$ 179,00 referente ao COFINS na EVERTON (64), além da apropriação de novos valores a pagar.
- **CSLL, COFINS E PIS-PASEP retidos na fonte a recolher:** saldo a pagar de R\$ 175,00 ao final do mês de fevereiro/2021, com registros de pagamentos que totalizaram R\$ 500,00.

São Paulo
Rua Robert Bosch, 544, 8º andar
CEP 01141-010 F. 11 3258-7363

Campinas
Av. Barão de Itapura, 2294, 4º andar
CEP 13073-300 F. 19 3256-2006

Curitiba
Rua da Glória, 314, conjunto 21
CEP 80030-060 F. 41 3891-1571

➤ **Parcelamento ICMS:** a Recuperanda EVER TON (163-Filial), registrou o adimplemento da quantia de R\$ 325,00 referente ao parcelamento do ICMS, restando o montante a pagar de R\$ 9.058,00.

Ademais, os grupos não mencionados, pertencentes as obrigações tributárias exigíveis a curto prazo, não registraram variações no mês de fevereiro/2021.

No mês em análise, conforme os Balancetes e os comprovantes de pagamentos apresentados para cada Entidade, o valor pago a título de obrigações tributárias e sociais totalizou R\$ 32.915,00, e as compensações de créditos a recuperar foram de R\$ 8.700,00, sendo equivalentes a apenas 1% do montante devido.

Além disso, ao compararmos o montante da Dívida Tributária consolidada de R\$ 896.769,00 em 15/05/2018, conforme documentos que instruíram o pedido de Recuperação Judicial em 23/05/2018, constata-se a monumental evolução dos débitos juntos ao Fisco para R\$ 5.973.146,00 em fevereiro/2021, sendo este último um valor 6 vezes maior que o inicial.

Vale ressaltar que, os valores registrados são extraconcursais, como já mencionado anteriormente, e que é necessário e esperado que o Grupo Everton busque métodos para adimplemento das dívidas já reconhecidas, bom como o gerenciamento das novas obrigações assumidas, uma vez que a Dívida Tributária consolidada vem aumentando gradativamente ao longo dos meses.

IX – DEMONSTRAÇÃO DE RESULTADO DO EXERCÍCIO

A **Demonstração do Resultado do Exercício** é um relatório contábil elaborado em conjunto com o Balanço Patrimonial, no qual

São Paulo
Rua Robert Bosch, 544, 8º andar
CEP 01141-010 F. 11 3258-7363

Campinas
Av. Barão de Itapura, 2294, 4º andar
CEP 13073-300 F. 19 3256-2006

Curitiba
Rua da Glória, 314, conjunto 21
CEP 80030-060 F. 41 3891-1571

se descrevem as operações realizadas pelas Sociedades Empresárias em um determinado período.

Seu objetivo é demonstrar a formação do resultado líquido em um exercício, por meio do confronto entre as receitas, despesas e resultados apurados, gerando informações significativas para a tomada de decisões.

A DRE deve ser elaborada em obediência ao princípio do "regime de competência". Por essa regra, as receitas e as despesas devem ser incluídas na operação do resultado do período em que ocorreram, sempre simultaneamente quando se correlacionarem, independente de recebimentos ou pagamentos.

Para demonstrar a situação financeira das Recuperandas, de maneira transparente, os saldos da Demonstração do Resultado do Exercício são expostos de maneira mensal, em vez de acumulados.

DEMONSTRAÇÃO DO RESULTADO (DRE)	dez/20	jan/21	fev/21
RECEITA OPERACIONAL BRUTA	1.085.683	1.122.861	1.152.338
RECEITA DE VENDAS	1.070.861	1.110.861	1.142.154
RECEITA DE SERVIÇOS	14.821	12.000	10.183
(-) DEDUÇÕES DA RECEITA BRUTA	-179.129	-147.977	-159.367
DEVOLUÇÃO DE VENDAS	-8.893	-2.642	-264
IMPOSTOS INCIDENTES S/ FATURAMENTO	-170.236	-145.335	-159.103
RECEITA OPERACIONAL LÍQUIDA	906.553	974.885	992.971
% RECEITA OPERACIONAL LÍQUIDA	84%	87%	86%
CUSTO DAS MERCADORIAS VENDIDAS	-437.879	-677.308	-555.753
RESULTADO OPERACIONAL BRUTO	468.674	297.576	437.217
% RECEITA OPERACIONAL BRUTO	43%	27%	38%
DESPEAS COM PESSOAL	-90.636	-96.059	-81.062
DESPEAS ADMINISTRATIVAS	-209.878	-142.765	-131.925
DESPEAS COMERCIAIS	-12.637	-5.284	-5.098
DESPEAS TRIBUTÁRIAS	-1.445	-1.574	-1.673
DESPEAS C/ DEPRECIACÃO	-11.581	-11.279	-11.304
(+/-) OUTRAS RECEITAS/DESPEAS OPERACIONAIS	-18.941	-17.390	-17.424
RESULTADO ANTES DO RESULT. FINANCEIRO	123.555	23.225	188.732
RECEITAS FINANCEIRAS	194	321	117
DESPEAS FINANCEIRAS	-2.648	-4.305	-4.226

São Paulo
 Rua Robert Bosch, 544, 8º andar
 CEP 01141-010 F. 11 3258-7363

Campinas
 Av. Barão de Itapura, 2294, 4º andar
 CEP 13073-300 F. 19 3256-2006

Curitiba
 Rua da Glória, 314, conjunto 21
 CEP 80030-060 F. 41 3891-1571

RESULTADO OPERACIONAL LÍQUIDO	121.102	19.241	184.624
RESULTADO ANTES DOS TRIB. S/ O RESULT.	121.102	19.241	184.624
RESULTADO LÍQUIDO DO EXERCÍCIO	121.102	19.241	184.624

Ao analisar o demonstrativo acima, observou-se a apuração do **lucro contábil consolidado** de **R\$ 184.624,00** em fevereiro/2021, com aumento de mais de 100% no resultado positivo em relação ao mês anterior.

Conforme mencionado no Item IV – *Ebitda*, o decréscimo nos custos e despesas em geral impactou significativamente no resultado consolidado do Grupo em fevereiro/2021, aliado ao aumento das receitas no período. Segue abaixo o detalhamento das contas que compuseram a DRE consolidada no mês de fevereiro/2021:

- **Receita operacional bruta:** a receita bruta somou R\$ 1.152.338,00, composta por R\$ 1.142.154,00 referente às vendas de produtos e por R\$ 10.183,00 relativo aos serviços prestados no período, com acréscimo de 3% em relação a janeiro/2021.
- **Deduções da receita bruta:** as deduções totalizaram R\$ -159.367,00, sendo formadas por R\$ -264,00 referentes a “devoluções de vendas” e por R\$ -159.103,00 de “impostos incidentes sobre o faturamento”. As deduções encerraram o período com majoração de 8%, consonante ao movimento ocorrido na receita, sendo que a principal variação foi verificada na FPS (155).
- **Custos das mercadorias vendidas:** incorreram em R\$ 555.753,00, com decréscimo de 18% se comparados ao mês anterior, sendo que a variação mais significativa ocorreu na EVER TON (154-Matriz) com valor total de R\$ 51.334,00 e minoração de 52% em relação a janeiro/2021, pela redução nas compras de mercadorias para revenda.
- **Despesas com pessoal:** as despesas com pessoal registraram redução de 16% e somaram R\$ 81.062,00. Dentre as 3 Empresas que possuem funcionários

São Paulo
 Rua Robert Bosch, 544, 8º andar
 CEP 01141-010 F. 11 3258-7363

Campinas
 Av. Barão de Itapura, 2294, 4º andar
 CEP 13073-300 F. 19 3256-2006

Curitiba
 Rua da Glória, 314, conjunto 21
 CEP 80030-060 F. 41 3891-1571

registrados, a FPS (155) apresentou a maior variação na rubrica em virtude da queda nas despesas com “férias” e “assistência médica”.

Ademais, destaca-se que o gasto com pessoal no total de R\$ 70.000,00 apresentado no Item III.II – Gastos com Colaboradores é menor que o valor considerado para a apuração do Resultado do Exercício, pois neste último somou-se as despesas com “pró-labore” no total bruto de R\$ 11.300,00 e o “INSS cota patronal” na quantia de R\$ 400,00 contabilizado na EVERTON (163-Filial), assim como houve a exclusão da quantia de R\$ 638,00 referente aos custos com pessoal e que já estão inseridas no total dos custos de produção apresentados na DRE, alcançando o valor total de R\$ 81.062,00 demonstrado na tabela supra.

➤ **Despesas administrativas:** as despesas administrativas somaram R\$ 131.925,00 e registraram um decréscimo de 8% em relação ao mês anterior, abrangendo os gastos necessários para o funcionamento das Empresas como energia elétrica, água, material de escritório, serviços técnicos terceirizados, entre outros.

A Empresa EVER TON (163-Filial), apresentou a variação mais significativa no período com a minoração de 80% nos dispêndios administrativos com valor final de R\$ 8.593,00, com destaque para a minoração das despesas com “serviços prestados por terceiros”.

➤ **Despesas comerciais:** as despesas comerciais abrangeram os fretes e carretos no valor de R\$ 5.098,00, apresentando redução de 4% em relação ao mês de janeiro/2021.

➤ **Despesas tributárias:** majoração de 6% alcançando o total de R\$ 1.673,00, representando os valores despendidos com impostos, taxas e contribuições não incidentes sobre o faturamento e a Folha de Pagamento.

➤ **Despesas com depreciação:** esse grupo registra os valores reconhecidos mensalmente como depreciação de bens móveis, equipamentos, veículos etc.,

São Paulo
Rua Robert Bosch, 544, 8º andar
CEP 01141-010 F. 11 3258-7363

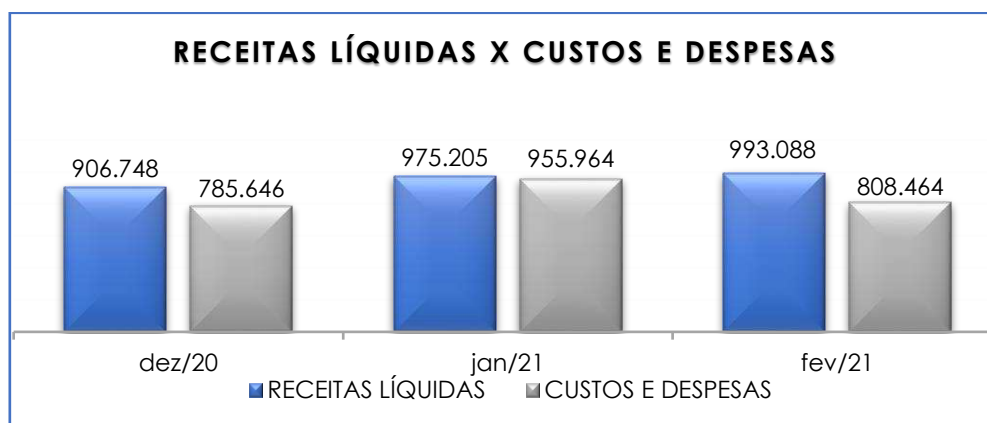
Campinas
Av. Barão de Itapura, 2294, 4º andar
CEP 13073-300 F. 19 3256-2006

Curitiba
Rua da Glória, 314, conjunto 21
CEP 80030-060 F. 41 3891-1571

mensurando o desgaste esperado dos ativos no decorrer do uso, e no mês de fevereiro/2021 somaram R\$ 11.304,00, com acréscimo de menos de 1% em comparação ao mês anterior.

- **Outras receitas e despesas operacionais:** no mês analisado as “despesas operacionais” totalizaram R\$ 17.424,00, com aumento de menos de 1% se comparadas ao mês anterior.
- **Receitas financeiras:** somaram R\$ 117,00 e se referiam, integralmente, ao valor registrado na rubrica “juros sobre recebimento de duplicatas” da EVERTON (64).
- **Despesas financeiras:** encerraram o período com o valor total de R\$ 4.226,00 e minoração de 2% em comparação ao mês anterior, sendo que a principal variação foi registrada na EVER TON (DCPL) com dispêndio total de R\$ 94,00 e decréscimo de 51%, referente às despesas com “tarifas bancárias”.

Abaixo segue representação gráfica da oscilação das receitas e das despesas no período de dezembro/2020 a fevereiro/2021:



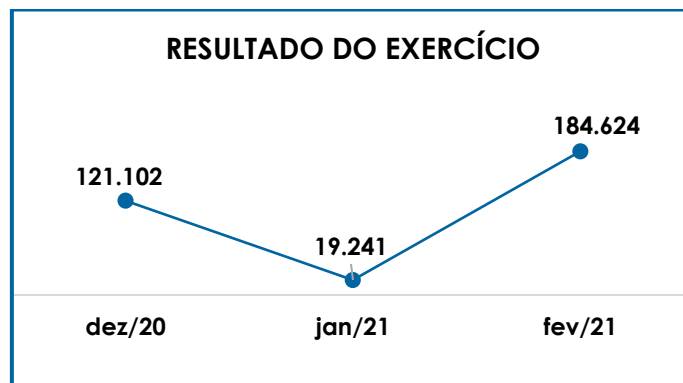
Como **Resultado Líquido do Exercício** em fevereiro/2021, as Recuperandas, de forma consolidada, registraram um **lucro contábil** de **R\$ 184.624,00**, resultado do confronto positivo entre as receitas líquidas totais de R\$ 993.088,00 e os custos e despesas de R\$ 808.464,00.

São Paulo
 Rua Robert Bosch, 544, 8º andar
 CEP 01141-010 F. 11 3258-7363

Campinas
 Av. Barão de Itapura, 2294, 4º andar
 CEP 13073-300 F. 19 3256-2006

Curitiba
 Rua da Glória, 314, conjunto 21
 CEP 80030-060 F. 41 3891-1571

No gráfico abaixo estão apresentadas as variações na DRE no trimestre analisado:



Do exposto, é importante que as Recuperandas conservem o controle dos custos e despesas, bem como as estratégias para elevação do faturamento, de forma a manter a apuração de resultados positivos que possibilitem o cumprimento de suas obrigações e a continuidade dos negócios.

A eficiência das medidas de recuperação da crise financeira-econômica deve ser sempre um balizador para os seus resultados, de forma que, a cada mês, os pontos críticos sejam reavaliados e reestruturados.

X - CONCLUSÃO

Em fevereiro/2021, as Recuperandas contavam com **17 Colaboradores** diretos, distribuídos em 3 Empresas, sendo que do total 15 exerciam suas atividades normalmente e 02 encontravam-se em gozo de férias.

Os gastos com a **Folha de Pagamento** totalizaram **R\$ 70.000,00**, sendo que R\$ 51.968,00 somavam os valores de salários, demais remunerações, benefícios e outras despesas com pessoal, R\$ 17.394,00 referiram-se aos encargos sociais e o valor de R\$ 638,00 foi contabilizado como

"custos com pessoal", com decréscimo geral de 18% no total dos gastos em comparação ao mês anterior.

Quanto aos pagamentos, em 19/02/2021, foram realizados os adimplementos do adiantamento quinzenal na monta consolidada de R\$ 14.736,00, e em 05/03/2021 a quitação dos saldos de salários de fevereiro/2021 na quantia total de R\$ 22.640,00.

Sobre o **Pró-labore**, a despesa total com a remuneração dos Sócios foi de **R\$ 11.300,00** em fevereiro/2021, considerando as despesas lançadas nas Recuperandas EVERTON (64), (154-Matriz), FPS (155) e (163-Filial). Quanto aos pagamentos, o Grupo apresentou os comprovantes dos adimplementos realizados em 05/03/2021, referentes ao pró-labore líquido de fevereiro/2021 na quantia total de R\$ 10.057,00.

O **EBITDA** apresentou **lucro operacional** de **R\$ 201.709,00** em fevereiro/2021, mantendo o resultado positivo apurado em janeiro/2021, e com aumento de mais de 100%. A melhora no resultado se deu pelo acréscimo nas receitas operacionais, aliado as reduções nos custos e despesas operacionais.

Conforme análise dos demonstrativos colhidos com as Empresas, foi possível concluir que os índices de **Liquidez Seca** de **R\$ 0,43** e de **Liquidez Geral** de **R\$ 0,61**, mostraram-se insuficientes e insatisfatórios para a quitação das obrigações a curto e longo prazos.

Sobre o **Capital de Giro Líquido** de **R\$ -4.985.520,00**, o Grupo manteve o saldo negativo apurado em janeiro/2021, porém com minoração de 4% em virtude de o aumento no "ativo circulante" ter superado o acréscimo registrado no "passivo circulante", demonstrando que permanece o desequilíbrio na relação lucratividade x endividamento, mas com redução da diferença entre as duas vertentes no mês analisado.

São Paulo
Rua Robert Bosch, 544, 8º andar
CEP 01141-010 F. 11 3258-7363

Campinas
Av. Barão de Itapura, 2294, 4º andar
CEP 13073-300 F. 19 3256-2006

Curitiba
Rua da Glória, 314, conjunto 21
CEP 80030-060 F. 41 3891-1571

Diante das análises realizadas sobre o **Grau de Endividamento**, verificou-se a evolução de 1% e saldo de **R\$ 11.894.648,00**. Importante informar que os valores de endividamento se referem principalmente ao grupo de contas "empréstimos em RJ", "impostos e contribuições a recolher" e "dívida ativa da união", cujos saldos somados equivalem a 58% do total da dívida financeira líquida e estão parcialmente sujeitos aos efeitos da Recuperação Judicial.

Sobre os adimplementos realizados no período, de forma consolidada, as Recuperandas pagaram, aproximadamente, a quantia de R\$ 2.720.494,00 referente aos fornecedores correntes e credores ME e EPP do Plano de Recuperação Judicial, não sendo possível verificar a exatidão do valor adimplido em virtude de lançamentos múltiplos, conforme detalhado no tópico VII.II – Passivo.

Referente aos salários, férias, pró-labore, encargos sociais, obrigações tributárias e obrigações com credores trabalhistas do Plano de Recuperação Judicial, o total dos pagamentos e compensações foi de R\$ 93.135,00.

O **Faturamento** total apurado foi de **R\$ 1.152.338,00**, com majoração de 3% em comparação ao mês anterior. No quadro geral, verificou-se que a Empresa com maior representatividade continua sendo a FPS (155), equivalendo a 57% das receitas totais.

O **Ativo** encerrou o período com montante de **R\$ 7.441.470,00** e o **Passivo** com o valor de **R\$ 7.237.606,00**, e a diferença entre eles refere-se ao lucro contábil de R\$ 203.865 acumulado na Demonstração do Resultado do Exercício em janeiro e fevereiro/2021, o qual será transferido para o Patrimônio Líquido da Entidade no encerramento das Demonstrações Contábeis ao final do exercício social e ensejar o equilíbrio patrimonial exigido nas Demonstrações Contábeis.

No que tange a **Dívida Tributária** de **R\$ 5.973.146,00**, as Recuperandas estão pagando parcialmente os débitos e compensando determinados tributos, fatos que têm contribuído para o aumento gradativo do saldo ao longo dos meses, além da apropriação de novos valores a pagar inerentes ao negócio.

Em fevereiro/2021, o percentual de pagamentos e compensações foi de apenas 1% do montante devido ao Fisco, equivalente a quantia de R\$ 41.615,00, sendo necessário implantar estratégias direcionadas a redução do endividamento tributário e aumento da capacidade de pagamento dos débitos.

Na **Demonstração do Resultado do Exercício** o Grupo apurou um **lucro contábil** de **R\$ 184.624,00**, mantendo o resultado econômico positivo obtido no mês anterior e com evolução de mais de 100%, como resultado do aumento na "receita operacional bruta" aliado as reduções nos custos e despesas em geral.

Diante do exposto, conclui-se que, com base nos valores apresentados em fevereiro/2021, o planejamento focado na manutenção e progressão do faturamento tem gerado resultados concretos para o Grupo, conforme mencionado pelos Gestores do Grupo nas Reuniões periódicas e comprovado pelos números das Recuperandas.

Entretanto, os ajustes contábeis realizados desde setembro/2020, sem parâmetros concretos, somados a outros fatores como o aumento do inadimplemento de algumas obrigações, causaram retração nos indicadores de solvência, desequilíbrio entre a lucratividade e o grau de endividamento e outras consequências, gerando um cenário amplamente desfavorável nas Recuperandas.

Diante desses fatos, é necessário que as Empresas revejam estes ajustes, bem como mantenham a gestão dos custos e as despesas, na medida do possível, com o intuito de que esses fatores não

São Paulo
Rua Robert Bosch, 544, 8º andar
CEP 01141-010 F. 11 3258-7363

Campinas
Av. Barão de Itapura, 2294, 4º andar
CEP 13073-300 F. 19 3256-2006

Curitiba
Rua da Glória, 314, conjunto 21
CEP 80030-060 F. 41 3891-1571

contribuam para o comprometimento dos resultados operacionais e contábeis nos próximos meses.

Além disso, devem ser adotadas medidas eficientes para reduzir as dívidas tributárias não sujeitas à Recuperação Judicial, bem como aumentar a capacidade de pagamento das obrigações correntes.

Quanto aos ajustes de saldos realizados em todas as Recuperandas, estes foram entendidos como indevidos e sem argumentos concretos para tais ações, sendo a opinião desta Auxiliar do Juízo de que os acertos contábeis sejam estornados e tenham seus efeitos anulados, conforme exposto em petição específica.

Sendo o que havia a relatar, esta Administradora Judicial permanece à disposição desse MM. Juízo, do Ministério Público e demais interessados.

São Paulo/SP, 28 de abril de 2021.

Brasil Trustee Administração Judicial.

Administradora Judicial

Filipe Marques Mangerona

OAB/SP 268.4 09

Fernando Pompeu Luccas

OAB/SP 232.622

São Paulo

Rua Robert Bosch, 544, 8º andar
CEP 01141-010 F. 11 3258-7363

Campinas

Av. Barão de Itapura, 2294, 4º andar
CEP 13073-300 F. 19 3256-2006

Curitiba

Rua da Glória, 314, conjunto 21
CEP 80030-060 F. 41 3891-1571