

**EXCELENTÍSSIMO SENHOR DOUTOR JUIZ DE DIREITO DA 3ª VARA CÍVEL DA
COMARCA DE INDAIATUBA/SP**

Processo nº 1016766-94.2022.8.26.0114

Recuperação Judicial

BRASIL TRUSTEE ADMINISTRAÇÃO JUDICIAL,

Administradora Judicial nomeada pelo MM. Juízo, já qualificada, por seus representantes que ao final subscrevem, nos autos da **RECUPERAÇÃO JUDICIAL** de **SPECIALPACK EMPACOTAMENTO E ROTULAGEM DE PRODUTOS LTDA.**, vem, respeitosamente, à presença de Vossa Excelência, apresentar o **RELATÓRIO MENSAL DE ATIVIDADES** da Recuperanda, nos termos a seguir.

São Paulo

Av. Marquês de São Vicente, 576, 20º andar
Sl. 2008 CEP 01139-000 F. 11 3258-7363

Campinas

Av. Barão de Itapura, 2294, 4º andar
CEP 13073-300 F. 19 3256-2006

Curitiba

Rua Francisco Rocha, 198
CEP 80420-130 F. 41 3891-1571

SUMÁRIO

I.	OBJETIVOS DESTE RELATÓRIO	3
II.	BREVE HISTÓRICO E PANORAMA GERAL.....	3
III.	FOLHA DE PAGAMENTO	5
III.I.	COLABORADORES	5
III.II.	PRÓ- LABORE	7
IV.	EBITDA (Earnings Before Interest, Taxes, Depreciation and Amortization)	8
V.	ÍNDICES DE ANÁLISE CONTÁBIL.....	10
V.I.	LIQUIDEZ GERAL	11
VI.	FATURAMENTO	12
VII.	BALANÇO PATRIMONIAL	13
VII.I.	ATIVO	13
VII.II.	PASSIVO.....	18
VIII.	DÍVIDA TRIBUTÁRIA	21
IX.	DEMONSTRAÇÃO DO RESULTADO DO EXERCÍCIO	23
X.	CONCLUSÃO.....	26

São Paulo

Av. Marquês de São Vicente, 576, 20º andar
Sl. 2008 CEP 01139-000 F. 11 3258-7363

Campinas

Av. Barão de Itapura, 2294, 4º andar
CEP 13073-300 F. 19 3256-2006

Curitiba

Rua Francisco Rocha, 198
CEP 80420-130 F. 41 3891-1571

I. OBJETIVOS DESTE RELATÓRIO

- a) Apresentar ao MM. Juiz o Relatório Mensal de Atividades da Recuperanda referente ao mês de **abril** de **2026**, conforme determinado no art. 22, inciso II, alínea "c"¹, da Lei nº 11.101/2005;
- b) Informar o quadro de colaboradores diretos e indiretos do período;
- c) Analisar a situação econômico-financeira; e
- d) Analisar os resultados apresentados.

II. BREVE HISTÓRICO E PANORAMA GERAL

A Recuperanda Specialpack Empacotamento e Rotulagem de Produtos Ltda., Sociedade Empresária, cujo início das atividades, segundo expôs na inicial, deu-se no ano de 2007, e, conforme os registros perante a JUCESP, instaurou-se em 14/11/2007, tem como objeto a prestação de serviço no mercado de industrialização sob encomenda (atividades de co-packing/re-packing e armazenagem), com foco no atendimento às indústrias nacionais e multinacionais de bens de consumo não-duráveis, abrangendo os segmentos de cosméticos, higiene pessoal, higiene do lar e alimentos.

Embora a Requerente tenha iniciado as suas atividades empresariais na cidade de Indaiatuba/SP, destacou que, em meados de 2019, em razão do crescimento da carteira de clientes, e, mais especificamente, com o seu principal cliente ultrapassando 70% de concentração do faturamento, optou-se por mudar a sede para a cidade de Campinas/SP. Assim, em novembro de 2019, iniciou a desmontagem da sua área fabril na cidade de Indaiatuba/SP, e a montagem no novo galpão, em Campinas/SP.

¹ **Art. 22.** Ao administrador judicial compete, sob a fiscalização do juiz e do Comitê, além de outros deveres que esta Lei lhe impõe: (...) II – Na recuperação judicial: (...) c) apresentar ao juiz, para juntada aos autos, relatório mensal das atividades do devedor, fiscalizando a veracidade e a conformidade das informações prestadas pelo devedor;

No entanto, com o agravamento da crise sanitária causada pela Covid-19, a empresa retornou à Comarca de Indaiatuba, relocando seu parque fabril à Rodovia SP-73, nº 4.509 – Galpão 6 – Distrito Industrial Domingos Giommi, CEP 13.347-390.

Sobre os motivos que a levaram à crise econômica ora vivenciada, a Specialpack, na cronologia dos fatos, atribuiu como o primeiro fator que resultou na geração de gastos extras e imprevisíveis, a discussão com a sociedade empresária contratada para produção de máquinas encartuchadeiras, encaixotadoras e politizadoras adquiridas pela requerente como parte da expansão de sua fábrica. Segundo narrado, referida empresa descumpriu com os prazos de entrega das novas máquinas adquiridas e chegou a desistir de entregar alguns itens, fato que teria impactado de forma severa a relação "custo x produtividade".

A Recuperanda, outrossim, apontou como segundo fato gerador de custos excessivos, que culminaram na crise econômica ora vivenciada, a demora na obtenção das licenças necessárias para realizar a mudança do seu parque fabril de Indaiatuba/SP para Campinas/SP, o que acarretou atraso para iniciar as novas operações de forma plena. A mudança só foi concedida pelo Poder Público de Campinas/SP em março de 2020, e, portanto, a conclusão da transferência de toda a atividade de Indaiatuba/SP para o novo local só foi finalizada em agosto de 2020, sendo que no período entre novembro/2019 e agosto/2020 foi necessário manter as duas estruturas, gerando gastos e ineficiência operacional.

Com relação a pandemia, a Recuperanda afirmou que apesar de não ter suspendido suas atividades, foi necessária a adoção de medidas adicionais de segurança sanitária. Ademais, o grande índice de absenteísmo acarretou a contratação de folguistas que, em conjunto com as demais medidas, elevou o custo durante o período.

Dessa forma, a Specialpack concluiu que, não obstante tenha se utilizado de todos os esforços possíveis, não houve o resultado esperado para a superação da crise econômico-financeira, necessitando, assim, buscar abrigo no instituto da Recuperação Judicial.

III. FOLHA DE PAGAMENTO

III.I. COLABORADORES

Em abril/2026, a Recuperanda contava com o seguinte quadro de colaboradores diretos:

COLABORADORES	FEV/2026	MAR/2026	ABR/2026
ATIVOS	158	163	184
APOSENTADOS	5	4	4
AFASTADOS	9	27	20
FÉRIAS	6	2	4
ADMITIDOS	80	88	64
DEMITIDOS	52	62	72
TOTAL	258	284	276

Conforme se depreende do quadro acima, no mês de abril/2026 a Recuperanda possuía 276 colaboradores em seu **quadro funcional**, dos quais 184 estavam ativos, 20 afastados de suas atividades laborais, 04 estavam aposentados e 04 em gozo de férias. Ademais, ocorreram 72 demissões e 64 admissões no período.

O gasto total com a **folha de pagamento** sumarizou a importância de R\$ 1.068.446,00, sendo R\$ 820.291,00 correspondentes a salários, férias, 13º salário, indenizações, dentre outros benefícios e R\$ 248.154,00 referentes aos encargos sociais de INSS e FGTS.

Destaca-se, ainda, que os custos com os funcionários do **setor operacional**, em abril/2026, totalizaram o montante de **R\$ 983.658,00** resultando em um acréscimo no importe de R\$ 64.886,00 em comparação ao mês anterior.

Em relação ao **setor administrativo**, em abril/2026, apurou-se a monta de **R\$ 84.788,00**, apresentando um decréscimo de R\$ 57.940,00, quando comparado ao mês anterior.

Abaixo, tem-se a composição dos gastos com colaboradores:

FOLHA DE PAGAMENTO - SETOR ADMINISTRATIVO	FEV/2026	MAR/2026	ABR/2026
SALÁRIOS E ORDENADOS	63.163	83.580	48.438
ABONO DE FÉRIAS	1.151	18.457	4.575
13º SALÁRIO	-	276	1.530
PRÊMIOS E GRATIFICAÇÕES	880	1.930	1.320
INDENIZAÇÕES TRABALHISTAS	2.499	2.512	2.838
ADICIONAL NOTURNO	1	-	-
HORAS EXTRAS	2.770	3.386	1.894
ADICIONAL INSALUBRIDADE E PERICULOSIDADE	1.963	2.708	162
DSR - DESCANSO SEMANAL REMUNERADO	369	135	323
SEGURO DE VIDA	-	2.017	1.252
ASSISTÊNCIA MÉDICA/ODONTOLÓGICA	830	-	830
CESTA BÁSICA	2.130	4.185	2.983
PLR - PARTICIPAÇÃO LUCROS E RESULTADOS	-	4.198	-
TRANSPORTE	-	-	1.102
DESPESA DIRETA COM PESSOAL	75.756	123.382	67.246
INSS EMPRESA	22.612	11.548	10.979
INSS TERCEIROS / SEG. ACID. TRABALHO	-	3.440	2.944
FGTS	3.514	4.357	3.619
ENCARGOS SOCIAIS	26.126	19.346	17.542
TOTAL	101.881	142.728	84.788

FOLHA DE PAGAMENTO - CUSTOS COM PESSOAL	FEV/2026	MAR/2026	ABR/2026
SALÁRIOS E ORDENADOS	321.204	516.337	570.658
FÉRIAS	67.815	36.628	26.346
13º SALÁRIO	5.621	8.367	10.449
PRÊMIOS E GRATIFICAÇÕES	35.887	72.213	82.097
ADICIONAL NOTURNO	4.928	6.134	2.980
HORAS EXTRAS	56.339	7.240	-
REFEICAO E ALIMENTACAO	29.162	37.484	38.574

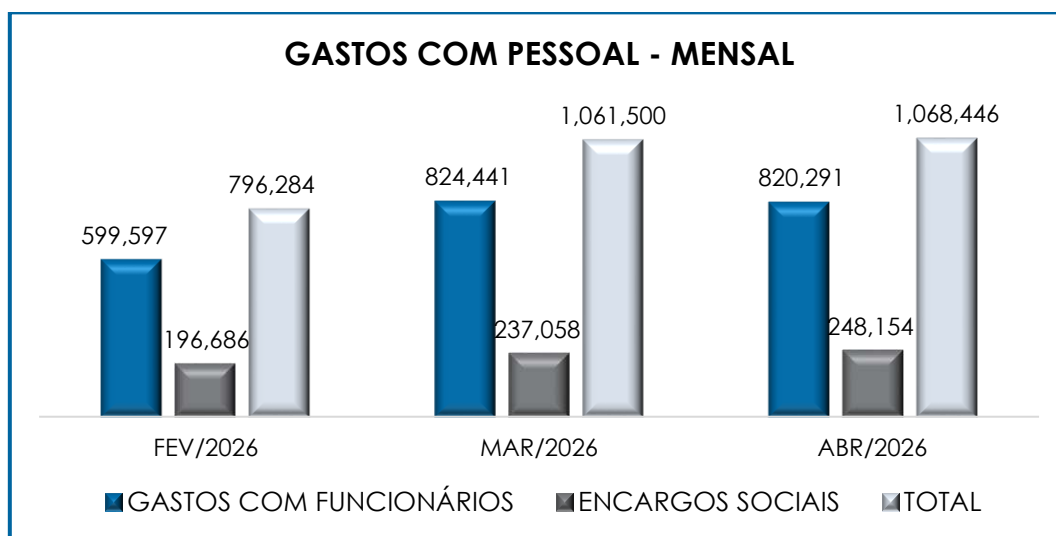
São Paulo
 Av. Marquês de São Vicente, 576, 20º andar
 Sl. 2008 CEP 01139-000 F. 11 3258-7363

Campinas
 Av. Barão de Itapira, 2294, 4º andar
 CEP 13073-300 F. 19 3256-2006

Curitiba
 Rua Francisco Rocha, 198
 CEP 80420-130 F. 41 3891-1571

ADICIONAL INSALUBRIDADE E PERICULOSIDADE	-	-	2.410
DSR - DESCANSO SEMANAL REMUNERADO	2.887	9.955	15.676
PLR - PARTICIPAÇÃO LUCROS E RESULTADOS	-	21.183	-
ABONO DE FÉRIAS	-	-	73
AVISO PREVIO	-	-	33
ADICIONAL TEMPO DE SERVIÇO	-	-	3.750
CUSTOS COM PESSOAL	523.842	701.059	753.046
INSS EMPRESA	127.875	138.214	149.582
INSS TERCEIROS / SEG. ACID. TRABALHO	-	32.017	33.775
FGTS	42.686	47.482	47.256
DESPESAS COM ENCARGOS SOCIAIS	170.560	217.713	230.612
TOTAL	694.402	918.772	983.658
TOTAL CONSOLIDADO	796.284	1.061.500	1.068.446

Segue abaixo o gráfico comparativo das despesas com os setores operacional e administrativo, ilustrando-se o período compreendido entre os meses de fevereiro a abril/2026:



Quando comparado ao mês anterior, houve uma majoração nos **gastos com pessoal**, no importe de R\$ 6.946,00, findando com um saldo na monta de R\$ 1.068.446,00.

III.II. PRÓ- LABORE

São Paulo
Av. Marquês de São Vicente, 576, 20º andar
Sl. 2008 CEP 01139-000 F. 11 3258-7363

Campinas
Av. Barão de Itapura, 2294, 4º andar
CEP 13073-300 F. 19 3256-2006

Curitiba
Rua Francisco Rocha, 198
CEP 80420-130 F. 41 3891-1571

O **Pró-labore** corresponde à remuneração dos sócios pelo trabalho realizado frente à Sociedade Empresária, cujo valor deve ser definido com base nas remunerações de mercado para o tipo de atividade exercida.

Para o recebimento do Pró-labore é necessário que, além do trabalho efetivamente prestado, os sócios estejam elencados no contrato social da Sociedade Empresária e registrados no demonstrativo contábil como despesa operacional.

Abaixo estão representados os provisionamentos de pró-labore apurados no período de fevereiro/2026 a abril/2026.

PRÓ-LABORE	FEV/2026	MAR/2026	ABR/2026
WLADIMIR DE MATTOS	37.500	37.500	37.500
VICTOR SOUZA DE MATTOS	18.750	18.750	18.750
(-) IRRF	- 13.139	- 13.139	- 13.139
(-) INSS	- 1.865	- 1.865	- 1.865
PRÓ-LABORE LÍQUIDO	41.247	41.247	41.247

De acordo com as folhas de pró-labore analisadas, é sabido que a Empresa Recuperanda detém provisionamento a esse título.

Além disso, os referidos valores estavam sujeitos à incidência do "INSS cota patronal", correspondente a 20% sobre o total da Folha e compuseram o total devido de INSS pelas Entidades no período analisado.

Por fim, tem-se que, em abril/2026, de acordo com os demonstrativos contábeis disponibilizados, houve o registro de pagamentos à título de pró-labore na importância de R\$ 41.256,43.

IV. EBITDA (Earnings Before Interest, Taxes, Depreciation and Amortization)

São Paulo
 Av. Marquês de São Vicente, 576, 20º andar
 Sl. 2008 CEP 01139-000 F. 11 3258-7363

Campinas
 Av. Barão de Itapura, 2294, 4º andar
 CEP 13073-300 F. 19 3256-2006

Curitiba
 Rua Francisco Rocha, 198
 CEP 80420-130 F. 41 3891-1571

O **EBITDA** corresponde a uma sigla em inglês que, traduzida para o português, representa lucros antes de juros, impostos, depreciação e amortização.

Em outras palavras, explica-se que referido indicador possui o escopo de medir o lucro da Sociedade Empresária antes de serem aplicados os quatro itens inicialmente citados. Sua finalidade, portanto, é mensurar o potencial operacional de geração de caixa em uma empresa, medindo com maior precisão a produtividade e eficiência do negócio.

Para sua aferição, não é levado em consideração o custo de eventual capital emprestado, tampouco as despesas e receitas financeiras, os eventos extraordinários, os ganhos ou perdas não operacionais e, por fim, as despesas tributárias.

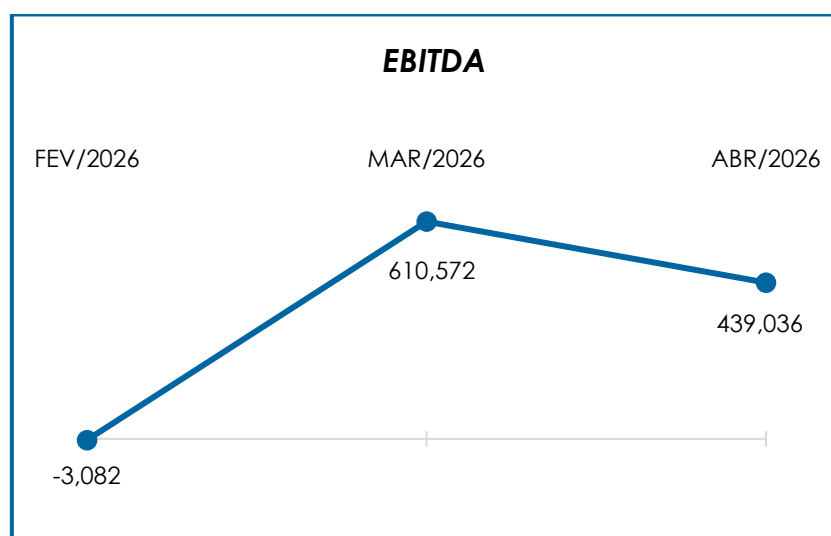
Portanto, o **EBITDA** se revela como um indicador capaz de demonstrar o verdadeiro desempenho da atividade operacional, cuja demonstração, a respeito da Recuperanda, segue abaixo demonstrado.

EBITDA	FEV/2026	MAR/2026	ABR/2026
INDUSTRIALIZAÇÃO MÃO DE OBRA	1.873.108	3.039.535	2.901.180
RECEITA BRUTA DE VENDAS E SERVIÇO	1.873.108	3.039.535	2.901.180
DEDUÇÕES DAS RECEITAS	- 125.336	- 235.782	- 144.904
DEDUÇÕES DAS RECEITAS	- 125.336	- 235.782	- 144.904
RECEITA LÍQUIDA	1.747.772	2.803.753	2.756.276
DESPESAS DE PRODUÇÃO/SERVIÇOS	- 99.627	- 234.732	- 200.330
CUSTOS COM PESSOAL	- 694.402	- 918.772	- 983.658
RESULTADO OPERACIONAL BRUTO	953.742	1.650.250	1.572.288
DESPESAS ADMINISTRATIVAS	- 798.692	- 840.701	- 992.204
DESPEZA DIRETA COM PESSOAL	- 158.131	- 198.978	- 141.047
EBITDA	- 3.082	610.572	439.036
EBITDA % RECEITA OPERACIONAL BRUTA	0%	20%	15%

No mês de abril/2026, a Recuperanda registrou um resultado operacional **positivo** na monta de R\$ 439.036,00 demonstrando um

decréscimo de R\$ 171.535,00 no saldo positivo, quando comparado ao mês anterior. Tal variação se deu, principalmente, pelo acréscimo registrado em “custos com pessoal” e “despesas administrativas”.

Abaixo, segue a representação gráfica da oscilação do **EBITDA** no trimestre:



Destarte, diante do indicador apresentado foi possível aferir a rentabilidade operacional real da Recuperanda, a qual apresentou resultado **satisfatório** no mês de abril/2026, demonstrando que a Recuperanda gerou lucratividade satisfatória derivada da sua atividade operacional.

V. ÍNDICES DE ANÁLISE CONTÁBIL

Os índices de análise contábil são ferramentas utilizadas na gestão das informações, com o objetivo de beneficiar a adoção de métodos estratégicos para o desenvolvimento positivo de uma organização.

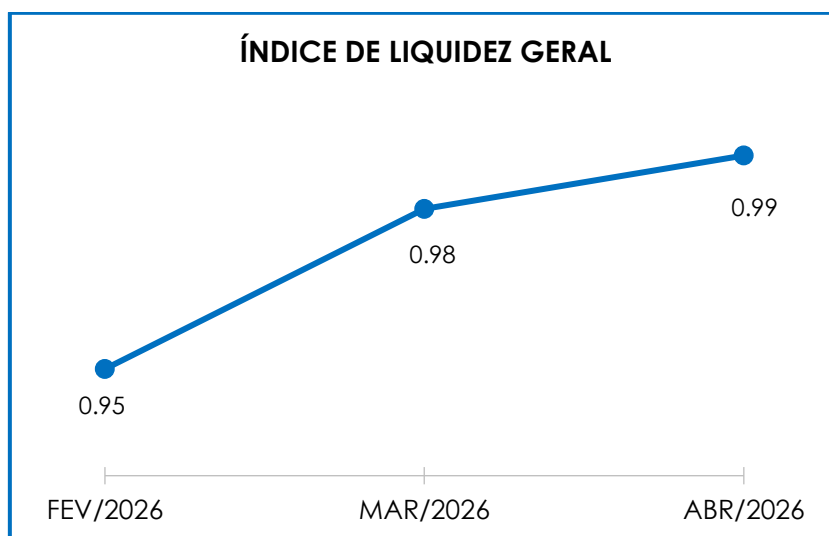
A avaliação de tais indicadores é imprescindível para as Sociedades que buscam investir em estratégias de gestão eficientes para o desenvolvimento do negócio, levando em consideração técnica e método específicos por meio da realização do mapeamento e organização das informações contábeis e fiscais.

Depois de colher as informações e compará-las, é possível chegar a um diagnóstico conclusivo que permitirá uma melhor orientação para adoção de decisões mais eficientes.

V.I. LIQUIDEZ GERAL

O índice de **Liquidez Geral** demonstra a capacidade de pagamento das obrigações a curto e longo prazos em determinado período. O cálculo é efetuado por meio da divisão da "disponibilidade total" (ativo circulante somado ao ativo não circulante) pelo "total exigível" (passivo circulante somado ao passivo não circulante).

Conforme exposto no gráfico abaixo, o índice de liquidez geral apresentou oscilação no período analisado, vejamos:



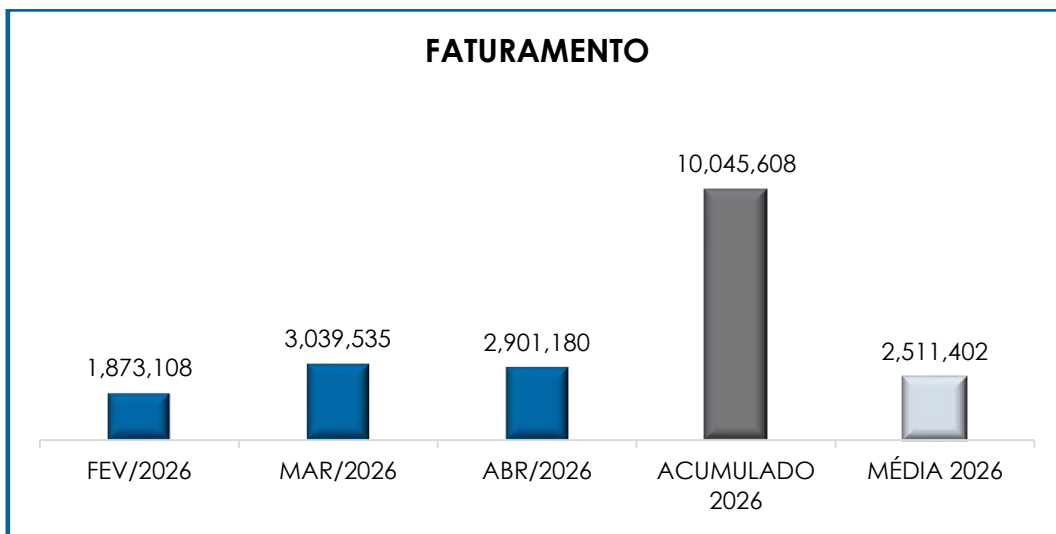
Sendo assim, conclui-se que em abril/2026, a capacidade de pagamento da Recuperanda foi de R\$ 0,99 para cada R\$ 1,00 de dívida, quando considerados os ativos e passivos de curto e longo prazos, permanecendo na condição de índice **insatisfatório**.

VI. FATURAMENTO

O faturamento consiste na soma de todas as vendas de produtos realizadas por uma sociedade empresária em um determinado período. Esse processo demonstra a real capacidade de produção da organização e sua participação no mercado, o que gera fluxo de caixa para a empresa.

No mês de abril/2026, o total da receita bruta fez o montante de **R\$ 2.901.180,00**, de modo que registrou um decréscimo equivalente a R\$ 138.355,00 em comparação ao mês anterior.

Abaixo, segue a representação gráfica do faturamento bruto do trimestre, do acumulado do ano e sua média mensal:



São Paulo
 Av. Marquês de São Vicente, 576, 20º andar
 Sl. 2008 CEP 01139-000 F. 11 3258-7363

Campinas
 Av. Barão de Itapura, 2294, 4º andar
 CEP 13073-300 F. 19 3256-2006

Curitiba
 Rua Francisco Rocha, 198
 CEP 80420-130 F. 41 3891-1571

Pelo gráfico acima, observou-se que o faturamento bruto apresentou progressão durante o último trimestre analisado, sendo que o acumulado no período de 2026 perfaz a monta de R\$ 10.045.608,00, representando uma média mensal no valor de R\$ 2.511.402,00.

Ao comparar o faturamento bruto acumulado de janeiro a abril/2025 (R\$ 9.974.375,00) com o montante de R\$ 10.045.608,00 apurado no mesmo período deste ano, observa-se um acréscimo no importe de R\$ 71.232,00. Apesar da variação positivo, os números refletem uma estabilização no cenário econômico da Recuperanda, conforme detalhado no gráfico abaixo.



VII. BALANÇO PATRIMONIAL

VII.I. ATIVO

O **Ativo**, que indica quais são os bens e direitos que uma empresa possui, se resume no resultado de eventos passados e, do qual,

se espera que fluam benefícios econômicos futuros. No quadro abaixo estão apresentados os saldos e as contas que compuseram o total do Ativo da Recuperanda no último trimestre:

ATIVO	FEV/2026	MAR/2026	ABR/2026
DISPONÍVEL	79.229	1.483.118	273.237
CLIENTES	7.097.582	7.587.333	8.847.311
ESTOQUES	390.943	412.326	403.895
TRIBUTOS A RECUPERAR	222.751	174.214	186.898
ADIANTAMENTOS A EMPREGADOS	22.066	7.387	4.587
ADIANTAMENTOS DIVERSOS	112.268	56.330	48.328
OUTRAS CONTAS DE ATIVO CIRCULANTE	1.150.126	1.140.054	1.249.997
ATIVO CIRCULANTE	9.074.965	10.860.762	11.014.252
REALIZÁVEL A LONGO PRAZO	885.881	885.881	885.881
IMOBILIZADO	10.095.494	10.095.494	10.132.470
DEPRECIACÕES	- 7.475.198	- 7.537.057	- 7.598.913
INTANGÍVEL	385.597	385.597	385.597
AMORTIZAÇÕES	- 385.597	- 385.597	- 385.597
ATIVO NÃO CIRCULANTE	3.506.177	3.444.318	3.419.438
ATIVO TOTAL	12.581.142	14.305.080	14.433.690

De modo geral, em abril/2026, observou-se um acréscimo do **Ativo** em R\$ 128.610,00, findando com um saldo no importe de **R\$ 14.433.690,00**.

- **Disponibilidade Financeira:** corresponde aos recursos financeiros que se encontram à disposição imediata da Recuperanda, destinados ao pagamento de suas obrigações a curto prazo.

Em abril/2026, a disponibilidade financeira totalizou R\$ 273.237,00, sendo registrada uma minoração no importe de R\$ 1.209.881,00 em comparação ao mês anterior.

No período em análise, o referido grupo estava composto da seguinte forma:

DISPONÍVEL	FEV/2026	MAR/2026	ABR/2026
BANCOS CONTA MOVIMENTO	22.776	16.857	27.565

São Paulo
 Av. Marquês de São Vicente, 576, 20º andar
 Sl. 2008 CEP 01139-000 F. 11 3258-7363

Campinas
 Av. Barão de Itapura, 2294, 4º andar
 CEP 13073-300 F. 19 3256-2006

Curitiba
 Rua Francisco Rocha, 198
 CEP 80420-130 F. 41 3891-1571

APLICAÇÕES FINANCEIRAS LIQUIDEZ IMEDIATA	56.452	1.466.260	245.672
TOTAL	79.229	1.483.118	273.237

- **Duplicatas a Receber:** no mês de abril/2026, a Recuperanda registrou o saldo na monta de **R\$ 8.847.311,00** a receber a curto prazo. Na comparação com o mês anterior, a referida rubrica apresentou um acréscimo equivalente a R\$ 1.259.978,00, de modo que representou 80% do "ativo circulante".

- **Tributos a Recuperar/Compensar:** no mês de abril/2026, o referido grupo de contas apontou saldo de **R\$ 186.898,00**, evidenciando acréscimo no montante de R\$ 12.684,00 em relação ao mês anterior.

- **Estoques:** o volume de estoques é relativo ao valor dos bens industrializados e comercializados no período, sendo que as oscilações ocorrem de acordo com o volume de vendas efetuadas. Em abril/2026, o referido grupo sumarizou a monta de **R\$ 403.895,00**, registrando um decréscimo no importe de R\$ 8.431,00.

- **Empréstimos:** corresponde ao grupo de contas que engloba os recursos pagos aos sócios a título de empréstimos. O saldo sumarizou a importância de **R\$ 1.135.689,00** em abril/2026, não registrando alteração, quando comparado com o saldo do mês anterior.

EMPRÉSTIMOS	FEV/2026	MAR/2026	ABR/2026
EMPRÉSTIMOS A SÓCIO VICTOR SOUZA DE MATTOS	287.088	287.088	287.088
EMPRÉSTIMOS A SÓCIO WLADIMIR DE MATTOS	848.601	848.601	848.601
TOTAL	1.135.689	1.135.689	1.135.689

Ademais, em relação ao saldo das rubricas, cabe mencionar que a Recuperanda esclareceu que se trata de valores de

adiantamentos de lucros realizados até 2021, sem lastro em lucro apurado, sendo assim lançados como direito da Recuperanda face aos Sócios.

Portanto, não há contrato de mútuo existente para essas operações, justamente por se tratar de operação inicialmente de adiantamento de lucros, que não gerou a contrapartida de dividendos.

Em reunião periódica, a Recuperanda informou a possibilidade de se debitar destes créditos devidos pela Companhia contra os sócios eventuais saldos das contas 2.2.1.01.020 e 2.2.1.01.021 (Contratos de Mútuos com os Sócios), que não estejam sujeitos ao processo de Recuperação Judicial (mútuos feitos após o ajuizamento do pedido de RJ, portanto, não sujeitos à RJ). Esta Administradora Judicial, por sua vez, esclareceu que tal operação precisa ser alinhada diretamente com a contabilidade da Recuperanda.

- **Imobilizado:** corresponde ao grupo de contas que engloba os recursos aplicados em bens ou direitos de permanência duradoura, destinados ao funcionamento normal da Sociedade Empresária, conforme demonstrado abaixo:

IMOBILIZADO	FEV/2026	MAR/2026	ABR/2026
BENS MÓVEIS	10.095.494	10.095.494	10.132.470
MÓVEIS E UTENSÍLIOS	402.951	402.951	402.951
MÁQUINAS EQUIPAMENTOS E INSTALAÇÕES INDUSTRIAIS	8.716.627	8.716.627	8.753.603
FERRAMENTAS E ACESSÓRIOS	73.592	73.592	73.592
VEÍCULOS AUTOMOTORES	245.283	245.283	245.283
EQUIPAMENTOS DE INFORMÁTICA	327.086	327.086	327.086
EQUIPAMENTOS DE COMUNICAÇÃO	4.550	4.550	4.550
SISTEMA DE MONITORAMENTO	34.985	34.985	34.985
APARELHOS TELEFÔNICOS E ACESSÓRIOS	2.158	2.158	2.158
EQUIP MÁQUINAS E INST IND USADAS	288.262	288.262	288.262
INTANGÍVEL	385.597	385.597	385.597
SOFTWARE	34.597	34.597	34.597
BENFEITORIA	350.999	350.999	350.999
(-) DEPRECIAÇÃO ACUMULADA	- 7.475.198	- 7.537.057	- 7.598.913

São Paulo
 Av. Marquês de São Vicente, 576, 20º andar
 Sl. 2008 CEP 01139-000 F. 11 3258-7363

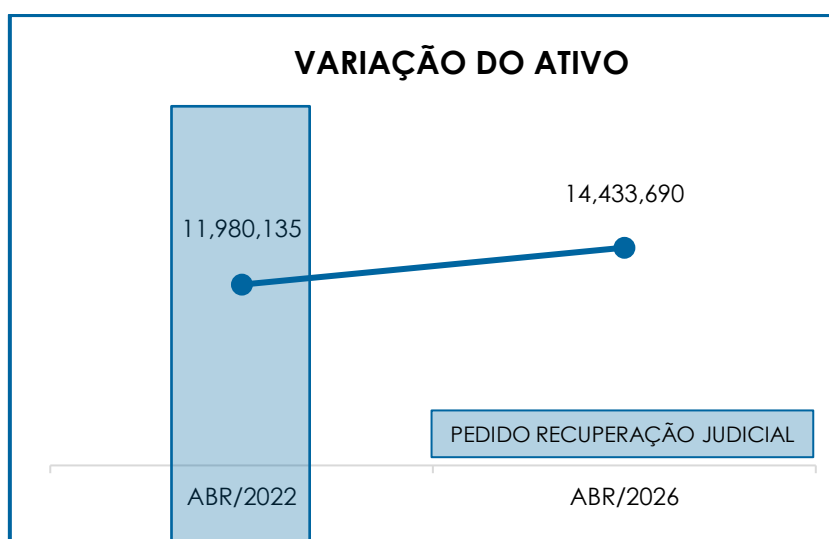
Campinas
 Av. Barão de Itapura, 2294, 4º andar
 CEP 13073-300 F. 19 3256-2006

Curitiba
 Rua Francisco Rocha, 198
 CEP 80420-130 F. 41 3891-1571

(-) DEPRECIAÇÕES DE MÓVEIS E UTENSÍLIOS	-	331.743	-	333.816	-	335.888
(-) DEPRECIAÇÕES DE MÁQUINAS EQUIPAM.E INSTALAÇÕES	-	6.273.350	-	6.330.412	-	6.387.469
(-) DEPRECIAÇÕES DE FERRAMENTAS	-	62.233	-	62.640	-	63.048
(-) DEPRECIAÇÕES DE VEÍCULOS	-	245.283	-	245.283	-	245.283
(-) DEPRECIAÇÕES DE EQUIP.DE INFORMÁTICA	-	311.085	-	311.689	-	312.292
(-) DEPRECIAÇÕES DE EQUIPAMENTOS DE COMUNICAÇÃO	-	4.550	-	4.550	-	4.550
(-) DEPRECIAÇÕES DE SISTEMA DE MONITORAMENTO	-	34.985	-	34.985	-	34.985
(-) DEPRECIAÇÕES DE APARELHO TELEFÔNICOS E ACESSÓR	-	2.158	-	2.158	-	2.158
(-) DEPRECIAÇÕES DE EQUIP MÁQUINAS E INST IND USADA	-	209.811	-	211.526	-	213.240
(-) AMORTIZAÇÃO ACUMULADA	-	385.597	-	385.597	-	385.597
(-) AMORTIZAÇÕES DE SOFTWARE	-	34.597	-	34.597	-	34.597
(-) AMORTIZAÇÃO DE BENFEITORIA	-	350.999	-	350.999	-	350.999
TOTAL		2.620.296		2.558.436		2.533.556

No mês de abril/2026, o grupo de imobilizado total sumarizou a monta de R\$ 10.518.066,00. Contudo, o total das rubricas “depreciação acumulada” e “amortização acumulada” registrou o importe de R\$ 7.984.510,00 apurando-se um saldo líquido no montante de **R\$ 2.533.556,00**, o qual sofreu um decréscimo equivalente a R\$ 24.880,00 em comparação ao mês anterior.

Por fim, cabe destacar que, quando comparado com a data do pedido de Recuperação Judicial (abril/2022), o ativo total apresentou majoração de 20%, conforme demonstrativo no gráfico abaixo colacionado:



VII.II. PASSIVO

O “**Passivo**” é uma obrigação atual da entidade como resultado de eventos já ocorridos, cuja liquidação se espera que resulte na saída de recursos econômicos. São dívidas que poderão ter exigibilidade a curto e/ou longo prazos.

PASSIVO	FEV/2026	MAR/2026	ABR/2026
FORNECEDORES	- 486.731	- 563.644	- 637.208
OBRIGAÇÕES TRABALHISTAS E SOCIAIS	- 300.765	- 378.646	- 385.160
OBRIGAÇÕES SOCIAIS A RECOLHER	- 229.898	- 278.922	- 289.162
IMPOSTOS E CONTRIBUIÇÕES A PAGAR	- 234.507	- 280.846	- 290.093
PARCELAMENTO DE TRIBUTOS	- 280.037	- 261.756	- 243.476
OUTRAS OBRIGAÇÕES - CIRCULANTE	- 11.846	- 18.806	- 22.368
OBRIGAÇÕES DE CURTO PRAZO	- 796.767	- 674.747	- 660.937
ADIANTAMENTOS	- 66.752	- 1.329.960	- 1.329.960
EMPRÉSTIMOS COM TERCEIROS DE CURTO PRAZO	- 527.376	- 540.274	- 551.336
PASSIVO CIRCULANTE	-2.934.679	-4.327.602	-4.409.700
EMPRÉSTIMOS COM TERCEIROS	- 1.765.120	- 1.724.851	- 1.684.582
OUTRAS OBRIGAÇÕES - LONGO PRAZO	- 8.431.211	- 8.431.211	- 8.323.001
PARCELAMENTOS FISCAIS - LONGO PRAZO	- 93.420	- 92.408	- 91.395
PASSIVO NÃO CIRCULANTE	-10.289.751	-10.248.469	-10.098.978
PATRIMÔNIO LÍQUIDO	740.967	740.967	270.992
PASSIVO TOTAL	- 12.483.463	- 13.835.104	- 14.237.686

De modo geral, em abril/2026, observou-se evolução do **Passivo** no importe de R\$ 402.582,00, se comparado com o mês anterior, findando com um saldo na monta de **R\$ 14.237.686,00**.

- **Fornecedores:** no mês de abril/2026, referida rubrica contava com saldo de **R\$ 637.208,00** alocada integralmente em “fornecedores nacionais”, o qual registrou um acréscimo equivalente a R\$ 73.564,00, em comparação ao mês anterior.
- **Empréstimos e Financiamentos (Curto e Longo Prazo):** em abril/2026, constatou-se o saldo no importe de **R\$ 2.235.918,00** sendo a

monta de R\$ 551.336,00 registrada no curto prazo e R\$ 1.684.582,00 alocada no longo prazo.

Em abril/2026, referido grupo apresentou um decréscimo equivalente a R\$ 29.206,00, em comparação ao mês anterior.

Abaixo segue demonstrativo com a discriminação dos valores:

EMPRÉSTIMOS	FEV/2026	MAR/2026	ABR/2026
EMP. BANCO SANTANDER – MÁQ. FABRIMA	- 532.841	- 532.841	- 532.841
EMP. BANCO BRADESCO – MÁQ. SMI DO BRASIL	- 117.362	- 117.362	- 117.362
EMP. BANCO BRADESCO - CDC/AQUIS. ENCAIX	- 60.655	- 60.655	- 60.655
OPERAÇÃO DE CDC PARA A AQUIS. DE MÁQ. - FABRIMA	- 56.891	- 56.891	- 56.891
OPERAÇÃO DE CDC PARA A AQUIS. DE MÁQ. - SMI DO	- 18.237	- 18.237	- 18.237
(-) JUROS A INCORRER EMP. SANTANDER MAQ.	267.943	267.943	267.943
(-) JUROS A INCORRER EMP. BANCO BRADESCO - C	7.098	7.098	7.098
(-) JUROS A INCORRER OPERAÇÃO DE CDC PARA A AQ.	7.018	7.018	7.018
(-) JUROS A INCORRER OPERAÇÃO DE CDC PARA A AQ.	3.606	3.606	3.606
(-) JUROS A INCORRER EMPRESTIMO BANCO BRADESCO - M	2.197	2.197	2.197
EMPRESTIMO CONSIGNADO FGTS	- 29.251	- 42.148	- 53.211
EMPRESTIMOS - CURTO PRAZO	- 527.376	- 540.274	- 551.336
CONTRATO DE MÚTUO - VICTOR	- 642.000	- 642.000	- 642.000
EMPRESTIMO BANCO SANTANDER – MAQ. FABRIMA	- 133.211	- 88.807	- 44.404
EMPRESTIMO BANCO BRADESCO - CDC/AQUIS. ENCAIX	- 445.857	- 440.342	- 434.828
OPERAÇÃO DE CDC PARA A AQUIS. DE MÁQ. - FABRIMA	- 418.184	- 413.012	- 407.840
OPERAÇÃO DE CDC PARA A AQUIS. DE MÁQ. - SMI DO	- 191.166	- 188.886	- 186.606
(-) JUROS A INCORRER EMPRESTIMO BANCO SANTANDER	- 16.746	- 33.493	- 50.239
EMPRESTIMO BANCO BRADESCO – MAQ. SMI DO BRASI	- 2.612	- 1.306	-
(-) JUROS A INCORRER EMPRESTIMO BANCO BRADESCO - C	30.167	29.575	28.984
(-) JUROS A INCORRER OPERAÇÃO DE CDC PARA A AQUIS.	29.827	29.242	28.657
(-) JUROS A INCORRER OPERAÇÃO DE CDC PARA A AQUIS.	15.325	15.025	14.724
(-) JUROS A INCORRER EMPRESTIMO BANCO BRADESCO - M	9.337	9.154	8.971
EMPRESTIMOS - LONGO PRAZO	- 1.765.120	- 1.724.851	- 1.684.582
TOTAL	- 2.292.497	- 2.265.125	- 2.235.918

• **Obrigações Trabalhistas:** referido grupo, que é composto por obrigações trabalhistas (“salários e ordenados a pagar”, “pró-labore a pagar”, “autônomos a pagar”, “pensão alimentícia a pagar” e “rescisões a pagar”), totalizou, no mês de abril/2026, o montante de **R\$**

385.160,00, apresentando um acréscimo de 2%, em comparação com o mês anterior.

Abaixo segue a composição das rubricas no período analisado:

OBRIGAÇÕES TRABALHISTAS	FEV/2026	MAR/2026	ABR/2026
SALÁRIOS E ORD. A PAGAR	- 284.559	- 368.552	- 380.019
PENSÃO ALIMENTICIA A PAGAR	- 482	- 776	- 955
RESCISÕES A PAGAR	- 15.724	- 9.318	- 4.187
TOTAL	- 300.765	- 378.646	- 385.160

- **Obrigações Sociais a Recolher:** referem-se aos encargos sociais que acompanham a folha de pagamento ("INSS" e "FGTS"). Em abril/2026, referido grupo sumarizou a importância de **R\$ 289.162,00**, registrando um acréscimo de 4%, quando comparado ao período anterior.

- **Impostos e Contribuições a Pagar:** o saldo apurado em abril/2026 foi de **R\$ 290.093,00**, apresentando acréscimo equivalente a 3%, em comparação ao saldo do mês anterior, o que será abordado no tópico **Dívida Tributária**.

- **Outras Obrigações:** o referido grupo registrou saldo de **R\$ 8.345.369,00**, em abril/2026, sendo R\$ 22.368,00 no curto prazo, e R\$ 8.323.001,00, no longo prazo, de modo que apresentou acréscimo na monta de R\$ 104.648,00 quando comparado ao mês anterior.

Sua composição segue detalhada no quadro abaixo colacionado:

OUTRAS OBRIGAÇÕES	FEV/2026	MAR/2026	ABR/2026
CARTÃO DE CRÉDITO A PAGAR	- 11.846	- 18.806	- 22.368
OUTRAS OBRIGAÇÕES - CURTO PRAZO	- 11.846	- 18.806	- 22.368
ACORDOS JUDICIAIS	- 8.431.211	- 8.431.211	- 8.323.001

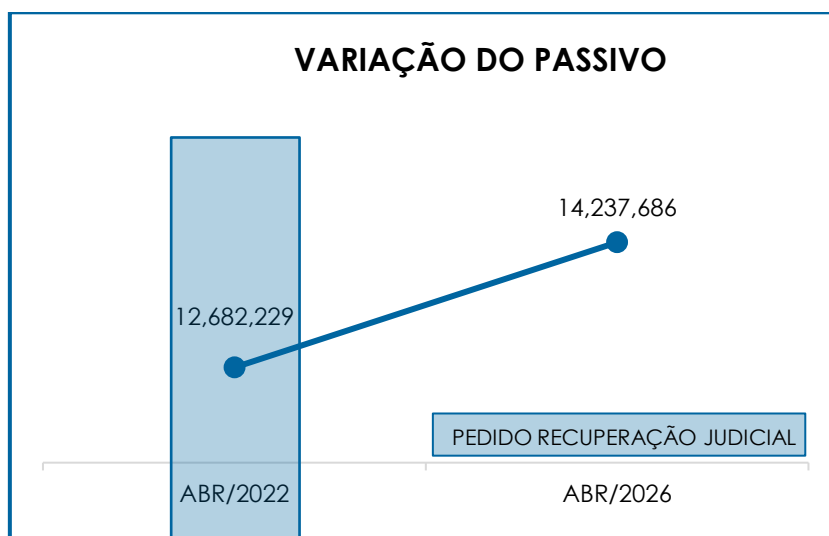
São Paulo
Av. Marquês de São Vicente, 576, 20º andar
Sl. 2008 CEP 01139-000 F. 11 3258-7363

Campinas
Av. Barão de Itapura, 2294, 4º andar
CEP 13073-300 F. 19 3256-2006

Curitiba
Rua Francisco Rocha, 198
CEP 80420-130 F. 41 3891-1571

OUTRAS OBRIGAÇÕES - LONGO PRAZO	- 8.431.211	- 8.431.211	- 8.323.001
TOTAL	- 8.443.056	- 8.450.017	- 8.345.369

Por fim, cabe destacar que, quando comparado com a data do pedido de Recuperação Judicial (abril/2022) o passivo total apresentou majoração de 12%, conforme demonstrativo gráfico abaixo colacionado:



VIII. DÍVIDA TRIBUTÁRIA

A **Dívida Tributária** representa o conjunto de débitos, não pagos espontaneamente, com os órgãos públicos (Receita Federal, Caixa Econômica Federal, Previdência Social etc.). Os débitos tributários da Recuperanda estavam compostos da seguinte forma:

ENDIVIDAMENTO TRIBUTÁRIO	FEV/2026	MAR/2026	ABR/2026
INSS A RECOLHER	- 178.813	- 221.950	- 232.884
FGTS A RECOLHER	- 51.085	- 56.973	- 56.278
OBRIGAÇÕES SOCIAIS A RECOLHER	- 229.898	- 278.922	- 289.162
PIS A RECOLHER	- 8.462	- 14.942	- 1.036
COFINS A RECOLHER	- 39.004	- 68.826	- 4.873
IRPJ A RECOLHER	- 112.644	- 114.235	- 122.996
CONTRIBUIÇÃO SOCIAL A RECOLHER	- 42.114	- 43.656	- 46.686
CONTRIBUIÇÕES RETIDAS A RECOLHER	- 2.071	- 5.626	- 5.512

São Paulo
 Av. Marquês de São Vicente, 576, 20º andar
 Sl. 2008 CEP 01139-000 F. 11 3258-7363

Campinas
 Av. Barão de Itapura, 2294, 4º andar
 CEP 13073-300 F. 19 3256-2006

Curitiba
 Rua Francisco Rocha, 198
 CEP 80420-130 F. 41 3891-1571

IRF RETIDO PESSOAS JURIDICAS A RECOLHER	-	1.090	-	1.077	-	1.662
INSS RETIDO A RECOLHER	-	5.022	-	5.387	-	6.441
IRF- RETIDO PESSOAS FISICAS A RECOLHER	-	24.100	-	25.150	-	28.401
ICMS A RECOLHER	-	-	-	891	-	72.486
CONTRIBUIÇÃO ASSOCIATIVA A RECOLHER	-	-	-	1.056	-	-
IMPOSTOS E CONTRIBUIÇÕES A PAGAR	-	234.507	-	280.846	-	290.093
PARCELAMENTO FEDERAL Nº 02110001200253089812288	-	341.304	-	318.550	-	295.796
(-) JUROS A APROPRIAR - PARCELAMENTO FEDERAL		73.156		68.683		64.210
PARCELAMENTO ISS ACORDO 692398	-	9.279	-	9.279	-	9.279
(-) JUROS A INCORRER PARCELAMENTO ISS ACORDO 692398		3.406		3.406		3.406
PARCELAMENTO DE ISS ACORDO 692400	-	9.003	-	9.003	-	9.003
(-) JUROS A INCORRER PARCELAMENTO DE ISS ACORDO 692400		2.987		2.987		2.987
PARCELAMENTO DE TRIBUTOS	-	280.037	-	261.756	-	243.476
PARCELAMENTOS	-	93.420	-	92.408	-	91.395
PARCELAMENTOS FISCAIS - LONGO PRAZO	-	93.420	-	92.408	-	91.395
TOTAL	-	837.862	-	913.932	-	914.125

A **Dívida Tributária** totalizou o montante de **R\$ 914.125,00** em abril/2026, apresentando acréscimo no importe de R\$ 193,00, em comparação ao mês anterior.

Do total devido, em abril/2026, os encargos sociais representaram 32% da dívida tributária, com saldo de R\$ 289.162,00 e as obrigações fiscais registraram a monta de R\$ 624.963,00 o equivalente a 68%.

- **Encargos Sociais:** as obrigações sociais são compostas pelo “FGTS a recolher” e “INSS a recolher”. Em abril/2026, verificou-se evolução no importe de R\$ 10.240,00 no referido grupo, totalizando o saldo de R\$ 289.162,00.

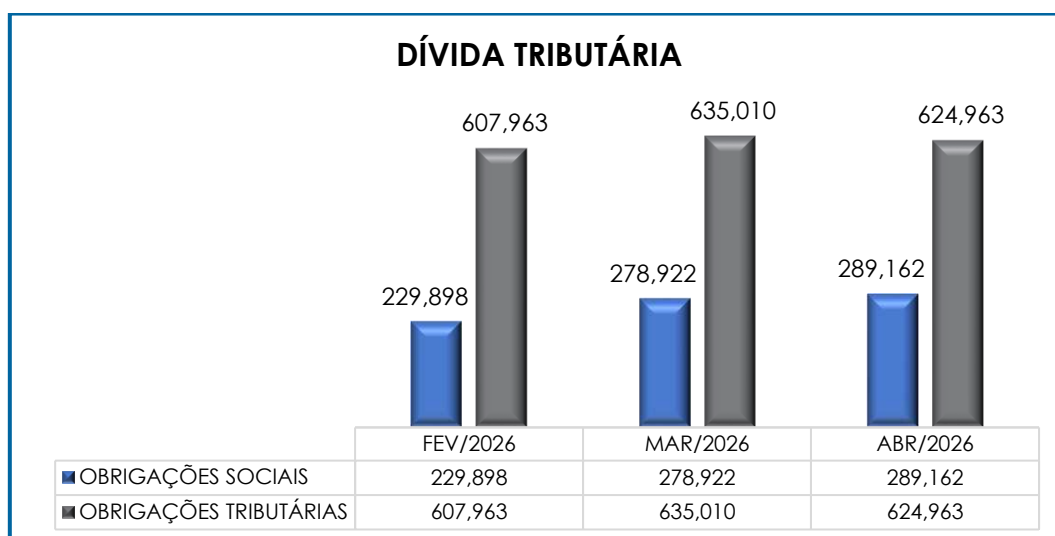
- **Obrigações Fiscais (Curto e Longo Prazo):** o saldo total dos débitos fiscais sumarizou o montante de R\$ 624.963,00 em abril/2026. Quando comparado ao mês anterior, o referido grupo registrou um decréscimo equivalente a R\$ 10.047,00.

Segue, abaixo, gráfico demonstrativo da evolução da dívida tributária no trimestre em análise:

São Paulo
Av. Marquês de São Vicente, 576, 20º andar
Sl. 2008 CEP 01139-000 F. 11 3258-7363

Campinas
Av. Barão de Itapura, 2294, 4º andar
CEP 13073-300 F. 19 3256-2006

Curitiba
Rua Francisco Rocha, 198
CEP 80420-130 F. 41 3891-1571



Em linhas gerais, foi demonstrado que a Recuperanda efetuou pagamentos parciais dos tributos, além de realizar as compensações dos créditos tributários. Desse modo, em abril/2026, o reconhecimento de novas dívidas foi superior aos adimplementos e compensações, tendo em vista que a **Dívida Tributária** registrou acréscimo no importe de R\$ 193,00.

IX. DEMONSTRAÇÃO DO RESULTADO DO EXERCÍCIO

A **Demonstração do Resultado do Exercício** é um demonstrativo contábil, elaborado em conjunto com o balanço patrimonial, que descreve as operações realizadas pela empresa em um determinado período, tendo como objetivo demonstrar a formação do resultado líquido em um exercício, por meio do confronto entre as receitas, custos e despesas apurados, gerando informações significativas sobre seus resultados contábeis para a tomada de decisões.

A DRE deve ser elaborada em consonância ao princípio contábil do “regime de competência”. Por essa regra, as receitas e as despesas devem ser incluídas na operação do resultado do período em que ocorreram, sempre simultaneamente quando se correlacionarem, independentemente de recebimentos ou pagamentos.

Com o objetivo de demonstrar a situação financeira da Recuperanda de forma transparente, os saldos da DRE estão sendo demonstrados pelas quantias mensais, ao invés de acumulados.

DEMONSTRATIVO DE RESULTADO (DRE)	FEV/2026	MAR/2026	ABR/2026
INDUSTRIALIZAÇÃO MÃO DE OBRA	1.873.108	3.039.535	2.901.180
RECEITA BRUTA DE VENDAS E SERVIÇO	1.873.108	3.039.535	2.901.180
DEDUÇÕES DAS RECEITAS	- 125.336	- 235.782	- 144.904
DEDUÇÕES DAS RECEITAS	- 125.336	- 235.782	- 144.904
RECEITA LÍQUIDA	1.747.772	2.803.753	2.756.276
% RECEITA OPERACIONAL LÍQUIDA	93%	92%	95%
DESPEAS DE PRODUÇÃO/SERVIÇOS	- 99.627	- 234.732	- 200.330
CUSTOS COM PESSOAL	- 694.402	- 918.772	- 983.658
RESULTADO OPERACIONAL BRUTO	953.742	1.650.250	1.572.288
% RECEITA OPERACIONAL BRUTO	51%	54%	54%
DESPEAS ADMINISTRATIVAS	- 798.692	- 840.701	- 992.204
DESPEA DIRETA COM PESSOAL	- 158.131	- 198.978	- 141.047
DESPEAS NÃO OPERACIONAIS	- 21.943	- 25.767	- 34.390
DESPEAS TRIBUTÁRIAS/IMPOSTOS E TAXAS	- 15.020	- 18.347	- 14.747
DESPEAS COM DEPRECIAÇÕES	- 61.993	- 61.859	- 61.856
RESULTADO ANTES DO RESULTADO FINANCEIRO	- 102.037	504.598	328.044
RECEITAS FINANCEIRAS	7.448	13.067	10.648
DESPEAS FINANCEIRAS	- 87.566	- 5.702	- 78.266
RESULTADO ANTES DOS TRIBUTOS SOBRE O RESULTADO	- 182.155	511.962	260.425
PROVISÃO PARA IRPJ E CSLL	-	- 69.040	- 64.421
RESULTADO LÍQUIDO DO EXERCÍCIO	- 182.155	442.922	196.004

Conforme demonstrativo acima, é possível observar que a Recuperanda apurou, no mês de abril/2026, um **lucro contábil**, no montante de **R\$ 196.004,00**, apresentando um decréscimo no saldo positivo, na importância de R\$ 246.919,00, em comparação ao período anterior. Tal variação se deu, principalmente, pelo acréscimo apresentado em “custos com pessoal”, “despesas administrativas” e “despesas financeiras”.

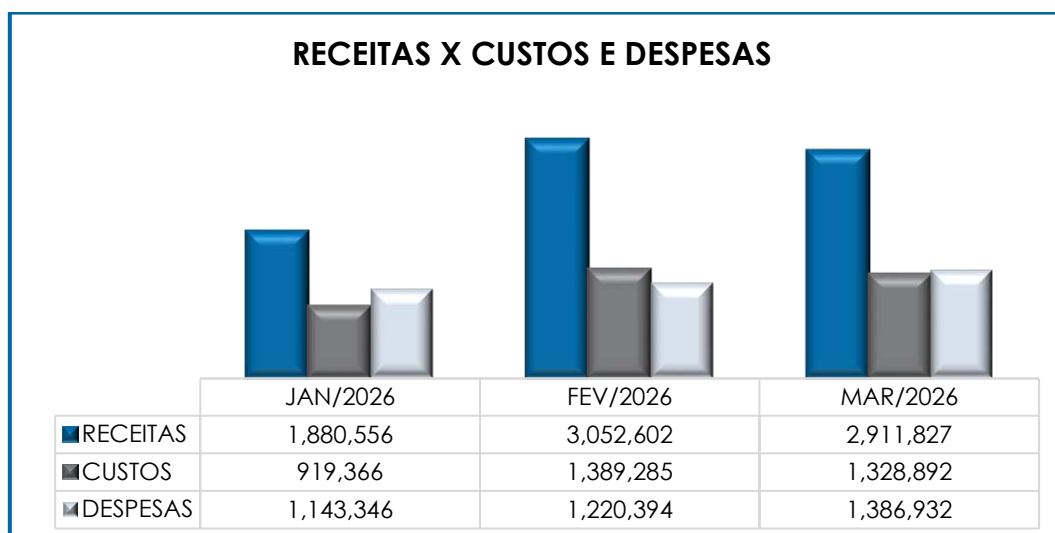
O “**faturamento**” registrado em abril/2026 sumarizou o importe de **R\$ 2.901.180,00**, em comparação ao mês anterior notou-se um decréscimo equivalente a R\$ 138.355,00.

O “**custo dos produtos vendidos**” e as “**deduções incidentes sobre as receitas**” totalizaram o montante de R\$ 1.328.892,00, consumindo, no mês de abril/2026, o faturamento bruto em 46%, de modo que restaram 54% de recursos disponíveis para o adimplemento das demais despesas, os quais foram suficientes.

As “**despesas administrativas**”, registraram um saldo no importe de R\$ 992.204,00, sendo apurado um acréscimo na monta de R\$ 151.503,00 em comparação ao mês anterior.

Em relação a “**despesa direta com pessoal**”, verifica-se uma involução na monta de R\$ 57.930,00, sendo registrado um saldo no importe de R\$ 141.047,00.

O gráfico a seguir representa o total dos custos e despesas em relação ao total das receitas auferidas no trimestre:



Conforme demonstrado acima, em abril/2026, verificou-se que a Recuperanda apresentou receitas que sumarizaram a monta de R\$ 2.911.827,00 após a dedução dos impostos, em contrapartida aos custos e despesas que sumarizaram R\$ 2.715.824,00, evidenciando **lucro contábil** de R\$ 196.004,00.

De acordo com o detalhamento apresentado, conclui-se que a Recuperanda registrou um **lucro contábil** no mês de abril/2026, evidenciando que as receitas foram suficientes para absorver seus custos e suas despesas.

X. CONCLUSÃO

No mês de abril/2026, a Recuperanda possuía 276 colaboradores em seu quadro funcional. Ademais, ocorreram 72 demissões e 64 admissões no período em análise.

Em relação aos gastos com a **Folha de Pagamento**, verificou-se que, em abril/2026, sumarizaram o importe de R\$ 1.068.446,00, o qual representou 37% do faturamento bruto apurado no período.

O **EBITDA** apresentou resultado **positivo** no mês analisado, registrando um **lucro operacional** no montante de **R\$ 439.036,00** em abril/2026.

No que diz respeito à análise dos demonstrativos contábeis, concluiu-se que, em abril/2026, o índice de **Liquidez Geral** apresentou resultados **insatisfatórios**.

O **Faturamento** totalizou a monta de **R\$ 2.901.180,00** em abril/2026, registrando-se saldo acumulado em 2026 no importe de R\$ 10.045.608,00 e uma média na monta de R\$ 2.511.402,00.

A **Dívida Tributária** sumarizou a importância de **R\$ 914.125,00**, em abril/2026, demonstrando um acréscimo na monta de R\$ 193,00 em relação ao mês anterior.

Destaca-se que a Recuperanda está realizando pagamentos e compensações de forma parcial dos tributos inerentes ao negócio e gerados mensalmente, assim como o pagamento dos parcelamentos já assinados.

No que se refere à **Demonstração do Resultado do Exercício**, constatou-se que, em abril/2026, apurou-se um **lucro contábil** de **R\$ 196.004,00**.

Por fim, importante salientar que o presente Relatório Mensal de Atividades foi elaborado com base nos demonstrativos contábeis, financeiros, fiscais e recursos humanos referentes disponibilizados pela Recuperanda, cuja documentação está disponível para consulta mediante agendamento prévio junto desta Auxiliar do Juízo.

Sendo o que havia a relatar, esta Administradora Judicial permanece à disposição do MM. Juízo, do Ministério Público e demais interessados no presente processo recuperacional.

Indaiatuba (SP), 29 de maio de 2026.

Brasil Trustee Administração Judicial

Administradora Judicial

Filipe Marques Mangerona

OAB/SP 268.409

Fernando Pompeu Luccas

OAB/SP 232.622

Bruno Barbosa de Camargo

Contador – CRC/SP 345.307

São Paulo

Av. Marquês de São Vicente, 576, 20º andar
Sl. 2008 CEP 01139-000 F. 11 3258-7363

Campinas

Av. Barão de Itapura, 2294, 4º andar
CEP 13073-300 F. 19 3256-2006

Curitiba

Rua Francisco Rocha, 198
CEP 80420-130 F. 41 3891-1571