

**EXCELENTÍSSIMO SENHOR DOUTOR JUIZ DE DIREITO DA 1ª VARA CÍVEL DA  
COMARCA DE CAÇAPAVA/SP**

**Processo nº 1001790-97.2017.8.26.0101**

**Recuperação Judicial**

**BRASIL TRUSTEE ADMINISTRAÇÃO JUDICIAL,**

Administradora Judicial nomeada pelo MM. Juízo, já qualificada, por seus representantes ao final assinados, nos autos da **RECUPERAÇÃO JUDICIAL** de **WOW NUTRITION IND. E COM. S.A., BRASFANTA IND. E COM. DA AMAZÔNIA LTDA., GOLD NUTRITION ALIMENTOS IND. E COM. LTDA.** e **BS&C EMPREENDIMENTOS E PARTICIPAÇÕES S.A.**, vem, respeitosamente, à presença de Vossa Excelência, apresentar o *Relatório Mensal de Atividades* das Recuperandas, nos termos a seguir.

**São Paulo**

Av. Marquês de São Vicente, 576, 20º andar  
Sl. 2008 CEP 01139-000 F. 11 3258-7363

**Campinas**

Av. Barão de Itapura, 2294, 4º andar  
CEP 13073-300 F. 19 3256-2006

**Curitiba**

Rua Francisco Rocha, 198  
CEP 80420-130 F. 41 3891-1571

## SUMÁRIO

I. OBJETIVOS DESTE RELATÓRIO .....	3
II. BREVE HISTÓRICO E PANORAMA GERAL.....	3
III. FOLHA DE PAGAMENTO .....	6
III.I. COLABORADORES .....	6
III.II. GASTOS COM COLABORADORES .....	7
III.III. PRÓ-LABORE .....	8
IV. EBITDA ( <i>Earnings Before Interest, Taxes, Depreciation and Amortization</i> ).....	9
V. ÍNDICES DE ANÁLISE CONTÁBIL .....	10
V.I. LIQUIDEZ GERAL .....	10
V.II. CAPITAL DE GIRO LÍQUIDO.....	11
V.III. GRAU DE ENDIVIDAMENTO.....	13
VI. FATURAMENTO .....	14
VII. BALANÇO PATRIMONIAL.....	16
VII.I. ATIVO .....	16
VII.II. PASSIVO.....	19
VIII. DÍVIDA TRIBUTÁRIA .....	22
IX. DEMONSTRAÇÃO DO RESULTADO DO EXERCÍCIO .....	24
X. CONCLUSÃO .....	27

### São Paulo

Av. Marquês de São Vicente, 576, 20º andar  
Sl. 2008 CEP 01139-000 F. 11 3258-7363

### Campinas

Av. Barão de Itapura, 2294, 4º andar  
CEP 13073-300 F. 19 3256-2006

### Curitiba

Rua Francisco Rocha, 198  
CEP 80420-130 F. 41 3891-1571

## I. OBJETIVOS DESTE RELATÓRIO

- a) Apresentar ao MM. Juízo o Relatório das Atividades das Recuperandas referente ao mês de **abril** de **2026**, conforme determinado no art. 22, inc. II, alínea "c"<sup>1</sup>, da Lei nº 11.101/2005;
- b) Informar o quadro de colaboradores diretos e indiretos do período;
- c) Analisar sua situação econômico-financeira;
- d) Analisar os resultados por elas apresentados.

No relatório a seguir, foram avaliados os demonstrativos das 04 (quatro) Recuperandas, sendo considerada a mantenedora **WOW NUTRITION IND. E COM. S.A.**, e as demais empresas do Grupo, **GOLD NUTRITION ALIMENTOS IND. E COM. LTDA.**, **BRASFANTA IND. E COM. DA AMAZÔNIA LTDA.** e **BS&C EMPREENDIMENTOS E PARTICIPAÇÕES S.A.**

## II. BREVE HISTÓRICO E PANORAMA GERAL

A **WOW** iniciou suas atividades em 1998, sendo que em 2012, alterou sua denominação social para a atual e seu tipo societário, de sociedade limitada para sociedade anônima, mantendo, contudo, seus serviços na área alimentícia.

As empresas **GOLD** e **BRASFANTA**, iniciaram suas atividades no ano de 2007, tendo como objetos sociais também a atuação na área alimentícia.

Por fim, a **BS&C** fora constituída em 2009, sob a denominação de "**BS&C EMPREENDIMENTOS E PARTICIPAÇÕES LTDA.**", tendo como objeto social inicial, a exploração da atividade imobiliária e a participação em outras sociedades. Em 2011, alterou seu tipo societário para sociedade anônima, sendo que em 2012, alterou seu estatuto social para

<sup>1</sup> Art. 22. Ao administrador judicial compete, sob a fiscalização do juiz e do Comitê, além de outros deveres que esta Lei lhe impõe: (...) II – na recuperação judicial: (...) c) apresentar ao juiz, para juntada aos autos, relatório mensal das atividades do devedor, fiscalizando a veracidade e a conformidade das informações prestadas pelo devedor.

transformar-se em uma *holding*, contando com o único objetivo social, qual seja, de participação no capital de outras empresas, sendo a controladora das empresas **BRASFANTA** e **WOW** e possuindo participação na **GOLD**.

O **Grupo WOW**, atua no mercado de bebidas saudáveis (*néctares, sucos, chás, soja e água de coco*), alimentos diet/light (*adoçantes, achocolatados, chocolates e sobremesas*) e nutrição infantil, sendo suas marcas: Sufresh, Feel Good, Assugrin, Doce Menor e Gold. O **Grupo Wow** também atua no mercado de nutrição infantil através da marca Vitalon e possui outras marcas como Akoko, Caferazzi, Soyos e Tal e Qual.

Até meados do ano de 2012, as Empresas exibiam resultados essencialmente positivos, embaladas pela economia favorável e pelo aumento na conscientização da população em geral quanto ao consumo de produtos saudáveis. Com fábricas em Caçapava/SP e Manaus/AM e cerca de 800 colaboradores.

O referido cenário é absolutamente distinto do vivenciado desde 2015, com a crise econômica que assola o Brasil e recorrentes reduções do PIB, com redução nos padrões de consumo pelo mercado alvo das Devedoras.

Ademais, verifica-se alguns itens que corroboraram para o aumento da crise econômica do **Grupo WOW**:

- Desvalorização cambial, com reflexo na aquisição de insumos, que afetaram o capital de giro das Recuperandas em mais de 50% no preço de compra final dos insumos;
- Impossibilidade de repasse do aumento do preço (em face da desvalorização do Real) aos clientes;

- Falta de crédito bancário e a realização de novos financiamentos com empresas de *factoring*, com aplicações de “taxas exorbitantes”, o que não possibilitou a geração de caixa para honrar com as obrigações das sociedades;
- Greve dos caminhoneiros de maio/2018, que comprometeu consideravelmente o caixa das Recuperandas;
- Dificuldade no êxito, com pedidos de ressarcimento de créditos tributários obtidos junto ao governo estadual e federal.

Após não conseguir efetuar o pagamento dos impostos e tributos na monta de R\$ 89 milhões, em abril de 2016, a **WOW** foi impedida de emitir Notas Fiscais. Logo, ficando impossibilitada de comercializar seus produtos, fazendo com que a crise se agravasse ainda mais, pois não foram quitados os valores dos aluguéis das fabricas de março e abril de 2017.

Em 14 de junho de 2017, foi ajuizado o pedido de Recuperação Judicial, que, após a consolidação do 2º edital de credores em 2018, foi possível apurar o montante de R\$ 305.254.228,52 + US\$ 17.464.383,89, a ser pago aos credores concursais, bem como os créditos extraconcursais na monta de R\$ 73.019.800,40. Entretanto, frisa-se que referido valor não é definitivo, vez que foram apresentadas diversas Habilitações e Impugnações de Crédito pelos credores, sendo certo que esta Administradora Judicial, oportunamente, apresentará o Quadro Geral de Credores, de forma consolidada, tão logo se tenha o julgamento de todos os incidentes de crédito nos termos do art. 18 da Lei 11.101/2005<sup>2</sup>.

Ainda, tem-se que houve a redução de 82% dos colaboradores após a Reintegração de Posse ocorrida em 11/10/2020, e a

---

<sup>2</sup> Art. 18. O administrador judicial será responsável pela consolidação do quadro-geral de credores, a ser homologado pelo juiz, com base na relação dos credores a que se refere o art. 7º, § 2º, desta Lei e nas decisões proferidas nas impugnações oferecidas.

terceirização da industrialização dos produtos do Grupo, sobre o que, conforme indicado pelas Recuperandas, houve acordo com o Sindicato da categoria, no qual, a **WOW** irá pagar as rescisões em parcelas mensais. Ademais, com relação ao faturamento antes da Reintegração de Posse (setembro/2020), no comparativo com o faturamento atual constatou-se uma redução de 68%.

O **Grupo WOW** está em fase de cumprimento do Plano de Recuperação Judicial que foi homologado judicialmente, sendo que os períodos de todas as Classes já estão em fruição, nos termos dos Relatórios de Cumprimento do Plano protocolados mensalmente por esta subscritora nos autos recuperacionais.

Ainda, foi verificado por esta Administradora Judicial, que a Recuperanda **GOLD** foi incorporada pela Recuperanda **WOW**, desde 14/02/2017 portanto, antes do pedido de RJ (14/06/2017), conforme consulta realizada no sítio eletrônico da Junta Comercial do Estado de São Paulo (JUCESP). Indagados sobre os desdobramentos da referida operação societária atualmente, as Devedoras informaram que a incorporação ainda não foi efetivamente concretizada, considerando algumas pendências apontadas pelos órgãos competentes no Estado de Pernambuco, onde se localiza a **GOLD**, referente a questões tributárias de ICMS perante o SEFAZ. Assim, esta Administradora Judicial solicitou informações especificamente sobre a pendência junto aos órgãos responsáveis no estado de Pernambuco, entretanto, até o protocolo do presente Relatório, não houve retorno.

### III. FOLHA DE PAGAMENTO

#### III.I. COLABORADORES

No mês de abril/2026, as Recuperandas contavam com 33 colaboradores diretos, conforme tabela abaixo colacionada.

GRUPO WOW - CONSOLIDADO	FEV/2026	MAR/2026	ABR/2026
ATIVOS	19	19	19
ADMITIDOS	1	-	-
AFASTADOS	14	14	14
DEMITIDOS	-	1	-
<b>TOTAL</b>	<b>34</b>	<b>33</b>	<b>33</b>

### III.II. GASTOS COM COLABORADORES

Os gastos com a **folha de pagamento** no mês de abril/2026 totalizaram **R\$ 420.060,00**, sendo que R\$ 307.230,00 somaram os valores de salários, férias, indenizações, provisões, dentre outros benefícios e R\$ 112.830,00 referiram-se aos encargos sociais de INSS e FGTS.

FOLHA DE PAGAMENTO	FEV/2026	MAR/2026	ABR/2026
SALÁRIOS E ORDENADOS	384.019	187.460	186.473
ESTAGIÁRIOS - CIEE	1.787	1.787	1.787
MENOR APRENDIZ	129	129	129
AJUDA DE CUSTOS	2.025	2.025	2.025
13º SALÁRIO	15.872	15.872	15.872
FÉRIAS	22.380	22.380	22.380
VALE TRANSPORTE	1.087	1.029	991
ASSISTÊNCIA MÉDICA	58.901	61.790	62.075
ASSISTÊNCIA ODONTOLÓGICA	861	861	861
REFEIÇÕES	12.896	13.896	13.016
MÃO DE OBRA TERCEIROS P. FISICA (AUTÔNOMO)	1.621	1.621	1.621
DESPESAS DE MEDICINA DO TRABALHO	-	55	-
<b>DESPESA DIRETA COM PESSOAL</b>	<b>501.577</b>	<b>308.904</b>	<b>307.230</b>
INSS	95.475	95.041	94.549
FGTS	18.287	18.176	17.956
INSS S/AUTÔNOMOS	324	324	324
<b>DESPESA COM ENCARGOS SOCIAIS</b>	<b>114.087</b>	<b>113.541</b>	<b>112.830</b>
<b>TOTAL</b>	<b>615.664</b>	<b>422.446</b>	<b>420.060</b>

De acordo com os demonstrativos disponibilizados pelas Recuperandas, no mês de abril/2026, notou-se um decréscimo no importe de R\$ 1.675,00 nas **despesas diretas com o pessoal**, findando com um saldo na monta de R\$ 307.230,00.

Quanto aos **Encargos Sociais** de INSS e FGTS, observa-se que, em abril/2026, houve uma involução de R\$ 711,00, se

comparado ao mês anterior, registrando um saldo no montante de R\$ 112.830,00.

Importante mencionar, que o quadro apresentado no presente relatório, passou a não considerar a rubrica "pró-labore", a qual será apresentada separadamente no tópico seguinte, de modo que poderá sofrer alteração em relação ao quadro apresentado no relatório anterior.

### III.III. PRÓ-LABORE

O Pró-labore corresponde à remuneração dos sócios pelo trabalho realizado frente à Sociedade Empresária, cujo valor deve ser definido com base nas remunerações de mercado para o tipo de atividade.

Para recebimento do pró-labore é necessário que os administradores constem no contrato social e sejam registrados no demonstrativo contábil como despesa operacional, resultando, assim, na incidência de INSS e IRRF.

A seguir, apresenta-se o demonstrativo do valor registrado a esse título no trimestre analisado:

PRÓ-LABORE	FEV/2026	MAR/2026	ABR/2026
<b>YA PING CHANG FICHTL - SÓCIO GERENTE</b>	<b>153.838</b>	<b>48.799</b>	<b>48.870</b>
PRÓ-LABORE	72.085	72.085	72.085
ABONO	105.040	-	-
IR NORMAL	- 18.658 -	18.658 -	18.658
ASSISTÊNCIA MÉDICA	- 3.696 -	3.696 -	3.696
ASSISTÊNCIA MÉDICA COPARTICIPAÇÃO	-	-	72
INSS PRÓ-LABORE	- 932 -	932 -	932
<b>MARCOS DE ALMEIDA NUNES - DIRETOR FINANCEIRO</b>	<b>137.208</b>	<b>30.385</b>	<b>30.415</b>
PRÓ-LABORE	72.900	72.900	72.900
ABONO	106.908	-	-
AJUDA DE CUSTO	135	135	135
ADIANTAMENTO QUINZENAL	- 29.160 -	29.160 -	29.160
ASSISTÊNCIA MÉDICA	- 1.903 -	1.903 -	1.903
ASSISTÊNCIA MÉDICA COPARTICIPAÇÃO	- 85 -	-	31
INSS PRÓ-LABORE	- 932 -	932 -	932
IR NORMAL	- 10.655 -	10.655 -	10.655

<b>TOTAL CONSOLIDADO</b>	<b>291.046</b>	<b>79.183</b>	<b>79.286</b>
--------------------------	----------------	---------------	---------------

#### **IV. EBITDA (Earnings Before Interest, Taxes, Depreciation and Amortization)**

O **EBITDA** corresponde a uma sigla em inglês que, traduzida para o português, representa "lucros antes de juros, impostos, depreciação e amortização". É utilizado para medir o lucro da sociedade empresária antes de serem aplicados os quatro itens citados.

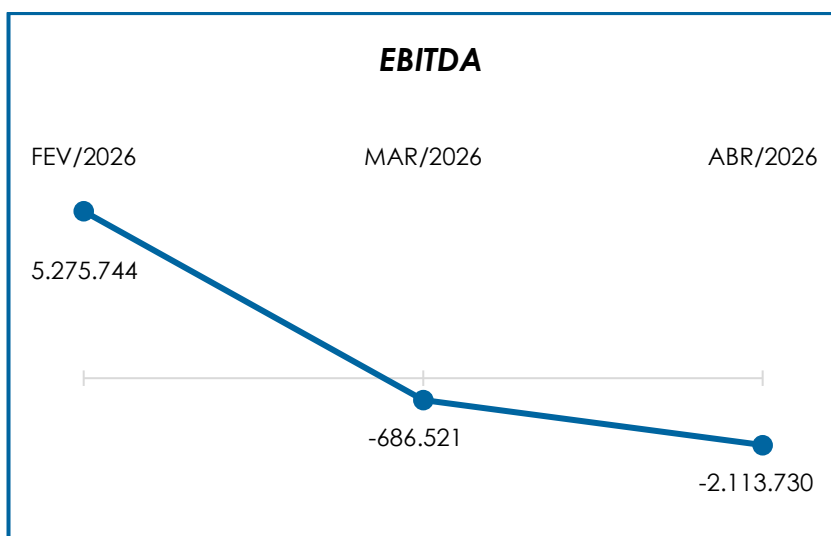
Sua finalidade é mensurar o potencial operacional de geração de caixa em uma sociedade empresária, medindo, com maior precisão, a produtividade e eficiência do negócio.

Para sua aferição, não é levado em consideração os gastos tributários e as despesas e receitas financeiras, sendo as Recuperandas **optantes pelo regime de tributação com base no Lucro Real**. Portanto, o **EBITDA** revela-se como um indicador capaz de demonstrar o verdadeiro desempenho da atividade operacional, cuja demonstração a respeito das Recuperandas segue abaixo:

<b>EBITDA</b>	<b>FEV/2026</b>	<b>MAR/2026</b>	<b>ABR/2026</b>
<b>RECEITA BRUTA DE VENDAS E SERVIÇO</b>	<b>15.973.817</b>	<b>9.129.854</b>	<b>8.910.552</b>
DEDUÇÕES DAS RECEITAS	- 2.687.914	- 2.037.652	- 1.623.317
<b>DEDUÇÕES DAS RECEITAS</b>	<b>- 2.687.914</b>	<b>- 2.037.652</b>	<b>- 1.623.317</b>
<b>RECEITA LÍQUIDA</b>	<b>13.285.903</b>	<b>7.092.202</b>	<b>7.287.235</b>
DESPESAS DE PRODUÇÃO/SERVIÇOS	- 8.915.136	- 4.946.433	- 5.321.999
<b>RESULTADO OPERACIONAL BRUTO</b>	<b>4.370.767</b>	<b>2.145.769</b>	<b>1.965.237</b>
DESPESAS ADMINISTRATIVAS	- 3.891.233	- 2.998.852	- 2.735.112
DESPESA DIRETA COM PESSOAL	- 858.510	- 453.889	- 452.215
DESPESA COM PRESTADORES DE SERVIÇO	- 835.202	- 1.544.074	- 809.468
DESPESAS COMERCIAIS	- 4.729.675	- 6.590.421	- 2.454.935
DESPESA COM ENCARGOS SOCIAIS	- 114.087	- 113.541	- 112.830
REVERSÃO DE PROVISÃO CONSTITUÍDA	164.083	152.964	142.285
OUTRAS RECEITAS OPERACIONAIS	11.225.833	8.715.525	2.393.309
OUTRAS DESPESAS	- 56.231	-	- 50.000
<b>EBITDA</b>	<b>5.275.744</b>	<b>- 686.521</b>	<b>- 2.113.730</b>
<b>EBITDA % RECEITA OPERACIONAL BRUTA</b>	<b>33%</b>	<b>-8%</b>	<b>-24%</b>

Observa-se que, em abril/2026, o resultado do **desempenho da atividade operacional** das Recuperandas foi **negativo**, no montante de R\$ 2.113.730,00, demonstrando um acréscimo no importe de R\$ 1.427.209,00 em relação resultado negativo do mês anterior.

Para melhor entendimento, segue representada, graficamente, a oscilação do **EBITDA**:



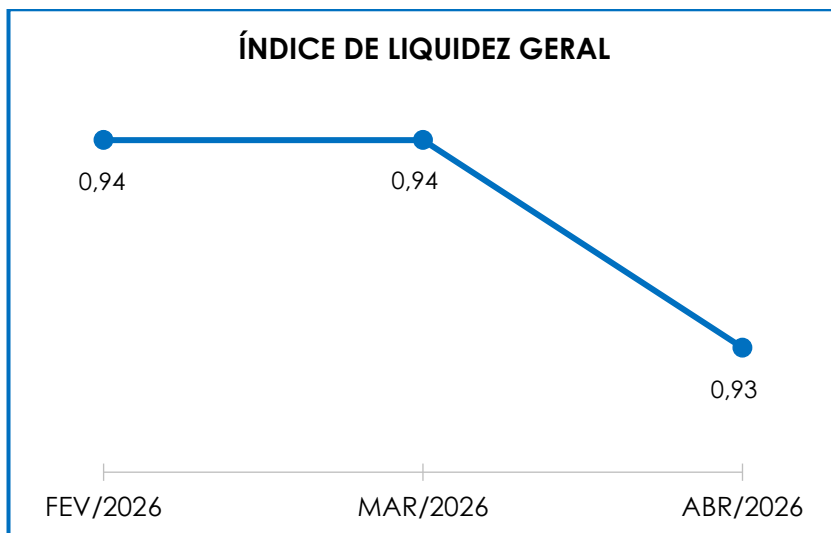
Dessa forma, o ideal é que as Recuperandas permaneçam operando de forma a aumentar as receitas operacionais nos próximos meses, o que, aliado a uma estratégia de redução de custos e despesas, na medida do que for possível, permitirá apurar um saldo positivo por intermédio da operação e que, eventualmente, será aumentado com o reconhecimento de outras receitas operacionais.

## V. ÍNDICES DE ANÁLISE CONTÁBIL

### V.I. LIQUIDEZ GERAL

O índice de **Liquidez Geral** demonstra se existe a capacidade de pagar as obrigações a curto e longo prazos durante

determinado período. O cálculo é efetuado por meio da divisão da “Disponibilidade Total” (ativo circulante, somado ao ativo não circulante e ativo imobilizado) pelo “Total Exigível” (passivo circulante somado ao passivo não circulante).



Pelo gráfico supra, o **Índice de Liquidez Geral** das Recuperandas obteve um resultado inferior a 1, concluindo-se como **insatisfatório**. Dessa forma, é possível afirmar que em abril/2026, para cada R\$ 1,00 de obrigações havia R\$ 0,93 de disponibilidade para quitação, considerando-se recursos de curto e longo prazos.

## V.II. CAPITAL DE GIRO LÍQUIDO

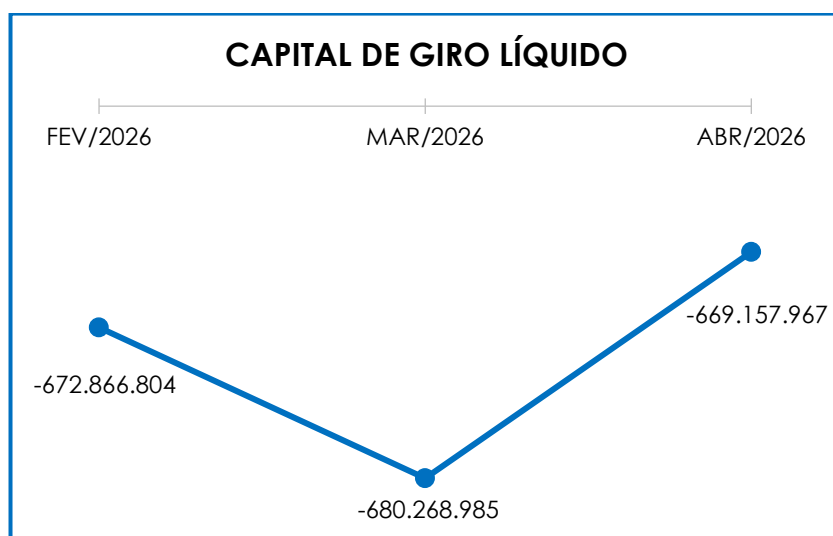
O **Capital de Giro Líquido** é um indicador de liquidez utilizado pelas sociedades empresárias para refletir a capacidade de gerenciar as relações com fornecedores e clientes. O resultado é formado pela diferença entre “ativo circulante” e “passivo circulante”.

O objetivo da administração financeira é gerenciar os bens da empresa, de forma a encontrar o equilíbrio entre a lucratividade e o endividamento.

CAPITAL DE GIRO LÍQUIDO	FEV/2026	MAR/2026	ABR/2026
DISPONÍVEL	216.028	819.527	294.965
CLIENTES	569.226.554	571.796.480	572.720.552
OUTROS VALORES A RECEBER	126.961	126.961	126.961
ESTOQUES	116.621.557	117.478.807	117.902.339
TRIBUTOS A RECUPERAR	37.009.202	11.688.997	11.202.649
ADIANTAMENTOS A EMPREGADOS	408.106	409.824	408.106
ADIANTAMENTOS DIVERSOS	4.813.531	5.684.921	6.354.659
OUTRAS CONTAS DE ATIVO CIRCULANTE	265.142	243.053	220.965
<b>ATIVO CIRCULANTE</b>	<b>728.687.080</b>	<b>708.248.571</b>	<b>709.231.195</b>
FORNECEDORES	- 565.512.290	- 568.478.150	- 571.065.553
OBRIGAÇÕES TRABALHISTAS E SOCIAIS	- 434.584	- 433.278	- 183.435
PROVISÃO CONSTITUÍDA E ENCARGOS	- 678.555	- 729.337	- 778.381
OBRIGAÇÕES SOCIAIS A RECOLHER	- 23.454.747	- 22.340.782	- 22.257.175
OBRIGAÇÕES TRIBUTÁRIAS RETIDA A	- 33.478.166	- 34.198.496	- 33.983.565
IMPOSTOS E CONTRIBUIÇÕES A PAGAR	- 45.678.618	- 45.030.222	- 44.684.294
PARCELAMENTO DE TRIBUTOS	- 98.387.695	- 95.328.056	- 92.193.307
OUTRAS OBRIGAÇÕES - CIRCULANTE	- 52.694.485	- 53.283.514	- 53.223.163
EMPRÉSTIMOS COM TERCEIROS DE CP	- 222.286.255	- 209.770.589	- 201.096.032
PROVISÕES DIVERSAS - CIRCULANTE	- 358.948.490	- 358.925.132	- 358.924.256
<b>PASSIVO CIRCULANTE</b>	<b>- 1.401.553.884</b>	<b>- 1.388.517.556</b>	<b>- 1.378.389.162</b>
<b>TOTAL</b>	<b>- 672.866.804</b>	<b>- 680.268.985</b>	<b>- 669.157.967</b>

Conforme denotado no quadro acima, foi possível verificar que o índice do CGL apresentou, em abril/2026, um decréscimo no importe de R\$ 11.111.018,00, no resultado negativo em relação ao mês anterior, encerrando o período com o valor de **R\$ 669.157.967,00**.

Abaixo, segue representação gráfica do “CGL” consolidado no trimestre:



### V.III. GRAU DE ENDIVIDAMENTO

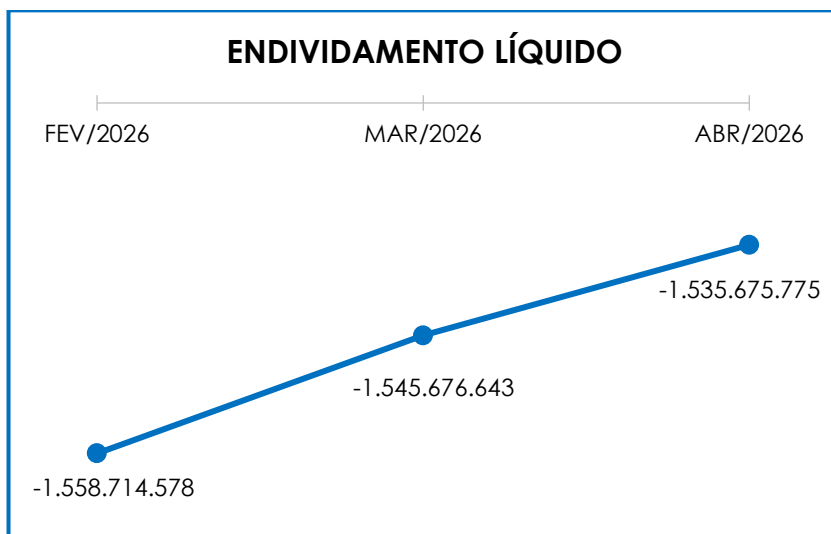
A composição do **endividamento** refere-se ao volume das obrigações a curto e longo prazos, subtraído do saldo registrado na conta "caixa e equivalentes". O resultado do cálculo representa o valor que a sociedade empresária necessita para liquidar o passivo, que gera a despesa financeira.

Verifica-se, abaixo, a demonstração gráfica da oscilação do endividamento apurado no último trimestre:

ENDIVIDAMENTO LÍQUIDO	FEV/2026	MAR/2026	ABR/2026
<b>DISPONÍVEL</b>	<b>216.028</b>	<b>819.527</b>	<b>294.965</b>
FORNECEDORES	- 565.512.290	- 568.478.150	- 571.065.553
OUTRAS OBRIGAÇÕES - CIRCULANTE	- 52.694.485	- 53.283.514	- 53.223.163
EMPRÉSTIMOS COM TERCEIROS	- 9.156.608	- 9.156.608	- 9.156.608
EMPRÉSTIMOS COM TERCEIROS DE CP	- 222.286.255	- 209.770.589	- 201.096.032
EMPRÉSTIMOS/MÚTUOS	- 37.631.847	- 38.202.122	- 37.805.085
FORNECEDORES LONGO PRAZO	- 15.020.194	- 15.020.194	- 15.020.194
OUTRAS OBRIGAÇÕES - LONGO PRAZO	- 16.805.249	- 16.805.249	- 16.805.249
PROVISÕES DIVERSAS - CIRCULANTE	- 358.948.490	- 358.925.132	- 358.924.256
<b>DÍVIDA ATIVA</b>	<b>- 1.277.839.390</b>	<b>- 1.268.822.031</b>	<b>- 1.262.801.177</b>
OBRIGAÇÕES TRABALHISTAS E SOCIAIS	- 434.584	- 433.278	- 183.435
PROVISÃO CONSTITUÍDA E ENCARGOS	- 678.555	- 729.337	- 778.381
OBRIGAÇÕES SOCIAIS A RECOLHER	- 23.454.747	- 22.340.782	- 22.257.175
OBRIGAÇÕES TRIBUTÁRIAS RETIDA A	- 33.478.166	- 34.198.496	- 33.983.565
IMPOSTOS E CONTRIBUIÇÕES A PAGAR	- 45.678.618	- 45.030.222	- 44.684.294
PARCELAMENTO DE TRIBUTOS	- 98.387.695	- 95.328.056	- 92.193.307
PARCELAMENTOS FISCAIS - LONGO PRAZO	- 78.762.823	- 78.794.441	- 78.794.441
<b>DÍVIDA FISCAL E TRABALHISTA</b>	<b>- 280.875.188</b>	<b>- 276.854.612</b>	<b>- 272.874.598</b>
<b>TOTAL</b>	<b>- 1.558.714.578</b>	<b>- 1.545.676.643</b>	<b>- 1.535.675.775</b>

No mês de abril/2026, a dívida financeira registrou saldo na monta de R\$ 1.535.675.775,00, o qual sofreu um decréscimo de R\$ 10.000.868,00 em relação ao mês anterior. Tal fato é justificado, principalmente pela involução vista nas rubricas "empréstimos com terceiros de curto prazo", "impostos e contribuições a pagar" e "parcelamento de tributos".

No gráfico abaixo, verifica-se a oscilação do endividamento consolidado no trimestre:

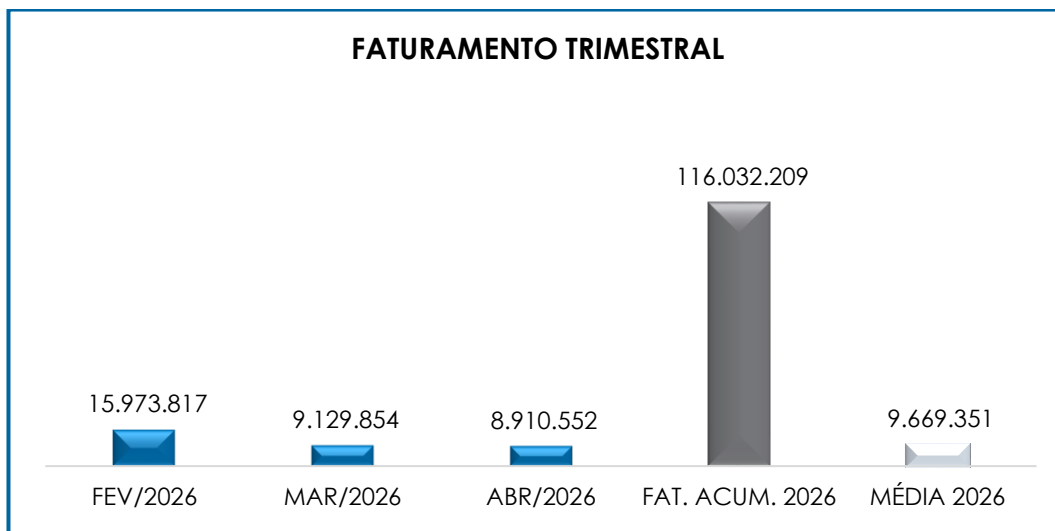


## VI. FATURAMENTO

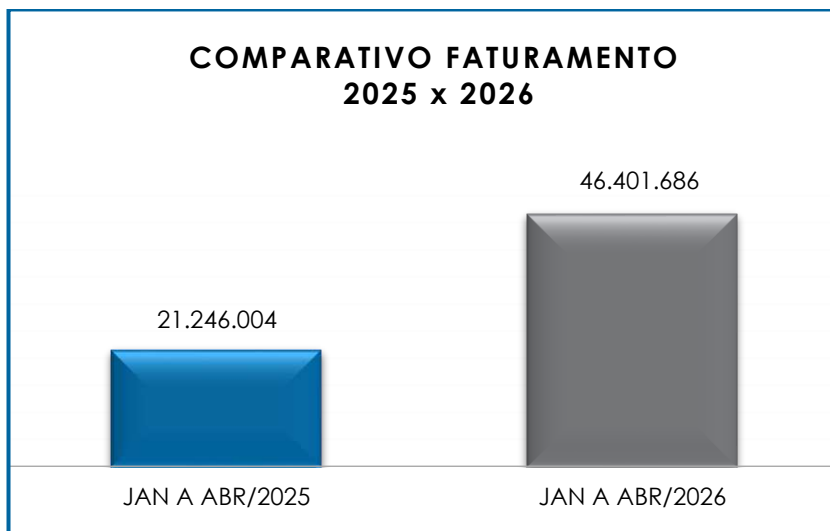
O faturamento consiste na soma de todas as vendas, sejam de produtos ou de serviços, realizadas por uma sociedade empresária em um determinado período.

Esse processo demonstra a real capacidade de produção, além de sua participação no mercado, possibilitando a geração de fluxo de caixa.

Em abril/2026, o faturamento bruto alcançou R\$ 8.910.552,00, de modo que registrou decréscimo no importe de R\$ 219.302,00, quando comparado ao mês anterior, conforme demonstrado no gráfico abaixo:



Ademais, quando comparado com o mesmo período do exercício anterior (janeiro a abril/2025), o faturamento bruto registrou um acréscimo no importe de R\$ 25.155.682,00, conforme o gráfico abaixo:



Diante disso, é esperado que as Recuperandas continuem buscando um plano de ação com a intenção de alavancar o faturamento para objetivar o adimplemento das obrigações e, conseqüentemente, adquirir disponibilidade para o cumprimento de suas obrigações futuras.

**VII. BALANÇO PATRIMONIAL**
**VII.I. ATIVO**

O **Ativo** é um recurso controlado pela sociedade empresária como resultado de eventos passados e do qual se espera que benefícios econômicos futuros sejam por ela contabilizados.

ATIVO	FEV/2026	MAR/2026	ABR/2026
DISPONÍVEL	216.028	819.527	294.965
CLIENTES	569.226.554	571.796.480	572.720.552
OUTROS VALORES A RECEBER	126.961	126.961	126.961
ESTOQUES	116.621.557	117.478.807	117.902.339
TRIBUTOS A RECUPERAR	37.009.202	11.688.997	11.202.649
ADIANTAMENTOS A EMPREGADOS	408.106	409.824	408.106
ADIANTAMENTOS DIVERSOS	4.813.531	5.684.921	6.354.659
OUTRAS CONTAS DE ATIVO CIRCULANTE	265.142	243.053	220.965
<b>ATIVO CIRCULANTE</b>	<b>728.687.080</b>	<b>708.248.571</b>	<b>709.231.195</b>
REALIZÁVEL A LONGO PRAZO	418.227.022	421.459.552	408.960.402
CONTA CORRENTE - SÓCIOS	18.381.639	18.966.915	18.038.869
IMOBILIZADO	204.342.546	204.352.079	204.352.079
DEPRECIAÇÕES	- 180.995.665	- 181.501.245	- 181.989.924
INTANGÍVEL	9.200.343	9.200.343	9.200.343
AMORTIZAÇÕES	- 8.418.153	- 8.418.153	- 8.418.153
INVESTIMENTOS	276.216.371	276.216.371	276.216.371
<b>ATIVO NÃO CIRCULANTE</b>	<b>736.954.103</b>	<b>740.275.862</b>	<b>726.359.987</b>
<b>ATIVO TOTAL</b>	<b>1.465.641.183</b>	<b>1.448.524.433</b>	<b>1.435.591.182</b>

De modo geral, em abril/2026, observou-se um decréscimo no **Ativo** em R\$ 12.933.251,00, registrando o saldo final de **R\$ 1.435.591.182,00**.

- **Disponibilidade financeira:** correspondem aos recursos financeiros que se encontram à disposição imediata das Recuperandas para pagamento de suas obrigações a curto prazo.

No mês de abril/2026, a disponibilidade financeira totalizou o saldo positivo de R\$ 294.965,00, registrando um decréscimo no importe de R\$ 524.563,00, quando comparado ao período anterior, conforme composição demonstrada no quadro abaixo:

DISPONIBILIDADES	FEV/2026	MAR/2026	ABR/2026
BANCOS CONTA MOVIMENTO	109.467	378.536	179.265
BANCOS CONTA VINCULADA	0	338.403	12.200
APLICAÇÕES FINANCEIRAS	106.560	102.588	103.499
<b>TOTAL</b>	<b>216.028</b>	<b>819.527</b>	<b>294.965</b>

- **Contas a receber:** demonstram os valores a receber a curto prazo pelas Companhias, como resultado das vendas a prazo de produtos e serviços, bem como sobre outros direitos que serão realizados dentro do exercício fiscal. Para melhor elucidação, os saldos do referido grupo estão representados no quadro a seguir:

CONTAS A RECEBER	FEV/2026	MAR/2026	ABR/2026
CLIENTES A RECEBER M. INTERNO	568.814.912	571.381.668	572.328.461
CLIENTES A RECEBER M. EXTERNO	411.643	414.812	392.091
<b>TOTAL</b>	<b>569.226.554</b>	<b>571.796.480</b>	<b>572.720.552</b>

No mês de abril/2026 foi identificado o acréscimo de R\$ 924.072,00, findando com um saldo no importe de R\$ 572.720.552,00.

Ainda, importante mencionar que já está sendo descontado o valor da conta "perdas com créditos de liquidação duvidosa – PCLD" do grupo de recebimentos, referente a provisão para créditos que provavelmente não serão recebidos pelas Companhias, sendo que tal estimativa deve ser baseada na análise individual do saldo a receber de cada cliente, com o objetivo de exercer um julgamento adequado dos valores incobráveis.

- **Estoques:** cumpre esclarecer que esse valor é composto por mercadorias que as Recuperandas utilizam para operacionalizar suas atividades e aperfeiçoar o prazo de entrega do produto a seus clientes. A composição do saldo desse grupo de contas está assim detalhada:

ESTOQUE	FEV/2026	MAR/2026	ABR/2026
<b>ESTOQUES</b>	<b>108.984.049</b>	<b>107.645.069</b>	<b>108.706.842</b>

MATÉRIA PRIMA	99.920.350	99.777.217	99.671.882
MATERIAL DE EMBALAGEM	4.239.181	4.246.721	4.244.828
MATERIAIS INTERMEDIÁRIOS	1.201.827	1.201.827	1.201.827
PRODUTO ACABADO	4.428.998	4.669.273	6.084.583
PRODUTOS NACIONAIS PARA REVENDA	2.769.692	1.326.031	1.079.722
MATERIAIS TRANSFERIDOS FILIAIS	-	-	-
(-) PROVISÃO DE PERDAS NOS ESTOQUES	- 3.576.000	- 3.576.000	- 3.576.000
<b>ESTOQUES DE TERCEIROS EM NOSSO PODER PODER</b>	<b>-</b>	<b>-</b>	<b>-</b>
MATÉRIA PRIMA DE TERCEIROS	479.986	479.986	479.986
MATERIAL DE EMBALAGEM DE TERCEIROS	3.357.746	3.357.746	3.357.746
PRODUTO ACABADO DE TERCEIROS	581.370	581.370	581.370
(-) MATÉRIA PRIMA TERCEIROS	- 479.986	- 479.986	- 479.986
(-) MATERIAL DE EMBALAGEM DE TERCEIROS	- 3.357.746	- 3.357.746	- 3.357.746
(-) PRODUTO ACABADO DE TERCEIROS	- 581.370	- 581.370	- 581.370
<b>ESTOQUES DE NOSSA PROPRIEDADE COM TERCEIROS</b>	<b>7.637.507</b>	<b>9.833.739</b>	<b>9.195.497</b>
MATÉRIA PRIMA COM TERCEIROS	2.961.665	5.159.601	4.860.789
MATERIAL DE EMBALAGEM COM TERCEIROS	4.145.163	3.983.944	3.585.420
MATERIAL INTERMEDIÁRIO COM TERCEIROS	103.920	103.920	103.920
PRODUTO ACABADO COM TERCEIROS	388.068	547.582	606.677
MERCADORIAS REVENDA	38.692	38.692	38.692
<b>TOTAL</b>	<b>116.621.557</b>	<b>117.478.807</b>	<b>117.902.339</b>

No mês de abril/2026, observa-se o acréscimo de R\$ 423.532,00 no total de estoque, uma vez que as saídas foram inferiores às entradas no período analisado.

Ademais, vale ressaltar que após a reintegração de posse da fábrica outrora sediada na cidade de Caçapava/SP, a fabricação dos produtos do **Grupo WOW** está sendo realizada por terceiros, ou seja, empresas especializadas na atividade e que foram contratadas pelas Devedoras para a tarefa.

- **Tributos a recuperar:** corresponde ao saldo que poderá ser utilizado para compensações (nas esferas administrativa e/ou judicial) com os tributos ora devidos pelas Recuperandas.

Ainda, no mês de abril/2026, o grupo de contas sumarizou R\$ 11.202.649,00, com decréscimo na monta de R\$ 486.348,00 se comparado ao mês anterior.

- **Adiantamentos diversos:** este subgrupo abrange os valores pagos antecipadamente aos fornecedores como resultado das negociações realizadas pelo Grupo, e que serão baixados com o recebimento do produto ou serviço adquiridos e o correspondente documento fiscal, além dos adiantamentos para viagens efetuados aos representantes comerciais. Frisa-se que este grupo de contas sumarizou o montante de R\$ 6.354.659,00, demonstrando um acréscimo de 12% em abril/2026, comparando-se ao mês anterior.

- **Imobilizado (bens e direitos em uso):** corresponde ao grupo de contas que engloba os recursos aplicados em bens ou direitos de permanência duradoura, destinados ao funcionamento normal da sociedade empresária.

O valor registrado em abril/2026 totalizou R\$ 22.362.155,00, composto pelos "ativos imobilizados" no total de R\$ 204.352.079,00 e deduzindo o valor da depreciação acumulada no valor de R\$ 181.989.924,00, de modo que registrou um decréscimo de R\$ 488.679,00, em razão da apropriação das depreciações do período.

## VII.II. PASSIVO

O **Passivo** é uma obrigação atual da entidade como resultado de eventos já ocorridos, cuja liquidação se espera que resulte na saída de recursos econômicos. São dívidas que poderão ter exigibilidade a curto ou longo prazos.

PASSIVO	FEV/2026	MAR/2026	ABR/2026
FORNECEDORES	- 565.512.290	- 568.478.150	- 571.065.553
OBRIGAÇÕES TRABALHISTAS E SOCIAIS	- 434.584	- 433.278	- 183.435
PROVISÃO CONSTITUÍDA E ENCARGOS	- 678.555	- 729.337	- 778.381
OBRIGAÇÕES SOCIAIS A RECOLHER	- 23.454.747	- 22.340.782	- 22.257.175
OBRIGAÇÕES TRIBUTÁRIAS RETIDA A	- 33.478.166	- 34.198.496	- 33.983.565
IMPOSTOS E CONTRIBUIÇÕES A PAGAR	- 45.678.618	- 45.030.222	- 44.684.294
PARCELAMENTO DE TRIBUTOS	- 98.387.695	- 95.328.056	- 92.193.307
OUTRAS OBRIGAÇÕES - CIRCULANTE	- 52.694.485	- 53.283.514	- 53.223.163
EMPRÉSTIMOS COM TERCEIROS DE CURTO PRAZO	- 222.286.255	- 209.770.589	- 201.096.032

PROVISÕES DIVERSAS - CIRCULANTE	-	358.948.490	-	358.925.132	-	358.924.256
<b>PASSIVO CIRCULANTE</b>	<b>-</b>	<b>1.401.553.884</b>	<b>-</b>	<b>1.388.517.556</b>	<b>-</b>	<b>1.378.389.162</b>
EMPRÉSTIMOS COM TERCEIROS	-	9.156.608	-	9.156.608	-	9.156.608
EMPRÉSTIMOS/MÚTUOS	-	37.631.847	-	38.202.122	-	37.805.085
FORNECEDORES LONGO PRAZO	-	15.020.194	-	15.020.194	-	15.020.194
OUTRAS OBRIGAÇÕES - LONGO PRAZO	-	16.805.249	-	16.805.249	-	16.805.249
PARCELAMENTOS FISCAIS - LONGO PRAZO	-	78.762.823	-	78.794.441	-	78.794.441
<b>PASSIVO NÃO CIRCULANTE</b>	<b>-</b>	<b>157.376.721</b>	<b>-</b>	<b>157.978.615</b>	<b>-</b>	<b>157.581.578</b>
PATRIMÔNIO LÍQUIDO	-	1.301.806.770	-	1.301.806.770	-	1.301.806.770
RESULTADOS ACUMULADOS		1.414.238.379		1.414.238.379		1.414.238.379
<b>PASSIVO TOTAL</b>	<b>-</b>	<b>1.446.498.997</b>	<b>-</b>	<b>1.434.064.562</b>	<b>-</b>	<b>1.423.539.131</b>

No mês de abril/2026, verifica-se que o **Passivo** consolidado atingiu o saldo de **R\$ 1.423.539.131,00**, de modo que registrou um decréscimo no importe de R\$ 10.525.431,00, em comparação ao mês anterior.

- **Fornecedores:** no mês de abril/2026 houve o acréscimo de R\$ 2.587.403,00 referentes aos fornecedores nacionais e estrangeiros, findando com um saldo no importe de R\$ 571.065.553,00.

- **Obrigações trabalhistas e sociais:** no mês de abril/2026 houve decréscimo na monta de R\$ 249.843,00, registrando o saldo de R\$ 183.435,00.

OBRIGAÇÕES TRABALHISTAS E SOCIAIS	FEV/2026	MAR/2026	ABR/2026
SALÁRIOS A PAGAR	- 404.874	- 402.275	- 153.030
EMPRÉSTIMOS CONSIGNADOS A PAGAR	- 1.670	- 1.670	- 2.366
FÉRIAS A PAGAR	- 28.039	- 28.039	- 28.039
<b>TOTAL</b>	<b>- 434.584</b>	<b>- 431.985</b>	<b>- 183.435</b>

- **Obrigações Sociais a Recolher:** no mês de abril/2026 foi verificado o montante de R\$ 22.257.175,00, com decréscimo de R\$ 83.607,00 se comparado ao mês anterior. Nesse grupo de contas os valores registrados estavam distribuídos da seguinte forma:

OBRIGAÇÕES SOCIAIS A RECOLHER	FEV/2026	MAR/2026	ABR/2026
INSS A RECOLHER/PAGAR	- 2.089.877	- 2.105.723	- 2.119.374
FGTS A PAGAR	- 18.371.027	- 17.223.590	- 17.110.456
CONTRIBUIÇÃO SINDICAL MENSAL	- 22.970	- 22.970	- 22.970
SENAI A PAGAR	- 1.105.315	- 1.111.836	- 1.117.710

SESI A PAGAR	-	1.852.594	-	1.863.699	-	1.873.703
CONTRIBUIÇÃO SINDICAL PATRONAL	-	12.963	-	12.963	-	12.963
<b>TOTAL</b>	-	<b>23.454.747</b>	-	<b>22.340.782</b>	-	<b>22.257.175</b>

- **Impostos e Contribuições a Pagar:** no mês de abril/2026 o saldo apurado foi de R\$ 44.684.294,00, demonstrando um decréscimo na monta de R\$ 345.928,00.

- **Parcelamento de tributos:** no mês abril/2026 o saldo apurado foi de R\$ 92.193.307,00, registrando uma minoração no importe de R\$ 3.134.749,00.

- **Outras obrigações - circulante:** o saldo apurado em abril/2026 totalizou R\$ 53.223.163,00, registrando um decréscimo de R\$ 60.351,00, conforme tabela a seguir:

<b>OUTRAS OBRIGAÇÕES - CIRCULANTE</b>	<b>FEV/2026</b>	<b>MAR/2026</b>	<b>ABR/2026</b>
COMISSÕES A PAGAR	- 70.940	- 117.182	- 120.002
ALUGUÉIS A PAGAR	- 3.046.989	- 3.046.989	- 3.046.989
CONCESSÃO DE DIREITOS REAL DE SUPERFÍCIE	- 8.454.516	- 8.454.516	- 8.454.642
SEGUROS A PAGAR	- 684.883	- 684.883	- 684.883
DEVOLUÇÕES A PAGAR	- 172.316	- 199.292	- 195.520
CONTAS A PAGAR	- 13.116.687	- 12.423.372	- 12.262.417
REEMBOLSOS A FUNCIONÁRIOS A PAGAR	- 765.643	- 661.751	- 596.962
PRESTAÇÃO DE SERVIÇOS A PAGAR	- 5.145.376	- 5.786.863	- 5.650.011
ADIANTAMENTO DE CLIENTES	- 5.189.427	- 5.196.045	- 5.196.045
ALUGUÉIS A PAGAR - TETRA PAK	- 2.674.773	- 2.674.773	- 2.674.773
ALUGUEL TETRA PAK - JUROS, ATUALIZAÇÃO	- 2.270.104	- 2.270.104	- 2.270.104
GOLDPAR EMPREENDIMENTOS E PARTICIPAÇÕES	- 10.837.770	- 11.117.770	- 11.849.929
BURIQUI COSTA NATIVA EMPREENDIMENTOS LTDA	- 265.063	- 242.974	- 220.886
<b>TOTAL</b>	- <b>52.694.485</b>	- <b>52.876.514</b>	- <b>53.223.163</b>

- **Empréstimos com terceiros de curto prazo:** no mês de abril/2026 há registrado o montante de R\$ 201.096.032,00 com exigibilidade a curto prazo, sobre o qual verificou-se o decréscimo de R\$ 8.674.557,00 em comparação ao mês anterior. Abaixo, segue a composição desse grupo de contas com a participação de cada instituição financeira e de crédito, sendo que os valores são integralmente devidos pela Recuperanda **WOW**:

EMPÉRSTIMOS COM TERCEIROS DE CURTO PRAZO	FEV/2026	MAR/2026	ABR/2026
<b>EMPÉRSTIMOS CAPITAL DE GIRO</b>	- 172.052.620	- 158.796.110	- 152.279.355
EMPÉRSTIMOS DE BANCOS DIVERSOS	- 20.280.774	- 15.563.535	- 15.056.480
BANCO SANTANDER	- 65.786.264	- 61.536.765	- 58.532.516
BANCO ORIGINAL - CAPITAL DE GIRO	- 5.049.614	- 5.049.614	- 5.049.614
CREDIT SUISSE - CAPITAL DE GIRO	- 68.461.500	- 64.038.432	- 60.911.451
BANCO ALFA	- 11.016.264	- 11.149.561	- 11.271.091
BANCOS CONTA VINCULADAS / DUPLICATAS DESC	- 1.458.203	- 1.458.203	- 1.458.203
<b>EMPÉRSTIMOS E FINANCIAMENTOS ESTRANGEIROS</b>	- 35.814.773	- 36.196.539	- 34.496.169
FANTA COMPANY	- 35.814.773	- 36.196.539	- 34.496.169
<b>JUROS SOBRE EMPÉRSTIMOS ESTRANGEIROS</b>	- 14.418.862	- 14.777.939	- 14.320.508
JUROS SOBRE EMPÉRSTIMOS FANTA COMPANY	- 14.418.862	- 14.777.939	- 14.320.508
<b>TOTAL</b>	- 222.286.255	- 209.770.589	- 201.096.032

• **Empréstimos com terceiros - LP:** o saldo demonstrado nesse grupo de contas sumarizou R\$ 9.156.608,00 em abril/2026. Destaca-se que não houve alteração, quando comparado ao mês anterior, visto que há registros de pagamento de empréstimos e debêntures, bem como reconhecimento de juros sobre empréstimos, de acordo com os demonstrativos contábeis disponibilizados.

## VIII. DÍVIDA TRIBUTÁRIA

A **Dívida Tributária** representa o conjunto de débitos das Recuperandas com o fisco municipal, estadual e federal, de natureza tributária. Sua representação é feita da seguinte forma:

ENDIVIDAMENTO TRIBUTÁRIO	FEV/2026	MAR/2026	ABR/2026
INSS A RECOLHER/PAGAR	- 2.089.877	- 2.105.723	- 2.119.374
FGTS A PAGAR	- 18.371.027	- 17.223.590	- 17.110.456
CONTRIBUIÇÃO SINDICAL MENSAL	- 22.970	- 22.970	- 22.970
SENAI A PAGAR	- 1.105.315	- 1.111.836	- 1.117.710
SESI A PAGAR	- 1.852.594	- 1.863.699	- 1.873.703
CONTRIBUIÇÃO SINDICAL PATRONAL	- 12.963	- 12.963	- 12.963
<b>OBRIGAÇÕES SOCIAIS A RECOLHER</b>	- 23.454.747	- 22.340.782	- 22.257.175
ICMS A PAGAR	- 4.171.829	- 3.922.315	- 3.614.112
ICMS A SUBSTITUIÇÃO TRIBUTÁRIA A RECOLHER	- 3.951.638	- 3.608.780	- 3.239.469
PIS A PAGAR	- 243.802	- 206.325	- 230.028
COFINS A PAGAR	- 2.067.156	- 1.836.525	- 1.954.468
IPTU/SPU A PAGAR	- 147.813	- 147.813	- 146.704
ISS A PAGAR	- 6.586	- 6.586	- 6.586
TAXAS MUNICIPAIS	- 2.208	- 2.208	- 2.208
IMPOSTO DE RENDA P.J	- 15.237.042	- 15.329.057	- 15.411.946
CONTRIBUIÇÃO SOCIAL (CSSL)	- 19.850.545	- 19.970.613	- 20.078.773

<b>IMPOSTOS E CONTRIBUIÇÕES A PAGAR</b>	-	<b>45.678.618</b>	-	<b>45.030.222</b>	-	<b>44.684.294</b>
IRRF S/ SALÁRIOS A RECOLHER	-	1.571.260	-	1.581.722	-	1.589.963
IRRF S/ PRESTAÇÃO DE SERVIÇOS	-	288.593	-	292.537	-	289.953
ISS RETIDO NA FONTE A RECOLHER	-	666.012	-	665.139	-	664.816
INSS S/ SERVIÇOS TERCEIROS A RECOLHER	-	3.164.043	-	3.164.768	-	3.165.421
CONTRIB. RET. FTE RECOLHER (PIS-COFINS-CSL)	-	220.133	-	493.811	-	483.238
ICMS A PAGAR	-	260.192	-	193.948	-	202.006
PIS A PAGAR	-	4.767.085	-	4.798.307	-	4.753.507
COFINS A PAGAR	-	21.860.952	-	22.011.285	-	21.806.023
TAXAS ESTADUAIS	-	176.203	-	58.497	-	88.681
IRRF SERVIÇOS PRESTADOS	-	346	-	349	-	351
PIS S/ SERVIÇOS A PAGAR	-	41.220	-	41.505	-	41.762
COFINS S/ SERVIÇOS A PAGAR	-	193.666	-	195.015	-	196.230
ICMS A SUBSTITUIÇÃO TRIBUTÁRIA A RECOLHER	-	708.728	-	701.602	-	701.602
<b>OBRIGAÇÕES TRIBUTÁRIAS RETIDAS</b>	-	<b>33.478.166</b>	-	<b>34.198.484</b>	-	<b>33.983.553</b>
CRÉDITO TRIBUTÁRIO	-	83.442.140	-	83.442.140	-	83.442.140
ICMS PARCELADO	-	69.921.382	-	68.392.372	-	66.849.117
PIS PARCELADO	-	6.908	-	6.949	-	6.985
COFINS PARCELADO	-	34.528	-	34.729	-	34.911
PARCELAMENTOS TAXAS ESTADUAIS	-	19.828.733	-	17.784.629	-	15.730.583
IMPOSTOS FEDERAIS PARCELADOS	-	90.334.070	-	90.836.021	-	91.288.191
IMPOSTOS PARCELADO LEI 12.996/2014	-	1.253.304	-	1.260.540	-	1.267.057
PARCELAMENTO INSS	-	450.910	-	454.958	-	458.604
<b>PARCELAMENTO DE TRIBUTOS</b>	-	<b>98.387.695</b>	-	<b>95.328.056</b>	-	<b>92.193.307</b>
ICMS PARCELADO	-	78.762.823	-	78.794.441	-	78.794.441
<b>PARCELAMENTO DE TRIBUTOS</b>	-	<b>78.762.823</b>	-	<b>78.794.441</b>	-	<b>78.794.441</b>
<b>TOTAL</b>	-	<b>279.762.050</b>	-	<b>275.691.985</b>	-	<b>271.912.770</b>

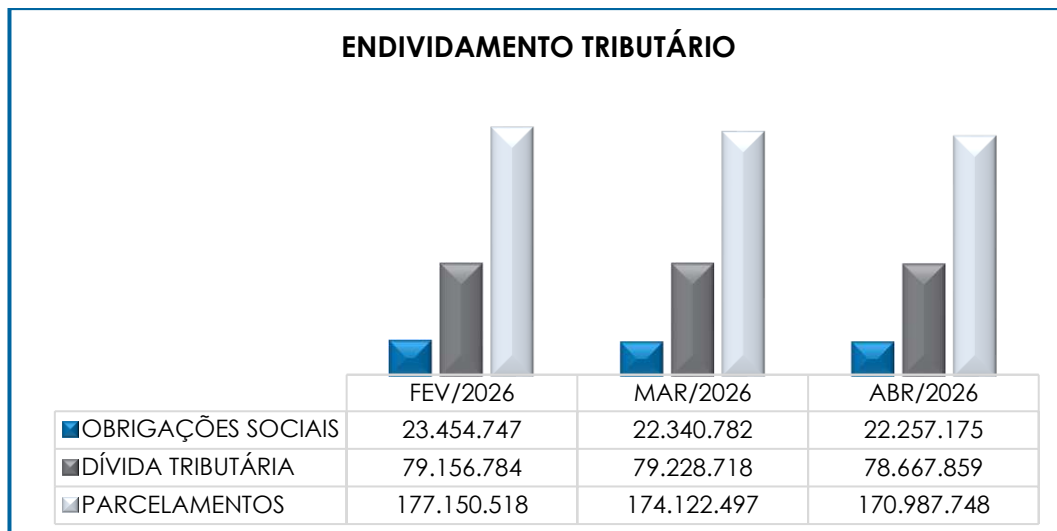
No mês de abril/2026 foi registrado o montante de **R\$ 271.912.770,00**, registrando um decréscimo no importe de R\$ 3.779.215,00 no total da dívida tributária.

- **Encargos sociais:** em abril/2026 o saldo apresentado foi de R\$ 22.257.175,00, com um decréscimo no importe de R\$ 83.607,00, no mês analisado.

- **Obrigações tributárias a curto prazo:** no mês de abril/2026 o total das obrigações fiscais alocadas no passivo circulante do **Grupo WOW** era de R\$ 78.667.859,00, registrando uma involução no importe de R\$ 560.859,00, quando comparado ao período anterior.

- **Parcelamento de tributos:** no mês de abril/2026 o referido grupo registrou o saldo de R\$ 170.987.748,00, de modo que sofreu um decréscimo na monta de R\$ 3.134.749,00.

Abaixo, apresenta-se o gráfico demonstrando a dívida tributária total do Grupo, no último trimestre:



Portanto, diante da situação exposta, é necessário que as Recuperandas busquem métodos para reduzir suas dívidas, visto que os valores não estão sujeitos aos efeitos da Recuperação Judicial.

No mais, importante consignar que parte do saldo apresentado se refere às competências anteriores, além de abranger a apuração mensal dos tributos, cujo vencimento será no próximo mês.

## IX. DEMONSTRAÇÃO DO RESULTADO DO EXERCÍCIO

A **Demonstração do Resultado do Exercício** é um relatório contábil elaborado em conjunto com o balanço patrimonial, que descreve as operações realizadas pela Empresa em um determinado período, tendo como objetivo demonstrar a formação do resultado líquido em um

exercício, por meio do confronto entre as receitas, despesas e resultados apurados, gerando informações significativas para a tomada de decisões.

A DRE deve ser elaborada em obediência ao princípio do "regime de competência". Por essa regra, as receitas e as despesas devem ser incluídas na operação do resultado do período em que ocorreram, sempre simultaneamente quando se correlacionarem, independentemente de recebimentos ou pagamentos.

Com o objetivo de demonstrar a situação financeira das Recuperandas de forma transparente, os saldos da DRE estão sendo demonstrados pelas quantias mensais em vez de acumuladas.

<b>DEMONSTRATIVO DE RESULTADO (DRE)</b>	<b>FEV/2026</b>	<b>MAR/2026</b>	<b>ABR/2026</b>
<b>RECEITA BRUTA DE VENDAS E SERVIÇO</b>	<b>15.973.817</b>	<b>9.129.854</b>	<b>8.910.552</b>
DEDUÇÕES DAS RECEITAS	- 2.687.914	- 2.037.652	- 1.623.317
<b>DEDUÇÕES DAS RECEITAS</b>	<b>- 2.687.914</b>	<b>- 2.037.652</b>	<b>- 1.623.317</b>
<b>RECEITA LÍQUIDA</b>	<b>13.285.903</b>	<b>7.092.202</b>	<b>7.287.235</b>
<b>% RECEITA OPERACIONAL LÍQUIDA</b>	<b>83%</b>	<b>78%</b>	<b>82%</b>
DESPESAS DE PRODUÇÃO/SERVIÇOS	- 8.915.136	- 4.946.433	- 5.321.999
<b>RESULTADO OPERACIONAL BRUTO</b>	<b>4.370.767</b>	<b>2.145.769</b>	<b>1.965.237</b>
<b>% RECEITA OPERACIONAL BRUTO</b>	<b>27%</b>	<b>24%</b>	<b>22%</b>
DESPESAS ADMINISTRATIVAS	- 3.891.233	- 2.998.852	- 2.735.112
DESPEZA DIRETA COM PESSOAL	- 858.510	- 453.889	- 452.215
DESPEZA COM PRESTADORES DE SERVIÇO	- 835.202	- 1.544.074	- 809.468
DESPESAS COMERCIAIS	- 4.729.675	- 6.590.421	- 2.454.935
DESPEZA COM ENCARGOS SOCIAIS	- 114.087	- 113.541	- 112.830
DESPESAS TRIBUTÁRIAS/IMPOSTOS E TAXAS	- 1.529.284	- 181.555	- 175.727
DESPESAS COM DEPRECIAÇÕES	- 509.336	- 505.580	- 487.858
REVERSÃO DE PROVISÃO CONSTITUÍDA	164.083	152.964	142.285
OUTRAS RECEITAS OPERACIONAIS	11.225.833	8.715.525	2.393.309
OUTRAS DESPESAS	- 56.231	-	- 50.000
<b>RESULTADO ANTES DO RESULTADO FINANCEIRO</b>	<b>3.237.124</b>	<b>- 1.373.656</b>	<b>- 2.777.315</b>
RECEITAS FINANCEIRAS	30.345.309	1.037.947	1.130.958
DESPESAS FINANCEIRAS	- 3.946.677	- 4.346.607	- 761.462
<b>RESULTADO ANTES DOS TRIBUTOS SOBRE O RESULTADO</b>	<b>29.635.757</b>	<b>- 4.682.316</b>	<b>- 2.407.820</b>
<b>RESULTADO LÍQUIDO DO EXERCÍCIO</b>	<b>29.635.757</b>	<b>- 4.682.316</b>	<b>- 2.407.820</b>

Por meio da análise do demonstrativo supra, nota-se que em abril/2026 as Recuperandas apresentaram decréscimo de R\$

2.274.496,00, quando comparado ao resultado negativo do mês anterior, registrando **prejuízo contábil**, sumarizando a monta de R\$ 2.407.820,00.

Com relação ao “**faturamento bruto**”, tem-se que em abril/2026 houve minoração no importe de R\$ 219.302,00, perfazendo a monta de R\$ 8.910.552,00, ao passo que as “**deduções das receitas**” totalizaram a monta de R\$ 1.623.317,00, sofrendo um decréscimo na monta de R\$ 414.335,00.

Os “**custos**”, em abril/2026, perfizeram o montante de R\$ 5.321.999,00, apresentando uma evolução no importe de R\$ 375.566,00, em comparação ao mês anterior.

- **Despesas Administrativas:** referido grupo apresentou, em abril/2026, saldo na monta de R\$ 2.735.112,00, registrando uma involução no importe de R\$ 263.741,00, em comparação ao mês anterior.

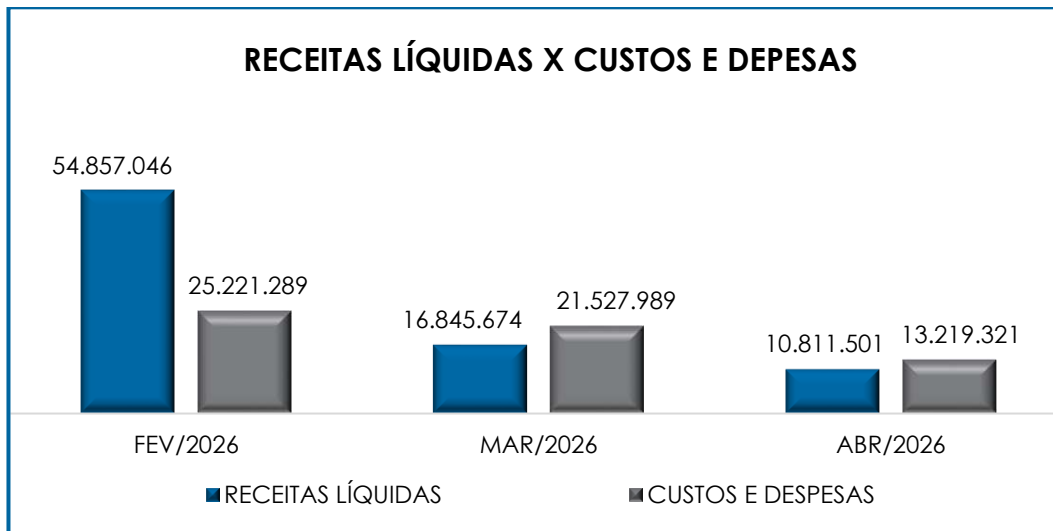
- **Despesa Direta com Pessoal:** viu-se uma minoração no importe de R\$ 1.675,00, em comparação ao mês anterior, sumarizando a monta de R\$ 452.215,00.

- **Despesas Comerciais:** no mês de abril/2026 foi registrado saldo na monta de R\$ 2.454.935,00, apurando-se um decréscimo no importe de R\$ 4.135.487,00, quando comparado ao mês anterior.

- **Receitas financeiras:** registraram saldo de R\$ 1.130.958,00, apresentando um acréscimo de R\$ 93.010,00, quando comparado ao mês anterior.

Consolidando os valores das empresas, conclui-se que, em abril/2026, o faturamento e as receitas mensais apuradas perfizeram

a monta de R\$ 10.811.501,00, ao passo que os custos e despesas totalizaram um montante de R\$ 13.219.321,00, demonstrando assim um resultado **negativo** de R\$ 2.407.820,00, conforme gráfico abaixo colacionado.



Por fim, consigna-se que é necessário que as Recuperandas adotem estratégias para minimizar os custos e despesas, na medida do que for possível, bem como alavancar o faturamento, de modo a adimplir com suas obrigações e cumprir com o Plano de Recuperação Judicial.

## X. CONCLUSÃO

No mês de abril/2026, as Recuperandas contavam com 33 colaboradores diretos, registrando gastos com a **Folha de Pagamento** na importância de **R\$ 420.060,00**.

O **EBITDA**, por sua vez, apresentou **prejuízo operacional** na monta de **R\$ 2.113.730,00**, em abril/2026, demonstrando um acréscimo de R\$ 1.427.209,00 em relação ao resultado negativo apresentado no mês anterior.

Em relação à **Liquidez Geral**, as Recuperandas apresentaram indicador consolidado na ordem de **R\$ 0,93** em abril/2026, demonstrando que não dispunham de recursos para pagamento de suas obrigações com exigibilidades a curto e longo prazos, quando considerados todos os ativos das Companhias.

Com relação ao **Capital de Giro Líquido**, esse apresentou resultado negativo de **R\$ 669.157.967,00** no mês de abril/2026, demonstrando uma involução no importe de R\$ 11.111.018,00, quando comparado ao mês anterior.

Quanto ao **Grau de Endividamento**, no mês de abril/2026, totalizou a monta **R\$ 1.535.675.775,00**, registrando um decréscimo no importe de R\$ 10.000.868,00, se comparado ao período imediatamente anterior.

Ainda, há que ser destacado que, ao longo do mês de abril/2026, o **Faturamento Bruto** totalizou o valor de **R\$ 8.910.552,00**, de modo que registrou um decréscimo na importância de R\$ 219.302,00 em relação ao mês anterior.

Quanto à **Dívida Tributária**, verifica-se uma minoração de R\$ 3.779.215,00 no mês de abril/2026, sumarizando o saldo de **R\$ 271.912.782,00**, tendo em vista que novos provisionamentos de valores a pagar foram inferiores às baixas por pagamentos e compensações.

No que se refere a **Demonstração do Resultado do Exercício**, a Empresa apurou o prejuízo contábil de **R\$ 2.407.820,00** no mês de abril/2026.

Sendo assim, é essencial que as Recuperandas tracem medidas para alavancar seu faturamento, bem como controlar suas despesas para que não contribuam com resultados contábeis negativos, e

com isso, aumentando suas disponibilidades, de modo que consigam quitar suas obrigações nos próximos exercícios.

Sendo o que havia a relatar, esta Administradora Judicial permanece à disposição do MM. Juízo, do N. Ministério Público e demais interessados para eventuais esclarecimentos que se fizerem necessários.

Caçapava (SP), 29 de junho de 2026.

**Brasil Trustee Administração Judicial**  
Administradora Judicial

**Filipe Marques Mangerona**  
OAB/SP 268.409

**Fernando Pompeu Luccas**  
OAB/SP 232.622

**Bruno Barbosa de Camargo**  
Contador – CRC/SP 345.307