

**EXCELENTÍSSIMO SENHOR DOUTOR JUIZ DE DIREITO DA 1ª VARA CÍVEL DA  
COMARCA DE CAÇAPAVA DO ESTADO DE SÃO PAULO**

**Processo nº 1001790-97.2017.8.26.0101**

**Recuperação Judicial**

**BRASIL TRUSTEE ADMINISTRAÇÃO JUDICIAL,**

Administradora Judicial nomeada por esse MM. Juízo, já qualificada, por seus representantes ao final assinados, nos autos da **RECUPERAÇÃO JUDICIAL** de **WOW NUTRITION IND. E COM. S/A, BRASFANTA IND. E COM. DA AMAZÔNIA LTDA., GOLD NUTRITION ALIMENTOS IND. E COM. LTDA. e BS&C EMPREENDIMENTOS E PARTICIPAÇÕES S/A**, vem, respeitosamente, à presença de Vossa Excelência, apresentar o Relatório Mensal de Atividades das Recuperandas, nos termos a seguir.

**São Paulo**

Rua Robert Bosch, 544, 8º andar  
CEP 01141-010 F. 11 3258-7363

**Campinas**

Av. Barão de Itapura, 2294, 4º andar  
CEP 13073-300 F. 19 3256-2006

**Curitiba**

Rua da Glória, 314, conjunto 21  
CEP 80030-060 F. 41 3891-1571

## SUMÁRIO

I – OBJETIVOS DESTE RELATÓRIO .....	3
II – BREVE HISTÓRICO E PANORAMA .....	4
III – FOLHA DE PAGAMENTO.....	7
IV.I COLABORADORES.....	8
III.II GASTOS COM COLABORADORES.....	8
III.III PRÓ-LABORE.....	11
IV – EBITDA (Earnings Before Interest, Taxes, Depreciation and Amortization)....	12
V – ÍNDICES DE ANÁLISE CONTÁBIL.....	14
V.I – LIQUIDEZ SECA .....	15
V.II – LIQUIDEZ GERAL .....	16
V.III – CAPITAL DE GIRO LÍQUIDO.....	17
V. IV – DISPONIBILIDADE OPERACIONAL .....	19
V.V – GRAU DE ENDIVIDAMENTO .....	21
VI – FATURAMENTO.....	23
VI.I – Receita Bruta .....	24
VI.II – Devoluções de Vendas .....	26
VII – BALANÇO PATRIMONIAL.....	27
VII.I – ATIVO.....	27
VII.II – PASSIVO.....	36
VII.III - PASSIVO CONCURSAL.....	43
VIII – DÍVIDA TRIBUTÁRIA.....	43
<b>IX – DEMONSTRAÇÃO DO RESULTADO DO EXERCÍCIO.....</b>	<b>47</b>
X – CONCLUSÃO.....	53

### São Paulo

Rua Robert Bosch, 544, 8º andar  
 CEP 01141-010 F. 11 3258-7363

### Campinas

Av. Barão de Itapura, 2294, 4º andar  
 CEP 13073-300 F. 19 3256-2006

### Curitiba

Rua da Glória, 314, conjunto 21  
 CEP 80030-060 F. 41 3891-1571

## I – OBJETIVOS DESTE RELATÓRIO

- a) Apresentar ao MM. Juízo o Relatório das Atividades das Recuperandas do mês de **abril/2021**, conforme determinado no art. 22, inciso II, alínea “c” da Lei 11.101/2005; alterada pela Lei 14.112/2020;
- b) Informar o quadro atual de colaboradores diretos e indiretos;
- c) Analisar a situação econômico-financeira;
- d) Analisar os resultados apresentados.

No relatório a seguir, foram avaliados os demonstrativos das 04 (quatro) Recuperandas, sendo considerada a mantenedora **WOW NUTRITION IND. E COM. S/A**, e as demais empresas do Grupo, **GOLD NUTRITION ALIMENTOS IND. E COM. LTDA.**, **BRASFANTA IND. E COM. DA AMAZÔNIA LTDA.** e **BS&C EMPREENDIMENTOS E PARTICIPAÇÕES S/A**.

### I.II – REUNIÃO PERIÓDICA

Dando continuidade às reuniões periódicas realizadas por videoconferência, em 11 de maio de 2020, às 15h00, esta Administradora Judicial reuniu-se com os representantes da Recuperanda.

Na referida reunião, a pedido das Recuperandas, discutiu-se a atualização dos valores relacionados ao pagamento dos créditos trabalhistas (Classe I), oportunidade em que os representante das empresas prestaram diversos esclarecimentos com relação à operação do Grupo WOW.

Além disso, a Recuperanda prestou maiores esclarecimentos com relação à incorporação de **GOLD NUTRITION ALIMENTOS IND. E COM. LTDA.**, Respondido pelo Sr. Marcos Nunes, Diretor Financeiro das Devedoras, que o processo de incorporação ainda não foi concluído devido

**São Paulo**  
 Rua Robert Bosch, 544, 8º andar  
 CEP 01141-010 F. 11 3258-7363

**Campinas**  
 Av. Barão de Itapura, 2294, 4º andar  
 CEP 13073-300 F. 19 3256-2006

**Curitiba**  
 Rua da Glória, 314, conjunto 21  
 CEP 80030-060 F. 41 3891-1571

não terem conseguido resolver o problemas relacionados a créditos em aberto, transferindo-os para **WOW NUTRITION IND. E COM. S/A**.

Oportunamente, foram prestados maiores esclarecimentos quanto ao faturamento mensal das empresas, bem como quanto aos contratos de comodato envolvendo seus equipamentos/maquinários, os quais foram destinados a parceiros comerciais que trabalham na produção dos produtos do **Grupo Wow**.

Por fim, os demais questionamentos realizados foram apresentados nos demais tópicos do presente relatório.

## II – BREVE HISTÓRICO E PANORAMA

A **WOW**, iniciou suas atividades em 1998, sendo que em 2012, alterou sua denominação social para a atual e seu tipo societário, de sociedade limitada para sociedade anônima, mantendo, contudo, seus serviços na área alimentícia.

A **GOLD** e a **BRASFANTA** iniciaram suas atividades em 2007, tendo como objetos sociais também a atuação na área alimentícia.

Por fim, a **BS&C** fora constituída em 2009, sob a denominação de “**BS&C EMPREENDIMENTOS E PARTICIPAÇÕES LTDA.**”, tendo como objeto social inicial, a exploração da atividade imobiliária e a participação em outras sociedades. Em 2011, alterou seu tipo societário para sociedade anônima e, em 2012, alterou seu estatuto social para transformar-se em uma *holding*, contando com o único objetivo social, qual seja, de participação no capital de outras empresas, sendo a controladora das empresas **BRASFANTA** e **WOW** e possuindo participação na **GOLD**.

### São Paulo

Rua Robert Bosch, 544, 8º andar  
CEP 01141-010 F. 11 3258-7363

### Campinas

Av. Barão de Itapura, 2294, 4º andar  
CEP 13073-300 F. 19 3256-2006

### Curitiba

Rua da Glória, 314, conjunto 21  
CEP 80030-060 F. 41 3891-1571

O **Grupo WOW**, atua no mercado de bebidas saudáveis (néctares, sucos, chás, soja e água de coco), alimentos diet/light (adoçantes, achocolatados, chocolates e sobremesas) e nutrição infantil, sendo suas marcas: Sufresh e Feel Good, Assugrin, Doce Menor e Gold. O **Grupo Wow** também atua no mercado de nutrição infantil através da marca Vitalon e possui outras marcas como Akoko, Caferazzi, Soyos e Tal e Qual.

Até meados de 2012, as Empresas exibiam resultados essencialmente positivos, embaladas pela economia favorável e pelo aumento na conscientização da população em geral quanto ao consumo de produtos saudáveis. Com fábricas em Caçapava/SP e Manaus/AM e cerca de 800 colaboradores.

Cenário absolutamente distinto é o vivenciado desde 2015, com a crise econômica que assola o Brasil e recorrentes reduções do PIB, com redução nos padrões de consumo pelo mercado alvo das Devedoras.

Ademais, verifica-se alguns itens que corroboraram para o aumento da crise econômica do **Grupo WOW**:

- Desvalorização cambial, com reflexo na aquisição de insumos, que afetaram o capital de giro das Recuperandas em mais de 50% no preço de compra final dos insumos;
- Impossibilidade de repasse do aumento do preço (em face da desvalorização do Real) aos clientes;
- Falta de crédito bancário e a realização de novos financiamentos com empresas de *factoring*, com aplicações de "taxas exorbitantes", o que não possibilitou a geração de caixa para honrar com as obrigações das sociedades;

**São Paulo**  
Rua Robert Bosch, 544, 8º andar  
CEP 01141-010 F. 11 3258-7363

**Campinas**  
Av. Barão de Itapura, 2294, 4º andar  
CEP 13073-300 F. 19 3256-2006

**Curitiba**  
Rua da Glória, 314, conjunto 21  
CEP 80030-060 F. 41 3891-1571

- Greve dos caminhoneiros de maio/2018, que comprometeu consideravelmente o caixa das Recuperandas;
- Dificuldade no êxito, com pedidos de ressarcimento de créditos tributários obtidos junto ao governo estadual e federal.

Após não conseguir efetuar o pagamento dos impostos e tributos na monta de R\$ 89 milhões, em abril de 2016, a **WOW** foi impedida de emitir Notas Fiscais, sendo assim, impedida de comercializar seus produtos, fazendo com que a crise se agravasse ainda mais, pois não foi quitado os valores dos aluguéis das fabricas de março e abril 2017.

Em 14 de junho de 2017, foi ajuizado o pedido de Recuperação Judicial, que, após a consolidação do 2º edital de credores em 2018, foi possível apurar o montante de R\$ 305.254.228,52 + US\$ 17.464.383,89, a ser pago aos credores concursais, bem como os créditos extraconcursais na monta de R\$ 73.019.800,40. Entretanto, frisa-se que referido valor não é definitivo, vez que foram apresentadas diversas Habilitações e Impugnações de Crédito pelos credores, sendo certo que esta Administradora Judicial, oportunamente, apresentará o Quadro Geral de Credores, de forma consolidada, tão logo se tenha o julgamento de todos os incidentes de crédito nos termos do art. 18 da Lei 11.101/2005<sup>1</sup>.

O panorama geral, discorre que o **Grupo Wow** encerrou o mês de abril/2021 com um quadro de cerca de 116 colaboradores e um faturamento médio mensal, desde o pedido de Recuperação Judicial, até o mês de abril/2021 de R\$ 22.464.193,00.

<sup>1</sup> Art. 18. O administrador judicial será responsável pela consolidação do quadro-geral de credores, a ser homologado pelo juiz, com base na relação dos credores a que se refere o art. 7º, § 2º, desta Lei e nas decisões proferidas nas impugnações oferecidas.

Nota-se que houve redução de quase 72% dos colaboradores após a Reintegração de Posse ocorrida em 11/10/2020 e a terceirização da industrialização dos produtos do Grupo, o que de acordo com as Recuperandas, houve acordo com o Sindicato da categoria, no qual, a **WOW** irá pagar as rescisões em parcelas mensais. Ademais, se for comparar o faturamento antes da Reintegração de Posse (setembro/2020) com o faturamento atual, tem-se que o faturamento reduziu em 86%.

O **Grupo WOW** se encontra em fase de cumprimento do Plano de Recuperação Judicial que foi homologado judicialmente, e no período de pagamento de seus credores trabalhistas, colaboradores e quirografários de até R\$ 5.000,00, nos termos dos Relatórios de Cumprimento do Plano protocolado pela subscritora nos autos.

No mais, foi verificado por esta Administradora Judicial, que a Recuperanda **GOLD**, foi incorporada pela Recuperanda **WOW**, desde 14/02/2017, portanto, antes do pedido de RJ (14/06/2017), conforme consulta realizada no sítio eletrônico da Junta Comercial do Estado de São Paulo (JUCESP). Indagados os representantes da Recuperanda sobre os desdobramentos da referida operação societária atualmente, os mesmos informaram que a incorporação ainda não foi efetivamente concretizada, considerando algumas pendências apontadas pelos órgãos competentes no Estado de Pernambuco, onde se localiza a **GOLD**, referente a questões tributárias de ICMS perante o SEFAZ. Assim, esta Administradora Judicial solicitou informações especificamente sobre a pendência junto aos órgãos responsáveis no estado de Pernambuco, entretanto, até o protocolo do presente Relatório, não houve retorno.

### III – FOLHA DE PAGAMENTO

#### São Paulo

Rua Robert Bosch, 544, 8º andar  
 CEP 01141-010 F. 11 3258-7363

#### Campinas

Av. Barão de Itapura, 2294, 4º andar  
 CEP 13073-300 F. 19 3256-2006

#### Curitiba

Rua da Glória, 314, conjunto 21  
 CEP 80030-060 F. 41 3891-1571

#### IV.I COLABORADORES

Em abril/2021, as Recuperandas contavam com o quadro funcional de 116 colaboradores diretos, alocados em duas empresas, sendo: **(I)** 114 colaboradores na **WOW NUTRITION INDÚSTRIA E COMÉRCIO S/A**, divididos entre a matriz situada no município de Caçapava/SP e na filial situada no município de São Paulo/SP e **(II)** 02 colaboradores alocados na **BRASFANTA INDÚSTRIA E COMÉRCIO DA AMAZÔNIA LTDA.**, conforme segue demonstrado:

Grupo WOW - Consolidado	fev/21	mar/21	abr/21
Ativos	95	96	91
Afastados	22	22	20
Admitidos	1	1	2
Férias	3	0	3
<b>Demitidos</b>	<b>14</b>	<b>3</b>	<b>2</b>
<b>Total</b>	<b>121</b>	<b>119</b>	<b>116</b>

Dessa forma, em abril/2021, do total de 116 colaboradores, 93 estavam ativos (contando com 02 admitidos), 20 afastados por diversos motivos, como auxílio-doença, licença maternidade, aposentadoria por invalidez, dentre outros, 03 estavam em gozo de férias e 02 colaboradores foram demitidos (não sendo contabilizado no total da tabela acima).

#### III.II GASTOS COM COLABORADORES

Os gastos com a folha de pagamento no mês de abril/2021, totalizaram o montante de R\$ 1.106.038,00, sendo R\$ 851.302,00, correspondentes aos salários, férias, indenizações, provisões, dentre outros benefícios e R\$ 254.736,00, referentes aos encargos sociais (INSS/FGTS).

Folha de Pagamento	fev/21	mar/21	abr/21	Acum/21
Salários e Ordenados	613.902	613.902	565.216	2.344.393
Horas Extras	10.331	10.331	- 5.431	30.251

**São Paulo**  
 Rua Robert Bosch, 544, 8º andar  
 CEP 01141-010 F. 11 3258-7363

**Campinas**  
 Av. Barão de Itapura, 2294, 4º andar  
 CEP 13073-300 F. 19 3256-2006

**Curitiba**  
 Rua da Glória, 314, conjunto 21  
 CEP 80030-060 F. 41 3891-1571



Adicional Noturno	48	48	1.915	2.385
Prêmio sou Comissões s/vendas	-	-	-	71.927
Estagiários-CIEE	1.577	1.577	- 187	4.571
Menor Aprendiz	205	-	109	622
Aviso Prévio Indenizações	158.373	158.373	- 28.473	537.339
Gratificações	18.186	18.186	34.046	103.392
Ajuda de Custo	5.700	5.700	5.600	17.000
Mão de Obra (Autônomo)	-	-	13.429	13.429
Auxílio Enfermidade (Atestado Médico)	542	542	1.424	2.509
Participação nos Lucros ou Resultados	3.004	-	-	3.004
Banco de Horas	56.869	56.869	- 56.869	102.117
P.A.T-Programa de Alimentação	-	-	1	1
Vale transporte	-	-	451	- 1.791
Assistência Médica	62.687	177.810	100.374	448.968
Assistência Odontológica	2.869	1.776	292	6.664
Ajuda de Custo	-	-	-	6.200
Seguros em Grupo dos Funcionários	5.176	2.626	- 831	12.088
Confraternização	20	157	-	177
Despesas de Medicina do trabalho	-	1.749	584	2.358
Refeições	156	44.304	4.521	125.362
<b>FOLHA DE PAGAMENTO</b>	<b>939.646</b>	<b>1.093.950</b>	<b>636.173</b>	<b>3.832.967</b>
Provisão de Férias	69.504	69.504	92.010	331.120
Provisão de Encargos s/Férias	- 18.965	- 18.965	58.134	16.860
Provisão de 13º Salários	59.139	59.139	47.941	234.642
Provisão de Encargos s/13º Salário	21.975	21.975	17.044	85.568
<b>PROVISÕES</b>	<b>131.653</b>	<b>131.653</b>	<b>215.129</b>	<b>668.190</b>
INSS	223.781	223.781	177.674	852.857
FGTS	63.369	63.369	43.182	237.710
FGTSS Verbas Rescisórias	137.137	137.137	33.881	448.563
<b>ENCARGOS</b>	<b>424.287</b>	<b>424.287</b>	<b>254.736</b>	<b>1.539.130</b>
<b>TOTAL</b>	<b>1.495.586</b>	<b>1.649.890</b>	<b>1.106.038</b>	<b>6.040.287</b>

De acordo com os demonstrativos disponibilizados pela Recuperanda, nota-se a redução de 42% das despesas correspondentes com a folha de pagamento (salários, férias, indenizações, horas extras, dentre outros), o equivalente a R\$ 457.777,00. A minoração ocorrida nesse grupo é resultado dos decréscimos nas rubricas: "salários e ordenados" em R\$ 48.686,00, "horas extras" em R\$ 15.763,00, "estagiários-ciee" em R\$ 1.764,00, "aviso prévio indenizações" em R\$ 186.846,00, "ajuda de custo" em R\$ 100,00, "banco de horas" em R\$ 113.737,00, "assistência médica" em R\$ 77.435,00, "assistência odontológica" em R\$ 1.484,00, "seguro grupo de funcionários" em R\$ 3.457,00, "confraternizações" em R\$ 157,00, "despesas de medicina do trabalho" em R\$ 1.164,00 e "refeições" em R\$ 39.783,00.

**São Paulo**  
 Rua Robert Bosch, 544, 8º andar  
 CEP 01141-010 F. 11 3258-7363

**Campinas**  
 Av. Barão de Itapura, 2294, 4º andar  
 CEP 13073-300 F. 19 3256-2006

**Curitiba**  
 Rua da Glória, 314, conjunto 21  
 CEP 80030-060 F. 41 3891-1571

Ademais, observou-se que houve aumento nas rubricas “adicional noturno”, “menor aprendiz”, “gratificações”, “mão de obras terceiros física (autônomos)”, “auxílio enfermidade”, “p.a.t – programa de alimentação” e “vale transporte”.

Referente às provisões e seus encargos, observou-se o acréscimo de 63%, o equivalente a R\$ 83.476,00, decorrente da contabilização das provisões de férias e 13º, bem como seus encargos.

Quanto aos encargos sociais (INSS e FGTS), observou-se a redução de 40%, o correspondente a R\$ 169.551,00, em virtude da redução da base de cálculo, ocasionada pela redução do quadro de colaboradores.

De acordo com os demonstrativos contábeis disponibilizados, verificou-se que em 05 e 09/04/2021, foi pago o montante de R\$ 267.092,24 referente ao saldo de salário da folha de março/2021.

Outrossim, no mês de abril/2021, do valor registrado, 97% correspondem aos gastos com os colaboradores da Recuperanda **WOW**, tendo em vista que possui o maior número de colaboradores.

Abaixo está demonstrado o valor que cada Recuperanda detém de custos com pessoal:

<b>FOLHA DE PAGAMENTO</b>	<b>fev/21</b>	<b>mar/21</b>	<b>abr/21</b>	<b>Acum/21</b>
<b>WOW</b>	<b>1.440.844</b>	<b>1.599.858</b>	<b>1.092.200</b>	<b>5.950.911</b>
Despesas com Pessoal	835.539	835.334	530.581	3.167.334
Outras Despesas com Pessoal	69.195	228.414	100.926	589.332
Encargos Sociais	536.110	536.110	460.693	2.194.244
<b>BRASFANTA</b>	<b>54.742</b>	<b>50.032</b>	<b>13.838</b>	<b>89.376</b>
Despesas com Pessoal	33.198	30.194	200	65.605
Outras Despesas com Pessoal	1.713	7	4.466	10.695
Encargos Sociais	19.830	19.830	9.172	13.076

**São Paulo**  
 Rua Robert Bosch, 544, 8º andar  
 CEP 01141-010 F. 11 3258-7363

**Campinas**  
 Av. Barão de Itapura, 2294, 4º andar  
 CEP 13073-300 F. 19 3256-2006

**Curitiba**  
 Rua da Glória, 314, conjunto 21  
 CEP 80030-060 F. 41 3891-1571

<b>Total dos Custos com Pessoal</b>	<b>1.495.586</b>	<b>1.649.890</b>	<b>1.106.038</b>	<b>6.040.287</b>
-------------------------------------	------------------	------------------	------------------	------------------

Em paralelo e não menos importante, cumpre esclarecer que no mês de abril/2021 os gastos com pessoal equivaleram a 14% do faturamento apurado, sendo que de maneira acumulada, o grupo apresentou o montante de R\$ 6.040.287,00, o que representa 23% do faturamento acumulado em 2021.

Sobre o pessoal autônomo, foram solicitados maiores esclarecimento às Recuperandas, porém até o protocolo deste Relatório, não houve retorno quanto ao ponto.

### III.III PRÓ-LABORE

O Pró-labore corresponde à remuneração dos sócios pelo trabalho realizado frente à Sociedade Empresária, cujo valor deve ser definido com base nas remunerações de mercado para o tipo de atividade.

Para recebimento do pró-labore é necessário que os administradores constem no contrato social e sejam registrados no demonstrativo contábil como despesa operacional, resultando, assim, na incidência de INSS e IRRF.

A seguir, apresenta-se o demonstrativo do valor registrado a esse título no trimestre analisado:

<b>Pró-labore</b>	<b>fev/21</b>	<b>mar/21</b>	<b>abr/21</b>
<b>YA PING CHANG FICHTL</b>	<b>26.000</b>	<b>26.000</b>	<b>26.000</b>
INSS	- 708	- 708	- 708
Seg. de vida	- 26	- 26	- 26
IR	- 6.086	- 6.086	- 6.086
<b>Total Líquido</b>	<b>19.180</b>	<b>19.180</b>	<b>19.180</b>
<b>MARCOS DE ALMEIDA NUNES</b>	<b>57.358</b>	<b>57.358</b>	<b>57.358</b>
INSS	- 708	- 708	- 708
IR	- 8.175	- 8.175	- 8.175
Seg de vida	- 26	- 26	- 26
pari cus	- 42	- 42	- 42
ad quinzen. pró-labore	- 16.605	- 16.605	- 16.605
sal deo	- 529	- 529	- 529

**São Paulo**  
 Rua Robert Bosch, 544, 8º andar  
 CEP 01141-010 F. 11 3258-7363

**Campinas**  
 Av. Barão de Itapura, 2294, 4º andar  
 CEP 13073-300 F. 19 3256-2006

**Curitiba**  
 Rua da Glória, 314, conjunto 21  
 CEP 80030-060 F. 41 3891-1571

IR Ad Quinzenal	- 6.298	- 6.298	- 6.298
<b>Total Líquido</b>	<b>24.975</b>	<b>24.975</b>	<b>24.975</b>
<b>Total Pró-labore bruto</b>	<b>83.358</b>	<b>83.358</b>	<b>83.358</b>
<b>Total das Deduções</b>	<b>-39.203</b>	<b>-39.203</b>	<b>-39.203</b>
<b>Total Pró-labore Líquido</b>	<b>44.155</b>	<b>44.155</b>	<b>44.155</b>

Verifica-se que no mês em análise não houve variações significativas nos valores apropriados à título de remuneração dos sócios e encargos incidentes no mês analisado, sendo que a despesa total, somados sumarizaram R\$ 83.358,00. Frisa-se que o valor R\$ 44.155,00 referiu-se ao total líquido do pró-labore.

Outrossim, nota-se que no trimestre analisado, não foram identificadas retiradas de Ya Ping Chang Fichtl, sendo solicitado esclarecimentos às Recuperandas. O setor de RH das empresas, retornou via e-mail encaminhado no dia 30/11/2020, apontando que: "O valor da Socia YA Ping está em atraso, e que o sócio Marcos Almeida recebe o salário em atraso também, não necessariamente o que ele recebeu dentro do mês refere-se a mesma competência".

#### IV – EBITDA (Earnings Before Interest, Taxes, Depreciation and Amortization)

**EBITDA** corresponde a uma sigla em inglês que, traduzida para o português, representa "lucros antes de juros, impostos, depreciação e amortização". É utilizado para medir o lucro da sociedade empresária antes de serem aplicados os quatro itens citados.

A finalidade é mensurar o potencial operacional de geração de caixa em uma sociedade empresária, medindo, com maior precisão, a produtividade e eficiência do negócio.

Para sua aferição não é levado em consideração os gastos tributários e as despesas e receitas financeiras, sendo as Recuperandas **optantes pelo regime de tributação com base no Lucro Real**. Portanto, o

**São Paulo**  
 Rua Robert Bosch, 544, 8º andar  
 CEP 01141-010 F. 11 3258-7363

**Campinas**  
 Av. Barão de Itapura, 2294, 4º andar  
 CEP 13073-300 F. 19 3256-2006

**Curitiba**  
 Rua da Glória, 314, conjunto 21  
 CEP 80030-060 F. 41 3891-1571

**EBITDA** revela-se como um indicador capaz de demonstrar o verdadeiro desempenho da atividade operacional, cuja demonstração a respeito das Recuperandas segue abaixo:

EBITDA	fev/21	mar/21	abr/21	Acum/21
<b>Receita operacional bruta</b>	<b>5.828.056</b>	<b>4.773.907</b>	<b>8.172.222</b>	<b>26.458.522</b>
(-) Deduções da receita bruta	- 3.193.597	- 2.214.036	- 3.408.371	- 12.668.218
<b>(=) Receita operacional líquida</b>	<b>2.634.459</b>	<b>2.559.870</b>	<b>4.763.851</b>	<b>13.790.305</b>
(-) Custo dos produtos vendidos	- 3.626.402	- 1.660.032	- 3.778.928	- 11.459.519
<b>(=) Lucro bruto</b>	<b>- 991.942</b>	<b>899.838</b>	<b>984.923</b>	<b>2.330.786</b>
(-) Despesas gerais e administrativas	- 4.402.952	- 3.148.739	- 4.297.641	- 15.543.873
(+/-) Receitas/Despesas Operacionais	1.140.152	155.200	70.422	2.683.794
(+) Depreciação	329.617	329.617	999.786	2.003.228
<b>(=) EBITDA</b>	<b>- 3.925.126</b>	<b>- 1.764.084</b>	<b>- 2.242.510</b>	<b>- 8.526.065</b>
<b>(=) EBITDA % RECEITA OPERAC. BRUTA</b>	<b>-67%</b>	<b>-37%</b>	<b>-27%</b>	<b>-32%</b>

Conforme demonstrativo acima, em abril/2021 foi apurado um **EBITDA negativo** de R\$ 2.242.510,00, com aumento do saldo negativo em 27% se comparado ao mês anterior.

Consigna-se que o aumento do saldo negativo do **EBITDA** é decorrente do aumento dos custos, despesas e deduções em 59%, sendo certo que o aumento do saldo negativo só não foi maior, em decorrência do aumento do faturamento bruto em 71%, o correspondente a R\$ 3.398.315,00.

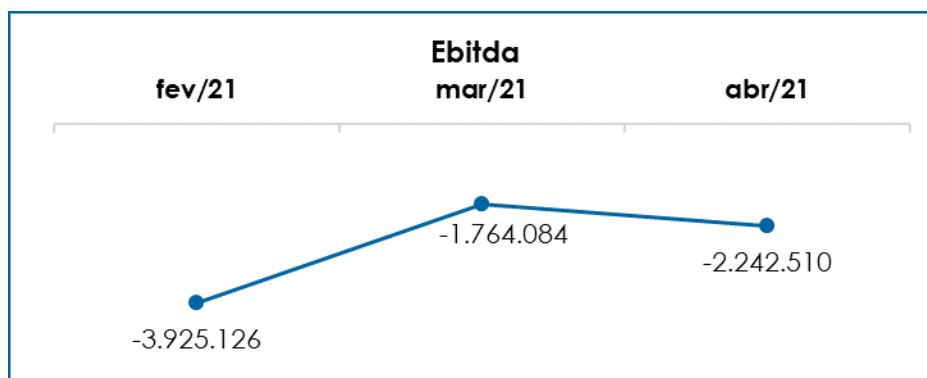
É sabido que apenas a Recuperanda **WOW** apresentou receita de vendas no mês em análise. Além disso, a Empresa **GOLD** apresentou receita com royalties em abril/2021.

Para melhor entendimento, segue representada, graficamente, a regressão do saldo negativo do **EBITDA**:

São Paulo  
 Rua Robert Bosch, 544, 8º andar  
 CEP 01141-010 F. 11 3258-7363

Campinas  
 Av. Barão de Itapura, 2294, 4º andar  
 CEP 13073-300 F. 19 3256-2006

Curitiba  
 Rua da Glória, 314, conjunto 21  
 CEP 80030-060 F. 41 3891-1571



Sobre o índice apresentado, foi possível medir a rentabilidade operacional real das Recuperandas, cujo índice, apresentou resultado negativo. Dessa forma, o ideal é que as empresas operem de forma a aumentar o faturamento nos próximos meses, o que, aliado a uma estratégia de redução de custos e despesas, na medida do que for possível, permitirá apurar um saldo positivo.

## V – ÍNDICES DE ANÁLISE CONTÁBIL

Os índices de avaliação contábil são ferramentas utilizadas na gestão das informações da sociedade empresária, com o objetivo de propiciar a adoção de métodos estratégicos para o desenvolvimento positivo de uma organização.

A avaliação dos índices contábeis é uma técnica imprescindível para as empresas que buscam investir em estratégias de gestão eficientes para o desenvolvimento do negócio por meio da realização do mapeamento e organização das informações contábeis e fiscais.

Após colher as informações e compará-las, é possível chegar a um diagnóstico conclusivo, o que permitirá uma melhor orientação para a adoção de decisões mais eficientes.

**São Paulo**  
 Rua Robert Bosch, 544, 8º andar  
 CEP 01141-010 F. 11 3258-7363

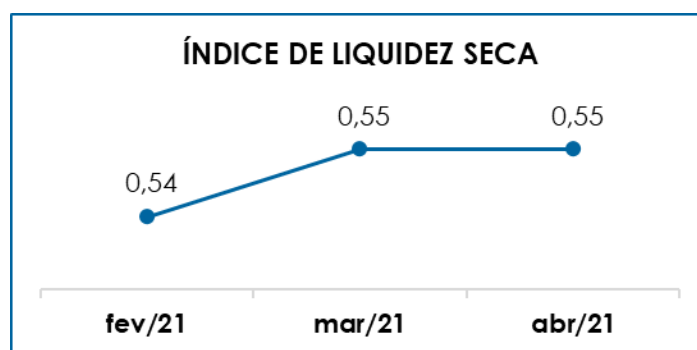
**Campinas**  
 Av. Barão de Itapura, 2294, 4º andar  
 CEP 13073-300 F. 19 3256-2006

**Curitiba**  
 Rua da Glória, 314, conjunto 21  
 CEP 80030-060 F. 41 3891-1571

## V.I – LIQUIDEZ SECA

O índice de **Liquidez Seca** traz informações sobre a capacidade de pagamentos da Sociedade Empresária, desconsiderando seus estoques, os quais podem ser obsoletos e não representar a realidade dos saldos apresentados no demonstrativo contábil. Entende-se que o índice apura a tendência financeira da Recuperanda em cumprir, ou não, com as suas obrigações a curto prazo.

Desse modo, seu cálculo consiste na divisão entre o “ativo circulante” subtraindo a rubrica “estoques” e o “passivo circulante”, os quais atendem a estimativa de 1 ano dentro do Balanço Patrimonial como realizável e exigível a curto prazo respectivamente.



Segundo o gráfico acima, o índice de Liquidez Seca apresentou o valor de R\$ 0,55 obtido pela divisão do “ativo circulante” subtraído dos “estoques” no valor de R\$ 702.957.582,00, pelo “passivo circulante” de R\$ 1.268.060.649,00. Frisa-se que apesar do aumento de 1% nos ativos considerados para o cálculo ter sido superior ao aumento de 0,36% no “passivo circulante”, as oscilações ocorridas não foram suficientes para alterar o índice no mês abril/2021.

No tópico VII – Balanço Patrimonial as variações do Ativo e do Passivo serão detalhadas.

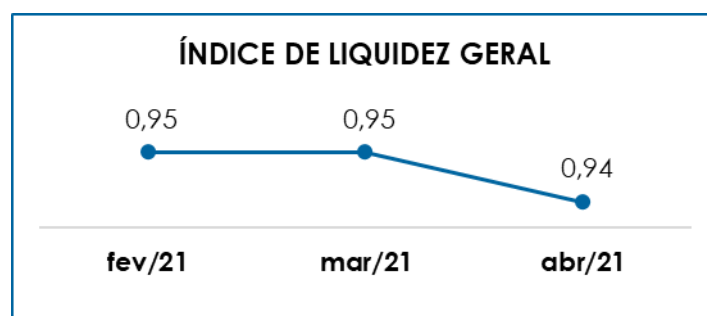
Desta forma, conclui-se que as Recuperandas apresentaram um índice de Liquidez Seca **insuficiente e insatisfatório**, isto é, não possuíam bens e direitos de curto prazo (descontados os valores relativos aos estoques) capazes de suprir as obrigações de curto prazo, logo que para cada **R\$ 1,00** de dívida a capacidade de pagamento era de **R\$ 0,55**.

*Cabe informar que parte dos saldos constantes no “passivo não circulante” estão sujeitos aos efeitos do Plano de Recuperação Judicial.*

## V.II – LIQUIDEZ GERAL

O índice de **Liquidez Geral** demonstra se existe a capacidade de pagar as obrigações a curto e longo prazos durante determinado período. O cálculo é efetuado por meio da divisão da “Disponibilidade Total” (ativo circulante, somado ao ativo não circulante e ativo imobilizado) pelo “Total Exigível” (passivo circulante somado ao passivo não circulante).

O índice apurado aponta o percentual da dívida total a curto e longo prazos.



Conforme exposto no gráfico acima, o índice apresentou variação de R\$ 0,01, se comparado ao mês anterior, apurando-se a monta de R\$ 0,94. Frisa-se que a minoração nesse índice, foi motivada pela elevação de R\$ 613.232,00 no ativo total, ser inferior ao acréscimo de R\$ 4.528.932,00 no passivo total.



Conclui-se que o índice de liquidez geral apurado nas Recuperandas demonstrou que não existe disponibilidade financeira para cumprir com suas obrigações a curto e longo prazos, considerando que o índice apresentado apurou resultado inferior a R\$ 1,00. Contudo, há de ser observado as contas de maior relevância em relação ao ativo total, sendo elas: “clientes a receber m. interno”, “estoques” e “impostos a recuperar”, de modo que juntas representam 53% no mês de abril/2021.

Destaca-se que parte dos saldos das contas que constam registradas no Passivo Exigível a Longo Prazo está sujeita aos efeitos do Plano de Recuperação Judicial.

### V.III – CAPITAL DE GIRO LÍQUIDO

O **Capital de Giro Líquido** é um indicador de liquidez utilizado pelas sociedades empresárias para refletir a capacidade de gerenciar as relações com fornecedores e clientes. O resultado é formado pela diferença entre “ativo circulante” e “passivo circulante”.

O objetivo da administração financeira é gerenciar os bens da empresa, de forma a encontrar o equilíbrio entre a lucratividade e o endividamento.

CAPITAL DE GIRO LÍQUIDO	fev/21	mar/21	abr/21
Caixa	5.160	5.160	5.160
Bancos Conta Movimento	- 127.918	- 88.751	77.660
Bancos Conta Vinculada/Caucionada	229.888	363.269	513.643
Aplicações Financeiras Curto Prazo	- 1.699	- 1.698	- 3.507
Clientes a Receber M. Interno	525.941.360	525.590.699	526.551.817
Clientes a Receber M Externo	344.790	344.790	344.790
Outros Valores a Receber	1.945.534	1.945.534	1.945.534
Estoques	214.254.865	202.192.065	198.093.870
Estoques de Nossa Propriedade Com Terceiros	43.098.170	54.519.103	57.270.860
Impostos a Recuperar	88.763.168	88.763.168	88.718.419
Adiantamento e Vales a Funcionários	- 169.594	- 164.714	- 135.721
imposto a compensar	2.302.367	2.967.189	4.431.626
Adiantamento a Fornecedores Diversos	8.454.142	10.585.883	10.512.150

**São Paulo**  
 Rua Robert Bosch, 544, 8º andar  
 CEP 01141-010 F. 11 3258-7363

**Campinas**  
 Av. Barão de Itapura, 2294, 4º andar  
 CEP 13073-300 F. 19 3256-2006

**Curitiba**  
 Rua da Glória, 314, conjunto 21  
 CEP 80030-060 F. 41 3891-1571

Adiantamentos para Comissões	12.530.372	12.592.698	12.657.341
Valores a Recuperar	- 23.970	- 23.970	- 23.970
Despesas Antecipadas	130.497	66.099	91.781
<b>ATIVO CIRCULANTE</b>	<b>897.677.133</b>	<b>899.656.522</b>	<b>901.051.452</b>
Empréstimos e Financiamentos Nacionais	- 3.797.771	- 3.797.771	- 3.797.771
Empréstimos Capital de Giro	- 100.588.006	- 100.870.961	- 101.122.247
Empréstimos e Financiamentos Estrangeiros	- 33.774.650	- 33.774.650	- 37.770.900
Juros s/Empréstimos Fanta Company	- 1.272.737	- 1.272.737	- 1.272.737
Fornecedores Nacionais	- 517.843.593	- 518.227.072	- 515.931.913
Fornecedores Estrangeiros	- 1.719.725	- 1.719.725	- 1.719.725
Obrigações Sociais	- 53.019.786	- 53.857.988	- 54.360.557
Obrigações Tributárias	- 167.700.530	- 169.471.249	- 149.704.985
Impostos Parcelados	- 109.704.145	- 109.820.882	- 129.916.389
Salários e Ordenados a Pagar	- 10.694.689	- 11.081.345	- 11.049.204
Provisão de 13º Salário	- 151.012	- 218.402	- 285.747
Provisão de Férias	- 1.394.868	- 1.260.498	- 1.481.771
Contas a Pagar	- 108.273.561	- 109.451.823	- 110.505.079
Provisões Operacionais	- 127.641.678	- 127.228.463	- 127.616.976
Provisões Tributárias	- 21.476.002	- 21.498.642	- 21.524.647
<b>PASSIVO CIRCULANTE</b>	<b>- 1.259.052.753</b>	<b>- 1.263.552.207</b>	<b>- 1.268.060.649</b>
<b>TOTAL</b>	<b>- 361.375.620</b>	<b>- 363.895.685</b>	<b>- 367.009.197</b>

No mês de abril/2021, o resultado do CGL foi “negativo”, em virtude de o “ativo circulante” R\$ 901.051.452,00, ser inferior ao “passivo circulante” R\$ 1.268.060.649,00, resultando no indicador negativo de R\$ 367.009.197,00, ademais, nota-se o aumento negativo de R\$ 3.113.512,00 se comparado ao mês de março/2021.

No “Ativo Circulante”, as variações que ensejaram o aumento de R\$ 1.394.930,00 no mês de abril/2021, foram as rubricas: “bancos conta movimento”, “banco conta vinculada/caucionada”, “clientes a receber”, “estoque de nossa propriedade com terceiros”, “adiantamentos para comissões” e “despesas antecipadas”.

Por outro lado, verificou-se decréscimo nas demais contas do “ativo circulante”, entretanto, não foram suficientes para que o saldo do grupo do passivo aumentasse.

No “passivo circulante”, por sua vez, as principais variações que ensejaram a majoração de R\$ 4.508.442,00 no mês em análise,

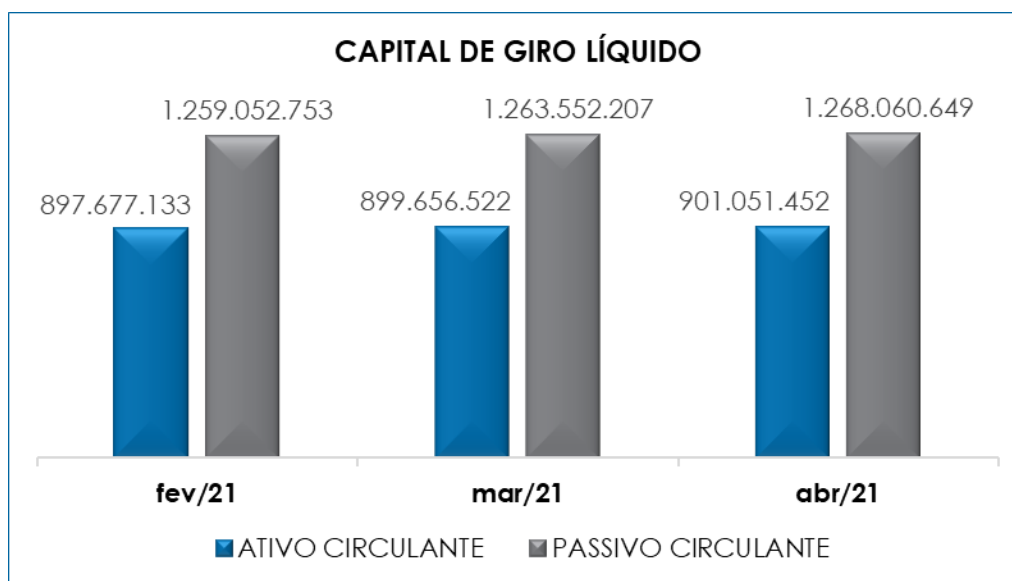
**São Paulo**  
 Rua Robert Bosch, 544, 8º andar  
 CEP 01141-010 F. 11 3258-7363

**Campinas**  
 Av. Barão de Itapura, 2294, 4º andar  
 CEP 13073-300 F. 19 3256-2006

**Curitiba**  
 Rua da Glória, 314, conjunto 21  
 CEP 80030-060 F. 41 3891-1571

foram os acréscimos nas rubricas “empréstimos capital de giro”, “empréstimos e financiamentos estrangeiros”, “obrigações sociais”, “impostos parcelados”, “provisão de 13º salário”, “provisão de férias”, “contas a pagar”, “provisões operacionais” e “provisões tributárias”.

Abaixo é demonstrado o saldo do passivo em relação ao ativo a curto prazo:



O detalhamento das contas que compõem o “ativo circulante” será realizado no tópico “VII.I – ATIVO” e das contas que compõem o “passivo circulante” no tópico “VII.II – PASSIVO”.

Desta forma, as Recuperandas precisarão recorrer a outras fontes de capital, tendo em vista que o resultado do capital de giro líquido foi negativo no trimestre apresentado.

#### V. IV – DISPONIBILIDADE OPERACIONAL

A **Disponibilidade Operacional** representa os recursos utilizados nas operações da sociedade empresária, dependendo das

**São Paulo**  
 Rua Robert Bosch, 544, 8º andar  
 CEP 01141-010 F. 11 3258-7363

**Campinas**  
 Av. Barão de Itapura, 2294, 4º andar  
 CEP 13073-300 F. 19 3256-2006

**Curitiba**  
 Rua da Glória, 314, conjunto 21  
 CEP 80030-060 F. 41 3891-1571

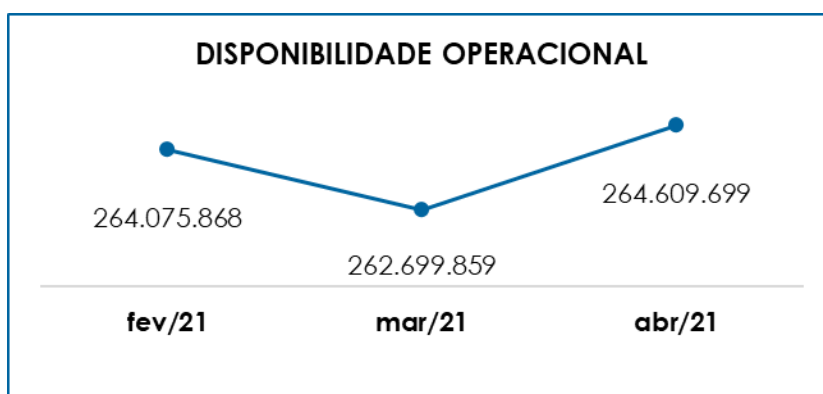
características de seu ciclo operacional. O cálculo consiste na soma de “duplicatas a receber”, “estoques” e “outros valores a receber”, subtraindo o saldo de “fornecedores”.

<b>Disponibilidade Operacional</b>	<b>fev/21</b>	<b>mar/21</b>	<b>abr/21</b>
Clientes a receber	526.286.150	525.935.489	526.896.607
Estoques	257.353.036	256.711.167	255.364.730
Fornecedores	- 519.563.318	- 519.946.797	- 517.651.638
<b>Total</b>	<b>264.075.868</b>	<b>262.699.859</b>	<b>264.609.699</b>

Verifica-se que, no decorrer do trimestre analisado, a disponibilidade das Recuperandas apresentou saldo positivo, tendo em vista o saldo substancial na conta “clientes a receber”.

No mês de abril/2021, observou-se que a “disponibilidade operacional” apresentou acréscimo de 1% no resultado, o equivalente a R\$ 1.909.840,00 justificado pelo aumento de “clientes” em R\$ 961.118,00, bem como a diminuição de “estoques” em R\$ 1.346.437,00 e “fornecedores” e 2.295.159,00, o qual contribuiu para o aumento do resultado do referido índice.

Para complementar a explanação, segue o demonstrativo gráfico da oscilação do saldo no trimestre analisado:



Diante do resultado positivo apurado, foi possível constatar que as Recuperandas permaneceram administrando seus recursos de forma a priorizar o pagamento de dívidas que refletiam diretamente no desenvolvimento de suas atividades, tais como fornecedores de matéria prima e demais materiais necessários no processamento e elaboração do produto, objeto de comercialização.

No entanto, nem sempre o resultado positivo evidencia a real situação financeira das Recuperandas, tendo em vista o alto saldo em seus recebíveis de maneira que representam 58% do ativo circulante, a qual possivelmente não ingressaram no caixa das Devedoras a curto prazo.

#### V.V – GRAU DE ENDIVIDAMENTO

A composição do **endividamento** refere-se ao volume das obrigações a curto e longo prazos, subtraindo o saldo registrado na conta "caixa e equivalentes".

O resultado do cálculo representa o valor que a sociedade empresária necessita para liquidar o passivo que gera a despesa financeira.

O quadro abaixo apresenta os resultados do período de fevereiro a abril/21, os quais foram obtidos pela soma de todas as obrigações, apresentadas com sinal negativo, subtraindo-se os valores do grupo "disponível" apresentado com valores positivos.

GRAU DE ENDIVIDAMENTO	fev/21	mar/21	abr/21
Empréstimos E Financiamentos Nacionais	- 3.797.771	- 3.797.771	- 3.797.771
Empréstimos Capital De Giro	- 100.588.006	- 100.870.961	- 101.122.247
Empréstimos E Financiamento Estrangeiro	- 33.774.650	- 33.774.650	- 37.770.900
Juros Sobre Empréstimos Estrangeiros	- 1.272.737	- 1.272.737	- 1.272.737
Fornecedores Nacionais	- 517.843.593	- 518.227.072	- 515.931.913

**São Paulo**  
 Rua Robert Bosch, 544, 8º andar  
 CEP 01141-010 F. 11 3258-7363

**Campinas**  
 Av. Barão de Itapura, 2294, 4º andar  
 CEP 13073-300 F. 19 3256-2006

**Curitiba**  
 Rua da Glória, 314, conjunto 21  
 CEP 80030-060 F. 41 3891-1571

Fornecedores Estrangeiros	- 1.719.725	- 1.719.725	- 1.719.725
Contas A Pagar	- 108.273.561	- 109.451.823	- 110.505.079
Provisões Operacionais	- 127.641.678	- 127.228.463	- 127.616.976
Credores Diversos	- 36.829.137	- 37.096.169	- 37.116.658
Empréstimos E Financiamentos Nacionais	- 123.503.998	- 123.503.998	- 123.503.998
Contas Apagar	- 87.260.092	- 87.260.092	- 87.260.092
(+) Disponibilidades	- 122.759	- 83.591	82.819
<b>DÍVIDA ATIVA</b>	<b>- 1.142.627.706</b>	<b>- 1.144.287.051</b>	<b>- 1.147.535.276</b>
Obrigações Sociais	- 53.019.786	- 53.857.988	- 54.360.557
Obrigações Tributárias	- 167.700.530	- 169.471.249	- 149.704.985
Impostos Parcelados	- 109.704.145	- 109.820.882	- 129.916.389
Salários E Ordenados A Pagar	- 10.694.689	- 11.081.345	- 11.049.204
Provisão De 13º Salário	- 151.012	- 218.402	- 285.747
Provisão De Férias	- 1.394.868	- 1.260.498	- 1.481.771
Obrigações Tributárias	- 21.476.002	- 21.498.642	- 21.524.647
<b>DÍVIDA FISCAL E TRABALHISTA</b>	<b>- 364.141.033</b>	<b>- 367.209.005</b>	<b>- 368.323.301</b>
<b>TOTAL</b>	<b>- 1.506.768.739</b>	<b>- 1.511.496.056</b>	<b>- 1.515.858.577</b>

Conforme o demonstrativo acima, em abril/2021, observou-se que a dívida financeira líquida totalizou o montante de R\$ 1.515.858.577,00 representando aumento de 0,3%, equivalente a R\$ 4.362.521,00.

No total da dívida ativa, que são as obrigações não tributárias, observou-se o montante líquido de R\$ 1.147.535.276,00, sendo que 45% do montante devedor é representado pelo saldo de R\$ 515.931.913,00 em “fornecedores”.

Por sua vez, a Dívida Fiscal e Trabalhista, que sumarizou 24% do endividamento total com o saldo de R\$ 368.323.301,00, apresentou majoração de R\$ 1.114.295,00.

Além disso, através dos registros contábeis foram identificados pagamentos no total de R\$ 37.384.544,00 sendo: “empréstimos capital de giro” em R\$ 4.179.965,00, “fornecedores nacionais” em R\$ 6.461.350,00, “contas a pagar” em R\$ 1.653.308,00, “impostos parcelados” em R\$ 2.410.219,00 e “salários e ordenados a pagar” em R\$ 267.092,24.

Quanto as obrigações sociais e provisão de férias e 13º salário, de acordo com o razão contábil disponibilizado, foi efetuado a

**São Paulo**  
 Rua Robert Bosch, 544, 8º andar  
 CEP 01141-010 F. 11 3258-7363

**Campinas**  
 Av. Barão de Itapura, 2294, 4º andar  
 CEP 13073-300 F. 19 3256-2006

**Curitiba**  
 Rua da Glória, 314, conjunto 21  
 CEP 80030-060 F. 41 3891-1571

compensação de R\$ 7.324,00 de “INSS a recolher” e baixa de provisão de 13º salários e férias e seus encargos em R\$ 269.597,00.

Diante do exposto, a Recuperanda deve trabalhar no intuito de reduzir o endividamento, visando ao longo dos meses a reversão do quadro econômico insatisfatório.

As contas que compõem a Dívida Ativa serão detalhadas no Item VII.II – Passivo e o montante do débito tributário será tratado no Item VIII – Dívida Tributária.

Por fim, ao apresentarmos todos os índices da análise contábil no bimestre analisado, concluiu-se que os indicadores de **liquidez seca, liquidez geral, capital de giro e grau de endividamento** findaram o mês de abril/2021 com indicadores insatisfatórios, por outro lado, observa-se que as Empresas obtiveram resultados da **disponibilidade operacional** positivo e satisfatório, isso diante do alto saldo em recebíveis e estoques, o qual merecem total cuidado, pois podem não apresentar liquidez imediata.

Do exposto, é imprescindível que as Recuperandas adotem estratégias no intuito de reduzir o seu endividamento e aumentar os ativos, de forma que alcance um cenário geral positivo e solvente.

## VI – FATURAMENTO

O **Faturamento** consiste na soma de todas as vendas realizadas pela Sociedade Empresária em um determinado período, sejam elas de produtos ou de serviços. Esse procedimento demonstra a real capacidade de produção da Sociedade Empresária, além de sua participação no mercado e seu poder de geração de fluxo de caixa.

### São Paulo

Rua Robert Bosch, 544, 8º andar  
 CEP 01141-010 F. 11 3258-7363

### Campinas

Av. Barão de Itapura, 2294, 4º andar  
 CEP 13073-300 F. 19 3256-2006

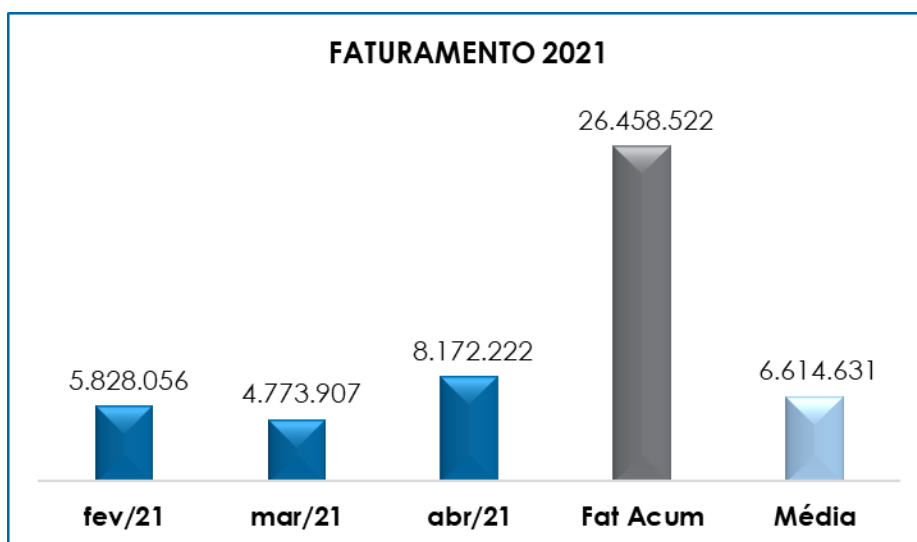
### Curitiba

Rua da Glória, 314, conjunto 21  
 CEP 80030-060 F. 41 3891-1571

## VI.1 – Receita Bruta

O valor do faturamento apurado pelas Recuperandas **WOW**, no mês de abril/2021, totalizou o montante de **R\$ 8.172.222,00**. Dessa forma, verificou-se uma majoração de 71% em relação ao mês de março/2021.

A seguir temos a representação gráfica da oscilação do faturamento no período de fevereiro/2021 a abril/2021, além das receitas acumuladas e a média mensal no período analisado:



Cumpre-nos informar que, ao realizarmos o confronto dos valores de Receita Bruta do Livro Fiscal com os valores do balancete, encontramos a divergência de R\$ 898.698,06, sendo o valor registrado no balancete maior que o valor registrado no livro de saída. E que esta auxiliar do juízo questionou a Recuperanda em 14/06/2021, no entanto, não obtivemos resposta até o término deste relatório.

Destaca-se que o faturamento no mês de abril/2021 estava distribuído em 35 clientes, sendo que os 6 principais clientes totalizam 57% do faturamento mensal, conforme quadro abaixo:

**São Paulo**  
 Rua Robert Bosch, 544, 8º andar  
 CEP 01141-010 F. 11 3258-7363

**Campinas**  
 Av. Barão de Itapura, 2294, 4º andar  
 CEP 13073-300 F. 19 3256-2006

**Curitiba**  
 Rua da Glória, 314, conjunto 21  
 CEP 80030-060 F. 41 3891-1571



PRINCIPAIS CLIENTES	Valor
ARROJITO COMERCIO DE ALIMENTOS LTDA	817.073
FILIAL	813.424
MEISOL DISTRIBUIDORA DE BEB E COSM LTDA ME	469.870
SINERGIA MORUMBI NEW JUICE DISTRIBUIDORA	410.132
IN BOX NSA COMERCIAL LTDA	393.246
MAKRO CD CAJAMAR	389.944
<b>Total</b>	<b>3.293.689</b>

Cumpra-se informar que apenas a Recuperanda **WOW** apresentou valor de faturamento no período, demonstrando que é a única empresa do **Grupo WOW** que está gerando recursos para quitação do seu passivo, além disso, a empresa **GOLD** apresentou valor que se refere à receita com *royalties*.

Ao questionar a Recuperanda sobre as tratativas para retomada da média do faturamento em torno de R\$ 18 milhões alcançada em 2020, a Recuperanda informou que a crise pandêmica aliada à reintegração de posse, foram fatores preponderantes para a queda do faturamento, ressaltou que no cenário atual a Recuperanda pretende evoluir o faturamento, contudo não na mesma proporção do ano de 2020, pois objetiva manter seus custos e despesas em equilíbrio para o atual momento.

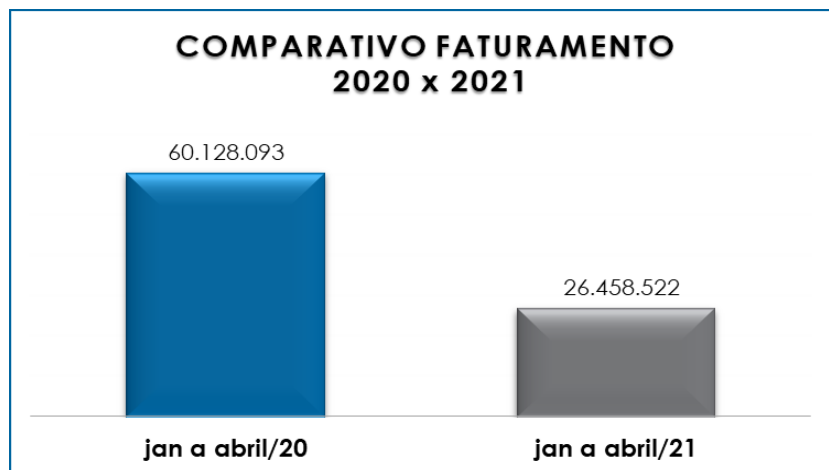
Sobre o contrato de uso da marca da empresa **GOLD**, em reunião periódica, o **Grupo Wow** informou que ainda não ocorreu a formalização, de modo que essa Auxiliar do Juízo aguarda o envio do documento.

Ainda, ao levantarmos o faturamento bruto de janeiro a abril/2020 obtivemos o montante de R\$ 60.128.093,00, sendo este 56% maior do que as receitas obtidas no mesmo período do ano de 2021. Veja-se:

**São Paulo**  
 Rua Robert Bosch, 544, 8º andar  
 CEP 01141-010 F. 11 3258-7363

**Campinas**  
 Av. Barão de Itapura, 2294, 4º andar  
 CEP 13073-300 F. 19 3256-2006

**Curitiba**  
 Rua da Glória, 314, conjunto 21  
 CEP 80030-060 F. 41 3891-1571



## VI.II – Devoluções de Vendas

O total das devoluções de vendas no mês abril/2021 foi de R\$ 1.296.056,00 de modo que o faturamento líquido ao desconsiderar as devoluções somou R\$ 6.876.166,00. Nota-se um acréscimo de 48% nas devoluções, o equivalente a R\$ 419.815,00, quando comparado ao mês anterior. Ademais, as devoluções estão distribuídas entre 17 clientes, conforme quadro abaixo:

DEVOLUÇÃO DE VENDAS	VALOR
Sinergia Morumbi New Juice Distribuidora	499.530
Dia Distribuicao	274.973
Carrefour Filial Cda	215.163
Meisol Distribuidora De Beb E Cosm Ltda Me	91.705
M. Cardoso Ind, Log E Distrib De Alimentos E Bebid	69.580
Villa Real Distribuidora	45.038
Distraub Comercio De Alimentos Ltda Me	25.434
Ideal Leste Distribuidora	21.690
A R Peres Comercial Ltda	16.887
Bc Distribuidora	9.640
Distribuidora De Produtos Alimenticios Pazotti	8.766
In Box Nsa Comercial Ltda	8.419
Festval Devolução	4.051
Multicanal A atacado Ltda	3.616
Cbx Comercio De Alimentos Bebidas Ltda	730
Nechamp	655
Oca Comercio De Bebidas Ltda	175
<b>TOTAL</b>	<b>1.296.056</b>

**São Paulo**  
 Rua Robert Bosch, 544, 8º andar  
 CEP 01141-010 F. 11 3258-7363

**Campinas**  
 Av. Barão de Itapura, 2294, 4º andar  
 CEP 13073-300 F. 19 3256-2006

**Curitiba**  
 Rua da Glória, 314, conjunto 21  
 CEP 80030-060 F. 41 3891-1571

No mais, não foi possível efetuar o confronto com o livro fiscal, devido a Recuperanda não ter disponibilizado o livro de entrada, de maneira que esta Auxiliar solicitou em 14/06/2021, e não obteve êxito no retorno até a finalização deste relatório.

É esperado que as Devedoras busquem um plano de ação para alavancar o faturamento mensal, com o objetivo de adimplir com obrigações e conseqüentemente, alcançar disponibilidade para o cumprimento do Plano de Recuperação Judicial.

## VII – BALANÇO PATRIMONIAL

### VII.I – ATIVO

O **Ativo** é um recurso controlado pela Sociedade Empresária, sendo resultado de eventos passados e do qual se espera que fluam benefícios econômicos futuros.

No quadro abaixo, estão apresentados os saldos e as contas que compuseram o total do Ativo das Recuperandas no período de fevereiro/2021 a abril/2021:

BALANÇO PATRIMONIAL - ATIVO	fev/21	mar/21	abr/21
Caixa	5.160	5.160	5.160
Bancos Conta Movimento	- 127.918	- 88.751	77.660
Bancos Conta Vinculada/Caucionada	229.888	363.269	513.643
Aplicações Financeiras Curto Prazo	- 1.699	- 1.698	3.507
Cientes a Receber M. Interno	525.941.360	525.590.699	526.551.817
Cientes a Receber M. Externo	344.790	344.790	344.790
Outros Valores a Receber	1.945.534	1.945.534	1.945.534
Estoques	214.254.865	202.192.065	198.093.870
Estoques de Nossa Propriedade Com Terceiros	43.098.170	54.519.103	57.270.860
Impostos Compensar	2.302.367	2.967.189	4.431.626
Impostos a Recuperar	88.763.168	88.763.168	88.718.419
Adiantamento e Vales a Funcionários	- 169.594	- 164.714	- 135.721
Adiantamento a Fornecedores Diversos	8.454.142	10.585.883	10.512.150
Adiantamentos Para Comissões	12.530.372	12.592.698	12.657.341
Valores a Recuperar	- 23.970	- 23.970	- 23.970
Despesas Antecipadas	130.497	66.099	91.781
<b>ATIVO CIRCULANTE</b>	<b>897.677.133</b>	<b>899.656.522</b>	<b>901.051.452</b>

São Paulo  
 Rua Robert Bosch, 544, 8º andar  
 CEP 01141-010 F. 11 3258-7363

Campinas  
 Av. Barão de Itapura, 2294, 4º andar  
 CEP 13073-300 F. 19 3256-2006

Curitiba  
 Rua da Glória, 314, conjunto 21  
 CEP 80030-060 F. 41 3891-1571

Cauções e Depósitos	1.213.984	1.231.987	1.241.307
Empréstimos a Coligadas/Sócios e Assemelhadas/	10.118.690	10.153.980	10.160.613
Valores a Receber	466.243.429	466.243.429	466.243.429
Outros Créditos De Longo Prazo	- 134.757	- 202.136	-
<b>ATIVO NÃO CIRCULANTE</b>	<b>477.441.346</b>	<b>477.427.260</b>	<b>477.645.348</b>
Investimentos Avaliados p/ Equivalência Patrim.	97.013.263	97.013.263	97.013.263
Bens e Direitos Em Uso	120.828.939	120.828.939	120.828.939
Bens Em Construção	-	-	-
Imobilizado - Leasing	91.386.318	91.386.318	91.386.318
Intangível	9.234.486	9.234.486	9.234.486
(-) Depreciações Acumuladas	- 96.530.217	- 96.859.834	- 97.839.260
(-) Amortizações Acumuladas	- 8.397.600	- 8.397.600	- 8.417.959
(-) Depreciações - Leasing	- 63.628.772	- 63.628.772	- 63.628.772
<b>ATIVO PERMANENTE</b>	<b>149.906.416</b>	<b>149.576.800</b>	<b>148.577.014</b>
<b>Total Ativo</b>	<b>1.525.024.896</b>	<b>1.526.660.582</b>	<b>1.527.273.814</b>

Durante o mês de abril/2021, o ativo total apresentou a monta de R\$ 1.527.273.814,00, com aumento de R\$ 613.232,00, se comparado ao mês anterior. Em seguida apresentamos a análise detalhada das rubricas e suas variações do mês de abril/2021.

- **Ativo circulante:** em abril/2021, o ativo a curto prazo representava 59% do ativo total das Empresas e sumarizou R\$ 901.051.452,00, com acréscimo de R\$ 1.394.930,00 se comparado ao mês de março/2021.
- **Disponibilidade financeira:** correspondem aos recursos financeiros que se encontram à disposição imediata das Recuperandas para pagamento de suas obrigações a curto prazo.

No mês de abril/2021, a disponibilidade financeira totalizou o saldo positivo de R\$ 79.312,00, o quadro abaixo demonstra a composição deste grupo:

DISPONÍVEIS	fev/21	mar/21	abr/21
Caixa	5.160	5.160	5.160
Bancos Conta Movimento	- 127.918	- 88.751	77.660
Aplicações Financeiras Curto Prazo	- 1.699	- 1.698	3.507
<b>TOTAL</b>	<b>- 124.457</b>	<b>85.290</b>	<b>79.312</b>

**São Paulo**  
 Rua Robert Bosch, 544, 8º andar  
 CEP 01141-010 F. 11 3258-7363

**Campinas**  
 Av. Barão de Itapura, 2294, 4º andar  
 CEP 13073-300 F. 19 3256-2006

**Curitiba**  
 Rua da Glória, 314, conjunto 21  
 CEP 80030-060 F. 41 3891-1571

Analisando o saldo do Grupo do mês de abril/2021, verificou-se a reversão do saldo negativo em mais de 100%, o equivalente a R\$ 203.770,00.

- **Bancos conta movimento:** registrou o saldo de R\$ 77.660,00, apresentando acréscimo de R\$ 166.411,00, em virtude de os recebimentos serem superiores aos pagamentos efetuados no mês de abril/2021.

**No que tange aos extratos bancários de abril/2021, não foi possível certificar a veracidade dos saldos contábeis devido à falta de documentação. Vale ressaltar que em 14/06/2021, esta auxiliar solicitou os extratos faltantes, no entanto, não obtivemos resposta até o término deste relatório.**

- **Aplicações Financeiras Curto Prazo:** em abril/2021, apresentou o saldo negativo de R\$ 3.507,00, que será motivo de questionamento à Recuperanda.
- **Bancos Conta Vinculada:** são recebíveis adiantados para a conta bancária das Recuperandas, devidamente subtraídos dos encargos financeiros sobre o desconto, portanto o montante deve ser contabilizado no passivo, pois a obrigação é das Recuperandas. No mês de abril/2021, o saldo das contas, estavam assim apresentados:

BANCOS CONTAS VINCULADAS	fev/21	mar/21	abr/21
Banco Daycoval - Garantida	87	7.945	93.945
Banco Sofisa	5.255	372	372
Banco Votorantim Conta Cobrança	1	1	1
Banco Paulista 856978 e 295313 - Cobrança	-	-	600
Banco Fibra	699	699	699
Banco Daycoval - Vinculada	223.266	353.662	417.436
Banco Original Cobrança sem regresso	0	10	10
Banco Paulista 866281 - Prudent (Cobrança)	580	580	580
<b>TOTAL</b>	<b>229.888</b>	<b>363.269</b>	<b>513.643</b>

**São Paulo**  
 Rua Robert Bosch, 544, 8º andar  
 CEP 01141-010 F. 11 3258-7363

**Campinas**  
 Av. Barão de Itapura, 2294, 4º andar  
 CEP 13073-300 F. 19 3256-2006

**Curitiba**  
 Rua da Glória, 314, conjunto 21  
 CEP 80030-060 F. 41 3891-1571

Em abril/2021, observou um acréscimo de R\$ 150.374,00, se comparado ao mês anterior, decorrente das rubricas “banco Daycoval – garantida” e “banco Daycoval – vinculada”.

➤ **Contas a receber:** significa que as Recuperandas possuem créditos a receber, a curto prazo. Para melhor elucidação, os saldos apresentados no mês de abril/2021, estão representados no quadro a seguir:

CONTAS A RECEBER	fev/21	mar/21	abr/21
Cientes a Receber M. Interno	525.941.360	525.590.699	526.551.817
Cientes a Receber M. Externo	344.790	344.790	344.790
Outros Valores a Receber	1.945.534	1.945.534	1.945.534
<b>TOTAL</b>	<b>528.231.684</b>	<b>527.881.023</b>	<b>528.842.141</b>

Em abril/2021, identificou-se o aumento de R\$ 961.118,00, tendo em vista que o valor a receber (provisionado) no mês foi superior aos valores recebidos em caixa/bancos, sendo que o valor de R\$ 1.945.534,00 na conta “outros valores a receber” se refere aos valores transitados entre as Recuperandas.

Importante mencionar, que já está sendo descontado o valor da conta de PCLD do grupo de recebimentos, no caso da provisão para créditos de liquidação duvidosa, devendo ser baseada na análise individual do saldo devedor de cada cliente, com o objetivo de exercer um julgamento adequado dos saldos incobráveis.

Sobre o saldo substancial nas demais contas, o qual perfaz o montante de R\$ 526.551.817,00 a Recuperanda está sendo questionada acerca da previsão deste recebimento, tendo em vista que equivale a 58% do ativo circulante das Devedoras.

➤ **Estoques:** cumpre esclarecer que esse valor é composto por mercadorias que as Recuperandas utilizam para operacionalizar suas

atividades e aperfeiçoar o prazo de entrega do produto a seus clientes. A composição do saldo desse grupo de contas, nas Recuperandas, está assim detalhada:

ESTOQUE	fev/21	mar/21	abr/21
<b>ESTOQUES</b>	<b>214.254.865</b>	<b>202.192.065</b>	<b>198.093.870</b>
Matéria Prima	210.583.389	198.972.915	196.341.123
Material de Embalagem	3.805.949	3.726.655	2.504.898
Materiais Intermediários	1.221.348	1.221.880	1.222.423
Produto Acabado	2.165.975	1.792.411	1.616.050
Produtos Nacionais Para Revenda	71.276	71.276	2.446
(-) Provisão de Perdas nos Estoques	- 3.593.071	- 3.593.071	- 3.593.071
<b>ESTOQUES DE TERCEIROS EM/PODER</b>	<b>-</b>	<b>-</b>	<b>-</b>
Matéria Prima de Terceiros	459.041	457.657	460.212
Material de Embalagem de Terceiros	3.275.957	3.275.957	3.275.957
Produto Acabado de Terceiros	581.370	581.370	581.370
(-) Matéria Prima Terceiros	- 459.041	- 457.657	- 460.212
(-) Material de Embalagem de Terceiros	- 3.275.957	- 3.275.957	- 3.275.957
(-) Produto Acabado de Terceiros	- 581.370	- 581.370	- 581.370
<b>ESTOQUES DE NOSSA PROPRIEDADE COM TERCEIROS</b>	<b>43.098.170</b>	<b>54.519.103</b>	<b>57.270.860</b>
Matéria Prima Com Terceiros	39.249.301	50.215.941	51.871.235
Material de Embalagem com Terceiros	3.660.974	4.105.374	5.156.710
Material Intermediário com Terceiros	187.895	197.788	242.915
<b>TOTAL</b>	<b>257.353.036</b>	<b>256.711.167</b>	<b>255.364.730</b>

No mês de abril/2021, nota-se um decréscimo de R\$ 1.346.437,00, justificado principalmente pela redução de 2% em "Estoques", o equivalente a R\$ 4.098.195,00, atrelado ao acréscimo de R\$ 2.751.757,00 em "Estoques de Nossa Propriedade com Terceiros".

Ademais, vale ressaltar que após a Reintegração de Posse da fábrica de Caçapava/SP, a fabricação dos produtos do **Grupo Wow**, está sendo realizado por terceiros.

➤ **Impostos a recuperar/compensar:** corresponde ao saldo que poderá ser utilizado para compensações (nas esferas administrativa e/ou judicial) com os tributos ora devidos pelas Recuperandas.

Durante o mês de abril/2021, o valor registrado nesse grupo de contas sumarizou R\$ 405.612.460,00, sendo R\$ 93.150.045,00 com

**São Paulo**  
 Rua Robert Bosch, 544, 8º andar  
 CEP 01141-010 F. 11 3258-7363

**Campinas**  
 Av. Barão de Itapura, 2294, 4º andar  
 CEP 13073-300 F. 19 3256-2006

**Curitiba**  
 Rua da Glória, 314, conjunto 21  
 CEP 80030-060 F. 41 3891-1571

exigibilidade inferior a 365 dias e R\$ 312.462.415,00 com exigibilidade superior a 365 dias. Cumpre informar que 99% dos impostos a curto prazo, estão alocados na Recuperanda **WOW**.

Além disso, observou-se o acréscimo de R\$ 1.419.688,00 nas contas a curto prazo. Esse aumento é resultado de apropriações de "ICMS saldo credor", "IPI saldo credor", "PIS saldo credor", "ICMS substituição tributário" e "COFINS saldo credor" decorrente de compras de mercadorias e devoluções de clientes.

IMPOSTOS A RECUPERAR/COMPENSAR	fev/21	mar/21	abr/21
<b>CURTO PRAZO</b>	<b>91.065.535</b>	<b>91.730.357</b>	<b>93.150.045</b>
ICMS a Recuperar	37.632.391	37.632.391	37.632.391
IPI a Recuperar	39.686.951	39.686.951	39.642.201
COFINS a Recuperar	7.238.965	7.238.965	7.238.965
PIS a Recuperar	2.343.736	2.343.736	2.343.736
IRRFs/Aplicações Financeiras do Exercício	9	9	9
Impostos Diversos a recuperar	603.272	603.272	603.272
ICMS ST a Recuperar	1.253.813	1.253.813	1.253.813
Saldo negativo IRPJ	4.032	4.032	4.032
ICMS Saldo Credor	1.006.881	1.313.278	2.057.711
IPI Saldo Credor	241.707	314.742	490.722
PIS Saldo Credor	141.516	180.125	266.117
ICMS Substituição Tributário	260.585	329.567	391.559
COFINS Saldo Credor	651.678	829.477	1.225.518
<b>LONGO PRAZO</b>	<b>312.462.415</b>	<b>312.462.415</b>	<b>312.462.415</b>
IPI a Recuperar	305.159.274	305.159.274	305.159.274
IPI a Recuperar L.P.	7.303.141	7.303.141	7.303.141
<b>TOTAL</b>	<b>403.527.950</b>	<b>404.192.772</b>	<b>405.612.460</b>

Em complemento, nota-se que não houve movimentações nas rubricas "ICMS a recuperar", "COFINS a recuperar", "PIS a recuperar", "IRRF s/ aplicações financeiras", "impostos diversos" e "saldo negativo IRPJ", bem como, os impostos com exigibilidade a longo prazo, de maneira que a Recuperanda será questionada.

Além disso, verificou-se que no grupo de contas "impostos a compensar" registrou valores a crédito (baixa), contudo, pelo



demonstrativo contábil não foi possível verificar se as baixas se referem a compensação dos impostos, de modo que está sendo objeto de questionamento.

➤ **Adiantamentos a Funcionários:** no mês de abril/2021, o montante constatado foi de R\$ -135.721,00 (saldo invertido), sendo que o valor foi contabilizado na Recuperanda **WOW**.

Adiantamentos a Funcionários	fev/21	mar/21	abr/21
Vale Quinzenal	- 196.125	- 217.621	- 235.259
Adiantamento Salário	82.655	82.355	104.697
Adiantamento de 13º Salário	- 7.783	- 7.783	- 7.783
Adiantamento de Férias	- 72.475	- 45.800	- 21.511
Adiantamento p/compra de Produtos WOW	14.801	14.801	14.801
Adiantamento p/compra de Produto Gold	9.334	9.334	9.334
<b>Total</b>	<b>- 169.594</b>	<b>- 164.714</b>	<b>- 135.721</b>

Nota-se que o grupo apresentou saldo credor (negativo), com redução do saldo negativo em 18%, o equivalente a R\$ 28.993,00 se comparado a março/2021. O decréscimo do saldo credor mencionado ocorreu devido ao pagamento de "vale quinzenal" e "adiantamento de férias".

No mais, nota-se que houve adimplemento parcial nas rubricas "adiantamento de salários" no montante de R\$ 188.344,00 e "adiantamento de férias" no valor de R\$ 24.997,00, conforme demonstrativos contábeis disponibilizados.

➤ **Adiantamentos a fornecedores:** são os valores pagos a fornecedores, os quais, oportunamente, apresentarão documentos idôneos para que possam ser registrados na contabilidade, em conta específica.

No mês de abril/2021, foi apresentado o saldo de R\$ 10.512.150,00, o que representou redução de 1%, o equivalente a R\$ 73.732,00.

**São Paulo**  
 Rua Robert Bosch, 544, 8º andar  
 CEP 01141-010 F. 11 3258-7363

**Campinas**  
 Av. Barão de Itapura, 2294, 4º andar  
 CEP 13073-300 F. 19 3256-2006

**Curitiba**  
 Rua da Glória, 314, conjunto 21  
 CEP 80030-060 F. 41 3891-1571

Considerando a atual situação das Recuperandas, qual seja, da Recuperação Judicial, é inevitável que trabalhe com adiantamento à fornecedores, tendo em vista que necessitam adiantar valores aos seus fornecedores para adquirirem as mercadorias, no entanto, esta Auxiliar reiterará a solicitação da composição desta conta.

- **Adiantamentos para comissões:** apurou o montante de R\$ 12.657.341,00, evoluindo o importe de R\$ 64.643,00, referente a antecipação de comissão para diversos representantes. Ademais, foi solicitado esclarecimento quanto ao valor substancial, bem como, qual plano de ação para retrain esses adiantamentos.
- **Despesas Antecipadas:** no mês de abril/2021, apresentou o saldo no montante de R\$ 91.781,00, com acréscimo de 39%, o equivalente a R\$ 25.682,00, resultado de as apropriações serem inferiores as baixas efetuadas no mês em análise.
- **Ativo não circulante:** os ativos realizáveis a longo prazo somaram R\$ 477.645.348,00 e os permanentes totalizaram R\$ 148.577.014,00, ensejando o saldo final do ativo não circulante de R\$ 626.222.362,00 em abril/2021, com uma minoração no saldo de R\$ 781.698,00.
- **Cauções e depósitos:** em abril/2021, apresentou saldo de R\$ 1.241.307,00 e acréscimo de R\$ 9.319,00 devido aos depósitos de bloqueios efetuados no mês.
- **Créditos empresas coligadas – LP:** verificou-se que no mês de abril/2021, foi contabilizado o montante de R\$ 10.160.613,00, o que está apresentado no quadro a seguir:

**São Paulo**  
Rua Robert Bosch, 544, 8º andar  
CEP 01141-010 F. 11 3258-7363

**Campinas**  
Av. Barão de Itapura, 2294, 4º andar  
CEP 13073-300 F. 19 3256-2006

**Curitiba**  
Rua da Glória, 314, conjunto 21  
CEP 80030-060 F. 41 3891-1571

Créditos a coligadas	fev/21	mar/21	abr/21
Gold Nutrition Pesquisa Ltda	199.248	199.248	199.248
Brasfanta Indústria e Comércio da Amazoni	2.000.682	2.002.171	2.002.171
WOW Nutrition Ind. E Com. S.A.	3.987.324	4.020.324	4.026.956
BS&C Empreendimentos e Participações S/A	3.931.437	3.932.237	3.932.237
<b>Total</b>	<b>10.118.690</b>	<b>10.153.980</b>	<b>10.160.613</b>

Diante do demonstrativo supra, observa-se o acréscimo de R\$ 6.633,00, se comparado ao mês de março/2021, justificado pelas transferências entre as Recuperandas. Entende-se que o saldo do grupo no passivo, deveria demonstrar o mesmo saldo do ativo, contudo não é o que está ocorrendo, dessa forma as Recuperandas serão questionadas.

- **Outros Créditos de Longo Prazo:** Observa-se a redução de 100% do saldo em abril/2021, o correspondente a R\$ 202.136,00, decorrente do lançamento com histórico "ESTORNO VLR. ENCARGOS FINANCEIROS".
- **Imobilizado (bens e direitos em uso):** corresponde ao grupo de contas que engloba os recursos aplicados em bens ou direitos de permanência duradoura, destinados ao funcionamento normal da sociedade empresária.

IMOBILIZADO	fev/21	mar/21	abr/21
Bens e Direitos em uso	221.449.743	221.449.743	221.449.743
(-) Depreciações acumuladas	- 160.158.989	- 160.488.605	- 161.468.032
<b>TOTAL</b>	<b>61.290.754</b>	<b>60.961.137</b>	<b>59.981.711</b>

O valor registrado em abril/2021 totalizou R\$ 221.449.743,00, composto pela soma dos "imobilizado" e subtraindo a depreciação do período no valor de R\$ 161.468.032,00, totalizando a monta de R\$ 59.981.711,00.

A variação supramencionada deve-se a depreciação apropriada no mês, no montante de R\$ 979.427,00.

Importante mencionar, que esta Auxiliar do Juízo está diligenciando fortemente na solicitação dos relatórios do ativo imobilizado assinados pelos responsáveis, sendo que até o momento as Recuperandas não se posicionaram.

➤ **Bens Intangíveis:** correspondem às propriedades imateriais de uma sociedade empresária, as quais não existem fisicamente, como é o caso de marcas, patentes, licenças, direitos autorais, softwares, desenvolvimento de tecnologia, receitas, fórmulas, carteira de clientes, recursos humanos e *know-how*.

INTANGÍVEL	fev/21	mar/21	abr/21
Marcas e Patentes	782.190	782.190	782.190
Programas de Computador Software	8.452.296	8.452.296	8.452.296
(-) Amortizações Acumuladas	- 8.397.600	- 8.397.600	- 8.417.959
<b>TOTAL</b>	<b>836.886</b>	<b>836.886</b>	<b>816.527</b>

Observa-se que em abril/2021, houve redução no montante de R\$ 20.359,00 devido a amortização apropriada no mês.

## VII.II – PASSIVO

O **Passivo** é uma obrigação atual da Empresa como resultado de eventos já ocorridos, cuja liquidação se espera que resulte na saída de recursos financeiros. São as dívidas que poderão ter o prazo de quitação em até um ano após o encerramento das demonstrações contábeis ou após um ano, sendo divididas, assim, em exigíveis a curto e longo prazos respectivamente.

No quadro abaixo estão apresentados as contas e os saldos que compuseram o total do Passivo das Recuperandas no período de fevereiro/2021 a abril/2021:

**São Paulo**  
 Rua Robert Bosch, 544, 8º andar  
 CEP 01141-010 F. 11 3258-7363

**Campinas**  
 Av. Barão de Itapura, 2294, 4º andar  
 CEP 13073-300 F. 19 3256-2006

**Curitiba**  
 Rua da Glória, 314, conjunto 21  
 CEP 80030-060 F. 41 3891-1571

<b>BALANÇO PATRIMONIAL - PASSIVO</b>	<b>fev/21</b>	<b>mar/21</b>	<b>abr/21</b>
Empréstimos e Financiamentos Nacionais	- 3.797.771	- 3.797.771	- 3.797.771
Empréstimos Capital de Giro	- 100.588.006	- 100.870.961	- 101.122.247
Empréstimos e Financiamentos Estrangeiros	- 33.774.650	- 33.774.650	- 37.770.900
Debêntures	- 1.272.737	- 1.272.737	- 1.272.737
Fornecedores Nacionais	- 517.843.593	- 518.227.072	- 515.931.913
Fornecedores Estrangeiros	- 1.719.725	- 1.719.725	- 1.719.725
Obrigações Sociais	- 53.019.786	- 53.857.988	- 54.360.557
Obrigações Tributárias	- 167.700.530	- 169.471.249	- 149.704.985
Impostos Parcelados	- 109.704.145	- 109.820.882	- 129.916.389
Salários e Ordenados a Pagar	- 10.694.689	- 11.081.345	- 11.049.204
Provisão de 13º Salário	- 151.012	- 218.402	- 285.747
Provisão de Férias	- 1.394.868	- 1.260.498	- 1.481.771
Contas a Pagar	- 108.273.561	- 109.451.823	- 110.505.079
Provisões Operacionais	- 127.641.678	- 127.228.463	- 127.616.976
Provisões Tributárias	- 21.476.002	- 21.498.642	- 21.524.647
<b>PASSIVO CIRCULANTE</b>	<b>- 1.259.052.753</b>	<b>- 1.263.552.207</b>	<b>- 1.268.060.649</b>
Emprest. Coligadas/Sócios e Assemelhadas	- 36.829.137	- 37.096.169	- 37.116.658
Contas a Pagar	- 87.260.092	- 87.260.092	- 87.260.092
Empréstimos em Deságio	- 123.503.998	- 123.503.998	- 123.503.998
<b>PASSIVO NÃO CIRCULANTE</b>	<b>- 247.593.227</b>	<b>- 247.860.258</b>	<b>- 247.880.748</b>
Capital Social	- 981.369.224	- 981.369.224	- 981.369.224
Reservas de Capital	- 320.437.547	- 320.437.547	- 320.437.547
Resultados Acumulados	765.006.959	765.006.959	765.006.959
Resultado Do Exercício Corrente	512.028.944	512.028.944	512.028.944
<b>PATRIMÔNIO LÍQUIDO</b>	<b>- 24.770.868</b>	<b>- 24.770.868</b>	<b>- 24.770.868</b>
<b>TOTAL PASSIVO</b>	<b>- 1.531.416.848</b>	<b>- 1.536.183.333</b>	<b>- 1.540.712.264</b>

No mês de abril/2021, nota-se um aumento de R\$ 4.528.932,00, totalizando a monta de R\$ 1.540.712.264,00.

Em seguida apresentamos a análise detalhada das rubricas e suas variações no mês analisado.

- **Passivo circulante:** os passivos a curto prazo em abril/2021, somavam R\$ 1.268.060.649,00 e equivaliam a 82% do passivo total das Empresas, registrando um aumento de R\$ 4.508.442,00.
- **Empréstimos e Financiamentos:** no mês de abril/2021, há registrado o montante de R\$ 143.963.655,00 com exigibilidade a curto prazo, o qual verificou-se o acréscimo de R\$ 4.247.536,00.

**São Paulo**  
 Rua Robert Bosch, 544, 8º andar  
 CEP 01141-010 F. 11 3258-7363

**Campinas**  
 Av. Barão de Itapura, 2294, 4º andar  
 CEP 13073-300 F. 19 3256-2006

**Curitiba**  
 Rua da Glória, 314, conjunto 21  
 CEP 80030-060 F. 41 3891-1571

Abaixo, verifica-se a composição desse grupo de conta em relação à participação de cada instituição financeira e de crédito na Recuperanda **WOW**:

<b>EMPRÉSTIMOS E FINANCIAMENTOS</b>	<b>fev/21</b>	<b>mar/21</b>	<b>abr/21</b>
<b>EMPRÉSTIMOS E FINANCIAMENTOS NACIONAIS</b>	<b>- 3.797.771</b>	<b>- 3.797.771</b>	<b>- 3.797.771</b>
FINAMEBANCOALFA-CP	- 3.796.496	- 3.796.496	- 3.796.496
Banco Bradesco S/A	- 1.275	- 1.275	- 1.275
<b>EMPRÉSTIMOS CAPITAL DE GIRO</b>	<b>- 100.588.006</b>	<b>- 100.870.961</b>	<b>- 101.122.247</b>
Banco Bradesco S/A	- 2.500	- 6.756	- 5.681
Banco Santander S/A	- 70.203	- 76.442	- 81.010
Banco Daycoval S/A	- 4.769.713	- 4.769.713	- 4.769.713
Empréstimos de Bancos Diversos	- 9.213.298	- 9.479.935	- 9.721.906
Banco Sofisa S/A-CP	- 701.290	- 707.112	- 712.935
Banco Santander	- 21.439.317	- 21.439.317	- 21.439.317
(-) Encargos a Apropriar S/ Empréstimos	697.670	697.670	697.670
Banco Original – Capital de Giro	- 22.406.809	- 22.406.809	- 22.406.809
Banco HSBC - PMT	-	-	-
Banco Original – Capital de Giro	- 11.908.391	- 11.908.391	- 11.908.391
Credit Suisse - Capital de Giro	- 20.598.560	- 20.598.560	- 20.598.560
Banco Santander – Saldo devedor c/c	- 59.966	- 59.966	- 59.966
Banco Alfa	- 2.615.630	- 2.615.630	- 2.615.630
Bancos conta vinculadas / Duplicatas Desc.	- 7.500.000	- 7.500.000	- 7.500.000
<b>EMPRÉSTIMOS E FINANCIAMENTOS ESTRANGEIROS</b>	<b>- 33.774.650</b>	<b>- 33.774.650</b>	<b>- 37.770.900</b>
Fanta Company	- 33.774.650	- 33.774.650	- 37.770.900
<b>JUROS DEBENTURES</b>	<b>- 1.272.737</b>	<b>- 1.272.737</b>	<b>- 1.272.737</b>
Juros s/Empréstimos Fanta Company	- 1.272.737	- 1.272.737	- 1.272.737
<b>TOTAL</b>	<b>- 139.433.164</b>	<b>- 139.716.119</b>	<b>- 143.963.655</b>

Verifica-se que o aumento mencionado é decorrente de juros e multas do Banco Sofisa, taxa Escrow do Banco Santander e novas liberações de empréstimos do Fanta Company. No mais, não foi possível identificar do que se trata o novo contrato, uma vez que não foi apresentado contrato de empréstimo, sendo que esta Auxiliar do Juízo o solicitará. Por fim, nota-se o adimplemento parcial dos empréstimos, no montante de R\$ 102.245,06.

➤ **Fornecedores Nacionais:** no mês de abril/2021, foi contabilizado o montante de R\$ 515.931.913,00, com decréscimo de R\$ 2.295.159,00, de modo que 99,59% estavam registrados na Recuperanda **WOW**.

**São Paulo**  
 Rua Robert Bosch, 544, 8º andar  
 CEP 01141-010 F. 11 3258-7363

**Campinas**  
 Av. Barão de Itapura, 2294, 4º andar  
 CEP 13073-300 F. 19 3256-2006

**Curitiba**  
 Rua da Glória, 314, conjunto 21  
 CEP 80030-060 F. 41 3891-1571

Do aumento mencionado, R\$ 4.369.384,00 resultam das apropriações e, R\$ 6.673.284,00 referiu-se aos pagamentos efetuados no mês em análise, resultando no total final apresentado.

➤ **Encargos Sociais:** no mês de abril/2021, foi verificado o montante de R\$ 54.360.557,00, nota-se o aumento de 1%, o equivalente a quantia de R\$ 502.569,00. Nesse grupo de contas, os valores registrados estão distribuídos da seguinte forma:

ENCARGOS SOCIAIS	fev/21	mar/21	abr/21
INSS a recolher/pagar	- 32.109.520	- 32.561.007	- 32.829.634
FGTS apagar	- 17.417.447	- 17.647.581	- 17.747.917
Contribuição Sindical Mensal	- 21.200	- 21.545	- 21.785
IRRFs/salários a Recolher	- 1.275.581	- 1.429.352	- 1.561.049
Senai a Pagar	- 821.047	- 821.902	- 822.449
Sesi a Pagar	- 1.361.981	- 1.363.448	- 1.364.371
Contribuição Sindical Patronal Confederativa	- 13.011	- 13.153	- 13.352
<b>TOTAL</b>	<b>- 53.019.786</b>	<b>- 53.857.988</b>	<b>- 54.360.557</b>

Conforme o demonstrativo acima, a evolução de R\$ 502.569,00 é justificada pela majoração de todas as rubricas do grupo devido às apropriações mensais. No mais, houve compensação de R\$ 7.662,1900 em INSS a recolher, nota-se que no mês em questão, as Recuperandas não efetuaram pagamentos das rubricas deste grupo, o qual está sendo objeto de questionamento.

➤ **Obrigações Tributárias:** no mês de abril/2021, o saldo apurado foi de R\$ 149.704.985,00, com redução de 12%, o equivalente a R\$ 19.766.264,00, sendo que desse valor, R\$ 2.648.827,12 é resultado das apropriações, R\$ 44.479,00 refere-se a pagamento de IRRF s/ prestação de serviços e R\$ 22.368.995,19 refere-se ao valor de parcelamento de ICMS da Recuperanda Brasfanta, sendo que o detalhamento das movimentações registradas neste grupo, serão comentadas no item específico, qual seja, *VIII – Dívida Tributária*.

- **Impostos Parcelados:** em abril/2021, o saldo apurado foi de R\$ 129.916.389,00. Nota-se um aumento de 18%, o equivalente a R\$ 20.095.507,00, em comparação ao mês anterior, em razão de apropriação de novos valores em todas as rubricas do grupo. Ademais, não ocorreram pagamentos no mês em análise.
- **Salários e ordenados a pagar:** no mês de abril/2021, houve redução de R\$ 32.141,00 nas referidas obrigações, sumarizando R\$ 11.049.204,00. Outrossim, a rubrica "rescisões" (englobada em quitações a pagar) aponta saldo substancial, o qual é decorrente das 234 rescisões no mês de outubro/2020, o que foi acordado com o Sindicato da categoria, para pagamentos em parcelas.

SALÁRIOS E ORDENADOS A PAGAR	fev/21	mar/21	abr/21
Salários a Pagar	- 1.611.277	- 1.678.398	- 1.764.279
Quitações a Pagar	- 8.963.001	- 9.269.645	- 9.163.836
Pensões Alimentícias a Pagar	- 12.198	- 27.646	- 12.876
Empréstimos Consignados a Pagar	- 27.539	- 24.981	- 27.539
Plano Previdenciário Folha de Pagto	- 209	- 209	- 209
Férias a pagar	- 80.466	- 80.466	- 80.466
<b>TOTAL</b>	<b>- 10.694.689</b>	<b>- 11.081.345</b>	<b>- 11.049.204</b>

Verifica-se que a minoração destacada no grupo de contas "salários e ordenados a pagar", foi decorrente dos decréscimos ocorridos nas rubricas "quitações a pagar" e "pensões alimentícias a pagar", entretanto, o histórico não nos permite identificar do que se tratam os lançamentos.

No mais, nota-se que houve majoração nas rubricas "salários a pagar" e "empréstimos consignados a pagar", devido as novas apropriações terem sido superiores aos pagamentos efetuados no mês.

- **Provisão de férias e 13º salário:** no mês de abril/2021, o saldo que constava registrado nesse grupo de contas era de R\$ 1.767.519,00. Nota-se que houve majoração de 20%, em virtude das provisões de férias e seus encargos, serem superiores às baixas de 13º salário e seus encargos.

**São Paulo**  
 Rua Robert Bosch, 544, 8º andar  
 CEP 01141-010 F. 11 3258-7363

**Campinas**  
 Av. Barão de Itapura, 2294, 4º andar  
 CEP 13073-300 F. 19 3256-2006

**Curitiba**  
 Rua da Glória, 314, conjunto 21  
 CEP 80030-060 F. 41 3891-1571



PROVISÃO DE FÉRIAS E 13º SALÁRIO	fev/21	mar/21	abr/21
<b>PROVISÃO DE 13º SALÁRIO</b>	- 151.012	- 218.402	- 285.747
13º Salário	- 111.106	- 160.618	- 210.098
Encargos S/13º Salário	- 39.906	- 57.784	- 75.649
<b>PROVISÃO DE FÉRIAS</b>	- 1.394.868	- 1.260.498	- 1.481.771
Férias	- 1.025.261	- 925.670	- 1.088.735
Encargos S/Férias	- 369.606	- 334.828	- 393.036
<b>TOTAL</b>	- 1.545.880	- 1.478.900	- 1.767.519

➤ **Contas a pagar:** o saldo apurado em abril/2021, totalizou R\$ 110.505.079,00, com acréscimo de R\$ 1.053.256,00.

Contas a Pagar	fev/21	mar/21	abr/21
Comissões a Pagar	- 1.366.258	- 1.366.258	- 1.366.258
Aluguéis a Pagar	- 3.236.221	- 3.243.470	- 3.250.720
Concessão de Direitos Real de Superfície	- 10.615.823	- 10.615.823	- 10.615.943
Seguros a Pagar	- 857.087	- 857.087	- 857.087
Devoluções a pagar	- 20.520.396	- 19.079.571	- 19.307.943
Contas a Pagar	- 40.964.700	- 40.918.093	- 41.104.347
Reembolsos a Funcionários a Pagar	- 1.037.869	- 1.054.390	- 943.994
Prestação de Serviços a Pagar	- 9.032.269	- 9.123.679	- 9.122.760
Adiantamento de Clientes	- 2.636.596	- 5.187.111	- 5.929.686
Aluguéis a Pagar-Tetra Pak	- 5.037.289	- 5.037.289	- 5.037.289
Aluguel Tetra Pak-Juros, Atualização	- 2.270.104	- 2.270.104	- 2.270.104
Compra de funcionários descontadas	- 8.809	- 8.809	- 8.809
Goldpar Empreendimentos e Participações	- 10.690.140	- 10.690.140	- 10.690.140
<b>Total</b>	- 108.273.561	- 109.451.823	- 110.505.079

Verifica-se que essa evolução se justifica pelo fato de as baixas na ordem de R\$ 1.653.308,06,00 serem inferiores as novas apropriações no valor de R\$ 2.706.564,46,00. Ademais, verifica-se que 99% das baixas ocorreram na Recuperanda **WOW**.

Frisa-se que as apropriações ocorreram nas rubricas "aluguéis a pagar", "concessão de direitos real de superfície", "devoluções a pagar", "contas a pagar", "reembolsos a funcionários a pagar", "prestação de serviços a pagar" e "adiantamentos a clientes".

➤ **Provisões Operacionais:** observou-se um acréscimo de R\$ 388.513,00, resumizando R\$ 127.616.976,00.

**São Paulo**  
 Rua Robert Bosch, 544, 8º andar  
 CEP 01141-010 F. 11 3258-7363

**Campinas**  
 Av. Barão de Itapura, 2294, 4º andar  
 CEP 13073-300 F. 19 3256-2006

**Curitiba**  
 Rua da Glória, 314, conjunto 21  
 CEP 80030-060 F. 41 3891-1571

PROVISÕES OPERACIONAIS	fev/21	mar/21	abr/21
Provisões de Comissão	- 14.571.054	- 14.683.989	- 14.850.739
Provisões de Fretes e Carretos	- 1.563.307	- 1.037.158	- 1.258.920
Provisão de Energia Elétrica	- 33.411	- 33.411	- 33.411
Provisão de Perdas Investida-WOW	- 107.445.575	- 107.445.575	- 107.445.575
Provisão Despesas de Auditoria	- 885.000	- 885.000	- 885.000
Provisões Diversas	- 3.057.844	- 3.057.844	- 3.057.844
Provisão P/Bancos de Horas e Encargos	- 85.486	- 85.486	- 85.486
<b>TOTAL</b>	<b>- 127.641.678</b>	<b>- 127.228.463</b>	<b>- 127.616.976</b>

Verificou-se que o acréscimo ocorrido no mês de abril/2021 é decorrente das apropriações serem superiores a baixas ocorridas no mês, em especial nas contas “provisão de comissão” e “provisões de fretes e carretos”.

- **Provisões Tributárias:** no mês de abril/2021, nota-se um aumento de R\$ 26.005,00, somando R\$ 21.524.647,00, tais evoluções ocorreram, devido as novas provisões tributárias apropriadas no mês, nas contas de “Imposto de renda PJ” e “CSLL a pagar”.
- **Passivo não circulante:** as dívidas exigíveis a longo prazo no mês de abril/2021, somaram R\$ 247.880.748,00, com majoração no montante de R\$ 20.490,00 em relação a março/2021.
- **Empréstimos a coligadas – LP:** o saldo demonstrado nesse grupo de contas somou R\$ 37.116.658,00. No mês de abril/2021, houve aumento de R\$ 20.490,00, decorrente das transferências de valores entre as Recuperandas.

EMPRES. COLIGADAS/SÓCIOS E ASSEMELHADAS	fev/21	mar/21	abr/21
Fanta Empreendimentos e Participações Ltda	- 184.965	- 184.965	- 184.965
Gold Nutrition Pesquisa Ltda	- 1	- 1	- 1
Gold Nutrition Alimentos Ltda (PE)	- 4.022.670	- 4.287.411	- 4.307.901
WOW Nutrition Ind. E Com. S. A	- 5.867.083	- 5.869.372	- 5.869.372
Buriqui Costa nativa Empreendimentos Ltda	- 7.000.000	- 7.000.000	- 7.000.000
Goldpar Empreendimentos e Participações	- 19.724.960	- 19.724.960	- 19.724.960
BS&C Participações S/A	- 29.460	- 29.460	- 29.460
<b>TOTAL</b>	<b>- 36.829.137</b>	<b>- 37.096.169</b>	<b>- 37.116.658</b>

**São Paulo**  
 Rua Robert Bosch, 544, 8º andar  
 CEP 01141-010 F. 11 3258-7363

**Campinas**  
 Av. Barão de Itapura, 2294, 4º andar  
 CEP 13073-300 F. 19 3256-2006

**Curitiba**  
 Rua da Glória, 314, conjunto 21  
 CEP 80030-060 F. 41 3891-1571

Entende-se que o saldo do grupo no passivo, deveria demonstrar o mesmo saldo do ativo, contudo não é o que está ocorrendo, dessa forma a Recuperanda será questionada.

### VII.III - PASSIVO CONCURSAL

Conforme o 2º Edital de Credores disponibilizado no DJE em 09 de abril 2018, somado às Habilitações e Impugnações de Créditos julgadas até o presente momento, nos autos do Processo nº 1001790-97.2017.8.26.0101, bem como seus apensos e dependentes, a relação de credores sujeitos aos efeitos da Recuperação Judicial apresenta a seguinte composição atualizada até 15/06/2021:

RESUMO CREDORES SUJEITOS AOS EFEITOS DA RECUPERAÇÃO JUDICIAL				
CLASSES	QUANT. CRED.	Status	VALOR	% part. Classe
I	750	Cumprindo parcialmente	R\$ 4.555.371,09	1,32%
III	552	Cumprindo parcialmente	R\$ 264.274.199,10	76,63%
IV	221	Cumprindo parcialmente	R\$ 9.550.757,72	2,77%
Credores Aderentes e Colaboradores	9	Em cumprimento	R\$ 66.490.781,04	19,28%
<b>TOTAL</b>	<b>1.532</b>	<b>-</b>	<b>R\$ 344.871.108,95</b>	<b>100%</b>

### VIII – DÍVIDA TRIBUTÁRIA

A **Dívida Tributária** é o conjunto de débitos da Recuperanda com os órgãos da administração pública, tais como Receita Federal, Secretaria da Fazenda Estadual, Secretaria da Fazenda Municipal etc., não quitados espontaneamente pela Empresa.

Dívida Tributária da Recuperanda está representada conforme composição abaixo, e em seguida a análise de cada grupo que

**São Paulo**  
 Rua Robert Bosch, 544, 8º andar  
 CEP 01141-010 F. 11 3258-7363

**Campinas**  
 Av. Barão de Itapura, 2294, 4º andar  
 CEP 13073-300 F. 19 3256-2006

**Curitiba**  
 Rua da Glória, 314, conjunto 21  
 CEP 80030-060 F. 41 3891-1571

registrou variação ou que possua alguma situação que necessite ser comentada:

<b>DÍVIDA TRIBUTÁRIA</b>	<b>fev/21</b>	<b>mar/21</b>	<b>abr/21</b>
<b>ENCARGOS SOCIAIS</b>	<b>49.526.967</b>	<b>50.208.588</b>	<b>50.577.551</b>
INSS a recolher	- 32.109.520	- 32.561.007	- 32.829.634
FGTS a Recolher	- 17.417.447	- 17.647.581	- 17.747.917
<b>DÍVIDA TRIBUTÁRIA</b>	<b>129.707.091</b>	<b>131.593.691</b>	<b>111.931.339</b>
IRRFs/salários a Recolher	- 1.275.581	- 1.429.352	- 1.561.049
ICMS a pagar	- 24.219.050	- 24.972.744	- 3.827.545
ICMS a Substituição Tributária a Recolher	- 77.090.751	- 77.338.684	- 77.656.571
IPI a Recolher	- 413.560	- 555.250	- 739.275
PIS a pagar	- 3.699.561	- 3.796.281	- 3.950.364
COFINS a pagar	- 17.470.903	- 17.916.172	- 18.625.280
IRRFs/Prestação de Serviços	- 169.054	- 181.234	- 146.781
IPTU SPU a pagar	- 150.171	- 149.834	- 149.834
ISS Retido na Fonte a Recolher	- 671.785	- 672.405	- 672.852
INSS s/Serviços Terceiros a recolher	- 4.052.094	- 4.061.809	- 4.065.047
Contrib.Ret.Fte Recolher(PIS/COFINS e CSLL)	- 381.458	- 401.258	- 416.168
PIS a pagar	- 18.500	- 19.489	- 19.817
COFINS a pagar	- 88.034	- 92.592	- 94.171
ISS a Recolher s/Serviços	- 6.586	- 6.586	- 6.586
<b>PARCELAMENTOS</b>	<b>109.704.145</b>	<b>109.820.882</b>	<b>129.916.389</b>
ICMS Parcelado	-	-	- 19.964.733
PIS Parcelado	- 7.664	- 7.664	- 7.664
COFINS Parcelado	- 40.961	- 40.961	- 40.961
Impostos Federais Parcelados	- 66.574.551	- 66.657.674	- 66.718.631
Impostos Parcelado Lei 12.996/2014	- 925.633	- 926.411	- 928.025
Parcelamento INSS Rescindido	- 37.348.003	- 37.376.313	- 37.435.111
Parcelamento ICMS Rescindido	- 4.807.333	- 4.811.859	- 4.821.264
<b>TOTAL</b>	<b>288.938.203</b>	<b>291.623.162</b>	<b>292.425.279</b>

No mês de abril/2021, foi registrado o montante de R\$ 292.425.279,00, sendo R\$ 50.577.511,00 a título de encargos sociais (INSS e FGTS), R\$ 111.931.339,00 correspondentes a dívida tributária a curto prazo e R\$ 129.916.389,00 referente aos parcelamentos. Verifica-se que em abril/2021 ocorreu redução de R\$ 802.118,00 no total da dívida tributária.

As reduções ocorridas no mês em análise, se justificam pelo inadimplemento dos impostos, além disso está ocorrendo as apropriações mensais cujo vencimento está previsto para o próximo mês, o que auxilia no aumento mensal da dívida.

**São Paulo**  
 Rua Robert Bosch, 544, 8º andar  
 CEP 01141-010 F. 11 3258-7363

**Campinas**  
 Av. Barão de Itapura, 2294, 4º andar  
 CEP 13073-300 F. 19 3256-2006

**Curitiba**  
 Rua da Glória, 314, conjunto 21  
 CEP 80030-060 F. 41 3891-1571

➤ **Encargos sociais:** no mês de abril/2021, verificou-se um aumento de 1%, o equivalente a R\$ 368.963,00, totalizando o montante de R\$ 50.208.588,00.

- **INSS:** no mês de abril/2021, o total devido a título de INSS era de R\$ 32.829.634,00, com um aumento de R\$ 268.627,00 se comparado ao mês de março/2021.

Verifica-se que não houve pagamentos de INSS, sendo que a baixa registrada se refere a "salário maternidade e salário família", conforme registro contábil. Ademais, observou-se uma baixa identificada como "VALOR REF A INSS NORMAL CONFORME FOPAG 03/2021" e "VALOR REF A INSS PRÓ-LABORE DA FOPAG DE 03/2021", no valor de R\$ 91.827,74, o qual será objeto de questionamento a Recuperanda, devido histórico e contrapartida do lançamento não nos permitir identificar do que se trata.

- **FGTS:** no mês de abril/2021, o total devido a título de FGTS era de R\$ 17.747.917,00, com um aumento de R\$ 100.336,00 se comparado ao mês de março/2021. Nota-se que o aumento é decorrente das apropriações mensais, FGTS sobre o 13º salário e multa de 40% sobre as rescisões. Verifica-se que não ocorreu registro de pagamentos no mês apresentado.

Assim como na rubrica de INSS, observou-se uma baixa identificada como "VALOR REF A VALOR DO FGTS SOBRE FÉRIAS DA FOPAG DE 03/2021" e "VALOR REF A ENCARGOS DE FGTS NORMAL CONFORME FOPAG 03/2021", no valor 43.208,19.

➤ **Obrigações tributárias:** no mês de abril/2021, o grupo das obrigações fiscais totalizou R\$ 111.931.339,00, com involução de 15%, o equivalente a R\$ 19.662.352,00, se comparado ao mês anterior.

#### São Paulo

Rua Robert Bosch, 544, 8º andar  
 CEP 01141-010 F. 11 3258-7363

#### Campinas

Av. Barão de Itapura, 2294, 4º andar  
 CEP 13073-300 F. 19 3256-2006

#### Curitiba

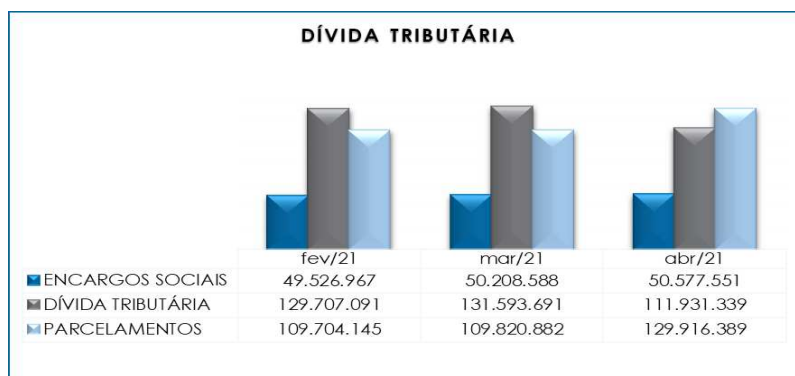
Rua da Glória, 314, conjunto 21  
 CEP 80030-060 F. 41 3891-1571

Cabe informar que a minoração mencionada é decorrente, principalmente, do saldo da conta de ICMS a pagar, que foi parcelado e transferido para o grupo de contas "impostos a parcelar", como veremos a seguir.

Importante destacar que foi registrado pagamento apenas na rubrica "IRRF s/ Prestação de Serviço" no montante de R\$ 28.430,06, de acordo com os demonstrativos o pagamento refere-se "IRRF Código 1708", "PCCSLL 5952 - REF. MARÇO/2021" e "IRRF ALUGUEL CÓDIGO 3208 - REF. MARÇO/2021". Além disso, vale destacar que houve apropriações em quase todas as rubricas no grupo de contas no valor de R\$ 2.648.827,12, com exceção das rubricas "IPTU/SPU a pagar", "ISS a pagar" e "Contrib.Ret.Fte Recolher (Pis-Cofins-CSL)".

➤ **Parcelamentos:** o grupo engloba os parcelamentos referentes aos impostos e contribuições registrados no passivo circulante e correspondem a 44% da dívida tributária das Recuperandas. Em abril/2021, o montante contabilizado foi R\$ 129.916.389,00, com um aumento de 18%, o equivalente a R\$ 20.095.507,00, tendo em vista que houve adimplemento na rubrica de "ICMS parcelado", no montante de R\$ 2.399.136,00.

Abaixo, segue gráfico demonstrando a dívida tributária total do grupo de fevereiro/2021 a abril/2021:



#### São Paulo

Rua Robert Bosch, 544, 8º andar  
 CEP 01141-010 F. 11 3258-7363

#### Campinas

Av. Barão de Itapura, 2294, 4º andar  
 CEP 13073-300 F. 19 3256-2006

#### Curitiba

Rua da Glória, 314, conjunto 21  
 CEP 80030-060 F. 41 3891-1571

Portanto, diante da situação exposta, é necessário que as Recuperandas busquem métodos para reduzir suas dívidas, visto que, os valores não estão sujeitos aos efeitos da Recuperação Judicial. Ainda assim, esta Auxiliar questionou a Recuperanda acerca do plano de ação da Recuperanda para liquidar sua dívida tributária, de modo que até o término deste relatório a Recuperanda não se posicionou.

Importante consignar que o saldo apresentado se refere às competências anteriores, bem como à apuração mensal dos tributos, cujo vencimento será no próximo mês.

Além disso, ao compararmos o montante devido de mais de R\$ 89 milhões contabilizado como obrigações fiscais e sociais na data do pedido de Recuperação Judicial em 14/06/2017, constata-se a monumental evolução da dívida tributária que totalizava R\$ 292 milhões em abril/2021.

Registra-se que, em atendimento à Recomendação do Conselho Nacional de Justiça (72/2020), esta Auxiliar do Juízo indagou às Recuperandas sobre a demonstração em separado do passivo tributário inscrito em dívida ativa, o qual vai ao encontro das normas contábeis (conforme NBC-TG Estrutura Conceitual), o qual obteve como resposta que tal adequação no Plano de Contas demandaria um prazo longo para reestruturação. Todavia, comprometeu-se a prestar essas informações nos demonstrativos do mês de abril/2021, pelo que esta Administradora Judicial aguarda, para, assim que obtiver demonstrar nos Relatórios Mensais de Atividades, atendendo, a contento, a referida recomendação.

## IX – DEMONSTRAÇÃO DO RESULTADO DO EXERCÍCIO

A **Demonstração do Resultado do Exercício** é um relatório contábil, elaborado em conjunto com o balanço patrimonial, que

**São Paulo**  
 Rua Robert Bosch, 544, 8º andar  
 CEP 01141-010 F. 11 3258-7363

**Campinas**  
 Av. Barão de Itapura, 2294, 4º andar  
 CEP 13073-300 F. 19 3256-2006

**Curitiba**  
 Rua da Glória, 314, conjunto 21  
 CEP 80030-060 F. 41 3891-1571

descreve as operações realizadas pela Empresa em um determinado período, tendo como objetivo demonstrar a formação do resultado líquido em um exercício, por meio do confronto entre as receitas, despesas e resultados apurados, gerando informações significativas para a tomada de decisões.

A DRE deve ser elaborada em obediência ao princípio do “regime de competência”. Por essa regra, as receitas e as despesas devem ser incluídas na operação do resultado do período em que ocorreram, sempre simultaneamente quando se correlacionarem, independentemente de recebimentos ou pagamentos.

Com o objetivo de demonstrar a situação financeira das Recuperandas de forma transparente, os saldos da DRE estão sendo demonstrados pelas quantias mensais em vez de acumuladas.

De acordo com a demonstração de resultado do exercício, observa-se que a Recuperanda **WOW e GOLD** foram as únicas empresas que apresentaram faturamento no mês de abril/2021, enquanto as Recuperandas **BRASFANTA e BS&C** apresentaram somente custos e despesas, não existindo apuração de quaisquer valores de receita de vendas ou serviços.

<b>DEMONSTRAÇÃO DE RESULTADO (DRE)</b>	<b>fev/21</b>	<b>mar/21</b>	<b>abr/21</b>	<b>Acum/2021</b>
<b>RECEITA BRUTA DE VENDAS</b>	<b>5.828.056</b>	<b>4.773.907</b>	<b>8.172.222</b>	<b>26.764.975</b>
Venda mercado interno	5.815.205	4.497.170	8.112.673	26.036.114
Exportação de produtos	-	-	-	306.453
Revenda mercado interno	-	226.663	46.378	306.453
Royalties	12.851	50.074	13.171	115.955
<b>DEDUÇÕES DA RECEITA BRUTA</b>	<b>- 3.193.597</b>	<b>- 2.214.036</b>	<b>- 3.408.371</b>	<b>- 12.681.852</b>
(-) Deduções Da Receita	- 3.188.182	- 2.210.676	- 3.408.371	- 12.668.218
(-) Custos Não Operacionais	- 5.414	- 3.360	-	- 13.634
<b>RECEITA OPERACIONAL LÍQUIDA</b>	<b>2.634.459</b>	<b>2.559.870</b>	<b>4.763.851</b>	<b>14.083.123</b>
% Receita Operacional Líquida	45%	54%	58%	149%
Custo Dos Produtos Vendidos	- 3.626.402	- 1.660.032	- 3.778.928	- 11.459.519
<b>RESULTADO OPERACIONAL BRUTO</b>	<b>- 991.942</b>	<b>899.838</b>	<b>984.923</b>	<b>2.623.604</b>
<b>% Receita Operacional Bruto</b>	<b>-17%</b>	<b>19%</b>	<b>12%</b>	<b>21%</b>
Despesas com pessoal Remunerações	- 1.008.613	- 1.005.403	- 670.656	- 3.792.440
Encargos sociais e trabalhistas	- 555.940	- 555.940	- 469.865	- 2.207.320

**São Paulo**

Rua Robert Bosch, 544, 8º andar  
 CEP 01141-010 F. 11 3258-7363

**Campinas**

Av. Barão de Itapura, 2294, 4º andar  
 CEP 13073-300 F. 19 3256-2006

**Curitiba**

Rua da Glória, 314, conjunto 21  
 CEP 80030-060 F. 41 3891-1571



Outras despesas c/Pessoal	-	70.908	-	228.422	-	105.392	-	600.027
Custos/Despesas utilidades	-	61.231	-	52.083	-	51.167	-	220.325
Custos/Despesas de manutenção	-	13.900	-	4.240	-	5.700	-	31.156
Despesas com frota de veículos	-	12.605	-	6.942	-	4.789	-	31.421
Custo/Despesas com materiais	-	110	-	5.647	-	2.546	-	27.810
Custo/Despesas-Serviços prest. p/Terceiros	-	483.078	-	585.126	-	489.938	-	2.319.673
Outros custos/Despesas operacionais	-	451.427	-	601.582	-	1.315.842	-	2.839.756
Pesquisa e desenvolvimento de produtos	-	-	-	-	-	-	-	2.185
Despesas comerciais	-	336.264	-	340.791	-	555.987	-	1.876.058
Merchandising e promoções	-	60	-	1.423	-	1.303	-	5.623
Constituição de provisões operacionais	-	81.739	-	238.860	-	623.846	-	262.393
Outras despesas operacionais	-	518	-	-	-	378	-	896
Outras receitas operacionais	-	30.250	-	-	-	-	-	30.250
Despesas tributárias	-	4.735	-	5.149	-	12.436	-	167.494
Despesas não recorrentes	-	1.356.809	-	-	-	231	-	1.357.040
Receitas não recorrentes	-	1.257.360	-	183.200	-	70.800	-	3.406.380
<b>RESULTADO ANTES DO RESULTADO FINANCEIRO</b>	-	<b>4.142.269</b>	-	<b>2.070.850</b>	-	<b>3.254.353</b>	-	<b>9.681.383</b>
Despesas financeiras	-	854.359	-	1.087.675	-	671.666	-	3.550.822
Receitas financeiras	-	18.217	-	27.727	-	10.319	-	57.123
<b>RESULTADO ANTES DOS TRIB. SOBRE O RESULTADO</b>	-	<b>4.978.411</b>	-	<b>3.130.798</b>	-	<b>3.915.700</b>	-	<b>13.175.082</b>
<b>RESULTADO LÍQUIDO DO EXERCÍCIO</b>	-	<b>4.978.411</b>	-	<b>3.130.798</b>	-	<b>3.915.700</b>	-	<b>13.175.082</b>

De acordo com o demonstrativo supra, é nítido que as Recuperandas operaram, no mês de abril/2021, com resultado negativo no valor de R\$ 3.915.700,00, que se comparado ao mês anterior registrou majoração de 25%, o equivalente a R\$ 784.902,00.

Abaixo, o detalhamento das contas que compuseram a DRE em abril/2021:

- **Receita operacional bruta:** no mês de abril/2021, foi contabilizado o montante de R\$ 8.172.222,00, com majoração de 71%, o equivalente a R\$ 3.398.315,00, fato justificado pelo acréscimo das "vendas do mercado interno". Além disso, as receitas brutas acumuladas no período de 2021 alcançaram a monta de R\$ 26.764.975,00.
- **Deduções da receita bruta:** verifica-se o montante de R\$ 3.408.371,00, com aumento de 54%, se comparado ao mês de março/2021, acompanhando o acréscimo observado na receita bruta.

**São Paulo**  
 Rua Robert Bosch, 544, 8º andar  
 CEP 01141-010 F. 11 3258-7363

**Campinas**  
 Av. Barão de Itapura, 2294, 4º andar  
 CEP 13073-300 F. 19 3256-2006

**Curitiba**  
 Rua da Glória, 314, conjunto 21  
 CEP 80030-060 F. 41 3891-1571

- **Custo dos produtos vendidos:** as Recuperandas computaram R\$ 3.778.928,00 a título de custos, com acréscimo em mais de 100% em relação ao mês anterior. Importante destacar, que os “custos dos produtos vendidos”, consumiu 46%, do “faturamento bruto.
  
- **Despesas com o pessoal:** verifica-se em abril/2021, uma redução de 30%, equivalente a quantia de R\$ 543.852,00, totalizando a monta de R\$ 1.245.913,00, decorrente da baixa dos grupos de contas: “despesas com pessoal” em R\$ 334.748,00, e “encargos sociais” em R\$ 86.075,00. Sendo que as principais reduções foram nas rubricas “salários e ordenados”, “horas extras”, “estagiários-CIEE”, “aviso prévio/indenizações trabalhistas”, “ajuda de custo”, “banco de horas”, “assistência médica”, “assistência médica”, “assistência odontológica”, “seguro em grupo dos funcionários”, “confraternização”, “despesas de medicina do trabalho”, “refeições”, “provisões 13º salários e seus encargos”.
  
- **Despesas Administrativas:** em abril/2021, ocorreu regressão de 7%, o equivalente a R\$ 4.710,00, totalizando a monta de R\$ 64.202,00. As principais regressões foram nas rubricas “energia elétrica”, “telefones”, “aluguel de equipamentos”, “manutenção de máquinas e equipamentos”, “combustíveis e lubrificantes de veículos”, “licenciamento/I.P.V.A /Transferências”, “contratos de locação de veículos”, “material de escritório/consumo” e “material de paletização”. Por outro lado, observou-se o acréscimo de R\$ 1.460,00 em “custos/despesas de manutenção”, o que contribuiu para que a redução não fosse maior.
  
- **Serviços de terceiros:** no mês de abril/2021, houve uma redução equivalente a 16%, no montante de R\$ 95.188,00, totalizando o montante de R\$ 489.938,00. Verifica-se que os principais decréscimos foram nas rubricas “assessoria e consultoria”, “serviços jurídicos”, “serviços de limpeza”, “serviços de segurança”, “serviços de análise de terceiros” e serviços de informática”.

**São Paulo**  
 Rua Robert Bosch, 544, 8º andar  
 CEP 01141-010 F. 11 3258-7363

**Campinas**  
 Av. Barão de Itapura, 2294, 4º andar  
 CEP 13073-300 F. 19 3256-2006

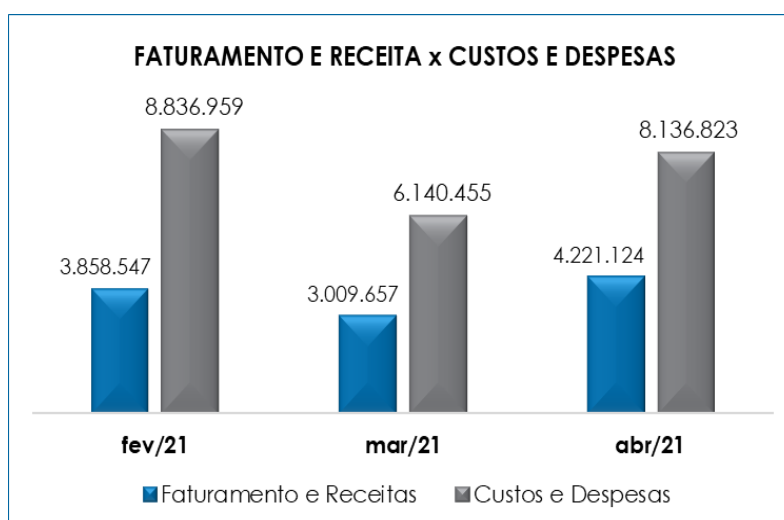
**Curitiba**  
 Rua da Glória, 314, conjunto 21  
 CEP 80030-060 F. 41 3891-1571

- **Despesas Comerciais:** no mês em análise foi contabilizado o montante de R\$ 557.290,00, com um aumento de 63%, o equivalente a R\$ 215.076,00. Os principais acréscimos foram nas contas “fretes e carretos comerciais” e “centro de relacionamento”.
- **Outros custos/despesas operacionais:** verifica-se o aumento em mais de 100%, o equivalente a quantia de R\$ 714.260,00, totalizando o montante de R\$ 1.315.842,00. Nota-se que as principais evoluções se referem as contas “viagens e estadias”, “associações de classe”, “legais e jurídicas”, “cadastro”, “despesas com exportações”, “despesas trabalhistas”, “despesas com amortizações” e “despesas com depreciações”, sendo essa a mais expressiva do grupo.
- **Constituição de provisão:** em abril/2021, nota-se a retração em mais de 100% do saldo positivo, de modo que no mês em questão totalizou o montante de R\$ 623.846,00 negativo, decorrente de novas provisões nas rubricas “provisão fretes e carretos”, “provisão para comissões” e “provisão verba extra a pagar”.
- **Outras despesas operacionais:** no mês abril/2021, apresentou o saldo de R\$ 378,00 decorrente do lançamento com histórico “WALTER REFRIGERACAO Conforme Doc 000601725”, na rubrica “doações e donativos”.
- **Despesas tributárias:** ocorreu majoração em mais de 100% no mês de abril/2021, sumarizando um aumento de R\$ 7.287,00, em virtude do acréscimo nas rubricas “imposto de renda – IRPJ” e “contribuição social – CSLL”.
- **Despesas não recorrentes:** observa-se em abril/2021, o saldo de R\$ 231,00, decorrente do acréscimo na rubrica de reembolso de despesas diversas.

**São Paulo**Rua Robert Bosch, 544, 8º andar  
CEP 01141-010 F. 11 3258-7363**Campinas**Av. Barão de Itapura, 2294, 4º andar  
CEP 13073-300 F. 19 3256-2006**Curitiba**Rua da Glória, 314, conjunto 21  
CEP 80030-060 F. 41 3891-1571

- **Receitas não recorrentes:** verifica-se o montante de R\$ 70.800,00 com redução de 61%, o equivalente a R\$ 112.400,00. Fato justificado pela conta “Ganho Capital de Bens do Ativo Imobilizado” e “Vendas de Sucata”. Sobre este ponto, não foi possível verificar ao que se refere, tendo em vista que o lançamento contábil não possui clareza em seu histórico, de modo que a Recuperanda vem sendo questionada desde o dia 21/04/2021, no entanto, não recebemos resposta até o término deste relatório.
- **Despesas financeiras:** em abril/2021, observa-se o decréscimo de 38%, o equivalente a R\$ 416.009,00, devido principalmente às contabilizações nas contas “juros s/ financiamentos nacionais”, “juros s/ atraso de impostos”, “encargos s/ saldo devedor”, “encargos financeiros s/ leasing”, “despesas bancárias” e “IOF – impostos s/ operações financeiras”.
- **Receitas Financeiras:** no mês de abril/2021, verifica-se a redução de 63%, totalizando o montante de R\$ 10.319,00, fato justificado pela contabilização de “descontos recebidos” e “juros recebidos”.

Para melhor visualização, segue, o gráfico da oscilação das despesas em relação à receita líquida mensal:



**São Paulo**  
 Rua Robert Bosch, 544, 8º andar  
 CEP 01141-010 F. 11 3258-7363

**Campinas**  
 Av. Barão de Itapura, 2294, 4º andar  
 CEP 13073-300 F. 19 3256-2006

**Curitiba**  
 Rua da Glória, 314, conjunto 21  
 CEP 80030-060 F. 41 3891-1571

Conforme demonstrado no gráfico, em abril/2021 as Recuperandas apresentaram um total de receitas de R\$ 4.221.124,00, após a dedução dos impostos sobre as vendas, e em contrapartida os custos e despesas sumarizaram R\$ 8.136.823,00, evidenciando apuração de prejuízo contábil no valor de R\$ 3.915.700,00, sob a ótica acumulada do período de 2021 o Grupo apresentou um prejuízo contábil de R\$ 13.175.082,00.

Por fim, consigna-se que as Recuperandas permaneceram com prejuízo, portanto, é necessário, que adotem estratégias para minimizar os custos, deduções e despesas, na medida do que for possível, bem como alavancar o faturamento, de modo a adimplir com suas obrigações e cumprir com o Plano de Recuperação Judicial.

## X – CONCLUSÃO

Em abril/2021, o quadro funcional do Grupo **WOW** era de 116 **Colaboradores**, sendo 114 na Recuperanda **WOW** e 02 na Recuperanda **BRASFANTA**, os quais 93 exerciam suas atividades normalmente (incluindo 02 admitidos), 03 estavam em gozo de férias e 20 estavam afastados, sendo que no mês em análise ocorreram 02 demissões.

Em abril/2021, os gastos com a **folha de pagamento**, somaram **R\$ 1.106.038,00** demonstrando uma retração de 33% se comparado ao mês anterior. Além disso, os custos com o pessoal da Recuperanda **WOW** representaram 99% do total dos gastos diretos, tendo em vista que a Devedora Brasfanta possui apenas 02 funcionários. Verifica-se que a folha de pagamento, representou 14% do faturamento apurado no mês.

O **EBITDA**, por sua vez, mesmo apresentando evolução no faturamento em 71%, apresentou evolução no saldo negativo, onde apurou-se um **prejuízo operacional de R\$ 2.242.510,00**. Essa evolução

ocorreu devido a majoração dos custos em mais de 100% e das despesas gerais e administrativas em 36%.

No que se refere ao índice de **liquidez seca** em abril/2021, o indicador foi de **R\$ 0,55** comprovando que as Empresas não dispunham de recursos suficientes para pagamento de suas obrigações com exigibilidades a curto prazo, pois resultou em indicadores ainda inferiores a R\$ 1,00, considerados **insuficientes e insatisfatórios**.

Em relação à **liquidez geral**, as Recuperandas apresentaram indicadores na ordem de **R\$ 0,94** em abril/2021, demonstrando que as Empresas não dispunham de recursos suficientes para pagamento de suas obrigações com exigibilidades a curto e longo prazo, pois resultou em indicadores inferiores a R\$ 1,00, considerados **insuficientes e insatisfatórios**. Contudo, há de ser observado as contas de maior relevância em relação ao ativo total, sendo elas: "clientes a receber", "estoques" e "impostos a recuperar", de modo que juntas representam 53% do ativo total no mês de abril/2021.

Em abril/2021, o índice **Capital de Giro Líquido** exibiu **resultado negativo de R\$ 367.009.197,00**, demonstrando evolução de 0,86%, o equivalente a R\$ 3.113.512,00.

A **disponibilidade operacional** das Recuperandas, resultou no indicador **positivo e satisfatório** de **R\$ 264.609.699,00**, com um aumento no montante de R\$ 1.909.840,00 justificado pela redução em "fornecedores" atrelado ao aumento em "clientes" em abril/2021, contudo há de ser observado o saldo exorbitante na conta de clientes, o qual têm sido objeto de questionamento às Recuperandas.

O **grau de endividamento**, por sua vez, cresceu em 0,3% e permaneceu com **resultado insatisfatório**, totalizando o valor de **R\$**

**1.515.858.577,00**, embora foram identificados pagamentos parciais de empréstimos, fornecedores, contas a pagar, impostos parcelados e salários a pagar na ordem de R\$ 14.966.121,00 frisa-se que houve elevação do endividamento, tendo em vista a ocorrência de novas obrigações a serem quitadas nos próximos meses, além do inadimplemento do endividamento tributário.

Em abril/2021, o **ativo** das Recuperandas somava **R\$ 1.527.273.814,00** e o **passivo** registrava o montante de **R\$ 1.540.712.264,00**, e a diferença entre eles refere-se ao prejuízo acumulado do exercício, o qual será transferido para a conta de resultado em momento oportuno ao encerramento do exercício.

Em abril/2021, a **dívida tributária** sumarizou **R\$ 292.425.279,00**, o que representou um aumento de R\$ 802.118,00, tendo em vista que ocorreu pagamento apenas nas rubricas “IRRF s/ serviço prestado”, no valor de R\$ 28.430,00 e “ICMS parcelado” no valor de R\$ 2.399.136,00 e as apropriações do mês, além da compensação na conta de INSS.

Importante ressaltar que os valores registrados são extraconcursais, ou seja, não estão sujeitos aos efeitos do Plano de Recuperação Judicial. Ainda assim, esta Auxiliar questionou a Recuperanda acerca do plano de ação da Recuperanda para liquidar sua dívida tributária, de modo que até o término deste relatório a Recuperanda não se posicionou.

No que se refere a **demonstração do resultado do exercício**, houve apuração do prejuízo contábil em abril/2021 de **R\$ 3.915.700,00**, demonstrando um aumento de 25% do saldo negativo, se comparado ao prejuízo de março/2021, sendo que o resultado acumulado no período de 2021 somou o prejuízo de R\$ 13.175.082,00.

**São Paulo**Rua Robert Bosch, 544, 8º andar  
CEP 01141-010 F. 11 3258-7363**Campinas**Av. Barão de Itapura, 2294, 4º andar  
CEP 13073-300 F. 19 3256-2006**Curitiba**Rua da Glória, 314, conjunto 21  
CEP 80030-060 F. 41 3891-1571

Em relação ao **faturamento de abril/2021**, o saldo totalizou a monta de **R\$ 8.172.222,00**, demonstrando majoração de 71% se compararmos com o mês anterior.

Considerando o cenário desfavorável estabelecido pela pandemia de COVID-19 e os impactos financeiros observados nos demonstrativos contábeis, conclui-se que as Sociedades Empresárias necessitam manter as estratégias de alavancagem do faturamento como observado nos meses de maio a agosto/2020. Além disso, deve controlar os custos e as despesas, dentro do possível, de modo que estes não sejam vetores para a apuração de resultados negativos.

Em paralelo e não menos importante, o Grupo Empresarial deverá elaborar um planejamento para reduzir sua dívida tributária, além de aumentar os pagamentos mensais dos débitos já reconhecidos, tendo em vista a considerável evolução da mesma desde o pedido de Recuperação Judicial conforme apontado no Item **VIII – Dívida Tributária**.

Quanto a DFC, importante destacar que não foi incluída neste RMA, em razão de divergências de saldos, sendo que foi solicitado esclarecimento e correção por parte da Recuperanda em 17/06/2021.

Além de todo o exposto, esta Auxiliar ressalta que, considerando-se sempre a busca pela colheita, análise e exposição mais completa possível das informações acerca do panorama geral das Recuperandas, bem como diante das recentes recomendações divulgadas pelo CNJ (Conselho Nacional de Justiça) e pelo Tribunal de Justiça de São Paulo, com a finalidade de padronizar as informações a serem prestadas nos relatórios apresentados pelos Administradores Judiciais sobre a situação

**São Paulo**Rua Robert Bosch, 544, 8º andar  
CEP 01141-010 F. 11 3258-7363**Campinas**Av. Barão de Itapura, 2294, 4º andar  
CEP 13073-300 F. 19 3256-2006**Curitiba**Rua da Glória, 314, conjunto 21  
CEP 80030-060 F. 41 3891-1571



econômica, contábil e fiscal das sociedades empresárias, solicitamos as devidas providências às Recuperandas no sentido de disponibilização desses dados para efetiva análise, o que ocorreu, no entanto, apenas de forma parcial, constando ainda, no presente relatório, somente algumas das alterações sugeridas pelo CNJ e pelo TJ/SP.

Esta Administradora Judicial permanece diligenciando para sejam implementadas as alterações nos RMA's o mais breve possível, ressaltando-se que, caso não haja postura colaborativa da Recuperanda, tal ponto será devidamente sinalizado nos autos.

Sendo o que havia a relatar, esta Administradora Judicial permanece à disposição desse MM. Juízo, do Ministério Público e demais interessados para eventuais esclarecimentos que se fizerem necessários.

Caçapava (SP), 24 de junho de 2021.

**Brasil Trustee Administração Judicial**

Administradora Judicial

**Fernando Pompeu Luccas**

OAB/SP 232.622

**Filipe Marques Mangerona**

OAB/SP 268.409

**São Paulo**

Rua Robert Bosch, 544, 8º andar  
 CEP 01141-010 F. 11 3258-7363

**Campinas**

Av. Barão de Itapura, 2294, 4º andar  
 CEP 13073-300 F. 19 3256-2006

**Curitiba**

Rua da Glória, 314, conjunto 21  
 CEP 80030-060 F. 41 3891-1571