

**EXCELENTÍSSIMO SENHOR DOUTOR JUIZ DE DIREITO DA 1ª VARA CÍVEL DA
COMARCA DE CAÇAPAVA/SP**

Processo nº 1001790-97.2017.8.26.0101

Recuperação Judicial

BRASIL TRUSTEE ADMINISTRAÇÃO JUDICIAL,

Administradora Judicial nomeada pelo MM. Juízo, já qualificada, por seus representantes ao final assinados, nos autos da **RECUPERAÇÃO JUDICIAL** de **WOW NUTRITION IND. E COM. S.A., BRASFANTA IND. E COM. DA AMAZÔNIA LTDA., GOLD NUTRITION ALIMENTOS IND. E COM. LTDA.** e **BS&C EMPREENDIMENTOS E PARTICIPAÇÕES S.A.**, vem, respeitosamente, à presença de Vossa Excelência, apresentar o *Relatório Mensal de Atividades* das Recuperandas, nos termos a seguir.

São Paulo

Av. Marquês de São Vicente, 576, 20º andar
Sl. 2008 CEP 01139-000 F. 11 3258-7363

Campinas

Av. Barão de Itapura, 2294, 4º andar
CEP 13073-300 F. 19 3256-2006

Curitiba

Rua Francisco Rocha, 198
CEP 80420-130 F. 41 3891-1571

SUMÁRIO

I. OBJETIVOS DESTE RELATÓRIO	3
II. BREVE HISTÓRICO E PANORAMA GERAL.....	3
III. FOLHA DE PAGAMENTO	6
III.I. COLABORADORES	6
III.II. GASTOS COM COLABORADORES	7
III.III. PRÓ-LABORE	8
IV. EBITDA (<i>Earnings Before Interest, Taxes, Depreciation and Amortization</i>).....	9
V. ÍNDICES DE ANÁLISE CONTÁBIL	11
V.I. LIQUIDEZ GERAL	11
V.II. CAPITAL DE GIRO LÍQUIDO.....	11
V.III. GRAU DE ENDIVIDAMENTO.....	13
VI. FATURAMENTO	14
VII. BALANÇO PATRIMONIAL.....	16
VII.I. ATIVO	16
VII.II. PASSIVO.....	19
VIII. DÍVIDA TRIBUTÁRIA	23
IX. DEMONSTRAÇÃO DO RESULTADO DO EXERCÍCIO	25
X. CONCLUSÃO	28

São Paulo

Av. Marquês de São Vicente, 576, 20º andar
Sl. 2008 CEP 01139-000 F. 11 3258-7363

Campinas

Av. Barão de Itapura, 2294, 4º andar
CEP 13073-300 F. 19 3256-2006

Curitiba

Rua Francisco Rocha, 198
CEP 80420-130 F. 41 3891-1571

I. OBJETIVOS DESTE RELATÓRIO

- a) Apresentar ao MM. Juízo o Relatório das Atividades das Recuperandas referente ao mês de **fevereiro** de **2026**, conforme determinado no art. 22, inc. II, alínea “c”¹, da Lei nº 11.101/2005;
- b) Informar o quadro de colaboradores diretos e indiretos do período;
- c) Analisar sua situação econômico-financeira;
- d) Analisar os resultados por elas apresentados.

No relatório a seguir, foram avaliados os demonstrativos das 04 (quatro) Recuperandas, sendo considerada a mantenedora **WOW NUTRITION IND. E COM. S.A.**, e as demais empresas do Grupo, **GOLD NUTRITION ALIMENTOS IND. E COM. LTDA.**, **BRASFANTA IND. E COM. DA AMAZÔNIA LTDA.** e **BS&C EMPREENDIMENTOS E PARTICIPAÇÕES S.A.**

II. BREVE HISTÓRICO E PANORAMA GERAL

A **WOW** iniciou suas atividades em 1998, sendo que em 2012, alterou sua denominação social para a atual e seu tipo societário, de sociedade limitada para sociedade anônima, mantendo, contudo, seus serviços na área alimentícia.

As empresas **GOLD** e **BRASFANTA**, iniciaram suas atividades no ano de 2007, tendo como objetos sociais também a atuação na área alimentícia.

Por fim, a **BS&C** fora constituída em 2009, sob a denominação de “**BS&C EMPREENDIMENTOS E PARTICIPAÇÕES LTDA.**”, tendo como objeto social inicial, a exploração da atividade imobiliária e a participação em outras sociedades. Em 2011, alterou seu tipo societário para sociedade anônima, sendo que em 2012, alterou seu estatuto social para

¹ Art. 22. Ao administrador judicial compete, sob a fiscalização do juiz e do Comitê, além de outros deveres que esta Lei lhe impõe: (...) II – na recuperação judicial: (...) c) apresentar ao juiz, para juntada aos autos, relatório mensal das atividades do devedor, fiscalizando a veracidade e a conformidade das informações prestadas pelo devedor.

transformar-se em uma *holding*, contando com o único objetivo social, qual seja, de participação no capital de outras empresas, sendo a controladora das empresas **BRASFANTA** e **WOW** e possuindo participação na **GOLD**.

O **Grupo WOW**, atua no mercado de bebidas saudáveis (*néctares, sucos, chás, soja e água de coco*), alimentos diet/light (*adoçantes, achocolatados, chocolates e sobremesas*) e nutrição infantil, sendo suas marcas: Sufresh, Feel Good, Assugrin, Doce Menor e Gold. O **Grupo Wow** também atua no mercado de nutrição infantil através da marca Vitalon e possui outras marcas como Akoko, Caferazzi, Soyos e Tal e Qual.

Até meados do ano de 2012, as Empresas exibiam resultados essencialmente positivos, embaladas pela economia favorável e pelo aumento na conscientização da população em geral quanto ao consumo de produtos saudáveis. Com fábricas em Caçapava/SP e Manaus/AM e cerca de 800 colaboradores.

O referido cenário é absolutamente distinto do vivenciado desde 2015, com a crise econômica que assola o Brasil e recorrentes reduções do PIB, com redução nos padrões de consumo pelo mercado alvo das Devedoras.

Ademais, verifica-se alguns itens que corroboraram para o aumento da crise econômica do **Grupo WOW**:

- Desvalorização cambial, com reflexo na aquisição de insumos, que afetaram o capital de giro das Recuperandas em mais de 50% no preço de compra final dos insumos;
- Impossibilidade de repasse do aumento do preço (em face da desvalorização do Real) aos clientes;

- Falta de crédito bancário e a realização de novos financiamentos com empresas de *factoring*, com aplicações de “taxas exorbitantes”, o que não possibilitou a geração de caixa para honrar com as obrigações das sociedades;
- Greve dos caminhoneiros de maio/2018, que comprometeu consideravelmente o caixa das Recuperandas;
- Dificuldade no êxito, com pedidos de ressarcimento de créditos tributários obtidos junto ao governo estadual e federal.

Após não conseguir efetuar o pagamento dos impostos e tributos na monta de R\$ 89 milhões, em abril de 2016, a **WOW** foi impedida de emitir Notas Fiscais. Logo, ficando impossibilitada de comercializar seus produtos, fazendo com que a crise se agravasse ainda mais, pois não foram quitados os valores dos aluguéis das fabricas de março e abril de 2017.

Em 14 de junho de 2017, foi ajuizado o pedido de Recuperação Judicial, que, após a consolidação do 2º edital de credores em 2018, foi possível apurar o montante de R\$ 305.254.228,52 + US\$ 17.464.383,89, a ser pago aos credores concursais, bem como os créditos extraconcursais na monta de R\$ 73.019.800,40. Entretanto, frisa-se que referido valor não é definitivo, vez que foram apresentadas diversas Habilitações e Impugnações de Crédito pelos credores, sendo certo que esta Administradora Judicial, oportunamente, apresentará o Quadro Geral de Credores, de forma consolidada, tão logo se tenha o julgamento de todos os incidentes de crédito nos termos do art. 18 da Lei 11.101/2005².

Ainda, tem-se que houve a redução de 82% dos colaboradores após a Reintegração de Posse ocorrida em 11/10/2020, e a

² Art. 18. O administrador judicial será responsável pela consolidação do quadro-geral de credores, a ser homologado pelo juiz, com base na relação dos credores a que se refere o art. 7º, § 2º, desta Lei e nas decisões proferidas nas impugnações oferecidas.

terceirização da industrialização dos produtos do Grupo, sobre o que, conforme indicado pelas Recuperandas, houve acordo com o Sindicato da categoria, no qual, a **WOW** irá pagar as rescisões em parcelas mensais. Ademais, com relação ao faturamento antes da Reintegração de Posse (setembro/2020), no comparativo com o faturamento atual constatou-se uma redução de 68%.

O **Grupo WOW** está em fase de cumprimento do Plano de Recuperação Judicial que foi homologado judicialmente, sendo que os períodos de todas as Classes já estão em fruição, nos termos dos Relatórios de Cumprimento do Plano protocolados mensalmente por esta subscritora nos autos recuperacionais.

Ainda, foi verificado por esta Administradora Judicial, que a Recuperanda **GOLD** foi incorporada pela Recuperanda **WOW**, desde 14/02/2017 portanto, antes do pedido de RJ (14/06/2017), conforme consulta realizada no sítio eletrônico da Junta Comercial do Estado de São Paulo (JUCESP). Indagados sobre os desdobramentos da referida operação societária atualmente, as Devedoras informaram que a incorporação ainda não foi efetivamente concretizada, considerando algumas pendências apontadas pelos órgãos competentes no Estado de Pernambuco, onde se localiza a **GOLD**, referente a questões tributárias de ICMS perante o SEFAZ. Assim, esta Administradora Judicial solicitou informações especificamente sobre a pendência junto aos órgãos responsáveis no estado de Pernambuco, entretanto, até o protocolo do presente Relatório, não houve retorno.

III. FOLHA DE PAGAMENTO

III.I. COLABORADORES

No mês de fevereiro/2026, as Recuperandas contavam com 34 colaboradores diretos, conforme tabela abaixo colacionada.

GRUPO WOW - CONSOLIDADO	DEZ/2025	JAN/2026	FEV/2026
ATIVOS	19	19	19
ADMITIDOS	-	-	1
AFASTADOS	14	14	14
TOTAL	33	33	34

III.II. GASTOS COM COLABORADORES

Os gastos com a **folha de pagamento** no mês de fevereiro/2026 totalizaram **R\$ 615.664,00**, sendo que R\$ 501.577,00 somaram os valores de salários, férias, indenizações, provisões, dentre outros benefícios e R\$ 114.087,00 referiram-se aos encargos sociais de INSS e FGTS.

FOLHA DE PAGAMENTO	DEZ/2025	JAN/2026	FEV/2026
SALÁRIOS E ORDENADOS	190.133	184.681	384.019
ESTAGIÁRIOS - CIEE	2.364	1.787	1.787
MENOR APRENDIZ	129	129	129
AJUDA DE CUSTOS	4.149	2.025	2.025
13º SALÁRIO	43.968	15.872	15.872
FÉRIAS	21.063	22.380	22.380
VALE TRANSPORTE	971	923	1.087
ASSISTÊNCIA MÉDICA	56.086	59.073	58.901
ASSISTÊNCIA ODONTOLÓGICA	-	672	861
REFEIÇÕES	12.986	12.986	12.896
MÃO DE OBRA TERCEIROS PESSOA FÍSICA (AUTONÔMO)	1.518	1.621	1.621
DESPESA DIRETA COM PESSOAL	332.802	302.149	501.577
INSS	90.701	93.616	95.475
FGTS	20.392	17.813	18.287
INSS S/AUTONÔMOS	304	324	324
DESPESA COM ENCARGOS SOCIAIS	111.397	111.753	114.087
TOTAL	444.199	413.902	615.664

De acordo com os demonstrativos disponibilizados pelas Recuperandas, no mês de fevereiro/2026, notou-se um acréscimo no importe de R\$ 199.428,00 nas **despesas diretas com o pessoal**, findando com um saldo na monta de R\$ 501.577,00.

Quanto aos **Encargos Sociais** de INSS e FGTS, observa-se que, em fevereiro/2026, houve uma evolução de R\$ 2.334,00, se

comparado ao mês anterior, registrando um saldo no montante de R\$ 114.087,00.

Importante mencionar, que o quadro apresentado no presente relatório, passou a não considerar a rubrica "pró-labore", a qual será apresentada separadamente no tópico seguinte, de modo que poderá sofrer alteração em relação ao quadro apresentado no relatório anterior.

III.III. PRÓ-LABORE

O Pró-labore corresponde à remuneração dos sócios pelo trabalho realizado frente à Sociedade Empresária, cujo valor deve ser definido com base nas remunerações de mercado para o tipo de atividade.

Para recebimento do pró-labore é necessário que os administradores constem no contrato social e sejam registrados no demonstrativo contábil como despesa operacional, resultando, assim, na incidência de INSS e IRRF.

A seguir, apresenta-se o demonstrativo do valor registrado a esse título no trimestre analisado:

PRÓ-LABORE	DEZ/2025	JAN/2026	FEV/2026
YA PING CHANG FICHTL - SÓCIO GERENTE	49.177	48.737	153.838
PRÓ-LABORE	72.085	72.085	72.085
ABONO	-	-	105.040
IR NORMAL	- 18.668	- 18.658	- 18.658
ASSISTÊNCIA MÉDICA	- 3.343	- 3.696	- 3.696
ASSISTÊNCIA MÉDICA COPARTICIPAÇÃO	- -	62	-
INSS PRÓ-LABORE	- 897	- 932	- 932
MARCOS DE ALMEIDA NUNES - DIRETOR FINANCEIRO	30.592	30.358	137.208
PRÓ-LABORE	72.900	72.900	72.900
ABONO	-	-	106.908
AJUDA DE CUSTO	135	135	135
ADIANTAMENTO QUINZENAL	- 29.160	- 29.160	- 29.160
ASSISTÊNCIA MÉDICA	- 1.722	- 1.903	- 1.903
ASSISTÊNCIA MÉDICA COPARTICIPAÇÃO	- -	27	85
INSS PRÓ-LABORE	- 897	- 932	- 932
IR NORMAL	- 10.664	- 10.655	- 10.655
TOTAL CONSOLIDADO	79.769	79.094	291.046

Consigna-se que, de acordo com os demonstrativos contábeis e comprovantes de pagamentos disponibilizados, ocorreram pagamentos à título de pró-labore na monta de R\$ 234.089,00.

IV. EBITDA (Earnings Before Interest, Taxes, Depreciation and Amortization)

O **EBITDA** corresponde a uma sigla em inglês que, traduzida para o português, representa "lucros antes de juros, impostos, depreciação e amortização". É utilizado para medir o lucro da sociedade empresária antes de serem aplicados os quatro itens citados.

Sua finalidade é mensurar o potencial operacional de geração de caixa em uma sociedade empresária, medindo, com maior precisão, a produtividade e eficiência do negócio.

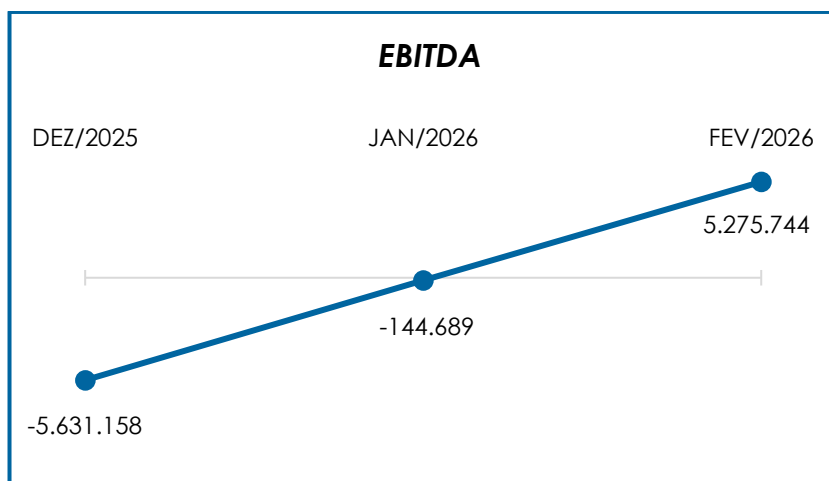
Para sua aferição, não é levado em consideração os gastos tributários e as despesas e receitas financeiras, sendo as Recuperandas **optantes pelo regime de tributação com base no Lucro Real**. Portanto, o **EBITDA** revela-se como um indicador capaz de demonstrar o verdadeiro desempenho da atividade operacional, cuja demonstração a respeito das Recuperandas segue abaixo:

EBITDA	DEZ/2025	JAN/2026	FEV/2026
RECEITA BRUTA DE VENDAS E SERVIÇO	9.949.290	12.387.463	15.973.817
DEDUÇÕES DAS RECEITAS	- 2.179.924	- 2.462.552	- 2.687.914
DEDUÇÕES DAS RECEITAS	- 2.179.924	- 2.462.552	- 2.687.914
RECEITA LÍQUIDA	7.769.366	9.924.910	13.285.903
DESPESAS DE PRODUÇÃO/SERVIÇOS	- 4.898.992	- 5.502.086	- 8.915.136
RESULTADO OPERACIONAL BRUTO	2.870.374	4.422.824	4.370.767
DESPESAS ADMINISTRATIVAS	- 8.606.281	- 5.821.124	- 3.891.233
DESPESA DIRETA COM PESSOAL	- 477.787	- 447.134	- 858.510
DESPESA COM PRESTADORES DE SERVIÇO	- 605.310	- 853.295	- 835.202
DESPESAS COMERCIAIS	- 6.939.133	- 2.656.944	- 4.729.675
DESPESA COM ENCARGOS SOCIAIS	- 111.397	- 111.753	- 114.087
REVERSÃO DE PROVISÃO CONSTITUÍDA	178.518	-	164.083
OUTRAS RECEITAS OPERACIONAIS	8.107.753	5.330.530	11.225.833
OUTRAS DESPESAS	- 47.894	- 7.794	- 56.231

EBITDA	-	5.631.158	-	144.689	-	5.275.744
EBITDA % RECEITA OPERACIONAL BRUTA	-	57%	-	1%	-	33%

Observa-se que, em fevereiro/2026, o resultado do **desempenho da atividade operacional** das Recuperandas foi **positivo**, no montante de R\$ 5.275.744,00, demonstrando um decréscimo no importe de R\$ 5.420.434,00 em relação resultado negativo do mês anterior.

Para melhor entendimento, segue representada, graficamente, a oscilação do **EBITDA**:



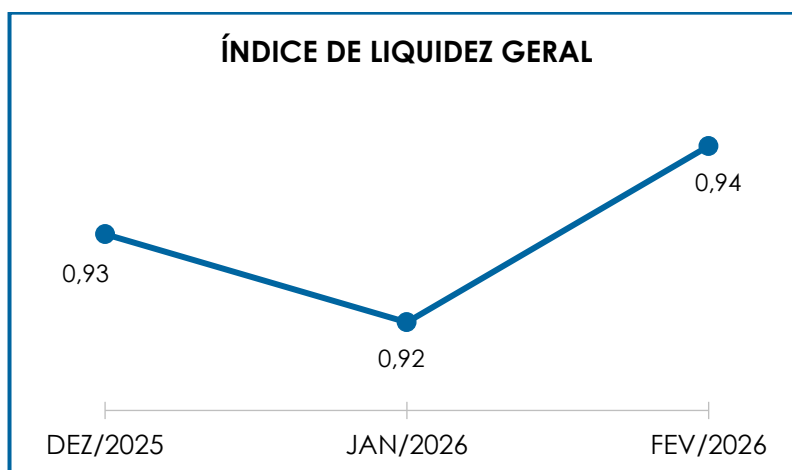
Dessa forma, o ideal é que as Recuperandas permaneçam operando de forma a aumentar as receitas operacionais nos próximos meses, o que, aliado a uma estratégia de redução de custos e despesas, na medida do que for possível, permitirá apurar um saldo positivo por intermédio da operação.

Importante mencionar que, o resultado positivo apurado no período analisado se deu em razão, principalmente, do acréscimo em "outras receitas operacionais", visto que houve reconhecimento de deságio, registrado na rubrica "deságio Recuperação Judicial", na importância de R\$ 6.422.581,00.

V. ÍNDICES DE ANÁLISE CONTÁBIL

V.I. LIQUIDEZ GERAL

O índice de **Liquidez Geral** demonstra se existe a capacidade de pagar as obrigações a curto e longo prazos durante determinado período. O cálculo é efetuado por meio da divisão da "Disponibilidade Total" (ativo circulante, somado ao ativo não circulante e ativo imobilizado) pelo "Total Exigível" (passivo circulante somado ao passivo não circulante).



Pelo gráfico supra, o **Índice de Liquidez Geral** das Recuperandas obteve um resultado superior a 1, concluindo-se como **insatisfatório**. Dessa forma, é possível afirmar que em fevereiro/2026, para cada R\$ 1,00 de obrigações havia R\$ 0,94 de disponibilidade para quitação, considerando-se recursos de curto e longo prazos.

V.II. CAPITAL DE GIRO LÍQUIDO

O **Capital de Giro Líquido** é um indicador de liquidez utilizado pelas sociedades empresárias para refletir a capacidade de

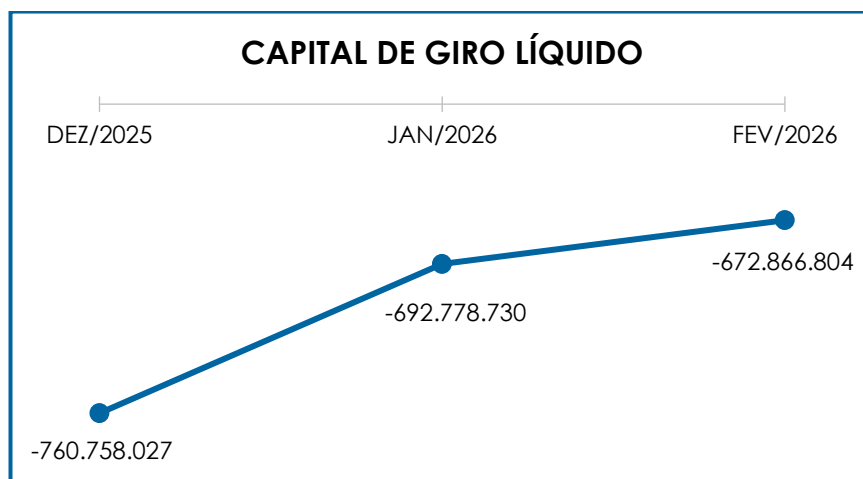
gerenciar as relações com fornecedores e clientes. O resultado é formado pela diferença entre “ativo circulante” e “passivo circulante”.

O objetivo da administração financeira é gerenciar os bens da empresa, de forma a encontrar o equilíbrio entre a lucratividade e o endividamento.

CAPITAL DE GIRO LÍQUIDO	DEZ/2025	JAN/2026	FEV/2026
DISPONÍVEL	172.238	132.176	216.028
CLIENTES	582.609.560	555.695.015	569.226.554
OUTROS VALORES A RECEBER	126.961	126.961	126.961
ESTOQUES	110.418.142	113.699.675	116.621.557
TRIBUTOS A RECUPERAR	37.838.313	37.152.868	37.009.202
ADIANTAMENTOS A EMPREGADOS	4.882	6.760	408.106
ADIANTAMENTOS DIVERSOS	7.509.390	7.333.186	4.813.531
OUTRAS CONTAS DE ATIVO CIRCULANTE	309.239	287.151	265.142
ATIVO CIRCULANTE	738.988.724	714.433.791	728.687.080
FORNECEDORES	- 579.311.900	- 555.907.243	- 565.512.290
OBRIGAÇÕES TRABALHISTAS E SOCIAIS	- 423.044	- 417.554	- 434.584
PROVISÃO CONSTITUÍDA E ENCARGOS	- 580.951	- 622.141	- 678.555
OBRIGAÇÕES SOCIAIS A RECOLHER	- 23.720.214	- 23.610.004	- 23.454.747
OBRIGAÇÕES TRIBUTÁRIAS RETIDA A	- 34.363.633	- 34.824.167	- 33.478.166
IMPOSTOS E CONTRIBUIÇÕES A PAGAR	- 112.591.995	- 44.059.515	- 45.678.618
PARCELAMENTO DE TRIBUTOS	- 105.857.987	- 105.668.656	- 98.387.695
OUTRAS OBRIGAÇÕES - CIRCULANTE	- 60.741.429	- 58.612.389	- 52.694.485
EMPRÉSTIMOS COM TERCEIROS DE CURTO PRAZO	- 223.203.397	- 224.542.005	- 222.286.255
PROVISÕES DIVERSAS - CIRCULANTE	- 358.952.201	- 358.948.848	- 358.948.490
PASSIVO CIRCULANTE	- 1.499.746.751	- 1.407.212.521	- 1.401.553.884
TOTAL	- 760.758.027	- 692.778.730	- 672.866.804

Conforme denotado no quadro acima, foi possível verificar que o índice do CGL apresentou, em fevereiro/2026, um decréscimo no importe de R\$ 19.911.926,00, no resultado negativo em relação ao mês anterior, encerrando o período com o valor de **R\$ 672.866.804,00**.

Abaixo, segue representação gráfica do “CGL” consolidado no trimestre:



V.III. GRAU DE ENDIVIDAMENTO

A composição do **endividamento** refere-se ao volume das obrigações a curto e longo prazos, subtraído do saldo registrado na conta "caixa e equivalentes". O resultado do cálculo representa o valor que a sociedade empresária necessita para liquidar o passivo, que gera a despesa financeira.

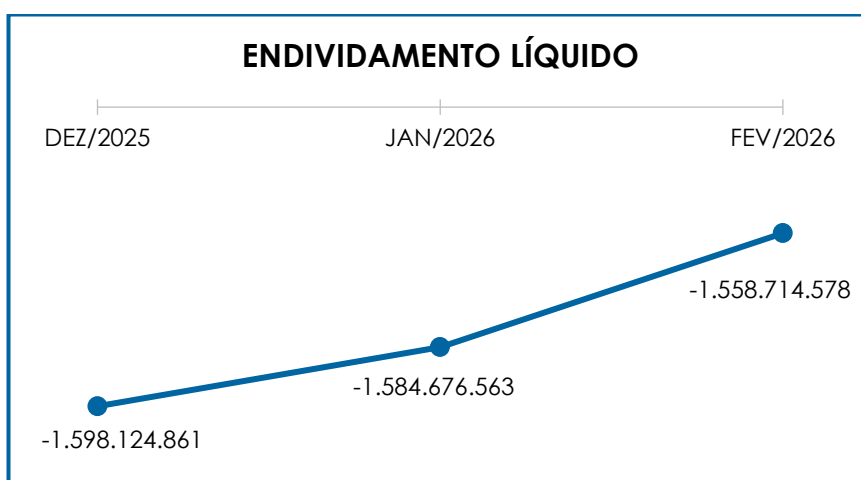
Verifica-se, abaixo, a demonstração gráfica da oscilação do endividamento apurado no último trimestre:

ENDIVIDAMENTO LÍQUIDO	DEZ/2025	JAN/2026	FEV/2026
DISPONÍVEL	172.238	132.176	216.028
FORNECEDORES	- 579.311.900	- 555.907.243	- 565.512.290
OUTRAS OBRIGAÇÕES - CIRCULANTE	- 60.741.429	- 58.612.389	- 52.694.485
EMPRÉSTIMOS COM TERCEIROS	- 24.826.217	- 24.999.326	- 9.156.608
EMPRÉSTIMOS COM TERCEIROS DE CURTO PRAZO	- 223.203.397	- 224.542.005	- 222.286.255
EMPRÉSTIMOS/MÚTUOS	- 41.827.566	- 42.837.624	- 37.631.847
FORNECEDORES LONGO PRAZO	- 15.091.316	- 15.091.316	- 15.020.194
OUTRAS OBRIGAÇÕES - LONGO PRAZO	- 16.805.249	- 16.805.249	- 16.805.249
PROVISÕES DIVERSAS - CIRCULANTE	- 358.952.201	- 358.948.848	- 358.948.490
DÍVIDA ATIVA	- 1.320.587.036	- 1.297.611.823	- 1.277.839.390
OBRIGAÇÕES TRABALHISTAS E SOCIAIS	- 423.044	- 417.554	- 434.584
PROVISÃO CONSTITUÍDA E ENCARGOS	- 580.951	- 622.141	- 678.555
OBRIGAÇÕES SOCIAIS A RECOLHER	- 23.720.214	- 23.610.004	- 23.454.747
OBRIGAÇÕES TRIBUTÁRIAS RETIDA A	- 34.363.633	- 34.824.167	- 33.478.166
IMPOSTOS E CONTRIBUIÇÕES A PAGAR	- 112.591.995	- 44.059.515	- 45.678.618
PARCELAMENTO DE TRIBUTOS	- 105.857.987	- 105.668.656	- 98.387.695
PARCELAMENTOS FISCAIS - LONGO PRAZO	-	- 77.862.702	- 78.762.823
DÍVIDA FISCAL E TRABALHISTA	- 277.537.824	- 287.064.739	- 280.875.188

TOTAL - 1.598.124.861 - 1.584.676.563 - 1.558.714.578

No mês de fevereiro/2026, a dívida financeira registrou saldo na monta de R\$ 1.558.714.578,00, o qual sofreu um decréscimo de R\$ 25.961.985,00 em relação ao mês anterior. Tal fato é justificado, principalmente pela involução vista nas rubricas "empréstimo com terceiros a curto prazo" e "parcelamento de tributos".

No gráfico abaixo, verifica-se a oscilação do endividamento consolidado no trimestre:



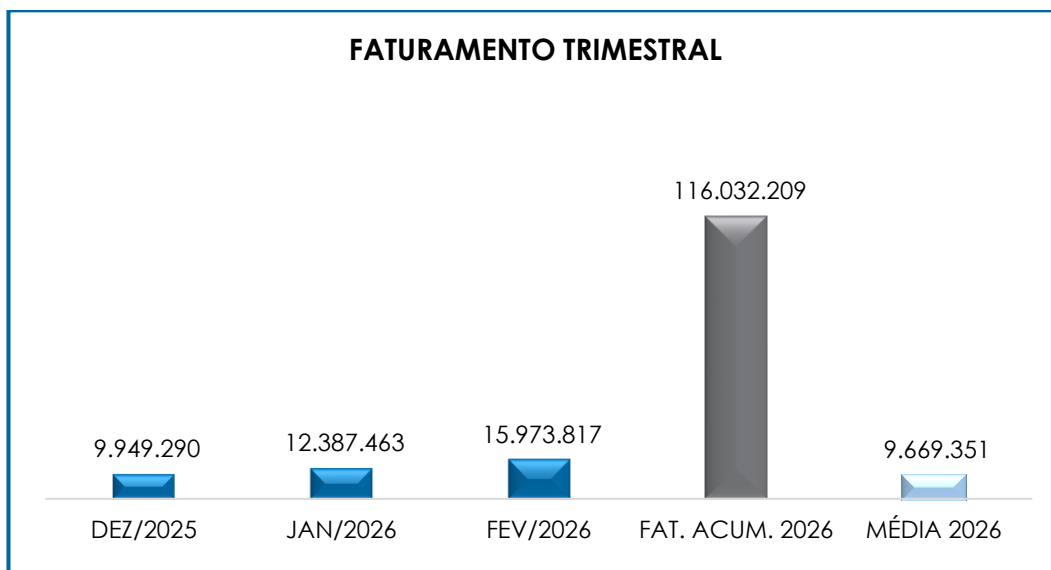
VI. FATURAMENTO

O faturamento consiste na soma de todas as vendas, sejam de produtos ou de serviços, realizadas por uma sociedade empresária em um determinado período.

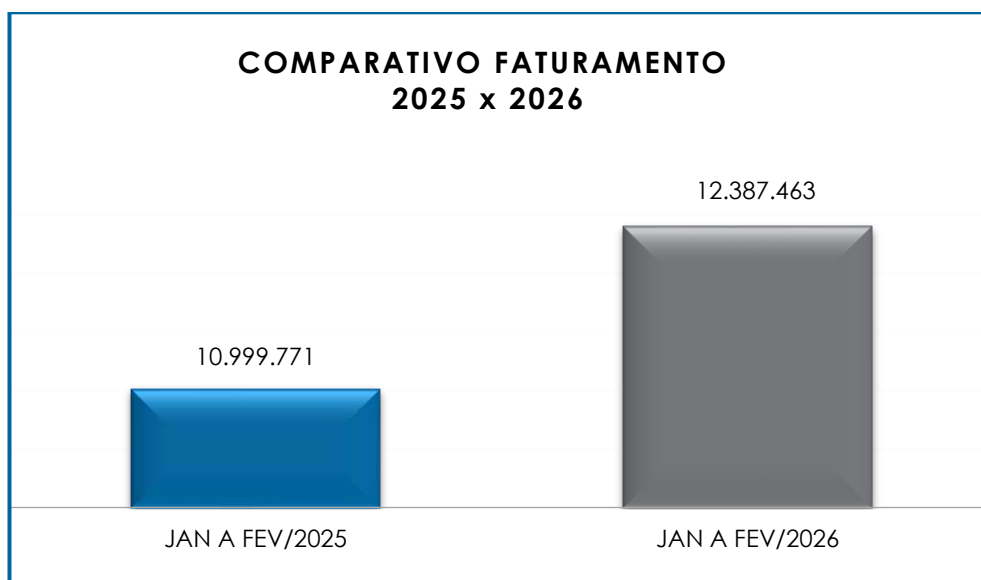
Esse processo demonstra a real capacidade de produção, além de sua participação no mercado, possibilitando a geração de fluxo de caixa.

Em fevereiro/2026, o faturamento bruto alcançou R\$ 15.973.817,00, de modo que registrou acréscimo no importe de R\$

3.586.355,00, quando comparado ao mês anterior, conforme demonstrado no gráfico abaixo:



Ademais, quando comparado com o mesmo período do exercício anterior (janeiro e fevereiro/2025), o faturamento bruto registrou um acréscimo no importe de R\$ 1.387.463,00, conforme o gráfico abaixo:



Diante disso, é esperado que as Recuperandas continuem buscando um plano de ação com a intenção de alavancar o faturamento para objetivar o adimplemento das obrigações e, conseqüentemente, adquirir disponibilidade para o cumprimento de suas obrigações futuras.

VII. BALANÇO PATRIMONIAL

VII.I. ATIVO

O **Ativo** é um recurso controlado pela sociedade empresária como resultado de eventos passados e do qual se espera que benefícios econômicos futuros sejam por ela contabilizados.

ATIVO	DEZ/2025	JAN/2026	FEV/2026
DISPONÍVEL	172.238	132.176	216.028
CLIENTES	582.609.560	555.695.015	569.226.554
OUTROS VALORES A RECEBER	126.961	126.961	126.961
ESTOQUES	110.418.142	113.699.675	116.621.557
TRIBUTOS A RECUPERAR	37.838.313	37.152.868	37.009.202
ADIANTAMENTOS A EMPREGADOS	4.882	6.760	408.106
ADIANTAMENTOS DIVERSOS	7.509.390	7.333.186	4.813.531
OUTRAS CONTAS DE ATIVO CIRCULANTE	309.239	287.151	265.142
ATIVO CIRCULANTE	738.988.724	714.433.791	728.687.080
REALIZÁVEL A LONGO PRAZO	430.279.552	430.295.717	418.227.022
CONTA CORRENTE - SÓCIOS	15.233.002	16.299.275	18.381.639
IMOBILIZADO	204.342.546	204.342.546	204.342.546
DEPRECIACÕES	- 179.976.895	- 180.486.329	- 180.995.665
INTANGÍVEL	9.200.343	9.200.343	9.200.343
AMORTIZAÇÕES	- 8.418.153	- 8.418.153	- 8.418.153
INVESTIMENTOS	276.216.371	276.216.371	276.216.371
ATIVO NÃO CIRCULANTE	746.876.766	747.449.769	736.954.103
ATIVO TOTAL	1.485.865.490	1.461.883.560	1.465.641.183

De modo geral, em fevereiro/2026, observou-se um acréscimo no **Ativo** em R\$ 3.757.623,00, registrando o saldo final de **R\$ 1.465.641.183,00**.

- **Disponibilidade financeira:** correspondem aos recursos financeiros que se encontram à disposição imediata das Recuperandas para pagamento de suas obrigações a curto prazo.

No mês de fevereiro/2026, a disponibilidade financeira totalizou o saldo positivo de R\$ 216.028,00, registrando um acréscimo de 63%, quando comparado ao período anterior, conforme composição demonstrada no quadro abaixo:

DISPONIBILIDADES	DEZ/2025	JAN/2026	FEV/2026
BANCOS CONTA MOVIMENTO	63.519	26.649	109.467
BANCOS CONTA VINCULADA	4.147	0	0
APLICAÇÕES FINANCEIRAS	104.572	105.528	106.560
TOTAL	172.238	132.176	216.028

- **Contas a receber:** demonstram os valores a receber a curto prazo pelas Companhias, como resultado das vendas a prazo de produtos e serviços, bem como sobre outros direitos que serão realizados dentro do exercício fiscal. Para melhor elucidação, os saldos do referido grupo estão representados no quadro a seguir:

CONTAS A RECEBER	DEZ/2025	JAN/2026	FEV/2026
CLIENTES A RECEBER M. INTERNO	582.158.580	555.272.692	568.814.912
CLIENTES A RECEBER M. EXTERNO	450.980	422.323	411.643
TOTAL	582.609.560	555.695.015	569.226.554

No mês de fevereiro/2026 foi identificado o acréscimo de R\$ 13.531.540,00, findando com um saldo no importe de R\$ 569.226.554,00.

Ainda, importante mencionar que já está sendo descontado o valor da conta “perdas com créditos de liquidação duvidosa – PCLD” do grupo de recebimentos, referente a provisão para créditos que provavelmente não serão recebidos pelas Companhias, sendo que tal estimativa deve ser baseada na análise individual do saldo a receber de cada

cliente, com o objetivo de exercer um julgamento adequado dos valores incobráveis.

- **Estoques:** cumpre esclarecer que esse valor é composto por mercadorias que as Recuperandas utilizam para operacionalizar suas atividades e aperfeiçoar o prazo de entrega do produto a seus clientes. A composição do saldo desse grupo de contas está assim detalhada:

ESTOQUE	DEZ/2025	JAN/2026	FEV/2026
ESTOQUES	102.042.528	105.926.346	108.984.049
MATÉRIA PRIMA	96.379.497	100.175.604	99.920.350
MATERIAL DE EMBALAGEM	4.192.335	4.215.894	4.239.181
MATERIAIS INTERMEDIÁRIOS	1.201.827	1.201.827	1.201.827
PRODUTO ACABADO	2.029.471	1.972.499	4.428.998
PRODUTOS NACIONAIS PARA REVENDA	1.815.398	1.936.522	2.769.692
MATERIAIS TRANSFERIDOS FILIAIS	-	-	-
(-) PROVISÃO DE PERDAS NOS ESTOQUES	- 3.576.000	- 3.576.000	- 3.576.000
ESTOQUES DE TERCEIROS EM NOSSO PODER	-	-	-
MATÉRIA PRIMA DE TERCEIROS	479.986	479.986	479.986
MATERIAL DE EMBALAGEM DE TERCEIROS	3.357.746	3.357.746	3.357.746
PRODUTO ACABADO DE TERCEIROS	581.370	581.370	581.370
(-) MATÉRIA PRIMA TERCEIROS	- 479.986	- 479.986	- 479.986
(-) MATERIAL DE EMBALAGEM DE TERCEIROS	- 3.357.746	- 3.357.746	- 3.357.746
(-) PRODUTO ACABADO DE TERCEIROS	- 581.370	- 581.370	- 581.370
ESTOQUES DE NOSSA PROPRIEDADE COM TERCEIROS	8.375.614	7.773.330	7.637.507
MATÉRIA PRIMA COM TERCEIROS	4.497.378	2.678.716	2.961.665
MATERIAL DE EMBALAGEM COM TERCEIROS	3.090.181	4.651.205	4.145.163
MATERIAL INTERMEDIÁRIO COM TERCEIROS	103.920	103.920	103.920
PRODUTO ACABADO COM TERCEIROS	645.444	300.796	388.068
MERCADORIAS REVENDA	38.692	38.692	38.692
TOTAL	110.418.142	113.699.675	116.621.557

No mês de fevereiro/2026, observa-se o acréscimo de R\$ 2.921.882,00 no total de estoque, uma vez que as saídas foram inferiores às entradas no período analisado.

Ademais, vale ressaltar que após a reintegração de posse da fábrica outrora sediada na cidade de Caçapava/SP, a fabricação dos produtos do **Grupo WOW** está sendo realizada por terceiros, ou seja,

empresas especializadas na atividade e que foram contratadas pelas Devedoras para a tarefa.

- **Tributos a recuperar:** corresponde ao saldo que poderá ser utilizado para compensações (nas esferas administrativa e/ou judicial) com os tributos ora devidos pelas Recuperandas.

Ainda, no mês de fevereiro/2026, o grupo de contas sumarizou R\$ 37.009.202,00, com decréscimo na monta de R\$ 143.666,00 se comparado ao mês anterior.

- **Adiantamentos diversos:** este subgrupo abrange os valores pagos antecipadamente aos fornecedores como resultado das negociações realizadas pelo Grupo, e que serão baixados com o recebimento do produto ou serviço adquiridos e o correspondente documento fiscal, além dos adiantamentos para viagens efetuados aos representantes comerciais. Frisa-se que este grupo de contas sumarizou o montante de R\$ 4.813.531,00, demonstrando um decréscimo de 34% em fevereiro/2026, comparando-se ao mês anterior.

- **Imobilizado (bens e direitos em uso):** corresponde ao grupo de contas que engloba os recursos aplicados em bens ou direitos de permanência duradoura, destinados ao funcionamento normal da sociedade empresária.

O valor registrado em fevereiro/2026 totalizou R\$ 23.346.881,00, composto pelos “ativos imobilizados” no total de R\$ 204.342.546,00 e deduzindo o valor da depreciação acumulada no valor de R\$ 180.995.665,00, de modo que registrou um decréscimo de R\$ 509.336,00, em razão da apropriação das depreciações do período.

VII.II. PASSIVO

O **Passivo** é uma obrigação atual da entidade como resultado de eventos já ocorridos, cuja liquidação se espera que resulte na saída de recursos econômicos. São dívidas que poderão ter exigibilidade a curto ou longo prazos.

PASSIVO	DEZ/2025	JAN/2026	FEV/2026
FORNECEDORES	- 579.311.900	- 555.907.243	- 565.512.290
OBRIGAÇÕES TRABALHISTAS E SOCIAIS	- 423.044	- 417.554	- 434.584
PROVISÃO CONSTITUÍDA E ENCARGOS	- 580.951	- 622.141	- 678.555
OBRIGAÇÕES SOCIAIS A RECOLHER	- 23.720.214	- 23.610.004	- 23.454.747
OBRIGAÇÕES TRIBUTÁRIAS RETIDA A	- 34.363.633	- 34.824.167	- 33.478.166
IMPOSTOS E CONTRIBUIÇÕES A PAGAR	- 112.591.995	- 44.059.515	- 45.678.618
PARCELAMENTO DE TRIBUTOS	- 105.857.987	- 105.668.656	- 98.387.695
OUTRAS OBRIGAÇÕES - CIRCULANTE	- 60.741.429	- 58.612.389	- 52.694.485
EMPRÉSTIMOS COM TERCEIROS DE CURTO PRAZO	- 223.203.397	- 224.542.005	- 222.286.255
PROVISÕES DIVERSAS - CIRCULANTE	- 358.952.201	- 358.948.848	- 358.948.490
PASSIVO CIRCULANTE	- 1.499.746.751	- 1.407.212.521	- 1.401.553.884
EMPRÉSTIMOS COM TERCEIROS	- 24.826.217	- 24.999.326	- 9.156.608
EMPRÉSTIMOS/MÚTUOS	- 41.827.566	- 42.837.624	- 37.631.847
FORNECEDORES LONGO PRAZO	- 15.091.316	- 15.091.316	- 15.020.194
OUTRAS OBRIGAÇÕES - LONGO PRAZO	- 16.805.249	- 16.805.249	- 16.805.249
PARCELAMENTOS FISCAIS - LONGO PRAZO	-	- 77.862.702	- 78.762.823
PASSIVO NÃO CIRCULANTE	-98.550.348	-177.596.218	-157.376.721
PATRIMÔNIO LÍQUIDO	- 1.301.806.770	- 1.301.806.770	- 1.301.806.770
RESULTADOS ACUMULADOS	1.235.655.403	1.414.238.379	1.414.238.379
PASSIVO TOTAL	- 1.664.448.466	- 1.472.377.130	- 1.446.498.997

No mês de fevereiro/2026, verifica-se que o **Passivo** consolidado atingiu o saldo de **R\$ 1.446.498.997,00**, de modo que registrou um decréscimo no importe de R\$ 25.878.134,00, em comparação ao mês anterior.

- **Fornecedores:** no mês de fevereiro/2026 houve o acréscimo de R\$ 9.605.047,00 referentes aos fornecedores nacionais e estrangeiros, findando com um saldo no importe de R\$ 565.512.290,00.
- **Obrigações trabalhistas e sociais:** no mês de fevereiro/2026 houve acréscimo na monta de R\$ 17.030,00, registrando o saldo de R\$ 434.584,00.

OBRIGAÇÕES TRABALHISTAS E SOCIAIS	DEZ/2025	JAN/2026	FEV/2026
-----------------------------------	----------	----------	----------

SALÁRIOS A PAGAR	-	391.451	-	384.784	-	404.874
EMPRÉSTIMOS CONSIGNADOS A PAGAR	-	3.554	-	1.670	-	1.670
FÉRIAS A PAGAR	-	28.039	-	28.039	-	28.039
TOTAL	-	423.044	-	414.493	-	434.584

- **Obrigações Sociais a Recolher:** no mês de fevereiro/2026 foi verificado o montante de R\$ 23.454.747,00, com decréscimo de R\$ 155.257,00 se comparado ao mês anterior. Nesse grupo de contas os valores registrados estavam distribuídos da seguinte forma:

OBRIGAÇÕES SOCIAIS A RECOLHER	DEZ/2025	JAN/2026	FEV/2026
INSS A RECOLHER/PAGAR	- 2.130.411	- 2.138.118	- 2.089.877
FGTS A PAGAR	- 18.624.423	- 18.492.609	- 18.371.027
CONTRIBUIÇÃO SINDICAL MENSAL	- 22.970	- 22.970	- 22.970
SENAI A PAGAR	- 1.093.676	- 1.099.926	- 1.105.315
SESI A PAGAR	- 1.832.771	- 1.843.417	- 1.852.594
CONTRIBUIÇÃO SINDICAL PATRONAL	- 15.963	- 12.963	- 12.963
TOTAL	- 23.720.214	- 23.610.004	- 23.454.747

- **Impostos e Contribuições a Pagar:** no mês de fevereiro/2026 o saldo apurado foi de R\$ 45.678.618,00, demonstrando um acréscimo na monta de R\$ 1.619.103,00.

- **Parcelamento de tributos:** no mês fevereiro/2026 o saldo apurado foi de R\$ 98.387.695,00, registrando uma minoração no importe de R\$ 7.280.961,00. Tal variação se deu em razão da compensação de crédito e pagamento registrado nas rubricas "INSS parcelado" e "crédito tributário".

- **Outras obrigações - circulante:** o saldo apurado em fevereiro/2026 totalizou R\$ 52.694.485,00, registrando um decréscimo de R\$ 5.917.904,00, conforme tabela a seguir:

OUTRAS OBRIGAÇÕES - CIRCULANTE	DEZ/2025	JAN/2026	FEV/2026
COMISSÕES A PAGAR	- 136.608	- 117.182	- 70.940
ALUGUÉIS A PAGAR	- 3.046.989	- 3.046.989	- 3.046.989
CONCESSÃO DE DIREITOS REAL DE SUPERFÍCIE	- 8.454.516	- 8.454.516	- 8.454.516
SEGUROS A PAGAR	- 684.883	- 684.883	- 684.883
DEVOLUÇÕES A PAGAR	- 6.358.257	- 171.405	- 172.316
CONTAS A PAGAR	- 13.827.505	- 12.648.178	- 13.116.687

REEMBOLSOS A FUNCIONÁRIOS A PAGAR	-	624.604	-	804.828	-	765.643
PRESTAÇÃO DE SERVIÇOS A PAGAR	-	6.196.968	-	6.111.924	-	5.145.376
ADIANTAMENTO DE CLIENTES	-	3.093.453	-	5.189.427	-	5.189.427
ALUGUÉIS A PAGAR - TETRA PAK	-	2.674.773	-	2.674.773	-	2.674.773
ALUGUEL TETRA PAK - JUROS, ATUALIZAÇÃO	-	2.270.104	-	2.270.104	-	2.270.104
GOLDFAR EMPREENDIMENTOS E PARTICIPAÇÕES	-	13.372.770	-	16.438.180	-	10.837.770
BURIQUI COSTA NATIVA EMPREENDIMENTOS LTDA	-	-	-	-	-	265.063
TOTAL	-	60.741.429	-	58.612.389	-	52.694.485

- Empréstimos com terceiros de curto prazo:** no mês de fevereiro/2026 há registrado o montante de R\$ 222.286.255,00 com exigibilidade a curto prazo, sobre o qual verificou-se o decréscimo de R\$ 2.255.750,00 em comparação ao mês anterior. Abaixo, segue a composição desse grupo de contas com a participação de cada instituição financeira e de crédito, sendo que os valores são integralmente devidos pela Recuperanda **WOW:**

EMPRÉSTIMOS COM TERCEIROS DE CURTO PRAZO	DEZ/2025	JAN/2026	FEV/2026
EMPRÉSTIMOS CAPITAL DE GIRO	- 169.929.801	- 173.604.066	- 172.052.620
EMPRÉSTIMOS DE BANCOS DIVERSOS	- 20.949.472	- 22.462.113	- 20.280.774
BANCO SANTANDER	- 64.524.052	- 65.526.603	- 65.786.264
BANCO ORIGINAL - CAPITAL DE GIRO	- 5.049.614	- 5.049.614	- 5.049.614
CREDIT SUISSE - CAPITAL DE GIRO	- 67.157.687	- 68.200.340	- 68.461.500
BANCO ALFA	- 10.781.672	- 10.907.192	- 11.016.264
BANCOS CONTA VINCULADAS / DUPLICATAS DESC	- 1.467.303	- 1.458.203	- 1.458.203
EMPRÉSTIMOS E FINANCIAMENTOS ESTRANGEIROS	- 38.637.863	- 36.518.474	- 35.814.773
FANTA COMPANY	- 38.637.863	- 36.518.474	- 35.814.773
JUROS SOBRE EMPRÉSTIMOS ESTRANGEIROS	- 14.635.734	- 14.419.464	- 14.418.862
JUROS SOBRE EMPRÉSTIMOS FANTA COMPANY	- 14.635.734	- 14.419.464	- 14.418.862
TOTAL	- 223.203.397	- 224.542.005	- 222.286.255

- Empréstimos com terceiros - LP:** o saldo demonstrado nesse grupo de contas sumarizou R\$ 9.156.608,00 em fevereiro/2026. Destaca-se que houve um decréscimo na monta de R\$ 15.842.718,00, quando comparado ao mês anterior, visto que há registros de pagamento de empréstimos e debêntures, bem como reconhecimento de juros sobre empréstimos, de acordo com os demonstrativos contábeis disponibilizados.

VIII. DÍVIDA TRIBUTÁRIA

A **Dívida Tributária** representa o conjunto de débitos das Recuperandas com o fisco municipal, estadual e federal, de natureza tributária. Sua representação é feita da seguinte forma:

ENDIVIDAMENTO TRIBUTÁRIO	NOV/2025	DEZ/2025	FEV/2026
INSS A RECOLHER/PAGAR	- 2.130.411	- 2.138.118	- 2.089.877
FGTS A PAGAR	- 18.624.423	- 18.492.609	- 18.371.027
CONTRIBUIÇÃO SINDICAL MENSAL	- 22.970	- 22.970	- 22.970
SENAI A PAGAR	- 1.093.676	- 1.099.926	- 1.105.315
SESI A PAGAR	- 1.832.771	- 1.843.417	- 1.852.594
CONTRIBUIÇÃO SINDICAL PATRONAL	- 15.963	- 12.963	- 12.963
OBRIGAÇÕES SOCIAIS A RECOLHER	- 23.720.214	- 23.610.004	- 23.454.747
ICMS A PAGAR	- 29.702.863	- 3.677.285	- 4.171.829
ICMS A SUBSTITUIÇÃO TRIBUTÁRIA A RECOLHER	- 47.011.777	- 4.303.902	- 3.951.638
PIS A PAGAR	- 64.856	- 61.865	- 243.802
COFINS A PAGAR	- 946.900	- 947.544	- 2.067.156
IPTU/SPU A PAGAR	- 147.813	- 147.813	- 147.813
ISS A PAGAR	- 6.586	- 6.586	- 6.586
TAXAS MUNICIPAIS	- 2.208	- 2.208	- 2.208
IMPOSTO DE RENDA PJ	- 15.072.783	- 15.160.996	- 15.237.042
CONTRIBUIÇÃO SOCIAL (CSSL)	- 19.636.209	- 19.751.316	- 19.850.545
IMPOSTOS E CONTRIBUIÇÕES A PAGAR	- 112.591.995	- 44.059.515	- 45.678.618
IRRF S/ SALÁRIOS A RECOLHER	- 1.582.245	- 1.565.917	- 1.571.260
IRRF S/ PRESTAÇÃO DE SERVIÇOS	- 281.257	- 289.589	- 288.593
ISS RETIDO NA FONTE A RECOLHER	- 667.554	- 666.949	- 666.012
INSS S/ SERVIÇOS TERCEIROS A RECOLHER	- 4.305.127	- 4.306.337	- 3.164.043
CONTRIB. RET. FTE RECOLHER (PIS-COFINS-CSL)	- 466.281	- 487.970	220.133
ICMS A PAGAR	- 243.371	- 237.542	- 260.192
PIS A PAGAR	- 4.619.790	- 4.697.502	- 4.767.085
COFINS A PAGAR	- 21.162.367	- 21.518.558	- 21.860.952
TAXAS ESTADUAIS	- 92.556	- 107.299	- 176.203
IRRF SERVIÇOS PRESTADOS	- 342	- 344	- 346
PIS S/ SERVIÇOS A PAGAR	- 42.360	- 42.964	- 41.220
COFINS S/ SERVIÇOS A PAGAR	- 198.781	- 201.594	- 193.666
ICMS A SUBSTITUIÇÃO TRIBUTÁRIA A RECOLHER	- 701.602	- 701.602	- 708.728
OBRIGAÇÕES TRIBUTÁRIAS RETIDAS	- 34.363.633	- 34.824.167	- 33.478.166
INSS PARCELADO	- 9.307.057	- 9.080.323	-
PARCELAMENTO ICMS	- 445.539	-	-
CRÉDITO TRIBUTÁRIO	85.536.441	85.536.441	83.442.140
ICMS PARCELADO	- 69.927.377	- 69.924.394	- 69.921.382
PIS PARCELADO	- 6.836	- 6.875	- 6.908
COFINS PARCELADO	- 34.169	- 34.362	- 34.528
PARCELAMENTOS TAXAS ESTADUAIS	- 20.551.351	- 20.545.020	- 19.828.733

São Paulo

Av. Marquês de São Vicente, 576, 20º andar
 Sl. 2008 CEP 01139-000 F. 11 3258-7363

Campinas

Av. Barão de Itapura, 2294, 4º andar
 CEP 13073-300 F. 19 3256-2006

Curitiba

Rua Francisco Rocha, 198
 CEP 80420-130 F. 41 3891-1571

IMPOSTOS FEDERAIS PARCELADOS	- 89.438.026	- 89.919.235	- 90.334.070
IMPOSTOS PARCELADO LEI 12.996/2014	- 1.240.388	- 1.247.325	- 1.253.304
PARCELAMENTO INSS	- 443.684	- 447.565	- 450.910
PARCELAMENTO DE TRIBUTOS	- 105.857.987	- 105.668.656	- 98.387.695
ICMS PARCELADO	-	- 77.862.702	- 78.762.823
PARCELAMENTO DE TRIBUTOS	-	- 77.862.702	- 78.762.823
TOTAL	- 276.533.829	- 286.025.045	- 279.762.050

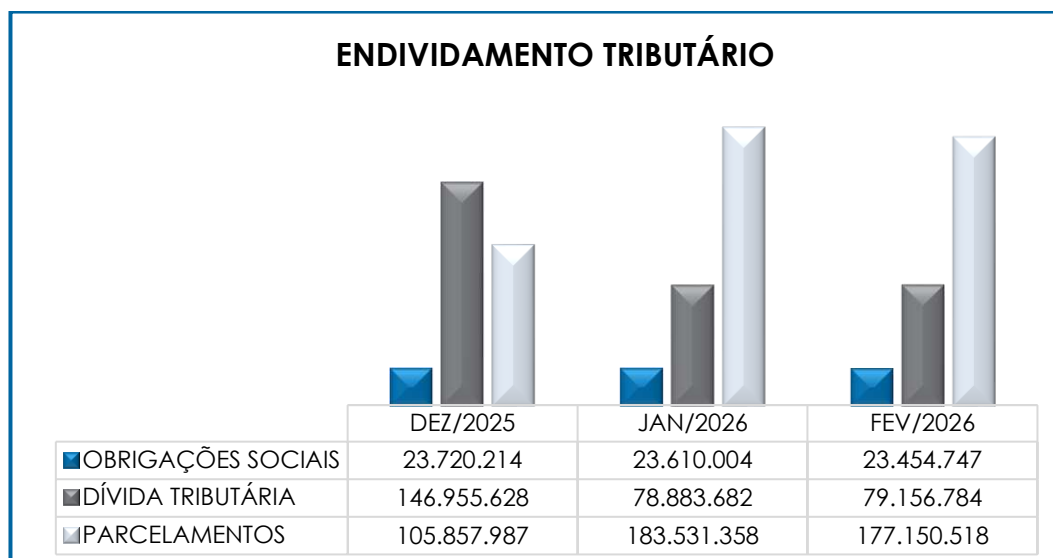
No mês de fevereiro/2026 foi registrado o montante de **R\$ 279.762.050,00**, registrando um decréscimo no importe de R\$ 6.262.995,00 no total da dívida tributária.

- **Encargos sociais:** em fevereiro/2026 o saldo apresentado foi de R\$ 23.454.747,00, com um decréscimo no importe de R\$ 155.257,00, no mês analisado.

- **Obrigações tributárias a curto prazo:** no mês de fevereiro/2026 o total das obrigações fiscais alocadas no passivo circulante do **Grupo WOW** era de R\$ 79.156.784,00, registrando uma involução no importe de R\$ 273.102,00, quando comparado ao período anterior.

- **Parcelamento de tributos:** no mês de fevereiro/2026 o referido grupo registrou o saldo de R\$ 177.150.518,00, de modo que sofreu um decréscimo na monta de R\$ 6.380.840,00.

Abaixo, apresenta-se o gráfico demonstrando a dívida tributária total do Grupo, no último trimestre:



Portanto, diante da situação exposta, é necessário que as Recuperandas busquem métodos para reduzir suas dívidas, visto que os valores não estão sujeitos aos efeitos da Recuperação Judicial.

No mais, importante consignar que parte do saldo apresentado se refere às competências anteriores, além de abranger a apuração mensal dos tributos, cujo vencimento será no próximo mês.

IX. DEMONSTRAÇÃO DO RESULTADO DO EXERCÍCIO

A **Demonstração do Resultado do Exercício** é um relatório contábil elaborado em conjunto com o balanço patrimonial, que descreve as operações realizadas pela Empresa em um determinado período, tendo como objetivo demonstrar a formação do resultado líquido em um exercício, por meio do confronto entre as receitas, despesas e resultados apurados, gerando informações significativas para a tomada de decisões.

A DRE deve ser elaborada em obediência ao princípio do "regime de competência". Por essa regra, as receitas e as despesas devem ser incluídas na operação do resultado do período em que

ocorreram, sempre simultaneamente quando se correlacionarem, independentemente de recebimentos ou pagamentos.

Com o objetivo de demonstrar a situação financeira das Recuperandas de forma transparente, os saldos da DRE estão sendo demonstrados pelas quantias mensais em vez de acumuladas.

DEMONSTRATIVO DE RESULTADO (DRE)	DEZ/2025	JAN/2026	FEV/2026
RECEITA BRUTA DE VENDAS E SERVIÇO	9.949.290	12.387.463	15.973.817
DEDUÇÕES DAS RECEITAS	- 2.179.924	- 2.462.552	- 2.687.914
DEDUÇÕES DAS RECEITAS	- 2.179.924	- 2.462.552	- 2.687.914
RECEITA LÍQUIDA	7.769.366	9.924.910	13.285.903
% RECEITA OPERACIONAL LÍQUIDA	78%	80%	83%
DESPESAS DE PRODUÇÃO/SERVIÇOS	- 4.898.992	- 5.502.086	- 8.915.136
RESULTADO OPERACIONAL BRUTO	2.870.374	4.422.824	4.370.767
% RECEITA OPERACIONAL BRUTO	29%	36%	27%
DESPESAS ADMINISTRATIVAS	- 8.606.281	- 5.821.124	- 3.891.233
DESPESA DIRETA COM PESSOAL	- 477.787	- 447.134	- 858.510
DESPESA COM PRESTADORES DE SERVIÇO	- 605.310	- 853.295	- 835.202
DESPESAS COMERCIAIS	- 6.939.133	- 2.656.944	- 4.729.675
DESPESA COM ENCARGOS SOCIAIS	- 111.397	- 111.753	- 114.087
DESPESAS NÃO OPERACIONAIS	- 122.660.991	-	-
DESPESAS TRIBUTÁRIAS/IMPOSTOS E TAXAS	- 370.913	- 145.704	- 1.529.284
DESPESAS COM DEPRECIAÇÕES	- 564.325	- 509.434	- 509.336
REVERSÃO DE PROVISÃO CONSTITUIDA	178.518	-	164.083
OUTRAS RECEITAS OPERACIONAIS	8.107.753	5.330.530	11.225.833
OUTRAS DESPESAS	- 47.894	- 7.794	- 56.231
RESULTADO ANTES DO RESULTADO FINANCEIRO	- 129.227.388	- 799.827	3.237.124
RECEITAS FINANCEIRAS	5.984.356	1.397.818	30.345.309
DESPESAS FINANCEIRAS	- 8.103.754	- 11.091.561	- 3.946.677
RESULTADO ANTES DOS TRIBUTOS SOBRE O RESULTADO	- 131.346.786	- 10.493.570	29.635.757
RESULTADO LÍQUIDO DO EXERCÍCIO	- 131.346.786	- 10.493.570	29.635.757

Por meio da análise do demonstrativo supra, nota-se que em fevereiro/2026 as Recuperandas apresentaram reversão no resultado líquido negativo apresentando no período anterior, de modo que houve um decréscimo de R\$ 40.129.326,00, registrando **lucro contábil**, sumarizando a monta de R\$ 29.635.757,00.

Com relação ao “**faturamento bruto**”, tem-se que em fevereiro/2026 houve majoração no importe de R\$ 3.586.355,00,

perfazendo a monta de R\$ 15.973.817,00, ao passo que as “**deduções das receitas**” totalizaram a monta de R\$ 2.687.914,00, sofrendo um acréscimo na monta de R\$ 225.362,00.

Os “**custos**”, em fevereiro/2026, perfizeram o montante de R\$ 8.915.136,00, apresentando uma evolução no importe de R\$ 3.413.050,00, em comparação ao mês anterior.

- **Despesas Administrativas:** referido grupo apresentou, em fevereiro/2026, saldo na monta de R\$ 3.891.233,00, registrando uma involução no importe de R\$ 1.929.891,00, em comparação ao mês anterior.

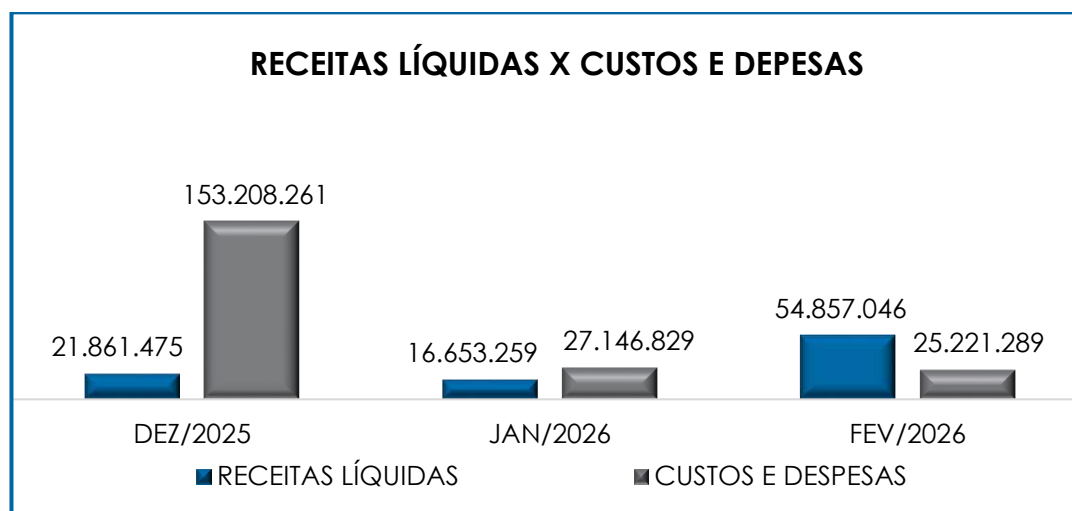
- **Despesa Direta com Pessoal:** viu-se uma majoração de 92%, em comparação ao mês anterior, sumarizando a monta de R\$ 858.510,00. Tal variação se deu, principalmente, em razão do acréscimo registrado em “pró-labore”, visto que ocorreu registro de “abono”, na importância de R\$ 211.948,00.

- **Despesas Comerciais:** no mês de fevereiro/2026 foi registrado saldo na monta de R\$ 4.729.675,00, apurando-se um acréscimo no importe de R\$ 2.072.732,00, quando comparado ao mês anterior.

- **Receitas financeiras:** registraram saldo de R\$ 30.345.309,00, apresentando um acréscimo de R\$ 28.947.491,00, quando comparado ao mês anterior. Tal variação se deu, principalmente, em razão do registro na rubrica “atualização monetária sobre impostos”, na importância de R\$ 27.089.217,00.

Consolidando os valores das empresas, conclui-se que, em fevereiro/2026, o faturamento e as receitas mensais apuradas perfizeram a monta de R\$ 54.857.046,00, ao passo que os custos e despesas

totalizaram um montante de R\$ 25.221.289,00, demonstrando assim um resultado **positivo** de R\$ 29.635.757,00, conforme gráfico abaixo colacionado.



Por fim, consigna-se que é necessário que as Recuperandas adotem estratégias para minimizar os custos e despesas, na medida do que for possível, bem como alavancar o faturamento, de modo a adimplir com suas obrigações e cumprir com o Plano de Recuperação Judicial.

X. CONCLUSÃO

No mês de fevereiro/2026, as Recuperandas contavam com 34 colaboradores diretos, registrando gastos com a **Folha de Pagamento** na importância de **R\$ 760.649,00**.

O **EBITDA**, por sua vez, apresentou **lucro operacional** na monta de **R\$ 5.275.744,00**, em fevereiro/2026, demonstrando um decréscimo de R\$ 5.420.434,00 em relação ao resultado negativo apresentando no mês anterior.

Em relação à **Liquidez Geral**, as Recuperandas apresentaram indicador consolidado na ordem de **R\$ 0,94** em fevereiro/2026, demonstrando que não dispunham de recursos para pagamento de suas obrigações com exigibilidades a curto e longo prazos, quando considerados todos os ativos das Companhias.

Com relação ao **Capital de Giro Líquido**, esse apresentou resultado negativo de **R\$ 672.866.804,00** no mês de fevereiro/2026, demonstrando uma involução no importe de R\$ 19.911.926,00, quando comparado ao mês anterior.

Quanto ao **Grau de Endividamento**, no mês de fevereiro/2026, totalizou a monta **R\$ 1.558.714.578,00**, registrando um decréscimo no importe de R\$ 25.961.985,00, se comparado ao período imediatamente anterior.

Ainda, há que ser destacado que, ao longo do mês de fevereiro/2026, o **Faturamento Bruto** totalizou o valor de **R\$ 15.973.817,00**, de modo que registrou um acréscimo na importância de R\$ 3.586.355,00 em relação ao mês anterior.

Quanto à **Dívida Tributária**, verifica-se uma minoração de R\$ 6.262.995,00 no mês de fevereiro/2026, sumarizando o saldo de **R\$ 279.762.050,00**, tendo em vista que novos provisionamentos de valores a pagar foram inferiores às baixas por pagamentos e compensações.

No que se refere a **Demonstração do Resultado do Exercício**, a Empresa apurou o lucro contábil de **R\$ 29.635.757,00** no mês de fevereiro/2026.

Importante mencionar, visto que o resultado positivo registrado se deu em razão, principalmente, do acréscimo no grupo "receitas financeiras", é essencial que as Recuperandas tracem medidas para

alavancar seu faturamento, bem como controlar suas despesas para que não contribuam com resultados contábeis negativos, e com isso, aumentando suas disponibilidades, de modo que consigam quitar suas obrigações nos próximos exercícios.

Sendo o que havia a relatar, esta Administradora Judicial permanece à disposição do MM. Juízo, do N. Ministério Público e demais interessados para eventuais esclarecimentos que se fizerem necessários.

Caçapava (SP), 6 de maio de 2026.

Brasil Trustee Administração Judicial
Administradora Judicial

Filipe Marques Mangerona
OAB/SP 268.409

Fernando Pompeu Luccas
OAB/SP 232.622

Roberta Rodrigues Pavan
Contadora – CRC/SP 331.227